



Secretaría de Planeación
Administración y Finanzas

GOBIERNO DEL ESTADO DE JALISCO

PRESUPUESTO CIUDADANO

**PRESUPUESTO DE EGRESOS DEL
ESTADO DE JALISCO 2013**

PRESENTACIÓN

Comprometido con la Transparencia y la Rendición de Cuentas con base en la *Norma para la Difusión a la Ciudadanía de la Ley de Ingresos y del Presupuesto de Egresos* emitida por el *Consejo Nacional de Armonización Contable (CONAC)*, el Gobierno del Estado de Jalisco a través de la Secretaría de Planeación, Administración y Finanzas publica: **El Presupuesto Ciudadano**. Ésta es una iniciativa que tiene como objetivo principal informar a la ciudadanía de una manera clara y transparente **el cómo y en qué se gastan los recursos**. Es un documento que llega a satisfacer una demanda recurrente de datos que en palabras simples reflejen el uso que hace el gobierno del dinero de todos los jaliscienses.

El alcance del **Presupuesto Ciudadano** va más allá de mostrar cómo se integra el Presupuesto de Egresos del Estado de Jalisco, se debe ver como una invitación al ciudadano a que tomando esta información como base, se sienta motivado a conocer más del Presupuesto de Jalisco, a involucrarse en la discusión y vigilancia del uso de los recursos públicos, para que de la mano gobierno y ciudadanía, avancemos en la adopción de una mayor cultura de transparencia y rendición de cuentas en el Estado.

¿QUÉ ES LA LEY DE INGRESOS Y CUÁL ES SU IMPORTANCIA?

Ley de Ingresos del Estado de Jalisco: Es un documento jurídico que establece anualmente los ingresos del Gobierno de Jalisco, en él se estima cuánto dinero se recaudará de impuestos, derechos, productos, aprovechamientos, participaciones y aportaciones federales. Además, dice con cuánto dinero se endeudará. El documento es enviado por el Gobernador a los Diputados para que lo discutan, modifiquen y en su momento lo aprueben.

La Ley de Presupuesto y Contabilidad y Gasto Público del Estado de Jalisco, señala que todo presupuesto deberá ser acompañado por una previsión de ingresos necesario para sufragarlo. Lo anterior de igual forma sucede en nuestra vida diaria: es imposible planear comprar algo que necesitemos, sin antes tener la seguridad de que contaremos con el dinero necesario para pagarlo.

En efecto la Ley de Ingresos del Estado de Jalisco **es importante porque te permite saber cuánto dinero tendrá el gobierno para gastar durante el año.**

LEY DE INGRESOS 2013*

Participaciones y Aportaciones	\$61,099,380,100
Transferencias Internas y	\$ 9,036,213,200
Asignaciones al Sector Público	
Impuestos	\$ 2,782,233,700
Aprovechamientos	\$ 2,189,484,400
Derechos	\$ 1,932,809,300
Ingresos por Financiamientos	\$ 370,761,800
Productos	\$ 184,490,600

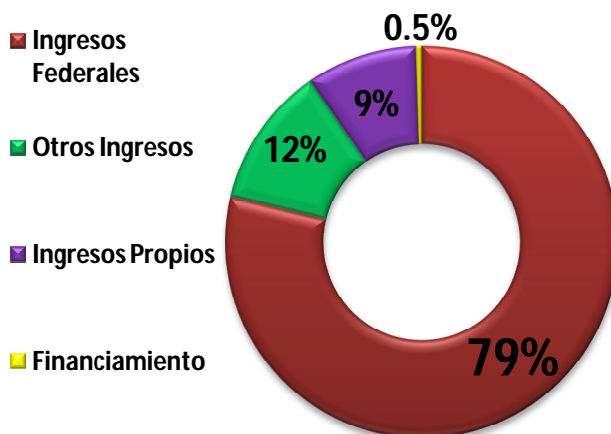
Total de Ingresos \$77,667,737,941

**Para mayor detalle sobre la Ley de Ingresos del Estado de Jalisco 2013 visita el portal del Gobierno de Jalisco en la sección Transparencia.*

www.jalisco.gob.mx/transparencia/informacion-fiscal

¿DE DÓNDE SE OBTIENEN LOS RECURSOS QUE GASTA EL GOBIERNO DEL ESTADO DE JALISCO?

Los recursos públicos del estado de Jalisco salen de las siguientes fuentes que año con año se estiman en la **Ley de Ingresos del Estado de Jalisco**.



La principal fuente de ingreso es el dinero que el **Gobierno Federal** da en forma de aportaciones y participaciones al Estado de Jalisco. Imagina que los ingresos fueran un pastel partido en cuatro rebanadas iguales, pues bien, tres rebanadas del pastel corresponden a Ingresos Federales.

El gobierno obtiene **Ingresos Propios** que representan el 9 por ciento de los ingresos totales. Estos llegan de los impuestos, las multas de tránsito entre otros pagos que tú haces al estado.

El 0.5 por ciento del ingreso total se obtiene por **Financiamientos**, que son préstamos que el gobierno obtiene de bancos y de otras instituciones que otorgan créditos sean nacionales o del extranjero.

Otros Ingresos son las transferencias y asignaciones al gobierno por concepto de: Abastecimiento de Agua en la Zona Conurbada de Guadalajara, por la Universidad de Guadalajara y por Apoyos Extras del Gobierno Federal, en conjunto se recaba 12 por ciento del total del ingreso.

¿QUÉ ES EL PRESUPUESTO DE EGRESOS DEL ESTADO DE JALISCO Y CUÁL ES SU IMPORTANCIA?

Presupuesto: Estimación financiera anual del programa del gasto del gobierno, en él se describe la cantidad, la forma y el destino de los recursos públicos. Al igual que la Ley de Ingresos, el Presupuesto de Egresos es enviado por el Gobernador a los Diputados para que lo discutan, modifiquen y en su momento lo aprueben.

En tu vida cotidiana ¿te has enfrentado con que tus recursos monetarios son limitados y tus necesidades parecen ilimitadas? Es ahí donde priorizas tus necesidades y gastas tu dinero en aquellas cosas que son más importantes para ti: alimentos, vestido, casa, educación por mencionarte algunos.

Algo parecido es cuando hablamos de El Presupuesto de Egresos del Estado de Jalisco; es un documento que debe reflejar en su contenido las prioridades y necesidades del ciudadano

Al igual que tú en tu vida diaria, el gobierno debe ponderar su gasto y destinarlo, según su importancia en necesidades de salud, educación, seguridad pública, deporte, agua potable, carreteras y caminos entre otros.

Los recursos públicos son de todos los jaliscienses, el Presupuesto de Egresos 2013 es importante para que conozcas en qué y para qué gasta los recursos públicos el Gobierno.

¿EN QUÉ GASTA EL GOBIERNO DEL ESTADO DE JALISCO?

Para que entiendas en qué gasta el dinero el Gobierno de Jalisco primero debes conocer 3 formas de clasificación del gasto público:

Clasificación Económica: Es la distribución del dinero visto por rubro de operación del gobierno, es decir; gasto corriente, gasto de inversión y pago de deuda.

Clasificación Funcional: Entendido como la distribución del dinero en función a una finalidad como proyectos y actividades de seguridad pública, salud, educación.

Clasificación Programática: Consiste en la distribución del dinero por Programa; es decir; cuánto dinero se gasta para el programa de desarrollo productivo del campo, en el programa para generación de empleos, en el programa de seguridad pública o en programas de salud y de apoyo al deporte entre tantos más que el gobierno contempla anualmente.

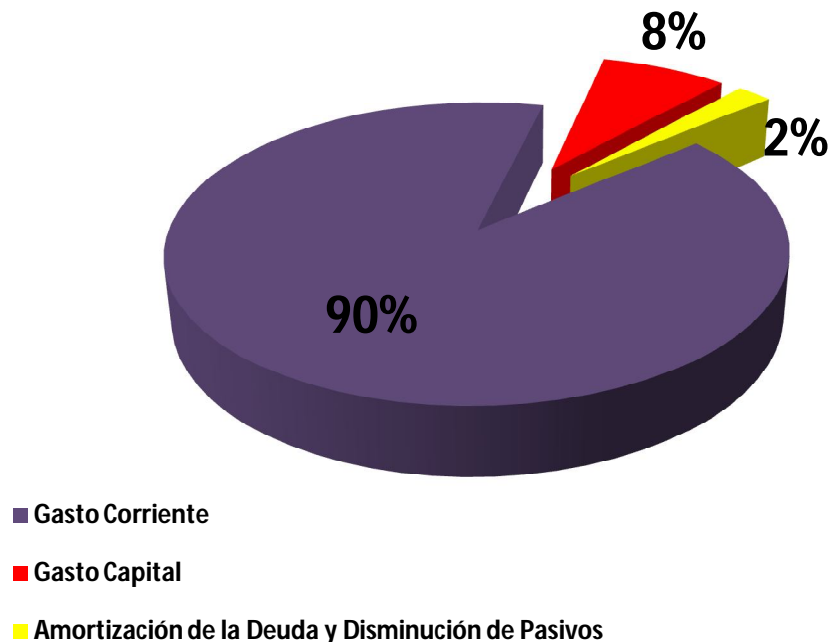
De acuerdo a la **Clasificación Económica por Tipo de Gasto** del Presupuesto de Egresos 2013 puedes ver el gasto de la siguiente manera:

Tipo de Gasto	IMPORTE
Gasto Corriente	69,687,332,001.00
Servicios Personales	28,775,707,738.00
Materiales y Suministros	749,193,719.00
Servicios Generales	1,586,657,165.00
Transferencia, Asignaciones, Subsidios y Otras ayudas	24,488,822,843.00
Participaciones y Aportaciones	14,086,950,536.00
Gasto Capital	6,241,608,998.00
Transferencia, Asignaciones, Subsidios y Otras ayudas	4,820,915,351.00
Bienes Muebles e Inmuebles	122,453,504.00
Inversión Pública	1,298,240,143.00
Amortización de la Deuda y Disminución de Pasivos	1,738,796,942.00
Amortización de la Deuda y Disminución de Pasivos	1,738,796,942.00
Total General	77,667,737,941.00

En palabras comunes el **Gasto Corriente** es el dinero que se gasta en consumo y/o operación de la estructura del gobierno; son los gastos en sueldos y salarios a los funcionarios públicos, en la compra de bienes y servicios necesarios para la administración y operación del gobierno.

Por otra parte el **Gasto de Capital** es lo que el gobierno destina a la construcción de escuelas, hospitales, plazas públicas, compra de edificios, compra de camiones y maquinaria pesada (utilizada para dar mantenimiento a caminos y carreteras) y también incluye el gasto de mantenimiento a los bienes que ya existen.

El gobierno también gasta en la **Amortización de la Deuda Pública y Disminución de Pasivos** se resume en el pago (en “abonos”) de la deuda pública adquirida con el sector privado, público y externo, así como los intereses que se pagan por la misma.



¿Apoco en algún momento no has requerido de un préstamo para hacer frente a una necesidad de dinero? Lo más seguro es que sí.

También el gobierno de Jalisco ha tenido que pedir prestado en más de una ocasión y con diversas instituciones de financiamiento, mismos que como tú, se compromete a pagar, y para ello una parte del Presupuesto se destina a cubrir dicha deuda.

En términos formales, el gobernador envía el proyecto de presupuesto del año siguiente al congreso del Estado antes de terminar el año en curso (1 de noviembre) dentro del cual presupuesta cuánto gastará en el pago de deuda; y asimismo, hace una estimación de a quién y cuánto le va a quedar a deber el gobierno al final del año (31 de diciembre del 2012).

PROYECCIÓN DE PAGO DE DEUDA DOCUMENTADA 2012 **CIFRAS ESTIMADAS (MILES DE PESOS)**

BANCA COMERCIAL	CAPITAL \$	INTERES \$	COMISIONES	TOTAL \$
SANTANDER (Línea 2 Tren Eléctrico)	11,982,467	18,457,851		30,440,317
INTERACCIONES (Obra Pública/94 y Línea 2 Tren Eléctrico)	19,280,220	29,913,083		49,193,304
BANORTE (Ob. Pública/94 y Tramos Carreteros)	18,175,894	28,844,858		47,020,752
BANORTE (Maquinaria Pesada, Cto Cult. Universit. y Tramos carreteros)	10,309,147	16,352,972		26,662,120
SCOTIABANK (Línea 2 Tren Eléctrico)	5,453,101	8,367,624		13,820,725
BBVA BANCOMER (Maquinaria Pesada)	137,000,000	9,765,335		146,765,335
BANAMEX (Proy. Inversión, Decreto 22557/LVIII/08)	73,944,401	174,578,683	112,724	248,635,808
BANSI (Ciudad Judicial)	23,214,288	21,461,388		44,675,676
SCOTIABANK (Proy Inversión, Decreto 22557/LVIII/08)	27,413,017	40,121,985		67,535,002
B. DEL BAJIO (Proy Inversión, Decreto 22557/LVIII/08)	33,381,004	67,458,165		100,839,169
SCOTIABANK (Proy Inversión, Decreto 23141/LIX/10)	11,111,111	5,836,208		16,947,319
BANORTE 500 MDP p/Seguridad	-	30,742,511	174,000	30,916,511
TOTAL BANCA COMERCIAL	371,264,651	451,900,664	286,724	823,452,039
BANOBRA				
SEMAFORIZACION	83,567,508	6,939		83,574,447
INVERSIONES 2000	11,115,964	17,977,294		29,093,257
TRAMOS CARRETEROS 500 MDP	24,896,266	22,834,942		47,731,207
CEAS 1,750 MDP SANEAMIENTO	101,589,289	121,354,520	418,428	223,362,237
CEAS 1,920 MDP ABASTECIMIENTO *	42,546,323	43,984,238	440,800	86,971,360
PROY INVERSIÓN 1,700 (Decreto 22134/LVIII/07)	43,903,975	94,972,384		138,876,360
PROY INVERSIÓN 1,000 (Decreto 22134/LVIII/07)	45,857,164	53,804,221	0	99,661,385
PROY INVERSIÓN 1,000 (Decreto 22557/LVIII/08)	49,789,625	59,010,109		108,799,735
SEGURIDAD (Decreto 23531)	-	57,949,489		57,949,489
PROY INVER 1,000 Cupón Cero (Decreto 23962)	-	17,336,000		17,336,000
PROY INVER 300 Cupón Cero (Decreto 23962)	-	8,489,167		8,489,167
TOTAL BANOBRA	403,266,113	497,719,302	859,228	901,844,643
Crédito 150 mdp Cupón Cero (en formalización)	0	1,043,750		1,043,750
TOTAL DEUDA CONTRATADA	774,530,764	950,663,716	1,145,952	1,726,340,432

II INFORME GENERAL DE CONDICIONES DE LAS CONDICIONES DE LA DEUDA 2012 (CIFRAS PRELIMINARES)

ACREEDOR	DESTINO	FECHA SUSCRIPCIÓN	IMPORTE AUTORIZADO	IMPORTE CONTRATADO	SALDOS ESTIMADOS DICIEMBRE 2012	DECRETO	TASA DE INTERÉS CONTRATADA	FECHA DE VENCIMIENTO
BANCA COMERCIAL								
SANTANDER	Obra Pública/94 y Línea 2 Tren Eléctrico	OCT 17/07		409,057,943	356,947,343	21849	TIIE + .29	SEP/2027
BANCO INTERACCIONES, S.A.	Obra Pública/94 y Tramos Carreteros	OCT 15/07		665,000,000	568,849,671	21849	TIIE + .29	SEP/2027
BANCO MERCANTIL DEL NORTE	Línea 2 Tren Eléctrico	OCT 19/07	2,748,720,401	632,300,000	547,981,604	21849	TIIE + .29	OCT/2027
BANCO MERCANTIL DEL NORTE	Tramos Carreteros, Centro Cult. Universit. y Maquinaria Pesada	OCT 19/07		374,700,000	310,663,850	21849	TIIE + .29	OCT/2027
SCOTIABANK INVERLAT	Línea 2 Tren Eléctrico	OCT 9/07		185,000,000	159,076,334	21849	TIIE + .29	SEP/2027
BBVA BANCOMER	Adq. De Maquinaria Pesada	MAY 6/09	548,000,000	548,000,000	45,666,667	22555	SI TIIE > 5.5%, TIIE + 1.58, SI NO < 8.08%	ABR/2013
BANAMEX	Proyectos de Inversión Pública	AGO 7/09	2,750,000,000	2,750,000,000	2,676,055,599	22557 Y 23039	TIIE + 1.68	JUL/2024
BANSI	Ciudad Judicial	OCT 1o./09	325,000,000	325,000,000	272,767,852	20498	TIIE + 2.6	JUL/2024
SCOTIABANK INVERLAT	Proyectos de Inversión Pública	DIC 11/09	650,000,000	650,000,000	598,512,909	22557 Y 23039	TIIE + 1.70	SEP/2024
BANCO DEL BAJIO	Proyectos de Inversión Pública	Mar 4/10	1,100,000,000	1,100,000,000	996,952,329	22557 Y 23039	TIIE + 1.75	DIC/2024
SCOTIABANK INVERLAT	Tramo carr. Mascota-Las Juntas	Dic 2/10	100,000,000	100,000,000	88,888,889	23141	TIIE + 1.25	DIC/2020
BANCO MERCANTIL DEL NORTE *	Proyectos de Inversión Pública	Jul 11/11	500,000,000	500,000,000	500,000,000	23531	TIIE + 1.25	JUL/2031
SUBTOTAL	Proyectos de Inversión Pública		8,721,720,401	8,239,057,943	7,122,363,046			
BANCA DE DESARROLLO								
BANOBRAS	Semaforización	JUL/92	128,224,094	128,224,094	0	14246	Foam	SEP/12
BANOBRAS	Inversiones 2000	DIC 13/07	389,179,937	500,000,000	341,684,381	21849	TIIE + .29	ABR/2015
BANOBRAS	Tramos Carreteros	JUL 11/03	500,000,000	500,000,000	352,697,095	19863 Y 20088	Foam + 1.5	ENE/2027
BANOBRAS	Saneamiento	JUL 11/05	3,500,000,000	1,750,000,000	1,447,647,362	19985 Y 20564	Foam + 1.24 * 1a. Disp 10.41% 2da. 10.15 3a. 9.865 4a. 10.06 5a. TIIE + .31, 6a. TIIE + 1.83	MAR/2027
BANOBRAS **	Abastecimiento	FEB 14/07	3,200,000,000	1,920,000,000	700,651,318	19985 Y 20564	Negotiable en c/dlap 1a. 9.41%, 2a. TIIE -12 3a. TIIE + 1.4	MAR/2027
BANOBRAS	Proy de Inversión Pública diversos	DIC 3/08	1,700,000,000	1,700,000,000	1,543,862,419	22134	TIIE + 1.18	SEP/2027
BANOBRAS	Proy de Inversión Pública diversos	MAY 28/09	1,000,000,000	1,000,000,000	781,920,614	22134	TIIE + 2.09	MAY/2024
BANOBRAS	Proy de Inversión Pública diversos	DIC 4/09	1,000,000,000	1,000,000,000	878,781,803	22557 Y 23039	TIIE + 1.78	DIC/2024
BANOBRAS	Proy de Inversión Pública diversos	JUL 8/11	1,000,000,000	1,000,000,000	1,000,000,000	23531	TIIE + 1.5	JUL/31
BANOBRAS **	Proy. De inversión Cupón Cero	JUN 20/12	1,000,000,000	1,000,000,000	0	23962	Tasa base más 1.04 1a. Disp 8.21%, 2da. 8.02%	AGO/32
BANOBRAS **	Proy. De inversión Cupón Cero	JUN 29/12	300,000,000	300,000,000	0	23962	Tasa base más 1.04 (8.35%)	AGO/32
BANOBRAS **	Proy. De inversión Cupón Cero	En trámite	150,000,000	0	0	24102	En trámite	Pendiente
SUBTOTAL			13,867,404,031	10,798,224,094	7,047,244,992			
TOTAL			22,589,124,432	19,037,282,037	14,169,608,038			
CREDITO EN AUTORIZACION					1,400,000,000			
SALDOS ESTIMADOS A DICIEMBRE 2012					15,569,608,038			
** Créditos que sólo se pagarán intereses por lo que no reportan saldo			** Crédito en etapa de disposición					

Con base en lo anterior, se analiza la factibilidad y conveniencia de adquirir nuevos créditos en el próximo año y desde luego se proyecta cómo es que se van a ir pagando cada una de las obligaciones financieras.

Como a ti, las deudas para el Gobierno representan un impacto fuerte en sus finanzas que implica realizar ajustes a su gasto en programas sustantivos.

PROYECCIÓN DE PAGO DE DEUDA DOCUMENTADA 2013

BANCA COMERCIAL	CAPITAL \$	INTERÉS \$	COMISIONES	GASTOS	TOTAL \$
SANTANDER (Línea 2 Tren Eléctrico)	12,975,781	17,870,258			30,846,039
INTERACCIONES (Obra Pública/94 y Línea 2 Tren Eléctrico)	20,878,395	28,869,239			49,747,634
BANORTE (Ob. Pública/94 y Tramos Carreteros)	19,728,037	27,819,348			47,547,385
BANORTE (Maquinaria Pesada, Cto Cult. Universit. y Tramos carreteros)	11,188,948	15,771,342			26,960,290
SCOTIABANK (Línea 2 Tren Eléctrico)	5,905,704	8,071,592			13,977,296
BBVA BANCOMER (Maquinaria Pesada)	45,666,667	768,722			46,435,389
BANAMEX (Proy. Inversión, Decreto 22557/LVIII/08)	93,068,245	167,336,812	115,791		260,520,848
BANSI (Ciudad Judicial)	23,214,288	19,665,885			42,880,173
SCOTIABANK (Proy Inversión, Decreto 22557/LVIII/08)	19,310,018	38,875,365			58,185,383
B. DEL BAJIO (Proy Inversión, Decreto 22557/LVIII/08)	30,762,485	65,295,016			96,057,502
SCOTIABANK (Proy Inversión, Decreto 23141/LIX/10)	11,111,111	5,139,699			16,250,810
BANORTE 500 MDP p/Seguridad (Decreto 23531)	3,314,112	30,636,841	180,960		34,131,913
TOTAL BANCA COMERCIAL	297,123,791	426,120,119	296,751		723,540,661
BANOBRAS					
INVERSIONES 2000	12,065,218	17,351,773			29,416,992
TRAMOS CARRETEROS 500 MDP	24,896,266	22,252,862			47,149,127
CEAS 1,750 MDP SANEAMIENTO	101,589,289	113,492,819	418,435		215,500,543
CEAS 1,920 MDP ABASTECIMIENTO *	114,310,569	100,558,771	2,808,813		217,678,154
PROY INVERSIÓN 1,700 (Decreto 22134/LVIII/07)	30,539,261	80,079,403			110,618,664
PROY INVERSIÓN 1,000 (Decreto 22134/LVIII/07)	28,030,058	49,088,545			77,118,603
PROY INVERSIÓN 1,000 (Decreto 22557/LVIII/08)	31,502,549	55,321,260			86,823,809
SEGURIDAD (Decreto 23531)	0	63,218,996			63,218,996
PROY INVER 1,000 Cupón Cero (Decreto 23962)	0	83,312,084		1,000,000	84,312,084
PROY INVER 300 Cupón Cero (Decreto 23962)	0	25,397,917			25,397,917
PROY INVER 150 Cupón Cero (Decreto 24102)		12,698,958			12,698,958
TOTAL BANOBRAS	342,933,209	622,773,387	3,227,249	1,000,000	969,933,845
TOTAL DEUDA CONTRATADA	640,057,000	1,048,893,506	3,524,000	1,000,000	1,693,474,507
CREDITO EN AUTORIZACION 1,400 MDP	1,400,000,000	90,289,248	12,180,000		1,502,469,248
TOTAL DEUDA CONTRATADA Y EN AUTORIZACION	2,040,057,000	1,139,182,754	15,704,000	1,000,000	3,195,943,755


Como ciudadano tienes el derecho de saber a quién y cuánto le debe el Gobierno de Jalisco.

¿PARA QUÉ GASTA EL GOBIERNO DEL ESTADO DE JALISCO?

Te preguntas *¿Para qué gasta el gobierno de Jalisco?* La respuesta es simple: ***Para generar bienestar en las condiciones de vida de los jaliscienses.***

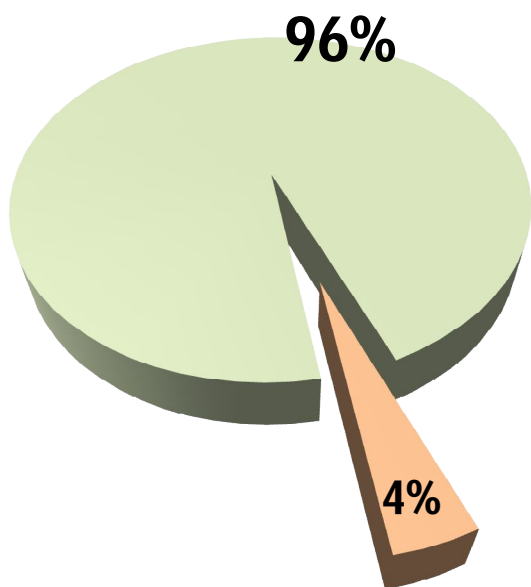
El Gobierno del Estado de Jalisco destina más de la mitad del total de su gasto a impulsar el Desarrollo Social. En otras palabras suponiendo que el total del presupuesto de Jalisco es de \$100 pesos tenemos que:

- \$59 pesos son para dar servicios educativos, de recreación, de cultura, servicios de salud, protección social, apoyo a la vivienda, servicios urbanos y rurales básicos, así como protección ambiental.
- \$21 pesos son para darles dinero a los gobiernos municipales y una parte para el pago de deuda estatal.
- A su vez \$18 pesos son para la gestión gubernamental
- Mientras que \$3 pesos se gastan en el desarrollo y puesta en marcha de programas y proyectos para impulsar la competitividad de las empresas que existen en Jalisco o bien para promover la creación de nuevas empresas en el Estado.



El Gobierno del Estado de Jalisco para gastar enfoca los recursos públicos a programas particulares por ejemplo: para fomentar el desarrollo del campo, de promoción turística, para conservar el medio ambiente, en apoyo al deporte, para mejora en las condiciones educativas, programas de seguridad pública por mencionarte algunos. Esta manera de ver el gasto del gobierno se le conoce como **Clasificación Programática**.

En este sentido el 96 por ciento del dinero que gasta el gobierno de Jalisco está dirigido a 9 de los 21 programas considerados: Educación y Deporte, Fortalecimiento Institucional, Salud, Infraestructura Productiva, Seguridad Pública, Desarrollo Humano y Social; todos los programas se enlistan y se distinguen por su color a continuación:



NOMBRE PROGRAMA	IMPORTE
Educación y Deporte para una Vida Digna	32,922,613,686
Fortalecimiento Institucional	19,685,845,518
Protección y Atención Integral a la Salud	8,275,274,851
Desarrollo de Infraestructura Productiva	3,555,163,051
Seguridad Pública	2,951,157,768
Desarrollo Humano y Social Sustentable	2,194,465,405
Procuración de Justicia	1,673,561,310
Seguridad Jurídica de Ciudadanos y Bienes	1,390,493,917
Impulso al Desarrollo Democrático	1,250,636,209
Movilidad	1,009,820,986
Administración y Uso del Agua	767,482,724
Desarrollo Productivo del Campo	410,608,984
Fomento a la Industria, Comercio y Servicios	377,687,585
Desarrollo y Fomento a la Cultura	366,751,048
Desarrollo y Fomento al Turismo	185,509,871
Preservación y Restauración del Medio Ambiente	151,353,752
Ciencia y Tecnología para el Desarrollo	162,609,140
Derechos Humanos	122,839,000
Protección Civil	117,119,000
Generación de Empleo y Seguridad Laboral	81,949,136
Participación Ciudadana	14,795,000
Total general	77,667,737,941

¿QUÉ PODEMOS HACER LOS CIUDADANOS?

En Jalisco, como en el resto del país se vive un momento muy importante en el fomento de la Transparencia Presupuestal, generado primordialmente por el interés de los ciudadanos de saber cómo y en qué se gastan los recursos públicos.

El propósito del Gobierno de Jalisco es que a ti, ciudadano, te sea más fácil conocer datos del ingreso y gasto público. No olvides que los recursos son de todos los jaliscienses.

Con el **Presupuesto Ciudadano 2013**, te has dado cuenta en un lenguaje simple y a grandes rasgos de dónde obtiene el dinero el Gobierno de Jalisco y cómo y para qué los gasta, ya sabes qué sucede con los impuestos con los que tú y todos los ciudadanos contribuyen.

Es necesario decirte que esta publicación no contiene toda la información a la que tienes acceso sobre el Presupuesto de Egresos 2013, este documento ilustra y te invita a participar, a que te involucres de forma activa en el proceso de discusión del gasto público, así como en la vigilancia, monitoreo y la calidad del gasto para que se destine a programas sustantivos y que generen bienestar a los jaliscienses.

Es momento de que hagas tuya la información, conoce más sobre el Presupuesto de Egresos del Estado de Jalisco 2013, visita los siguientes sitios:

Transparencia del Gobierno del Estado de Jalisco

www.jalisco.gob.mx/transparencia/informacion-fiscal/programatico-presupuestal

Transparencia de la Secretaría de Planeación, Administración y Finanzas

<http://sepaf.jalisco.gob.mx/transparencia/transparencia-presupuestaria>

Consejo de Armonización Contable CONAC.

www.conac.gob.mx