



	2018	2017
INGRESOS Y OTROS BENEFICIOS		
INGRESOS DE GESTIÓN	9,359,926,634	19,421,976,516
IMPUESTOS	4,865,444,725	4,520,904,197
CUOTAS Y APORTACIONES DE SEGURIDAD SOCIAL	4,440	90,470,499
CONTRIBUCIONES DE MEJORAS	0	0
DERECHOS	3,239,287,331	2,946,230,255
PRODUCTOS DE TIPO CORRIENTE	221,602,188	187,517,974
APROVECHAMIENTOS DE TIPO CORRIENTE	1,033,587,950	11,676,853,591
INGRESOS POR VENTA DE BIENES Y SERVICIOS	0	0
INGRESOS NO COMPRENDIDOS EN LAS FRACCIONES DE LA LEY DE INGRESOS CAUSADOS EN EJERCICIOS FISCALES	0	0
PARTICIPACIONES, APORTACIONES, TRANSFERENCIAS, ASIGNACIONES, SUBSIDIOS Y OTRAS AYUDAS	104,847,019,728	90,737,191,641
PARTICIPACIONES Y APORTACIONES	90,283,421,806	76,630,534,180
TRANSFERENCIAS, ASIGNACIONES, SUBSIDIOS Y OTRAS AYUDAS	14,563,597,922	14,106,657,460
OTROS INGRESOS Y BENEFICIOS	738,325,324	439,243,911
INGRESOS FINANCIEROS	272,334,975	366,157,361
INCREMENTO POR VARIACION DE INVENTARIOS	0	0
DISMINUCIÓN DEL EXCESO DE ESTIMACIONES POR PÉRDIDA O DETERIORO U OBSOLESCENCIA	0	0
DISMINUCIÓN DEL EXCESO DE PROVISIONES	0	0
OTROS INGRESOS Y BENEFICIOS VARIOS	465,990,349	73,086,550
TOTAL DE INGRESOS Y OTROS BENEFICIOS	114,945,271,686	110,598,412,068
GASTOS Y OTRAS PÉRDIDAS		
GASTOS DE FUNCIONAMIENTO	39,915,614,776	40,417,820,048
SERVICIOS PERSONALES	35,205,747,664	34,715,222,103
MATERIALES Y SUMINISTROS	1,180,043,144	1,272,406,788
SERVICIOS GENERALES	3,529,823,968	4,430,191,158
TRANSFERENCIAS, ASIGNACIONES, SUBSIDIOS Y OTRAS AYUDAS	43,707,810,165	43,224,214,681
TRANSFERENCIAS INTERNAS Y ASIGNACIONES AL SECTOR PÚBLICO	24,732,185,099	23,494,563,613
TRANSFERENCIAS AL RESTO DEL SECTOR PÚBLICO	12,578,138,377	13,004,139,351
SUBSIDIOS Y SUBVENCIONES	3,092,680,846	3,685,209,131
AYUDAS SOCIALES	1,887,202,531	1,955,361,294
PENSIONES Y JUBILACIONES	585,386	543,123
TRANSFERENCIAS A FIDEICOMISOS, MANDATOS Y CONTRATOS ANÁLOGOS	1,416,017,926	1,082,398,169
TRANSFERENCIAS A LA SEGURIDAD SOCIAL	0	0
DONATIVO	1,000,000	2,000,000
TRANSFERENCIAS AL EXTERIOR	0	0
PARTICIPACIONES Y APORTACIONES	22,069,508,956	20,491,490,311
PARTICIPACIONES	15,805,026,281	14,636,126,725
APORTACIONES	6,264,482,675	5,855,363,586
CONVENIOS	0	0
INTERESES, COMISIONES Y OTROS GASTOS DE LA DEUDA PÚBLICA	1,755,924,897	1,618,654,161
INTERESES DE LA DEUDA PÚBLICA	1,745,129,004	1,602,539,927
COMISIONES DE LA DEUDA PÚBLICA	2,119,093	2,086,589
GASTOS DE LA DEUDA PÚBLICA	8,676,800	14,027,645
COSTO POR COBERTURAS	0	0
APOYOS FINANCIEROS	0	0
OTROS GASTOS Y PÉRDIDAS EXTRAORDINARIAS	753,821,810	297,440,640
ESTIMACIONES, DEPRECIACIONES, DETERIOROS, OBSOLESCENCIA Y AMORTIZACIONES	0	0
PROVISIONES	0	0
DISMINUCION DE INVENTARIOS	0	0
AUMENTO POR INSUFICIENCIA DE ESTIMACIONES POR PÉRDIDA O DETERIORO Y OBSOLESCENCIA	0	0
AUMENTO POR INSUFICIENCIA DE PROVISIONES	0	0
OTROS GASTOS	753,821,810	297,440,640
INVERSIÓN PÚBLICA	0	0
INVERSIÓN PÚBLICA CAPITALIZABLE	0	0
TOTAL DE GASTOS Y OTRAS PÉRDIDAS	108,202,680,604	106,049,619,842
RESULTADOS DEL EJERCICIO (AHORRO/DESAHORRO)	6,742,591,082	4,548,792,226

1. No se incluyen: Utilidades e Intereses. Por regla de presentación se revelan como Ingresos Financieros.


"Bajo protesta de decir verdad declaramos que los Estados Financieros y sus notas, son razonablemente correctos y son responsabilidad del emisor"



C.P.C. Juan Partida Morales
Secretario de la Hacienda Pública



Mtro. Mario Eduardo Rodríguez Ponce
Director General de Ingresos



Lic. Gloria Judith Ley Angulo
Directora General de Programación Presupuestal
y Evaluación del Gasto Público



Lic. María Fernanda Arizmendi Sam
Directora General de Egresos



C.P. Humberto García Vite Lobos
Director de Contabilidad