



	2018	2017		2018	2017
ACTIVO			PASIVO		
ACTIVO CIRCULANTE			PASIVO CIRCULANTE		
EFFECTIVO Y EQUIVALENTES	5,307,117,194	5,358,712,220	CUENTAS POR PAGAR A CORTO PLAZO	3,568,325,952	5,254,409,975
DERECHOS A RECIBIR EFECTIVO O EQUIVALENTES	3,304,859,941	3,134,279,832	DOCUMENTOS POR PAGAR A CORTO PLAZO	0	0
DERECHOS A RECIBIR BIENES O SERVICIOS	0	0	PORCIÓN A CORTO PLAZO DE LA DEUDA PÚBLICA A LARGO PLAZO	643,180,158	604,254,920
INVENTARIOS	0	0	TÍTULOS Y VALORES A CORTO PLAZO	0	0
ALMACENES	0	0	PASIVOS DIFERIDOS A CORTO PLAZO	9,681,774	1,806,457
ESTIMACIÓN POR PÉRDIDAS O DETERIORO DE ACTIVOS CIRCULANTES	0	0	FONDOS Y BIENES DE TERCEROS EN GARANTÍA Y/O ADMINISTRACIÓN A CORTO PLAZO	709,244,091	755,899,033
OTROS ACTIVOS CIRCULANTES	0	0	PROVISIONES A CORTO PLAZO	0	0
TOTAL DE ACTIVOS CIRCULANTES	8,611,977,135	8,492,992,052	OTROS PASIVOS A CORTO PLAZO	36,390,110	13,414,359
ACTIVO NO CIRCULANTE			TOTAL DE PASIVOS CIRCULANTES	4,966,822,085	6,629,784,745
INVERSIONES FINANCIERAS A LARGO PLAZO	1,583,746,365	6,589,934,724	PASIVO NO CIRCULANTE		
DERECHOS A RECIBIR EFECTIVO O EQUIVALENTES A LARGO PLAZO	0	0	CUENTAS POR PAGAR A LARGO PLAZO	0	0
BIENES INMUEBLES, INFRAESTRUCTURA Y CONSTRUCCIONES EN PROCESO	46,805,257,747	40,402,332,793	DOCUMENTOS POR PAGAR A LARGO PLAZO	0	0
BIENES MUEBLES	5,305,366,171	4,940,898,834	DEUDA PÚBLICA A LARGO PLAZO	16,749,590,960	16,995,219,730
ACTIVOS INTANGIBLES	154,441,922	132,732,205	PASIVOS DIFERIDOS A LARGO PLAZO	0	0
DEPRECIACIÓN, DETERIORO Y AMORTIZACIÓN ACUMULADA DE BIENES	0	0	FONDOS Y BIENES DE TERCEROS EN GARANTÍA Y/O ADMINISTRACIÓN A LARGO PLAZO	2,450,651,749	2,450,651,749
ACTIVOS DIFERIDOS	0	0	PROVISIONES A LARGO PLAZO	0	0
ESTIMACIÓN POR PÉRDIDAS O DETERIORO DE ACTIVOS NO CIRCULANTES	0	0	TOTAL DE PASIVOS NO CIRCULANTES	19,200,242,709	19,445,871,479
OTROS ACTIVOS NO CIRCULANTES	0	0	TOTAL DEL PASIVO	24,167,064,794	26,075,656,224
TOTAL DE ACTIVOS NO CIRCULANTES	53,848,812,204	52,065,898,556	HACIENDA PÚBLICA/PATRIMONIO CONTRIBUIDO		
TOTAL ACTIVO	62,460,789,339	60,558,890,608	HACIENDA PÚBLICA/PATRIMONIO CONTRIBUIDO	1,874,790,444	1,874,790,444
			APORTACIONES	1,874,790,444	1,874,790,444
			DONACIONES DE CAPITAL	0	0
			ACTUALIZACIÓN DE LA HACIENDA PÚBLICA/PATRIMONIO	0	0
			HACIENDA PÚBLICA/PATRIMONIO GENERADO	36,418,934,101	32,608,443,940
			RESULTADOS DEL EJERCICIO: (AHORRO/ DESAHORRO)	6,742,591,082	4,548,792,226
			RESULTADOS DE EJERCICIOS ANTERIORES	-2,960,230,813	-7,508,886,621
			REVALÚOS	29,275,349,058	26,770,772,942
			RESERVAS	0	0
			RECTIFICACIONES DE RESULTADOS DE EJERCICIOS ANTERIORES	3,361,224,774	8,797,765,394
			EXCESO O INSUFICIENCIA EN LA ACTUALIZACIÓN DE LA HACIENDA PÚBLICA/PATRIMONIO	0	0
			RESULTADO POR POSICIÓN MONETARIA	0	0
			RESULTADO POR TENENCIA DE ACTIVOS NO MONETARIOS	0	0
			TOTAL HACIENDA PÚBLICA/PATRIMONIO	38,293,724,545	34,483,234,384
			TOTAL DEL PASIVO Y HACIENDA PÚBLICA/PATRIMONIO	62,460,789,339	60,558,890,608


"Bajo protesta de decir verdad declaramos que los Estados Financieros y sus notas, son razonablemente correctos y son responsabilidad del emisor"



C.P.C. Juan Partida Morales
Secretario de la Hacienda Pública



Mtro. María Eduardo Rodríguez Ponce
Director General de Ingresos



Lic. Gloria Judith Ley Angulo
Directora General de Programación Presupuestal y Evaluación del Gasto Público



Lic. María Fernanda Arizmendi Sam
Directora General de Egresos



C.P. Humberto García Villalobos
Director de Contabilidad