

# Sistema de Evaluación del Desempeño (SED)

Gobierno del Estado de Jalisco

## Seguimiento de Indicadores 2017

Secretaría de Planeación, Administración y Finanzas

### Datos del Programa <sup>1</sup>

#### Atención Integral del Despacho del C. Gobernador

Eje Estado de derecho

Tema Central Gobernabilidad

#### ¿Quién gasta?

01 Unidad Presupuestal Despacho del Gobernador	000 Unidad Responsable Despacho del Gobernador	00001 Unidad Ejecutora del Gasto Despacho del Gobernador
---	---	---

#### ¿Para qué se gasta?

Finalidad Gobierno	Función Coordinación de la Política de Gobierno	Subfunción Presidencia / Gubernatura
-----------------------	--	---

#### Objetivos

Nivel Componente	Resumen Narrativo A1 Ciudadanos y asuntos atendidos, orientados y/o canalizados a la dependencia pertinente, para solución de sus requerimientos y demandas
Clave_Com A1 <sup>2</sup>	

#### Datos de Identificación del Indicador

Denominación Porcentaje de solicitudes atendidas	Fórmula (Solicitudes y demandas de la ciudadanía atendidas/Solicitudes y demandas de la ciudadanía recibidas)*100	Dimensión del Indicador Eficacia	Sentido del Indicador Ascendente
Meta 2017 (Valor) 100.00	Unidad de medida Porcentaje	Frecuencia de medición Mensual	Tipo de Indicador Gestión
Descripción del Indicador Se refiere al número de solicitudes atendidas en el Despacho del C. Gobernador en relación al número de solicitudes atendidas.		Línea base 96.0	Cobertura Estatal
		Parámetros de semaforización <sup>3</sup> 80 90 130 	

### RESULTADOS

Valor Programado (3er trimestre)	75.00	Avance de la Meta (3er trimestre)	74.00	% Avance de la Meta (3er trimestre)	98.67	Semáforo (3er trimestre)	ÓPTIMO
----------------------------------	-------	-----------------------------------	-------	-------------------------------------	-------	--------------------------	--------

	Valor Programado	Avance de la meta		Valor Programado	Avance de la meta
Enero	8.00	8.00	Julio	9.00	8.00
Febrero	8.00	8.00	Agosto	9.00	8.00
Marzo	8.00	8.00	Septiembre	8.00	8.00
Abril	8.00	9.00	Octubre	8.00	
Mayo	9.00	9.00	Noviembre	8.00	
Junio	9.00	8.00	Diciembre	8.00	

Medios de verificación Sistema de registro de solicitudes

Observaciones

<sup>1</sup> El presente documento despliega la información perteneciente a los indicadores estratégicos y gestión de aquellos Programas presupuestarios que proveen de bienes y servicios que generan valor público a la ciudadanía jalisciense.

<sup>2</sup> Se muestra el número del Componente relacionado con el indicador.

<sup>3</sup> Se muestran los límites superiores de cada uno de los rangos de semaforización.

# Sistema de Evaluación del Desempeño (SED)

Gobierno del Estado de Jalisco

## Seguimiento de Indicadores 2017

Secretaría de Planeación,  
Administración y Finanzas

### Datos del Programa <sup>1</sup>

#### Atención Integral del Despacho del C. Gobernador

Eje Estado de derecho

Tema Central Gobernabilidad

#### ¿Quién gasta?

01 Unidad Presupuestal Despacho del Gobernador	000 Unidad Responsable Despacho del Gobernador	00001 Unidad Ejecutora del Gasto Despacho del Gobernador
---	---	---

#### ¿Para qué se gasta?

Finalidad Gobierno	Función Coordinación de la Política de Gobierno	Subfunción Presidencia / Gobernatura
-----------------------	--	---

#### Objetivos

Nivel Fin	Resumen Narrativo Contribuir con una gestión de gobierno, transparente, eficiente y honesta a través de la prestación de apoyos y servicios públicos que benefician a la Población del Estado de Jalisco
Clave_Com 0 <sup>2</sup>	

#### Datos de Identificación del Indicador

Denominación Acciones de apoyo a la función pública y buen gobierno	Fórmula Actividades de apoyo a la función pública y buen gobierno realizadas	Dimensión del Indicador Eficacia	Sentido del Indicador Ascendente	Frecuencia de medición Mensual
Meta 2017 (Valor) 100.00	Unidad de medida Porcentaje	Línea base 500.0	Tipo de Indicador Estatal	Estratégico
Descripción del Indicador Aquellas acciones realizadas para el fortalecimiento de la función pública y buen gobierno	Parámetros de semaforización <sup>3</sup> 80.01 92.01 130 			

### RESULTADOS

Valor Programado (3er trimestre)	149.00	Avance de la Meta (3er trimestre)	150.00	% Avance de la Meta (3er trimestre)	100.67	Semáforo (3er trimestre)	ÓPTIMO
----------------------------------	--------	-----------------------------------	--------	-------------------------------------	--------	--------------------------	--------

	Valor Programado	Avance de la meta		Valor Programado	Avance de la meta
Enero	8.00	8.00	Julio	8.00	9.00
Febrero	9.00	9.00	Agosto	8.00	8.00
Marzo	8.00	8.00	Septiembre	8.00	8.00
Abril	8.00	8.00	Octubre	9.00	
Mayo	9.00	9.00	Noviembre	9.00	
Junio	8.00	8.00	Diciembre	8.00	

Medios de verificación Agenda de trabajo, Sistema de registro de documentos

Observaciones

- El presente documento despliega la información perteneciente a los indicadores estratégicos y gestión de aquellos Programas presupuestarios que proveen de bienes y servicios que generan valor público a la ciudadanía jalisciense.
- Se muestra el número del Componente relacionado con el indicador.
- Se muestran los límites superiores de cada uno de los rangos de semaforización.

# Sistema de Evaluación del Desempeño (SED)

Gobierno del Estado de Jalisco

## Seguimiento de Indicadores 2017

Secretaría de Planeación,  
Administración y Finanzas

### Datos del Programa <sup>1</sup>

#### Atención Integral del Despacho del C. Gobernador

Eje Estado de derecho

Tema Central Gobernabilidad

#### ¿Quién gasta?

01 Unidad Presupuestal Despacho del Gobernador	000 Unidad Responsable Despacho del Gobernador	00001 Unidad Ejecutora del Gasto Despacho del Gobernador
---	---	---

#### ¿Para qué se gasta?

Finalidad Gobierno	Función Coordinación de la Política de Gobierno	Subfunción Presidencia / Gobernatura
-----------------------	--	---

#### Objetivos

Nivel Propósito	Resumen Narrativo La ciudadanía del Estado de Jalisco que acude a solicitar apoyo o información en las oficinas del C. Gobernador son atendidos o canalizados para su atención oportuna.
Clave_Com 0 <sup>2</sup>	

#### Datos de Identificación del Indicador

Denominación Porcentaje de ciudadanos atendidos	Fórmula (Solicitudes y demandas de la ciudadanía atendidas/Solicitudes y demandas de la ciudadanía recibidas)*100	Dimensión del Indicador Eficacia	Sentido del Indicador Ascendente	Frecuencia de medición Mensual						
Meta 2017 (Valor) 100.00	Unidad de medida Porcentaje	Línea base 96.0	Tipo de Indicador Estatal	Estratégico						
Descripción del Indicador Corresponde al porcentaje de ciudadanos que son atendidos en las oficinas del Despacho del C. Gobernador, en relación a los ciudadanos que se presentan solicitando algún apoyo.	Parámetros de semaforización <sup>3</sup>		<table border="1"> <tr> <td>80</td> <td>92</td> <td>130</td> </tr> <tr> <td></td> <td></td> <td></td> </tr> </table>		80	92	130			
80	92	130								

### RESULTADOS

Valor Programado (3er trimestre)	75.00	Avance de la Meta (3er trimestre)	75.00	% Avance de la Meta (3er trimestre)	100.00	Semáforo (3er trimestre)	ÓPTIMO
----------------------------------	-------	-----------------------------------	-------	-------------------------------------	--------	--------------------------	--------

	Valor Programado	Avance de la meta		Valor Programado	Avance de la meta
Enero	8.00	9.00	Julio	8.00	8.00
Febrero	9.00	7.00	Agosto	8.00	9.00
Marzo	9.00	8.00	Septiembre	9.00	8.00
Abril	9.00	9.00	Octubre	9.00	
Mayo	7.00	7.00	Noviembre	8.00	
Junio	8.00	8.00	Diciembre	8.00	

Medios de verificación Sistema de registro de peticiones

Observaciones

- El presente documento despliega la información perteneciente a los indicadores estratégicos y gestión de aquellos Programas presupuestarios que proveen de bienes y servicios que generan valor público a la ciudadanía jalisciense.
- Se muestra el número del Componente relacionado con el indicador.
- Se muestran los límites superiores de cada uno de los rangos de semaforización.

# Sistema de Evaluación del Desempeño (SED)

Gobierno del Estado de Jalisco

## Seguimiento de Indicadores 2017

Secretaría de Planeación, Administración y Finanzas

### Datos del Programa <sup>1</sup>

#### Actos registrales y mercantiles

Eje Tema transversal

Tema Central **Gestión Pública**

#### ¿Quién gasta?

02 Unidad Presupuestal Secretaría General de Gobierno	000 Unidad Responsable Secretaría General de Gobierno	00009 Unidad Ejecutora del Gasto Dirección General del Registro Público de la Propiedad y de Comercio
--	--	--

#### ¿Para qué se gasta?

Finalidad Gobierno	Función Otros Servicios Generales	Subfunción Servicios Registrales, Administrativos y Patrimoniales
-----------------------	--------------------------------------	--

#### Objetivos

Nivel Componente	Resumen Narrativo A2 Administración y control del acervo registral resguardado
Clave_Com A2 <sup>2</sup>	

#### Datos de Identificación del Indicador

Denominación Bitácora	Fórmula (Ingresos/Salidas)*100	Dimensión del Indicador Eficacia	Sentido del Indicador Ascendente
Meta 2017 (Valor) 100.00	Unidad de medida Porcentaje	Frecuencia de medición Mensual	Línea base 100.0
Descripción del Indicador El personal con autorización de ingreso a los acervos se registre en las bitácoras manuales y/o digitales		Cobertura Estatal	Tipo de Indicador Gestión
		Parámetros de semaforización <sup>3</sup> 85 95 130 	

### RESULTADOS

Valor Programado (3er trimestre)	75.36	Avance de la Meta (3er trimestre)	73.56	% Avance de la Meta (3er trimestre)	97.61	Semaforo (3er trimestre)	OPTIMO
----------------------------------	-------	-----------------------------------	-------	-------------------------------------	-------	--------------------------	--------

	Valor Programado	Avance de la meta		Valor Programado	Avance de la meta
Enero	8.26	8.26	Julio	8.33	8.20
Febrero	8.30	8.30	Agosto	8.33	8.40
Marzo	8.80	8.80	Septiembre	8.33	8.20
Abril	8.33	6.10	Octubre	8.33	
Mayo	8.33	8.70	Noviembre	8.20	
Junio	8.33	8.60	Diciembre	8.10	

Medios de verificación **Informes del Director Jurídico**

Observaciones

- El presente documento despliega la información perteneciente a los indicadores estratégicos y gestión de aquellos Programas presupuestarios que proveen de bienes y servicios que generan valor público a la ciudadanía jalisciense.
- Se muestra el número del Componente relacionado con el indicador.
- Se muestran los límites superiores de cada uno de los rangos de semaforización.

# Sistema de Evaluación del Desempeño (SED)

Gobierno del Estado de Jalisco

## Seguimiento de Indicadores 2017

Secretaría de Planeación,  
Administración y Finanzas

### Datos del Programa <sup>1</sup>

#### Actos registrales y mercantiles

Eje Tema transversal

Tema Central **Gestión Pública**

#### ¿Quién gasta?

02 Unidad Presupuestal Secretaría General de Gobierno	000 Unidad Responsable Secretaría General de Gobierno	00009 Unidad Ejecutora del Gasto Dirección General del Registro Público de la Propiedad y de Comercio
--	--	--

#### ¿Para qué se gasta?

Finalidad Gobierno	Función Otros Servicios Generales	Subfunción Servicios Registrales, Administrativos y Patrimoniales
-----------------------	--------------------------------------	--

#### Objetivos

Nivel Componente	Resumen Narrativo A1 Programa de Modernización del Registro Público de la Propiedad implementado
Clave_Com A1 <sup>2</sup>	

#### Datos de Identificación del Indicador

Denominación Otorgar certeza jurídica mediante acciones realizadas	Fórmula (Suma de acciones realizadas / Suma de acciones programadas) * 100	Dimensión del Indicador Eficacia	Sentido del Indicador Ascendente
Meta 2017 (Valor) 1,227,760.00	Unidad de medida Acciones	Frecuencia de medición Mensual	Tipo de Indicador Ejecución
Descripción del Indicador A fin de seguir contribuyendo con el programa estatal de Modernización del Registro Público de la Propiedad y Comercio, como objetivo primordial, es actualizarse y apegarse al modelo nacional de registros públicos con la finalidad de ser una dependencia		Línea base 0.0	Cobertura Ejecución
		Parámetros de semaforización <sup>3</sup> 50 79 130 	

#### RESULTADOS

Valor Programado (3er trimestre) 920,826.00	Avance de la Meta (3er trimestre) 920,619.00	% Avance de la Meta (3er trimestre) 99.98	Semáforo (3er trimestre) <b>ÓPTIMO</b>
--	---	--	---

	Valor Programado	Avance de la meta		Valor Programado	Avance de la meta
Enero	102,314.00	102,291.00	Julio	102,314.00	102,291.00
Febrero	102,314.00	102,291.00	Agosto	102,314.00	102,291.00
Marzo	102,314.00	102,291.00	Septiembre	102,314.00	102,291.00
Abril	102,314.00	102,291.00	Octubre	102,310.00	
Mayo	102,314.00	102,291.00	Noviembre	102,310.00	
Junio	102,314.00	102,291.00	Diciembre	102,314.00	

Medios de verificación Auditorías de verificación por parte del RPP, archivos reportes RPP, SGG.

Observaciones

- El presente documento despliega la información perteneciente a los indicadores estratégicos y gestión de aquellos Programas presupuestarios que proveen de bienes y servicios que generan valor público a la ciudadanía jalisciense.
- Se muestra el número del Componente relacionado con el indicador.
- Se muestran los límites superiores de cada uno de los rangos de semaforización.

# Sistema de Evaluación del Desempeño (SED)

Gobierno del Estado de Jalisco

## Seguimiento de Indicadores 2017

Secretaría de Planeación,  
Administración y Finanzas

### Datos del Programa <sup>1</sup>

#### Actos registrales y mercantiles

Eje Tema transversal

Tema Central **Gestión Pública**

#### ¿Quién gasta?

02 Unidad Presupuestal Secretaría General de Gobierno	000 Unidad Responsable Secretaría General de Gobierno	00009 Unidad Ejecutora del Gasto Dirección General del Registro Público de la Propiedad y de Comercio
--	--	--

#### ¿Para qué se gasta?

Finalidad Gobierno	Función Otros Servicios Generales	Subfunción Servicios Registrales, Administrativos y Patrimoniales
-----------------------	--------------------------------------	--

#### Objetivos

Nivel Componente	Resumen Narrativo A1 Programa de Modernización del Registro Público de la Propiedad implementado
Clave_Com A1 <sup>2</sup>	

#### Datos de Identificación del Indicador

Denominación Actos Registrados	Fórmula (Usuarios Atendidos/Tramites Entregados)*100	Dimensión del Indicador Eficacia	Sentido del Indicador Ascendente
Meta 2017 (Valor) 783,816.00	Unidad de medida Solicitud	Frecuencia de medición Mensual	Línea base 100.0
Descripción del Indicador Solicitudes de Usuarios		Cobertura Estatal	Tipo de Indicador Gestión
		Parámetros de semaforización <sup>3</sup> 75 85 130 	

### RESULTADOS

Valor Programado (3er trimestre)	584,699.00	Avance de la Meta (3er trimestre)	494,377.00	% Avance de la Meta (3er trimestre)	84.55	Semáforo (3er trimestre)	<b>MEJORABLE</b>
----------------------------------	------------	-----------------------------------	------------	-------------------------------------	-------	--------------------------	------------------

	Valor Programado	Avance de la meta		Valor Programado	Avance de la meta
Enero	66,237.00	54,237.00	Julio	65,190.00	58,765.00
Febrero	63,189.00	53,189.00	Agosto	66,777.00	58,129.00
Marzo	65,950.00	54,377.00	Septiembre	64,480.00	59,826.00
Abril	60,516.00	44,262.00	Octubre	65,480.00	
Mayo	65,487.00	53,268.00	Noviembre	67,418.00	
Junio	66,873.00	58,324.00	Diciembre	66,219.00	

Medios de verificación	Usuarios mediante quejas y sugerencias por medio del buzón, correo electrónico y mediante el turnado a cada Registrador de la Dependencia
Observaciones	

- El presente documento despliega la información perteneciente a los indicadores estratégicos y gestión de aquellos Programas presupuestarios que proveen de bienes y servicios que generan valor público a la ciudadanía jalisciense.
- Se muestra el número del Componente relacionado con el indicador.
- Se muestran los límites superiores de cada uno de los rangos de semaforización.

# Sistema de Evaluación del Desempeño (SED)

Gobierno del Estado de Jalisco

## Seguimiento de Indicadores 2017

Secretaría de Planeación,  
Administración y Finanzas

### Datos del Programa <sup>1</sup>

#### Actos registrales y mercantiles

Eje Tema transversal

Tema Central **Gestión Pública**

#### ¿Quién gasta?

02 Unidad Presupuestal Secretaría General de Gobierno	000 Unidad Responsable Secretaría General de Gobierno	00009 Unidad Ejecutora del Gasto Dirección General del Registro Público de la Propiedad y de Comercio
--	--	--

#### ¿Para qué se gasta?

Finalidad Gobierno	Función Otros Servicios Generales	Subfunción Servicios Registrales, Administrativos y Patrimoniales
-----------------------	--------------------------------------	--

#### Objetivos

Nivel Fin	Resumen Narrativo Contribuir a entregar de manera oportuna a la ciudadanía mediante los derechos inscritos, tráfico inmobiliario y mercantil solicitados a esta Dependencia
Clave_Com 0 <sup>2</sup>	

#### Datos de Identificación del Indicador

Denominación Actos Registrados B	Fórmula (Usuarios Atendidos/Tramites Entregados)*100	Dimensión del Indicador Eficacia	Sentido del Indicador Ascendente	Frecuencia de medición Mensual
Meta 2017 (Valor) 100.00	Unidad de medida Porcentaje	Línea base 100.0	Tipo de Indicador Estratégico	Cobertura Estatal
Descripción del Indicador Solicitudes de Usuarios	Parámetros de semaforización <sup>3</sup> 75 85 130 			

### RESULTADOS

Valor Programado (3er trimestre)	75.36	Avance de la Meta (3er trimestre)	74.46	% Avance de la Meta (3er trimestre)	98.81	Semáforo (3er trimestre)	<b>ÓPTIMO</b>
----------------------------------	-------	-----------------------------------	-------	-------------------------------------	-------	--------------------------	---------------

	Valor Programado	Avance de la meta		Valor Programado	Avance de la meta
Enero	8.26	8.26	Julio	8.33	8.60
Febrero	8.30	8.30	Agosto	8.33	8.50
Marzo	8.80	8.80	Septiembre	8.33	8.00
Abril	8.33	6.00	Octubre	8.33	
Mayo	8.33	9.00	Noviembre	8.20	
Junio	8.33	9.00	Diciembre	8.10	

Medios de verificación Buzón de quejas y sugerencias y correo electrónico de la Secretaría General de Gobierno del Estado de Jalisco.

Observaciones

- El presente documento despliega la información perteneciente a los indicadores estratégicos y gestión de aquellos Programas presupuestarios que proveen de bienes y servicios que generan valor público a la ciudadanía jalisciense.
- Se muestra el número del Componente relacionado con el indicador.
- Se muestran los límites superiores de cada uno de los rangos de semaforización.

# Sistema de Evaluación del Desempeño (SED)

Gobierno del Estado de Jalisco

## Seguimiento de Indicadores 2017

Secretaría de Planeación, Administración y Finanzas

### Datos del Programa <sup>1</sup>

#### Actos registrales y mercantiles

Eje Tema transversal

Tema Central **Gestión Pública**

#### ¿Quién gasta?

02 Unidad Presupuestal Secretaría General de Gobierno	000 Unidad Responsable Secretaría General de Gobierno	00009 Unidad Ejecutora del Gasto Dirección General del Registro Público de la Propiedad y de Comercio
--	--	--

#### ¿Para qué se gasta?

Finalidad Gobierno	Función Otros Servicios Generales	Subfunción Servicios Registrales, Administrativos y Patrimoniales
-----------------------	--------------------------------------	--

#### Objetivos

Nivel Propósito	Resumen Narrativo Los ciudadanos tienen atención adecuada en las 14 Oficinas Foráneas y en las Oficinas Centrales de Guadalajara
Clave_Com 0 <sup>2</sup>	

#### Datos de Identificación del Indicador

Denominación Actos Registrados D	Fórmula (Usuarios Atendidos/Trámites Entregados)*100	Dimensión del Indicador Eficacia	Sentido del Indicador Ascendente
Meta 2017 (Valor) 783,816.00	Unidad de medida Solicitud	Frecuencia de medición Mensual	Línea base 100.0
Descripción del Indicador Número de Actos Registrados		Cobertura Estatal	Tipo de Indicador Estratégico
		Parámetros de semaforización <sup>3</sup> 75 85 130 	

### RESULTADOS

Valor Programado (3er trimestre)	584,699.00	Avance de la Meta (3er trimestre)	494,377.00	% Avance de la Meta (3er trimestre)	84.55	Semáforo (3er trimestre)	<b>MEJORABLE</b>
----------------------------------	------------	-----------------------------------	------------	-------------------------------------	-------	--------------------------	------------------

	Valor Programado	Avance de la meta		Valor Programado	Avance de la meta
Enero	66,237.00	54,237.00	Julio	65,190.00	58,765.00
Febrero	63,189.00	53,189.00	Agosto	66,777.00	58,129.00
Marzo	65,950.00	54,377.00	Septiembre	64,480.00	59,826.00
Abril	60,516.00	44,262.00	Octubre	65,480.00	
Mayo	65,487.00	53,268.00	Noviembre	67,418.00	
Junio	66,873.00	58,324.00	Diciembre	66,219.00	

Medios de verificación: Entrega de Documentos en Ventanillas, Dirección General del Registro Público de la Propiedad y de Comercio

Observaciones:

- El presente documento despliega la información perteneciente a los indicadores estratégicos y gestión de aquellos Programas presupuestarios que proveen de bienes y servicios que generan valor público a la ciudadanía jalisciense.
- Se muestra el número del Componente relacionado con el indicador.
- Se muestran los límites superiores de cada uno de los rangos de semaforización.



# Sistema de Evaluación del Desempeño (SED)

Gobierno del Estado de Jalisco

## Seguimiento de Indicadores 2017

Secretaría de Planeación,  
Administración y Finanzas

Datos del Programa <sup>1</sup>

### Acuerdos Gubernamentales y Legislativos

Eje Tema transversal

Tema Central **Gestión Pública**

#### ¿Quién gasta?

02 Unidad Presupuestal Secretaría General de Gobierno	000 Unidad Responsable Secretaría General de Gobierno	00524 Unidad Ejecutora del Gasto Subsecretaría de Enlace Legislativo y Concertación Social
--	--	---

#### ¿Para qué se gasta?

Finalidad Gobierno	Función Otros Servicios Generales	Subfunción Otros
-----------------------	--------------------------------------	---------------------

### Objetivos

Nivel Componente	Resumen Narrativo A1 Iniciativas de Ley o de Decreto, Reglamentos, Convenios, Contratos y Acuerdos Gubernamentales elaborados
Clave_Com A1 <sup>2</sup>	

### Datos de Identificación del Indicador

Denominación Iniciativas de ley, reglamentos, convenios, contratos y acuerdos gubernamentales	Fórmula (Iniciativas creadas, reglamentos, convenios, contratos y acuerdos gubernamentales realizadas/Iniciativas creadas, reglamentos, convenios, contratos y acuerdos gubernamentales programadas)*100	Dimensión del Indicador Eficacia	Ascendente
Meta 2017 (Valor) 100.00	Unidad de medida iniciativa	Frecuencia de medición Mensual	Tipo de Indicador Gestión
Descripción del Indicador Mide las iniciativas de ley, reglamentos, convenios, contratos y acuerdos gubernamentales		Línea base 0.0	Cobertura Estatal
		Parámetros de semaforización <sup>3</sup> 98 99 130 	

### RESULTADOS

Valor Programado (3er trimestre)	75.01	Avance de la Meta (3er trimestre)	75.01	% Avance de la Meta (3er trimestre)	100.00	Semáforo (3er trimestre)	<b>ÓPTIMO</b>
----------------------------------	-------	-----------------------------------	-------	-------------------------------------	--------	--------------------------	---------------

	Valor Programado	Avance de la meta		Valor Programado	Avance de la meta
Enero	8.37	8.37	Julio	8.33	8.33
Febrero	8.33	8.33	Agosto	8.33	8.33
Marzo	8.33	8.33	Septiembre	8.33	8.33
Abril	8.33	8.33	Octubre	8.33	
Mayo	8.33	8.33	Noviembre	8.33	
Junio	8.33	8.33	Diciembre	8.33	

Medios de verificación Poder Legislativo del Estado de Jalisco, expedientes en la Dirección General de Estudios legislativos y Acuerdos Gubernamentales, periódico oficial del Estado de Jalisco y portal de transparencia disponible [www.jalisco.gob.mx](http://www.jalisco.gob.mx)

Observaciones

- El presente documento despliega la información perteneciente a los indicadores estratégicos y gestión de aquellos Programas presupuestarios que proveen de bienes y servicios que generan valor público a la ciudadanía jalisciense.
- Se muestra el número del Componente relacionado con el indicador.
- Se muestran los límites superiores de cada uno de los rangos de semaforización.

# Sistema de Evaluación del Desempeño (SED)

Gobierno del Estado de Jalisco

## Seguimiento de Indicadores 2017

Secretaría de Planeación,  
Administración y Finanzas

Datos del Programa <sup>1</sup>

### Acuerdos Gubernamentales y Legislativos

Eje Tema transversal

Tema Central **Gestión Pública**

#### ¿Quién gasta?

02 Unidad Presupuestal Secretaría General de Gobierno	000 Unidad Responsable Secretaría General de Gobierno	00524 Unidad Ejecutora del Gasto Subsecretaría de Enlace Legislativo y Concertación Social
--	--	---

#### ¿Para qué se gasta?

Finalidad Gobierno	Función Otros Servicios Generales	Subfunción Otros
-----------------------	--------------------------------------	---------------------

### Objetivos

Nivel Actividad	Resumen Narrativo A1-00 Elaboración e Investigación, estudio y análisis de las iniciativas de ley, reglamento, convenios y contratos gubernamentales.
Clave_Com A1 <sup>2</sup>	

### Datos de Identificación del Indicador

Denominación Iniciativas de ley, reglamentos, convenios, contratos y acuerdos gubernamentales	Fórmula Iniciativas creadas, reglamentos, convenios, contratos y acuerdos gubernamentales	Dimensión del Indicador Eficacia
		Sentido del Indicador Ascendente
		Frecuencia de medición Trimestral
Meta 2017 (Valor) 1.00	Unidad de medida iniciativa	Línea base 0.0
		Tipo de Indicador Estatal
		Cobertura Gestión
Descripción del Indicador Mide las iniciativas de ley, reglamentos, convenios, contratos y acuerdos gubernamentales		Parámetros de semaforización <sup>3</sup> 98 99 130 

### RESULTADOS

Valor Programado (3er trimestre)	75.01	Avance de la Meta (3er trimestre)	75.01	% Avance de la Meta (3er trimestre)	100.00	Semáforo (3er trimestre)	OPTIMO
----------------------------------	-------	-----------------------------------	-------	-------------------------------------	--------	--------------------------	--------

	Valor Programado	Avance de la meta		Valor Programado	Avance de la meta
Enero	8.37	8.37	Julio	8.33	8.33
Febrero	8.33	8.33	Agosto	8.33	8.33
Marzo	8.33	8.33	Septiembre	8.33	8.33
Abril	8.33	8.33	Octubre	8.33	
Mayo	8.33	8.33	Noviembre	8.33	
Junio	8.33	8.33	Diciembre	8.33	

Medios de verificación Registro interno de la Dirección de Estudios Legislativos y Acuerdos Gubernamentales

Observaciones

- El presente documento despliega la información perteneciente a los indicadores estratégicos y gestión de aquellos Programas presupuestarios que proveen de bienes y servicios que generan valor público a la ciudadanía jalisciense.
- Se muestra el número del Componente relacionado con el indicador.
- Se muestran los límites superiores de cada uno de los rangos de semaforización.

# Sistema de Evaluación del Desempeño (SED)

Gobierno del Estado de Jalisco

## Seguimiento de Indicadores 2017

Secretaría de Planeación,  
Administración y Finanzas

### Datos del Programa <sup>1</sup>

#### Administración de los recursos humanos, materiales y financieros del Consejo Estatal de Seguridad Pública

Eje Estado de derecho

Tema Central Procuración e impartición de justicia

#### ¿Quién gasta?

02 Unidad Presupuestal Secretaría General de Gobierno	000 Unidad Responsable Secretaría General de Gobierno	00013 Unidad Ejecutora del Gasto Consejo Estatal de Seguridad Pública
--	--	--

#### ¿Para qué se gasta?

Finalidad Gobierno	Función Justicia	Subfunción Impartición de Justicia
-----------------------	---------------------	---------------------------------------

#### Objetivos

Nivel Componente	Resumen Narrativo 01 Recursos financieros aportados a los diversos programas de prioridad nacional, ejercidos correctamente por las instituciones de seguridad pública en el estado
Clave_Com 1	

#### Datos de Identificación del Indicador

Denominación Porcentaje de proyectos de recursos ejercidos	Fórmula (Número de proyectos elaborados/Número de proyectos programados)* 100	Dimensión del Indicador Economía
Meta 2017 (Valor) 100.00	Unidad de medida porcentaje	Sentido del Indicador Ascendente
Descripción del Indicador Los recursos financieros aportados a los diversos programas de prioridad nacional por las instituciones de seguridad pública en el estado son ejercidos correctamente		Frecuencia de medición Semestral
		Línea base 70.0
		Tipo de Indicador Estatal Gestión
		Cobertura Estatal Gestión
		Parámetros de semaforización <sup>3</sup> 70 90 130 

### RESULTADOS

Valor Programado (3er trimestre) **100.00** Avance de la Meta (3er trimestre) **100.00** % Avance de la Meta (3er trimestre) **100.00** Semaforo (3er trimestre) **ÓPTIMO**

	Valor Programado	Avance de la meta		Valor Programado	Avance de la meta
Enero	28.60	47.60	Julio	0.00	0.00
Febrero	28.60	52.40	Agosto	0.00	0.00
Marzo	42.80	0.00	Septiembre	0.00	0.00
Abril	0.00	0.00	Octubre	0.00	
Mayo	0.00	0.00	Noviembre	0.00	
Junio	0.00	0.00	Diciembre	0.00	

Medios de verificación Sistema Nacional de Seguridad Pública, Secretaría de Hacienda y Crédito Público, SGG

Observaciones

- El presente documento despliega la información perteneciente a los indicadores estratégicos y gestión de aquellos Programas presupuestarios que proveen de bienes y servicios que generan valor público a la ciudadanía jalisciense.
- Se muestra el número del Componente relacionado con el indicador.
- Se muestran los límites superiores de cada uno de los rangos de semaforización.

# Sistema de Evaluación del Desempeño (SED)

Gobierno del Estado de Jalisco

## Seguimiento de Indicadores 2017

Secretaría de Planeación,  
Administración y Finanzas

### Datos del Programa <sup>1</sup>

#### Administración de los recursos humanos, materiales y financieros del Consejo Estatal de Seguridad Pública

Eje Estado de derecho

Tema Central Procuración e impartición de justicia

#### ¿Quién gasta?

02 Unidad Presupuestal Secretaría General de Gobierno	000 Unidad Responsable Secretaría General de Gobierno	00013 Unidad Ejecutora del Gasto Consejo Estatal de Seguridad Pública
--	--	--

#### ¿Para qué se gasta?

Finalidad Gobierno	Función Justicia	Subfunción Impartición de Justicia
-----------------------	---------------------	---------------------------------------

#### Objetivos

Nivel Actividad	Resumen Narrativo 01-00 Coordinar y dar seguimiento al correcto ejercicio de los recursos financieros aportados a los diversos programas de prioridad nacional por las instituciones de seguridad pública en el estado.
Clave_Com 1 <sub>2</sub>	

#### Datos de Identificación del Indicador

Denominación Porcentaje de proyectos de recursos ejercidos (Coordinación)	Fórmula (Número de proyectos elaborados/Número de proyectos programados)* 100	Dimensión del Indicador Economía	Sentido del Indicador Ascendente
Meta 2017 (Valor) 100.00	Unidad de medida Porcentaje	Frecuencia de medición Trimestral	Tipo de Indicador Gestión
Descripción del Indicador Coordinar y dar seguimiento al correcto ejercicio de los recursos financieros aportados a los diversos programas de prioridad nacional por las Instituciones de Seguridad Pública en el Estado		Línea base 70.0	Cobertura Estatal
		Parámetros de semaforización <sup>3</sup> 70 90 130 	

#### RESULTADOS

Valor Programado (3er trimestre)	40.00	Avance de la Meta (3er trimestre)	44.40	% Avance de la Meta (3er trimestre)	111.00	Semáforo (3er trimestre)	ÓPTIMO
----------------------------------	-------	-----------------------------------	-------	-------------------------------------	--------	--------------------------	--------

	Valor Programado	Avance de la meta		Valor Programado	Avance de la meta
Enero	0.00	0.00	Julio	10.00	10.00
Febrero	0.00	0.00	Agosto	10.00	14.00
Marzo	0.00	0.00	Septiembre	20.00	20.40
Abril	0.00	0.00	Octubre	20.00	
Mayo	0.00	0.00	Noviembre	20.00	
Junio	0.00	0.00	Diciembre	20.00	

Medios de verificación Sistema Nacional de Seguridad Pública, Secretaría de Hacienda y Crédito Público, SGG.

Observaciones

- El presente documento despliega la información perteneciente a los indicadores estratégicos y gestión de aquellos Programas presupuestarios que proveen de bienes y servicios que generan valor público a la ciudadanía jalisciense.
- Se muestra el número del Componente relacionado con el indicador.
- Se muestran los límites superiores de cada uno de los rangos de semaforización.

# Sistema de Evaluación del Desempeño (SED)

Gobierno del Estado de Jalisco

## Seguimiento de Indicadores 2017

Secretaría de Planeación,  
Administración y Finanzas

### Datos del Programa <sup>1</sup>

#### Administración de los recursos humanos, materiales y financieros del Consejo Estatal de Seguridad Pública

Eje Estado de derecho

Tema Central Procuración e impartición de justicia

#### ¿Quién gasta?

02 Unidad Presupuestal Secretaría General de Gobierno	000 Unidad Responsable Secretaría General de Gobierno	00013 Unidad Ejecutora del Gasto Consejo Estatal de Seguridad Pública
--	--	--

#### ¿Para qué se gasta?

Finalidad Gobierno	Función Justicia	Subfunción Impartición de Justicia
-----------------------	---------------------	---------------------------------------

### Objetivos

Nivel Fin	Resumen Narrativo Contribuir a la Coordinación del Sistema Estatal de Seguridad Pública para abatir la Incidencia Delictiva mediante el suministro de <b>capacitación, infraestructura y equipamiento a las diversas instituciones de seguridad pública del estado, fortaleciendo a</b>
Clave_Com 0 <sup>2</sup>	

### Datos de Identificación del Indicador

Denominación Porcentaje de servidores públicos sometidos a examen de confianza (transparencia)	Fórmula (Número de servidores públicos sometidos a examen de confianza y que lo aprobaron/Total de servidores públicos sometidos al examen de control de confianza)*100	Dimensión del Indicador Eficacia	Sentido del Indicador Ascendente	Frecuencia de medición Mensual	Línea base 50.0	Tipo de Indicador Estratégico
Meta 2017 (Valor) 100.00	Unidad de medida Porcentaje	Cobertura Estatal				
Descripción del Indicador Actas y acuerdos de reunión a la Unidad de Transparencia		Parámetros de semaforización <sup>3</sup> 50 70 130 				

### RESULTADOS

Valor Programado (3er trimestre)	76.00	Avance de la Meta (3er trimestre)	71.41	% Avance de la Meta (3er trimestre)	93.96	Semáforo (3er trimestre)	OPTIMO
----------------------------------	-------	-----------------------------------	-------	-------------------------------------	-------	--------------------------	--------

	Valor Programado	Avance de la meta		Valor Programado	Avance de la meta
Enero	8.00	6.80	Julio	8.00	9.44
Febrero	8.00	7.10	Agosto	8.00	9.17
Marzo	10.00	7.50	Septiembre	10.00	9.20
Abril	8.00	3.90	Octubre	10.00	
Mayo	8.00	8.70	Noviembre	8.00	
Junio	8.00	9.60	Diciembre	6.00	

Medios de verificación Actas y acuerdos de reunión a la Unidad de Transparencia SGG

Observaciones

- El presente documento despliega la información perteneciente a los indicadores estratégicos y gestión de aquellos Programas presupuestarios que proveen de bienes y servicios que generan valor público a la ciudadanía jalisciense.
- Se muestra el número del Componente relacionado con el indicador.
- Se muestran los límites superiores de cada uno de los rangos de semaforización.

# Sistema de Evaluación del Desempeño (SED)

Gobierno del Estado de Jalisco

## Seguimiento de Indicadores 2017

Secretaría de Planeación,  
Administración y Finanzas

### Datos del Programa <sup>1</sup>

#### Administración de los recursos humanos, materiales y financieros del Consejo Estatal de Seguridad Pública

Eje Estado de derecho

Tema Central Procuración e impartición de justicia

#### ¿Quién gasta?

02 Unidad Presupuestal Secretaría General de Gobierno	000 Unidad Responsable Secretaría General de Gobierno	00013 Unidad Ejecutora del Gasto Consejo Estatal de Seguridad Pública
--	--	--

#### ¿Para qué se gasta?

Finalidad Gobierno	Función Justicia	Subfunción Impartición de Justicia
-----------------------	---------------------	---------------------------------------

#### Objetivos

Nivel Propósito	Resumen Narrativo La ciudadanía tiene garantizada la correcta aplicación del 100% de los recursos de fondos federales gestionados y destinados a la seguridad pública en el Estado de Jalisco.
Clave_Com 0 <sup>2</sup>	

#### Datos de Identificación del Indicador

Denominación Porcentaje de Gestión de Recursos Federales	Fórmula (Número de gestiones realizadas con éxito/Ejecución del fondo de aportaciones a entidades federativas en materia de seguridad pública)*100	Dimensión del Indicador Eficacia	Ascendente
Meta 2017 (Valor) 100.00	Unidad de medida Porcentaje	Sentido del Indicador Ascendente	Frecuencia de medición Semestral
Descripción del Indicador Estructuras programáticas presupuestales, acuerdos de reunión, sin embargo estos son información reservada por la Unidad de Transparencia		Línea base 80.0	Tipo de Indicador Estratégico
		Cobertura Estatal	Parámetros de semaforización <sup>3</sup> 80 90 130

### RESULTADOS

Valor Programado (3er trimestre)	100.00	Avance de la Meta (3er trimestre)	100.00	% Avance de la Meta (3er trimestre)	100.00	Semáforo (3er trimestre)	ÓPTIMO
----------------------------------	--------	-----------------------------------	--------	-------------------------------------	--------	--------------------------	--------

	Valor Programado	Avance de la meta		Valor Programado	Avance de la meta
Enero	0.00	0.00	Julio	0.00	0.00
Febrero	0.00	0.00	Agosto	0.00	0.00
Marzo	0.00	0.00	Septiembre	0.00	0.00
Abril	19.00	50.00	Octubre	0.00	
Mayo	52.40	50.00	Noviembre	0.00	
Junio	28.60	0.00	Diciembre	0.00	

Medios de verificación Estructuras programáticas presupuestales, acuerdos de reunión, sin embargo estos son información reservada por la Unidad de Transparencia SGG

Observaciones

- El presente documento despliega la información perteneciente a los indicadores estratégicos y gestión de aquellos Programas presupuestarios que proveen de bienes y servicios que generan valor público a la ciudadanía jalisciense.
- Se muestra el número del Componente relacionado con el indicador.
- Se muestran los límites superiores de cada uno de los rangos de semaforización.

# Sistema de Evaluación del Desempeño (SED)

Gobierno del Estado de Jalisco

## Seguimiento de Indicadores 2017

Secretaría de Planeación,  
Administración y Finanzas

### Datos del Programa <sup>1</sup>

#### Administración del sistema de firma electrónica

Eje Tema transversal

Tema Central **Innovación**

#### ¿Quién gasta?

02 Unidad Presupuestal Secretaría General de Gobierno	000 Unidad Responsable Secretaría General de Gobierno	00015 Unidad Ejecutora del Gasto Dirección de Firma Electrónica
--	--	--

#### ¿Para qué se gasta?

Finalidad Desarrollo Económico	Función Ciencia, Tecnología e Innovación	Subfunción Innovación
-----------------------------------	---	--------------------------

#### Objetivos

Nivel Componente	Resumen Narrativo L1 Aplicativos de firmado electrónico implementados vigentes
Clave_Com L1 <sup>2</sup>	

#### Datos de Identificación del Indicador

Denominación Porcentaje de funciones y servicios que se encuentran digitalizados y con el uso de firma electrónica avanzada.	Fórmula Número de funciones y servicios proyectados para uso de firma electrónica avanzada/número de aplicativos digitalizados en los que se incorporó la firma electrónica avanzada * 100	Dimensión del Indicador Eficacia	Ascendente
Meta 2017 (Valor) 30.00	Unidad de medida Porcentaje	Sentido del Indicador Ascendente	Frecuencia de medición Mensual
Descripción del Indicador Mide los servicios de las dependencias con firma electrónica avanzada		Línea base 10.0	Tipo de Indicador Estadal Gestión
		Parámetros de semaforización <sup>3</sup> 20 70 130 	

### RESULTADOS

Valor Programado (3er trimestre)	24.00	Avance de la Meta (3er trimestre)	24.00	% Avance de la Meta (3er trimestre)	100.00	Semáforo (3er trimestre)	OPTIMO
----------------------------------	-------	-----------------------------------	-------	-------------------------------------	--------	--------------------------	--------

	Valor Programado	Avance de la meta		Valor Programado	Avance de la meta
Enero	0.00	0.00	Julio	3.00	3.00
Febrero	2.00	2.00	Agosto	3.00	3.00
Marzo	3.00	3.00	Septiembre	3.00	3.00
Abril	3.00	3.00	Octubre	3.00	
Mayo	4.00	4.00	Noviembre	3.00	
Junio	3.00	3.00	Diciembre	0.00	

Medios de verificación Portales de transparencia disponibles en [www.jalisco.gob.mx](http://www.jalisco.gob.mx), [www.congreso.jalisco.gob.mx](http://www.congreso.jalisco.gob.mx) y [www.stjjalisco.gob.mx](http://www.stjjalisco.gob.mx). Aplicativos municipales en los correspondientes portales de transparencia de los Ayuntamientos.

Observaciones

- El presente documento despliega la información perteneciente a los indicadores estratégicos y gestión de aquellos Programas presupuestarios que proveen de bienes y servicios que generan valor público a la ciudadanía jalisciense.
- Se muestra el número del Componente relacionado con el indicador.
- Se muestran los límites superiores de cada uno de los rangos de semaforización.

# Sistema de Evaluación del Desempeño (SED)

Gobierno del Estado de Jalisco

## Seguimiento de Indicadores 2017

Secretaría de Planeación,  
Administración y Finanzas

### Datos del Programa <sup>1</sup>

#### Administración del sistema de firma electrónica

Eje Tema transversal

Tema Central Innovación

#### ¿Quién gasta?

02 Unidad Presupuestal Secretaría General de Gobierno	000 Unidad Responsable Secretaría General de Gobierno	00015 Unidad Ejecutora del Gasto Dirección de Firma Electrónica
--	--	--

#### ¿Para qué se gasta?

Finalidad Desarrollo Económico	Función Ciencia, Tecnología e Innovación	Subfunción Innovación
-----------------------------------	---	--------------------------

#### Objetivos

Nivel Actividad	Resumen Narrativo L1-00 Visitas a dependencias y organismos estatales y municipales que cuenten con procesos y servicios susceptibles de implementación de firma electrónica avanzada.
Clave_Com L1 <sup>2</sup>	

#### Datos de Identificación del Indicador

Denominación Número de visitas y reuniones de trabajo realizadas.	Fórmula Número de visitas y reuniones de trabajo celebradas / visitas y reuniones de trabajo celebradas*100	Dimensión del Indicador Eficacia	Ascendente
Meta 2017 (Valor) 30.00	Unidad de medida Visitas y reuniones de trabajo celebradas	Sentido del Indicador Ascendente	Semestral
Descripción del Indicador Mide las reuniones celebradas para el uso de firma electrónica avanzada		Frecuencia de medición Semestral	Línea base 15.0
		Cobertura Estatal	Tipo de Indicador Gestión
		Parámetros de semaforización <sup>3</sup> 20 70 130 	

#### RESULTADOS

Valor Programado (3er trimestre)	24.00	Avance de la Meta (3er trimestre)	24.00	% Avance de la Meta (3er trimestre)	100.00	Semáforo (3er trimestre)	<b>ÓPTIMO</b>
----------------------------------	-------	-----------------------------------	-------	-------------------------------------	--------	--------------------------	---------------

	Valor Programado	Avance de la meta		Valor Programado	Avance de la meta
Enero	0.00	0.00	Julio	3.00	3.00
Febrero	2.00	2.00	Agosto	3.00	3.00
Marzo	3.00	3.00	Septiembre	3.00	3.00
Abril	3.00	3.00	Octubre	3.00	
Mayo	4.00	4.00	Noviembre	3.00	
Junio	3.00	3.00	Diciembre	0.00	

Medios de verificación Registro interno de la Dirección.(SGG)

Observaciones

- El presente documento despliega la información perteneciente a los indicadores estratégicos y gestión de aquellos Programas presupuestarios que proveen de bienes y servicios que generan valor público a la ciudadanía jalisciense.
- Se muestra el número del Componente relacionado con el indicador.
- Se muestran los límites superiores de cada uno de los rangos de semaforización.



# Sistema de Evaluación del Desempeño (SED)

Gobierno del Estado de Jalisco

## Seguimiento de Indicadores 2017

Secretaría de Planeación,  
Administración y Finanzas

### Datos del Programa <sup>1</sup>

#### Administración del sistema de firma electrónica

Eje Tema transversal

Tema Central **Innovación**

#### ¿Quién gasta?

02 Unidad Presupuestal Secretaría General de Gobierno	000 Unidad Responsable Secretaría General de Gobierno	00015 Unidad Ejecutora del Gasto Dirección de Firma Electrónica
--	--	--

#### ¿Para qué se gasta?

Finalidad Desarrollo Económico	Función Ciencia, Tecnología e Innovación	Subfunción Innovación
-----------------------------------	---	--------------------------

#### Objetivos

Nivel Fin	Resumen Narrativo Contribuir a los procesos de digitalización y automatización de trámites y servicios en dependencias y organismos del Poder Ejecutivo, organismos descentralizados y entes autónomos que prestan a la ciudadanía mediante de la expedición de certificados el
Clave_Com 0 <sup>2</sup>	

#### Datos de Identificación del Indicador

Denominación Porcentaje de aplicativos en las dependencias y organismos con firma electrónica avanzada	Fórmula Número de funciones y servicios de las dependencias y organismos / número de funciones y servicios de las dependencias con firma electrónica avanzada*100	Dimensión del Indicador Eficacia	Sentido del Indicador Ascendente	Frecuencia de medición Mensual	Línea base 10.0	Tipo de Indicador Estratégico
Meta 2017 (Valor) 30.00	Unidad de medida Porcentaje	Cobertura Estadal      Estratégico				
Descripción del Indicador Mide el porcentaje de trámites con firma electrónica	Parámetros de semaforización <sup>3</sup> 20      70      130 					

### RESULTADOS

Valor Programado (3er trimestre)	24.00	Avance de la Meta (3er trimestre)	24.00	% Avance de la Meta (3er trimestre)	100.00	Semáforo (3er trimestre)	<b>ÓPTIMO</b>
----------------------------------	-------	-----------------------------------	-------	-------------------------------------	--------	--------------------------	---------------

	Valor Programado	Avance de la meta		Valor Programado	Avance de la meta
Enero	0.00	0.00	Julio	3.00	3.00
Febrero	2.00	2.00	Agosto	3.00	3.00
Marzo	3.00	3.00	Septiembre	3.00	3.00
Abril	3.00	3.00	Octubre	3.00	
Mayo	4.00	4.00	Noviembre	3.00	
Junio	3.00	3.00	Diciembre	0.00	

Medios de verificación Portales de transparencia disponibles en [www.jalisco.gob.mx](http://www.jalisco.gob.mx), [www.congreso.jalisco.gob.mx](http://www.congreso.jalisco.gob.mx) y [www.stjjalisco.gob.mx](http://www.stjjalisco.gob.mx). Aplicativos municipales en los correspondientes portales de transparencia de los Ayuntamientos.

Observaciones

- El presente documento despliega la información perteneciente a los indicadores estratégicos y gestión de aquellos Programas presupuestarios que proveen de bienes y servicios que generan valor público a la ciudadanía jalisciense.
- Se muestra el número del Componente relacionado con el indicador.
- Se muestran los límites superiores de cada uno de los rangos de semaforización.

# Sistema de Evaluación del Desempeño (SED)

Gobierno del Estado de Jalisco

## Seguimiento de Indicadores 2017

Secretaría de Planeación,  
Administración y Finanzas

### Datos del Programa <sup>1</sup>

#### Administración del sistema de firma electrónica

Eje Tema transversal

Tema Central **Innovación**

#### ¿Quién gasta?

02 Unidad Presupuestal Secretaría General de Gobierno	000 Unidad Responsable Secretaría General de Gobierno	00015 Unidad Ejecutora del Gasto Dirección de Firma Electrónica
--	--	--

#### ¿Para qué se gasta?

Finalidad Desarrollo Económico	Función Ciencia, Tecnología e Innovación	Subfunción Innovación
-----------------------------------	---	--------------------------

#### Objetivos

Nivel Propósito	Resumen Narrativo Las dependencias y organismos de los poderes ejecutivo, legislativo y judicial; organismos públicos descentralizados, entes autónomos y al menos 10 municipios de la entidad tienen asesoría en la digitalización de sus funciones y servicios mediante la impl
Clave_Com 0 <sup>2</sup>	

#### Datos de Identificación del Indicador

Denominación Porcentaje de aplicativos en los que se implementa firma electrónica avanzada.	Fórmula (número de funciones y servicios que prestan las dependencias / número de aplicativos con firma electrónica avanzada)*100	Dimensión del Indicador Eficacia	Ascendente
Meta 2017 (Valor) 30.00	Unidad de medida Porcentaje	Sentido del Indicador Ascendente	Frecuencia de medición Mensual
Descripción del Indicador Mide los aplicativos que cuentan con firma electrónica avanzada		Línea base 10.0	Tipo de Indicador Estratégico
		Cobertura Estatal	Parámetros de semaforización <sup>3</sup> 20 70 130 

### RESULTADOS

Valor Programado (3er trimestre)	24.00	Avance de la Meta (3er trimestre)	24.00	% Avance de la Meta (3er trimestre)	100.00	Semáforo (3er trimestre)	<b>ÓPTIMO</b>
----------------------------------	-------	-----------------------------------	-------	-------------------------------------	--------	--------------------------	---------------

	Valor Programado	Avance de la meta		Valor Programado	Avance de la meta
Enero	0.00	0.00	Julio	3.00	3.00
Febrero	2.00	2.00	Agosto	3.00	3.00
Marzo	3.00	3.00	Septiembre	3.00	3.00
Abril	3.00	3.00	Octubre	3.00	
Mayo	4.00	4.00	Noviembre	3.00	
Junio	3.00	3.00	Diciembre	0.00	

Medios de verificación Portales de transparencia disponibles en [www.jalisco.gob.mx](http://www.jalisco.gob.mx), [www.congreso.jalisco.gob.mx](http://www.congreso.jalisco.gob.mx) y [www.stjjalisco.gob.mx](http://www.stjjalisco.gob.mx). Aplicativos municipales en los correspondientes portales de transparencia de los Ayuntamientos.

Observaciones

- El presente documento despliega la información perteneciente a los indicadores estratégicos y gestión de aquellos Programas presupuestarios que proveen de bienes y servicios que generan valor público a la ciudadanía jalisciense.
- Se muestra el número del Componente relacionado con el indicador.
- Se muestran los límites superiores de cada uno de los rangos de semaforización.

# Sistema de Evaluación del Desempeño (SED)

Gobierno del Estado de Jalisco

## Seguimiento de Indicadores 2017

Secretaría de Planeación,  
Administración y Finanzas

### Datos del Programa <sup>1</sup>

#### Agenda para el Desarrollo Municipal

Eje Tema transversal

Tema Central **Gestión Pública**

#### ¿Quién gasta?

02 Unidad Presupuestal Secretaría General de Gobierno	000 Unidad Responsable Secretaría General de Gobierno	00010 Unidad Ejecutora del Gasto Dirección General de Desarrollo Municipal
--	--	---

#### ¿Para qué se gasta?

Finalidad Gobierno	Función Coordinación de la Política de Gobierno	Subfunción Territorio
-----------------------	--	--------------------------

#### Objetivos

Nivel Actividad	Resumen Narrativo A1-00 Elaboración e impartición de programas de capacitación.
Clave_Com A1 <sup>2</sup>	

#### Datos de Identificación del Indicador

Denominación Que concluyan satisfactoriamente los 125 municipios en el Programa Agenda para el Desarrollo Municipal	Fórmula Número de Municipios asesorados sobre el Programa Agenda para el Desarrollo Municipal	Dimensión del Indicador Eficacia	Ascendente
Meta 2017 (Valor) 60.00	Unidad de medida Municipios asesorados	Sentido del Indicador	Trimestral
Descripción del Indicador Mide el número de municipios que concluyen satisfactoriamente en el programa agenda para el desarrollo municipal		Frecuencia de medición	Tipo de Indicador Estatal Gestión
		Línea base 125.0	
		Cobertura Estatal	
		Parámetros de semaforización <sup>3</sup> 50 90 130 	

#### RESULTADOS

Valor Programado (3er trimestre)	0.00	Avance de la Meta (3er trimestre)	0.00	% Avance de la Meta (3er trimestre)		Semáforo (3er trimestre)	N/A
----------------------------------	------	-----------------------------------	------	-------------------------------------	--	--------------------------	-----

	Valor Programado	Avance de la meta		Valor Programado	Avance de la meta
Enero	0.00	0.00	Julio	0.00	0.00
Febrero	0.00	0.00	Agosto	0.00	0.00
Marzo	0.00	0.00	Septiembre	0.00	0.00
Abril	0.00	0.00	Octubre	0.00	
Mayo	0.00	0.00	Noviembre	60.00	
Junio	0.00	0.00	Diciembre	0.00	

Medios de verificación Instituto Nacional para el Federalismo y el Desarrollo Municipal los municipio y Dirección General de Desarrollo Municipal

Observaciones

- El presente documento despliega la información perteneciente a los indicadores estratégicos y gestión de aquellos Programas presupuestarios que proveen de bienes y servicios que generan valor público a la ciudadanía jalisciense.
- Se muestra el número del Componente relacionado con el indicador.
- Se muestran los límites superiores de cada uno de los rangos de semaforización.

# Sistema de Evaluación del Desempeño (SED)

Gobierno del Estado de Jalisco

## Seguimiento de Indicadores 2017

Secretaría de Planeación,  
Administración y Finanzas

### Datos del Programa <sup>1</sup>

**Asesoría técnica en la administración de recursos financieros, humanos, tecnológicos y optimización de servicios generales**

Eje **Tema transversal**

Tema Central **Gestión Pública**

### ¿Quién gasta?

02 Unidad Presupuestal

000 Unidad Responsable

00011 Unidad Ejecutora del Gasto

Secretaría General de Gobierno

Secretaría General de Gobierno

Oficialía Mayor de Gobierno

### ¿Para qué se gasta?

Finalidad  
Gobierno

Función  
Otros Servicios Generales

Subfunción  
Servicios Registrales, Administrativos y Patrimoniales

### Objetivos

Nivel

Resumen Narrativo

Componente

A4 Bienes muebles e inmuebles mejorados

Clave\_Com

A4 <sup>2</sup>

### Datos de Identificación del Indicador

Denominación

Fórmula

Dimensión del Indicador

Eficacia

Bienes muebles e inmuebles en condiciones óptimas para la realización de las actividades diarias

(Total de solicitudes de servicio resueltas satisfactoriamente/Total de solicitudes de servicio recibidas\*100

Sentido del Indicador

Ascendente

Frecuencia de medición

Mensual

Línea base

100.0

Tipo de Indicador

Cobertura

Estatal

Gestión

Meta 2017 (Valor)

100.00

Unidad de medida

Porcentaje

Descripción del Indicador

Mide el porcentaje de atención satisfactoria a las solicitudes de mantenimiento a los bienes muebles e inmuebles.

Parámetros de semaforización <sup>3</sup>

20

90

130



### RESULTADOS

Valor Programado (3er trimestre)

74.97

Avance de la Meta (3er trimestre)

74.97

% Avance de la Meta (3er trimestre)

100.00

Semaforo (3er trimestre)

**ÓPTIMO**

	Valor Programado	Avance de la meta		Valor Programado	Avance de la meta
Enero	8.33	8.33	Julio	8.33	8.33
Febrero	8.33	8.33	Agosto	8.33	8.33
Marzo	8.33	8.33	Septiembre	8.33	8.33
Abril	8.33	8.33	Octubre	8.33	
Mayo	8.33	8.33	Noviembre	8.33	
Junio	8.33	8.33	Diciembre	8.33	

Medios de verificación

La Dirección de Recursos Materiales y Servicios Generales y la Dirección de Conservación y Racionalización de Espacios de la SEPAP

Observaciones

- El presente documento despliega la información perteneciente a los indicadores estratégicos y gestión de aquellos Programas presupuestarios que proveen de bienes y servicios que generan valor público a la ciudadanía jalisciense.
- Se muestra el número del Componente relacionado con el indicador.
- Se muestran los límites superiores de cada uno de los rangos de semaforización.

# Sistema de Evaluación del Desempeño (SED)

Gobierno del Estado de Jalisco

## Seguimiento de Indicadores 2017

Secretaría de Planeación,  
Administración y Finanzas

### Datos del Programa <sup>1</sup>

#### Asesoría técnica en la administración de recursos financieros, humanos, tecnológicos y optimización de servicios generales

Eje Tema transversal

Tema Central **Gestión Pública**

#### ¿Quién gasta?

02 Unidad Presupuestal

000 Unidad Responsable

00011 Unidad Ejecutora del Gasto

Secretaría General de Gobierno

Secretaría General de Gobierno

Oficialía Mayor de Gobierno

#### ¿Para qué se gasta?

Finalidad  
Gobierno

Función  
Otros Servicios Generales

Subfunción  
Servicios Registrales, Administrativos y Patrimoniales

### Objetivos

Nivel

Resumen Narrativo

Componente

A3 Servidores públicos titulados en diferentes niveles académicos

Clave\_Com

A3 <sup>2</sup>

### Datos de Identificación del Indicador

Denominación

Número de Servidores Públicos capacitados en el ámbito institucional, titulados en diferentes niveles académicos y/o con Constancias académicas.

Fórmula

(Servidores públicos titulado/Servidores públicos becados)\* 100

Dimensión del Indicador

Eficacia

Sentido del Indicador

Ascendente

Frecuencia de medición

Mensual

Línea base

100.0

Tipo de Indicador

Cobertura

Estatal

Gestión

Meta 2017 (Valor)

100.00

Unidad de medida

Porcentaje

Descripción del Indicador

Mide el porcentaje de Servidores Públicos capacitados en el ámbito académico con obtención de grado y/o constancia universitaria

Parámetros de semaforización <sup>3</sup>

20

90

130



### RESULTADOS

Valor Programado (3er trimestre)

100.00

Avance de la Meta (3er trimestre)

107.00

% Avance de la Meta (3er trimestre)

107.00

Semaforo (3er trimestre)

**ÓPTIMO**

	Valor Programado	Avance de la meta		Valor Programado	Avance de la meta
Enero	0.00	15.00	Julio	10.00	10.00
Febrero	10.00	15.00	Agosto	10.00	10.00
Marzo	10.00	17.00	Septiembre	10.00	10.00
Abril	15.00	10.00	Octubre	0.00	
Mayo	20.00	10.00	Noviembre	0.00	
Junio	15.00	10.00	Diciembre	0.00	

Medios de verificación

Expedientes que se encuentran en la Subsecretaría de Administración en la Dirección de Formación y Capacitación así como en la Dirección de Recursos Humanos de la Secretaría General de Gobierno.

Observaciones

- El presente documento despliega la información perteneciente a los indicadores estratégicos y gestión de aquellos Programas presupuestarios que proveen de bienes y servicios que generan valor público a la ciudadanía jalisciense.
- Se muestra el número del Componente relacionado con el indicador.
- Se muestran los límites superiores de cada uno de los rangos de semaforización.

# Sistema de Evaluación del Desempeño (SED)

Gobierno del Estado de Jalisco

## Seguimiento de Indicadores 2017

Secretaría de Planeación,  
Administración y Finanzas

### Datos del Programa <sup>1</sup>

**Asesoría técnica en la administración de recursos financieros, humanos, tecnológicos y optimización de servicios generales**

Eje **Tema transversal**

Tema Central **Gestión Pública**

### ¿Quién gasta?

02 Unidad Presupuestal

000 Unidad Responsable

00011 Unidad Ejecutora del Gasto

Secretaría General de Gobierno

Secretaría General de Gobierno

Oficialía Mayor de Gobierno

### ¿Para qué se gasta?

Finalidad  
Gobierno

Función  
Otros Servicios Generales

Subfunción  
Servicios Registrales, Administrativos y Patrimoniales

### Objetivos

Nivel

Resumen Narrativo

Componente

A2 Requerimientos de equipo, servicios, consumibles y sistemas de información atendidos

Clave\_Com

A2 <sup>2</sup>

### Datos de Identificación del Indicador

Denominación

Servicios de atención a requerimientos en informática

Fórmula

(Total de solicitudes de servicio resueltas satisfactoriamente/Total de solicitudes de servicio recibidas)\* 100

Dimensión del Indicador

Eficacia

Sentido del Indicador

Ascendente

Frecuencia de medición

Mensual

Línea base

0.0

Tipo de Indicador

Cobertura

Estatal

Gestión

Meta 2017 (Valor)

100.00

Unidad de medida

Porcentaje

Descripción del Indicador

Mide los servicios atendidos por la Dirección de informática

Parámetros de semaforización <sup>3</sup>

20

90

130



### RESULTADOS

Valor Programado (3er trimestre)

74.97

Avance de la Meta (3er trimestre)

74.97

% Avance de la Meta (3er trimestre)

100.00

Semáforo (3er trimestre)

**ÓPTIMO**

	Valor Programado	Avance de la meta		Valor Programado	Avance de la meta
Enero	8.33	8.33	Julio	8.33	8.33
Febrero	8.33	8.33	Agosto	8.33	8.33
Marzo	8.33	8.33	Septiembre	8.33	8.33
Abril	8.33	8.33	Octubre	8.33	
Mayo	8.33	8.33	Noviembre	8.33	
Junio	8.33	8.33	Diciembre	8.33	

Medios de verificación

Sistemas documentales, sistema de control de consumibles y sistema de solicitudes de la Dirección de Informática.

Observaciones

- El presente documento despliega la información perteneciente a los indicadores estratégicos y gestión de aquellos Programas presupuestarios que proveen de bienes y servicios que generan valor público a la ciudadanía jalisciense.
- Se muestra el número del Componente relacionado con el indicador.
- Se muestran los límites superiores de cada uno de los rangos de semaforización.

# Sistema de Evaluación del Desempeño (SED)

Gobierno del Estado de Jalisco

## Seguimiento de Indicadores 2017

Secretaría de Planeación,  
Administración y Finanzas

### Datos del Programa <sup>1</sup>

**Asesoría técnica en la administración de recursos financieros, humanos, tecnológicos y optimización de servicios generales**

Eje **Tema transversal**

Tema Central **Gestión Pública**

### ¿Quién gasta?

02 Unidad Presupuestal

000 Unidad Responsable

00011 Unidad Ejecutora del Gasto

Secretaría General de Gobierno

Secretaría General de Gobierno

Oficialía Mayor de Gobierno

### ¿Para qué se gasta?

Finalidad  
Gobierno

Función  
Otros Servicios Generales

Subfunción  
Servicios Registrales, Administrativos y Patrimoniales

### Objetivos

Nivel

Resumen Narrativo

Actividad

A4-00 Elaboración de informes de las condiciones en que se encuentran los bienes muebles e inmuebles

Clave\_Com

A4 <sup>2</sup>

### Datos de Identificación del Indicador

Denominación

Informes elaborados

Fórmula

Número de Informes elaborados y entregados

Dimensión del Indicador

Eficacia

Sentido del Indicador

Ascendente

Frecuencia de medición

Mensual

Línea base

12.0

Tipo de Indicador

Cobertura

Estatal

Gestión

Meta 2017 (Valor)

12.00

Unidad de medida

Informe

Descripción del Indicador

Número de informes elaborados en el ejercicio

Parámetros de semaforización <sup>3</sup>

20

70

130



### RESULTADOS

Valor Programado  
(3er trimestre)

9.00

Avance de la Meta  
(3er trimestre)

9.00

% Avance de la Meta  
(3er trimestre)

100.00

Semaforo (3er trimestre)

**ÓPTIMO**

	Valor Programado	Avance de la meta		Valor Programado	Avance de la meta
Enero	1.00	1.00	Julio	1.00	1.00
Febrero	1.00	1.00	Agosto	1.00	1.00
Marzo	1.00	1.00	Septiembre	1.00	1.00
Abril	1.00	1.00	Octubre	1.00	
Mayo	1.00	1.00	Noviembre	1.00	
Junio	1.00	1.00	Diciembre	1.00	

Medios de verificación

La Dirección de Recursos Materiales y Servicios Generales

Observaciones

- El presente documento despliega la información perteneciente a los indicadores estratégicos y gestión de aquellos Programas presupuestarios que proveen de bienes y servicios que generan valor público a la ciudadanía jalisciense.
- Se muestra el número del Componente relacionado con el indicador.
- Se muestran los límites superiores de cada uno de los rangos de semaforización.

# Sistema de Evaluación del Desempeño (SED)

Gobierno del Estado de Jalisco

## Seguimiento de Indicadores 2017

Secretaría de Planeación,  
Administración y Finanzas

### Datos del Programa <sup>1</sup>

**Asesoría técnica en la administración de recursos financieros, humanos, tecnológicos y optimización de servicios generales**

Eje **Tema transversal**

Tema Central **Gestión Pública**

### ¿Quién gasta?

02 Unidad Presupuestal

000 Unidad Responsable

00011 Unidad Ejecutora del Gasto

Secretaría General de Gobierno

Secretaría General de Gobierno

Oficialía Mayor de Gobierno

### ¿Para qué se gasta?

Finalidad  
Gobierno

Función  
Otros Servicios Generales

Subfunción  
Servicios Registrales, Administrativos y Patrimoniales

### Objetivos

Nivel

Resumen Narrativo

Actividad

A3-00 Realización de programa de capacitación en función de las necesidades de las áreas de trabajo.

Clave\_Com

A3 <sup>2</sup>

### Datos de Identificación del Indicador

Denominación

Servidores públicos capacitados en el ámbito institucional

Fórmula

Número de Servidores públicos capacitados en el ámbito institucional

Dimensión del Indicador

Eficacia

Sentido del Indicador

Ascendente

Frecuencia de medición

Trimestral

Línea base

30.0

Tipo de Indicador

Cobertura

Estatal

Gestión

Meta 2017 (Valor)

80.00

Unidad de medida

Servidores capacitados

Descripción del Indicador

Mide el número de Servidores públicos capacitados en el ámbito institucional

Parámetros de semaforización <sup>3</sup>

20

70

130



### RESULTADOS

Valor Programado (3er trimestre)

70.00

Avance de la Meta (3er trimestre)

70.00

% Avance de la Meta (3er trimestre)

100.00

Semáforo (3er trimestre)

**ÓPTIMO**

	Valor Programado	Avance de la meta		Valor Programado	Avance de la meta
Enero	0.00	0.00	Julio	10.00	10.00
Febrero	0.00	0.00	Agosto	10.00	10.00
Marzo	0.00	0.00	Septiembre	10.00	10.00
Abril	10.00	10.00	Octubre	10.00	
Mayo	10.00	10.00	Noviembre	0.00	
Junio	20.00	20.00	Diciembre	0.00	

Medios de verificación

Expedientes que se encuentran en la Dirección de Recursos Humanos de la Secretaría General de Gobierno.

Observaciones

- El presente documento despliega la información perteneciente a los indicadores estratégicos y gestión de aquellos Programas presupuestarios que proveen de bienes y servicios que generan valor público a la ciudadanía jalisciense.
- Se muestra el número del Componente relacionado con el indicador.
- Se muestran los límites superiores de cada uno de los rangos de semaforización.



# Sistema de Evaluación del Desempeño (SED)

Gobierno del Estado de Jalisco

## Seguimiento de Indicadores 2017

Secretaría de Planeación,  
Administración y Finanzas

### Datos del Programa <sup>1</sup>

#### Asesoría técnica en la administración de recursos financieros, humanos, tecnológicos y optimización de servicios generales

Eje **Tema transversal**

Tema Central **Gestión Pública**

#### ¿Quién gasta?

02 Unidad Presupuestal

000 Unidad Responsable

00011 Unidad Ejecutora del Gasto

Secretaría General de Gobierno

Secretaría General de Gobierno

Oficialía Mayor de Gobierno

#### ¿Para qué se gasta?

Finalidad  
Gobierno

Función  
Otros Servicios Generales

Subfunción  
Servicios Registrales, Administrativos y Patrimoniales

### Objetivos

Nivel

Resumen Narrativo

Actividad

A1-00 Elaboración de estudios, informes y/o capacitación sobre los procesos administrativos.

Clave\_Com

A1 <sup>2</sup>

### Datos de Identificación del Indicador

Denominación

Informes elaborados

Fórmula

Número de Informes elaborados y entregados

Dimensión del Indicador

Eficacia

Sentido del Indicador

Ascendente

Frecuencia de medición

Mensual

Línea base

12.0

Tipo de Indicador

Cobertura

Estatal

Gestión

Meta 2017 (Valor)

12.00

Unidad de medida

Informe

Descripción del Indicador

Número de informes elaborados en el ejercicio

Parámetros de semaforización <sup>3</sup>

20

70

130



### RESULTADOS

Valor Programado (3er trimestre)

9.00

Avance de la Meta (3er trimestre)

9.00

% Avance de la Meta (3er trimestre)

100.00

Semáforo (3er trimestre)

**ÓPTIMO**

	Valor Programado	Avance de la meta		Valor Programado	Avance de la meta
Enero	1.00	1.00	Julio	1.00	1.00
Febrero	1.00	1.00	Agosto	1.00	1.00
Marzo	1.00	1.00	Septiembre	1.00	1.00
Abril	1.00	1.00	Octubre	1.00	
Mayo	1.00	1.00	Noviembre	1.00	
Junio	1.00	1.00	Diciembre	1.00	

Medios de verificación

Dirección de Recursos Financieros de la Secretaría General de Gobierno.

Observaciones

- El presente documento despliega la información perteneciente a los indicadores estratégicos y gestión de aquellos Programas presupuestarios que proveen de bienes y servicios que generan valor público a la ciudadanía jalisciense.
- Se muestra el número del Componente relacionado con el indicador.
- Se muestran los límites superiores de cada uno de los rangos de semaforización.

# Sistema de Evaluación del Desempeño (SED)

Gobierno del Estado de Jalisco

## Seguimiento de Indicadores 2017

Secretaría de Planeación,  
Administración y Finanzas

### Datos del Programa <sup>1</sup>

**Asesoría técnica en la administración de recursos financieros, humanos, tecnológicos y optimización de servicios generales**

Eje **Tema transversal**

Tema Central **Gestión Pública**

### ¿Quién gasta?

02 Unidad Presupuestal

000 Unidad Responsable

00011 Unidad Ejecutora del Gasto

Secretaría General de Gobierno

Secretaría General de Gobierno

Oficialía Mayor de Gobierno

### ¿Para qué se gasta?

Finalidad  
Gobierno

Función  
Otros Servicios Generales

Subfunción  
Servicios Registrales, Administrativos y Patrimoniales

### Objetivos

Nivel

Resumen Narrativo

Actividad

A2-00 Programación de sistemas de información funcionales y adecuados a los requerimientos de Ley de cada proceso

Clave\_Com

A2 <sup>2</sup>

### Datos de Identificación del Indicador

Denominación

Servicios de atención a requerimientos en informática

Fórmula

(Total de solicitudes de servicio resueltas satisfactoriamente/Total de solicitudes de servicio recibidas)\* 100

Dimensión del Indicador

Eficacia

Sentido del Indicador

Ascendente

Frecuencia de medición

Trimestral

Línea base

0.0

Tipo de Indicador

Cobertura

Estatal

Gestión

Meta 2017 (Valor)

100.00

Unidad de medida

porcentaje

Descripción del Indicador

Mide los servicios atendidos por la Dirección de informática

Parámetros de semaforización <sup>3</sup>

20

90

130



### RESULTADOS

Valor Programado (3er trimestre)

74.97

Avance de la Meta (3er trimestre)

74.97

% Avance de la Meta (3er trimestre)

100.00

Semáforo (3er trimestre)

**ÓPTIMO**

	Valor Programado	Avance de la meta		Valor Programado	Avance de la meta
Enero	8.33	8.33	Julio	8.33	8.33
Febrero	8.33	8.33	Agosto	8.33	8.33
Marzo	8.33	8.33	Septiembre	8.33	8.33
Abril	8.33	8.33	Octubre	8.33	
Mayo	8.33	8.33	Noviembre	8.33	
Junio	8.33	8.33	Diciembre	8.33	

Medios de verificación

Sistemas documentales, sistema de control de consumibles y sistema de solicitudes de la Dirección de Informática.

Observaciones

- El presente documento despliega la información perteneciente a los indicadores estratégicos y gestión de aquellos Programas presupuestarios que proveen de bienes y servicios que generan valor público a la ciudadanía jalisciense.
- Se muestra el número del Componente relacionado con el indicador.
- Se muestran los límites superiores de cada uno de los rangos de semaforización.

# Sistema de Evaluación del Desempeño (SED)

Gobierno del Estado de Jalisco

## Seguimiento de Indicadores 2017

Secretaría de Planeación,  
Administración y Finanzas

### Datos del Programa <sup>1</sup>

#### Atención a los Asuntos y Conflictos Agrarios en el Estado de Jalisco

Eje Tema transversal

Tema Central **Gestión Pública**

#### ¿Quién gasta?

02 Unidad Presupuestal Secretaría General de Gobierno	000 Unidad Responsable Secretaría General de Gobierno	00005 Unidad Ejecutora del Gasto Dirección General de Asuntos Agrarios
--	--	---

#### ¿Para qué se gasta?

Finalidad Gobierno	Función Otros Servicios Generales	Subfunción Servicios Registrales, Administrativos y Patrimoniales
-----------------------	--------------------------------------	--

#### Objetivos

Nivel Componente	Resumen Narrativo A1 Procedimientos agrarios ante órganos jurisdiccionales atendidos y asesoría jurídica otorgada en materia agraria a las dependencias municipales, estatales y federales así como al sector agrario
Clave_Com A1 <sup>2</sup>	

#### Datos de Identificación del Indicador

Denominación Atención a solicitudes de asesoría en materia agraria.	Fórmula (Total de asesorías atendidas en materia agraria./Total de asesorías solicitadas en materia agraria.)*100	Dimensión del Indicador Eficacia	Sentido del Indicador Ascendente
Meta 2017 (Valor) 100.00	Unidad de medida Porcentaje	Frecuencia de medición Mensual	Línea base 100.0
Descripción del Indicador Mide los requerimientos atendidos en materia agraria.		Tipo de Indicador Estatal Gestión	Cobertura Estatal Gestión
		Parámetros de semaforización <sup>3</sup> 20 80 130 	

### RESULTADOS

Valor Programado (3er trimestre)	75.00	Avance de la Meta (3er trimestre)	74.99	% Avance de la Meta (3er trimestre)	99.99	Semaforo (3er trimestre)	<b>ÓPTIMO</b>
----------------------------------	-------	-----------------------------------	-------	-------------------------------------	-------	--------------------------	---------------

	Valor Programado	Avance de la meta		Valor Programado	Avance de la meta
Enero	8.33	8.33	Julio	8.33	8.33
Febrero	8.33	8.33	Agosto	8.33	8.33
Marzo	8.33	8.33	Septiembre	8.33	8.33
Abril	8.33	8.33	Octubre	8.33	
Mayo	8.33	8.33	Noviembre	8.33	
Junio	8.33	8.33	Diciembre	8.33	

Medios de verificación La Secretaría General de Gobierno y la Dirección General de Asuntos Agrarios.

Observaciones

- El presente documento despliega la información perteneciente a los indicadores estratégicos y gestión de aquellos Programas presupuestarios que proveen de bienes y servicios que generan valor público a la ciudadanía jalisciense.
- Se muestra el número del Componente relacionado con el indicador.
- Se muestran los límites superiores de cada uno de los rangos de semaforización.

# Sistema de Evaluación del Desempeño (SED)

Gobierno del Estado de Jalisco

## Seguimiento de Indicadores 2017

Secretaría de Planeación,  
Administración y Finanzas

### Datos del Programa <sup>1</sup>

#### Atención a los Asuntos y Conflictos Agrarios en el Estado de Jalisco

Eje Tema transversal

Tema Central **Gestión Pública**

#### ¿Quién gasta?

02 Unidad Presupuestal Secretaría General de Gobierno	000 Unidad Responsable Secretaría General de Gobierno	00005 Unidad Ejecutora del Gasto Dirección General de Asuntos Agrarios
--	--	---

#### ¿Para qué se gasta?

Finalidad Gobierno	Función Otros Servicios Generales	Subfunción Servicios Registrales, Administrativos y Patrimoniales
-----------------------	--------------------------------------	--

#### Objetivos

Nivel Componente	Resumen Narrativo A3 Archivo conservado, Servicio de consultas de las acciones agrarias proporcionado, planos informativos modernizados, y predios rústicos regularizados
Clave_Com A3 <sup>2</sup>	

#### Datos de Identificación del Indicador

Denominación Atención a la solicitud para la regularización de predios rústicos.	Fórmula (Total de solicitudes recibidas para la regularización de predios rústicos./Total de resoluciones de predios regularizados.)* 100	Dimensión del Indicador Eficacia	Ascendente
Meta 2017 (Valor) 100.00	Unidad de medida Porcentaje	Sentido del Indicador Ascendente	Frecuencia de medición Mensual
Descripción del Indicador Mide las resoluciones sesionadas por el Comité Interinstitucional de Regularización de Predios.		Línea base 100.0	Tipo de Indicador Gestión
		Cobertura Estatal	Parámetros de semaforización <sup>3</sup> 20 80 130 

### RESULTADOS

Valor Programado (3er trimestre)	75.00	Avance de la Meta (3er trimestre)	74.99	% Avance de la Meta (3er trimestre)	99.99	Semáforo (3er trimestre)	<b>ÓPTIMO</b>
----------------------------------	-------	-----------------------------------	-------	-------------------------------------	-------	--------------------------	---------------

	Valor Programado	Avance de la meta		Valor Programado	Avance de la meta
Enero	8.33	8.33	Julio	8.33	8.33
Febrero	8.33	8.33	Agosto	8.33	8.33
Marzo	8.33	8.33	Septiembre	8.33	8.33
Abril	8.33	8.33	Octubre	8.33	
Mayo	8.33	8.33	Noviembre	8.33	
Junio	8.33	8.33	Diciembre	8.33	

Medios de verificación **Controles y registros de la Dirección General de Asuntos Agrarios.**

Observaciones

- El presente documento despliega la información perteneciente a los indicadores estratégicos y gestión de aquellos Programas presupuestarios que proveen de bienes y servicios que generan valor público a la ciudadanía jalisciense.
- Se muestra el número del Componente relacionado con el indicador.
- Se muestran los límites superiores de cada uno de los rangos de semaforización.

# Sistema de Evaluación del Desempeño (SED)

Gobierno del Estado de Jalisco

## Seguimiento de Indicadores 2017

Secretaría de Planeación,  
Administración y Finanzas

### Datos del Programa <sup>1</sup>

#### Atención a los Asuntos y Conflictos Agrarios en el Estado de Jalisco

Eje Tema transversal

Tema Central **Gestión Pública**

#### ¿Quién gasta?

02 Unidad Presupuestal Secretaría General de Gobierno	000 Unidad Responsable Secretaría General de Gobierno	00005 Unidad Ejecutora del Gasto Dirección General de Asuntos Agrarios
--	--	---

#### ¿Para qué se gasta?

Finalidad Gobierno	Función Otros Servicios Generales	Subfunción Servicios Registrales, Administrativos y Patrimoniales
-----------------------	--------------------------------------	--

### Objetivos

Nivel Actividad	Resumen Narrativo A3-00 Integración de expedientes de regularización de predios rústicos, atención a usuarios del archivo histórico agrario y procedimientos de expropiación.
Clave_Com A3 <sup>2</sup>	

### Datos de Identificación del Indicador

Denominación Atención a la solicitud para la regularización de predios rústicos.	Fórmula (Total de solicitudes recibidas para la regularización de predios rústicos./Total de resoluciones de predios regularizados.)* 100	Dimensión del Indicador Eficacia
Meta 2017 (Valor) 100.00	Unidad de medida porcentaje	Sentido del Indicador Ascendente
Descripción del Indicador Mide las resoluciones sesionadas por el Comité Interinstitucional de Regularización de Predios.		Frecuencia de medición Mensual
		Línea base 100.0
		Tipo de Indicador Estatal Gestión
		Cobertura Estatal Gestión
		Parámetros de semaforización <sup>3</sup> 20 80 130 

### RESULTADOS

Valor Programado (3er trimestre)	75.00	Avance de la Meta (3er trimestre)	74.99	% Avance de la Meta (3er trimestre)	99.99	Semáforo (3er trimestre)	ÓPTIMO
----------------------------------	-------	-----------------------------------	-------	-------------------------------------	-------	--------------------------	--------

	Valor Programado	Avance de la meta		Valor Programado	Avance de la meta
Enero	8.33	8.33	Julio	8.33	8.33
Febrero	8.33	8.33	Agosto	8.33	8.33
Marzo	8.33	8.33	Septiembre	8.33	8.33
Abril	8.33	8.33	Octubre	8.33	
Mayo	8.33	8.33	Noviembre	8.33	
Junio	8.33	8.33	Diciembre	8.33	

Medios de verificación Secretaría General de Gobierno y Dirección General de Asuntos Agrarios.

Observaciones

- El presente documento despliega la información perteneciente a los indicadores estratégicos y gestión de aquellos Programas presupuestarios que proveen de bienes y servicios que generan valor público a la ciudadanía jalisciense.
- Se muestra el número del Componente relacionado con el indicador.
- Se muestran los límites superiores de cada uno de los rangos de semaforización.

# Sistema de Evaluación del Desempeño (SED)

Gobierno del Estado de Jalisco

## Seguimiento de Indicadores 2017

Secretaría de Planeación,  
Administración y Finanzas

### Datos del Programa <sup>1</sup>

#### Atención a los Asuntos y Conflictos Agrarios en el Estado de Jalisco

Eje Tema transversal

Tema Central **Gestión Pública**

#### ¿Quién gasta?

02 Unidad Presupuestal Secretaría General de Gobierno	000 Unidad Responsable Secretaría General de Gobierno	00005 Unidad Ejecutora del Gasto Dirección General de Asuntos Agrarios
--	--	---

#### ¿Para qué se gasta?

Finalidad Gobierno	Función Otros Servicios Generales	Subfunción Servicios Registrales, Administrativos y Patrimoniales
-----------------------	--------------------------------------	--

#### Objetivos

Nivel Actividad	Resumen Narrativo A1-00 Procedimientos agrarios ante órganos jurisdiccionales.
Clave_Com A1 <sup>2</sup>	

#### Datos de Identificación del Indicador

Denominación Atención a los amparos en materia agraria.	Fórmula (Total de amparos recibidos en materia agraria./Total de amparos contestados en materia agraria.)*100	Dimensión del Indicador Eficacia	Ascendente
Meta 2017 (Valor) 100.00	Unidad de medida porcentaje	Sentido del Indicador Ascendente	Frecuencia de medición Semestral
Descripción del Indicador Mide los amparos atendidos ante órganos jurisdiccionales.		Línea base 100.0	Tipo de Indicador Gestión
		Cobertura Estatal	Parámetros de semaforización <sup>3</sup> 20 80 130

### RESULTADOS

Valor Programado (3er trimestre)	75.00	Avance de la Meta (3er trimestre)	74.99	% Avance de la Meta (3er trimestre)	99.99	Semaforo (3er trimestre)	OPTIMO
----------------------------------	-------	-----------------------------------	-------	-------------------------------------	-------	--------------------------	--------

	Valor Programado	Avance de la meta		Valor Programado	Avance de la meta
Enero	8.33	8.33	Julio	8.33	8.33
Febrero	8.33	8.33	Agosto	8.33	8.33
Marzo	8.33	8.33	Septiembre	8.33	8.33
Abril	8.33	8.33	Octubre	8.33	
Mayo	8.33	8.33	Noviembre	8.33	
Junio	8.33	8.33	Diciembre	8.33	

Medios de verificación Secretaría General de Gobierno y la Dirección General de Asuntos Agrarios.

Observaciones

- El presente documento despliega la información perteneciente a los indicadores estratégicos y gestión de aquellos Programas presupuestarios que proveen de bienes y servicios que generan valor público a la ciudadanía jalisciense.
- Se muestra el número del Componente relacionado con el indicador.
- Se muestran los límites superiores de cada uno de los rangos de semaforización.

# Sistema de Evaluación del Desempeño (SED)

Gobierno del Estado de Jalisco

## Seguimiento de Indicadores 2017

Secretaría de Planeación,  
Administración y Finanzas

### Datos del Programa <sup>1</sup>

#### Atención a los Asuntos y Conflictos Agrarios en el Estado de Jalisco

Eje Tema transversal

Tema Central **Gestión Pública**

#### ¿Quién gasta?

02 Unidad Presupuestal Secretaría General de Gobierno	000 Unidad Responsable Secretaría General de Gobierno	00005 Unidad Ejecutora del Gasto Dirección General de Asuntos Agrarios
--	--	---

#### ¿Para qué se gasta?

Finalidad Gobierno	Función Otros Servicios Generales	Subfunción Servicios Registrales, Administrativos y Patrimoniales
-----------------------	--------------------------------------	--

#### Objetivos

Nivel Fin	Resumen Narrativo Contribuir a que se atienda la problemática agraria mediante apoyo y seguimiento a los juicios de los ciudadanos en el Estado de Jalisco.
Clave_Com 0 <sup>2</sup>	

#### Datos de Identificación del Indicador

Denominación Atención a los juicios agrarios.	Fórmula (Total de juicios agrarios contestados/Total de juicios agrarios recibidos)*100	Dimensión del Indicador Eficacia	Sentido del Indicador Ascendente	Frecuencia de medición Mensual
Meta 2017 (Valor) 100.00	Unidad de medida Porcentaje	Línea base 100.0	Tipo de Indicador Estratégico	Cobertura Estatal
Descripción del Indicador Mide los juicios agrarios atendidos ante órganos jurisdiccionales.		Parámetros de semaforización <sup>3</sup> 20 80 130 		

### RESULTADOS

Valor Programado (3er trimestre)	75.00	Avance de la Meta (3er trimestre)	74.99	% Avance de la Meta (3er trimestre)	99.99	Semáforo (3er trimestre)	<b>ÓPTIMO</b>
----------------------------------	-------	-----------------------------------	-------	-------------------------------------	-------	--------------------------	---------------

	Valor Programado	Avance de la meta		Valor Programado	Avance de la meta
Enero	8.33	8.33	Julio	8.33	8.33
Febrero	8.33	8.33	Agosto	8.33	8.33
Marzo	8.33	8.33	Septiembre	8.33	8.33
Abril	8.33	8.33	Octubre	8.33	
Mayo	8.33	8.33	Noviembre	8.33	
Junio	8.33	8.33	Diciembre	8.33	

Medios de verificación **Secretaría General de Gobierno.**

Observaciones

- El presente documento despliega la información perteneciente a los indicadores estratégicos y gestión de aquellos Programas presupuestarios que proveen de bienes y servicios que generan valor público a la ciudadanía jalisciense.
- Se muestra el número del Componente relacionado con el indicador.
- Se muestran los límites superiores de cada uno de los rangos de semaforización.

# Sistema de Evaluación del Desempeño (SED)

Gobierno del Estado de Jalisco

## Seguimiento de Indicadores 2017

Secretaría de Planeación,  
Administración y Finanzas

### Datos del Programa <sup>1</sup>

#### Atención a los Asuntos y Conflictos Agrarios en el Estado de Jalisco

Eje Tema transversal

Tema Central **Gestión Pública**

#### ¿Quién gasta?

02 Unidad Presupuestal Secretaría General de Gobierno	000 Unidad Responsable Secretaría General de Gobierno	00005 Unidad Ejecutora del Gasto Dirección General de Asuntos Agrarios
--	--	---

#### ¿Para qué se gasta?

Finalidad Gobierno	Función Otros Servicios Generales	Subfunción Servicios Registrales, Administrativos y Patrimoniales
-----------------------	--------------------------------------	--

#### Objetivos

Nivel Propósito	Resumen Narrativo Los Jaliscienses a través de la atención a los asuntos o conflictos agrarios en el estado de Jalisco, tienen garantizado conservar la paz social.
Clave_Com 0 <sup>2</sup>	

#### Datos de Identificación del Indicador

Denominación Atención a los amparos en materia agraria.	Fórmula (Total de amparos contestados en materia agraria./Total de amparos recibidos en materia agraria.)*100	Dimensión del Indicador Eficacia	Sentido del Indicador Ascendente	Frecuencia de medición Mensual
Meta 2017 (Valor) 100.00	Unidad de medida Porcentaje	Línea base 100.0	Tipo de Indicador Estratégico	Cobertura Estatal
Descripción del Indicador Mide los amparos atendidos ante órganos jurisdiccionales.	Parámetros de semaforización <sup>3</sup> 20 80 130 			

### RESULTADOS

Valor Programado (3er trimestre)	75.00	Avance de la Meta (3er trimestre)	74.99	% Avance de la Meta (3er trimestre)	99.99	Semáforo (3er trimestre)	<b>ÓPTIMO</b>
----------------------------------	-------	-----------------------------------	-------	-------------------------------------	-------	--------------------------	---------------

	Valor Programado	Avance de la meta		Valor Programado	Avance de la meta
Enero	8.33	8.33	Julio	8.33	8.33
Febrero	8.33	8.33	Agosto	8.33	8.33
Marzo	8.33	8.33	Septiembre	8.33	8.33
Abril	8.33	8.33	Octubre	8.33	
Mayo	8.33	8.33	Noviembre	8.33	
Junio	8.33	8.33	Diciembre	8.33	

Medios de verificación La Secretaría General de Gobierno y la Dirección General de Asuntos Agrarios.

Observaciones

- El presente documento despliega la información perteneciente a los indicadores estratégicos y gestión de aquellos Programas presupuestarios que proveen de bienes y servicios que generan valor público a la ciudadanía jalisciense.
- Se muestra el número del Componente relacionado con el indicador.
- Se muestran los límites superiores de cada uno de los rangos de semaforización.



# Sistema de Evaluación del Desempeño (SED)

Gobierno del Estado de Jalisco

## Seguimiento de Indicadores 2017

Secretaría de Planeación,  
Administración y Finanzas

### Datos del Programa <sup>1</sup>

#### Atención de Asuntos dirigidos al C. Gobernador

Eje Tema transversal

Tema Central **Gestión Pública**

#### ¿Quién gasta?

02 Unidad Presupuestal Secretaría General de Gobierno	000 Unidad Responsable Secretaría General de Gobierno	00419 Unidad Ejecutora del Gasto Dirección de Atención Ciudadana
--	--	---

#### ¿Para qué se gasta?

Finalidad Gobierno	Función Coordinación de la Política de Gobierno	Subfunción Presidencia / Gobernatura
-----------------------	--	---

#### Objetivos

Nivel Componente	Resumen Narrativo A1 Ciudadanía atendida en las giras de trabajo del C. Gobernador
Clave_Com A1 <sup>2</sup>	

#### Datos de Identificación del Indicador

Denominación Estudio realizado mediante giras de trabajo y mesas de diálogo con la implementación para atender a la población en el estado.	Fórmula (Estudio en giras de trabajo y mesas de diálogo atendidas./Estudio, número de giras de trabajo y mesas de dialogo programadas)*100	Dimensión del Indicador Eficacia	Ascendente
Meta 2017 (Valor) 100.00	Unidad de medida porcentaje	Frecuencia de medición Mensual	Tipo de Indicador Gestión
Descripción del Indicador Análisis de la información recabada.		Línea base 100.0	Cobertura Estatal
		Parámetros de semaforización <sup>3</sup> 20.01 70.01 130 	

### RESULTADOS

Valor Programado (3er trimestre)	74.97	Avance de la Meta (3er trimestre)	49.20	% Avance de la Meta (3er trimestre)	65.63	Semáforo (3er trimestre)	<b>MEJORABLE</b>
----------------------------------	-------	-----------------------------------	-------	-------------------------------------	-------	--------------------------	------------------

	Valor Programado	Avance de la meta		Valor Programado	Avance de la meta
Enero	8.30	0.00	Julio	8.30	8.30
Febrero	8.30	0.00	Agosto	8.30	8.30
Marzo	8.30	0.00	Septiembre	8.30	8.00
Abril	8.30	8.30	Octubre	8.30	
Mayo	8.30	8.30	Noviembre	8.30	
Junio	8.30	8.00	Diciembre	8.30	

Medios de verificación	Reporte de las peticiones, solicitudes, quejas y sugerencias a través del Sistema de Atención, Seguimiento y Respuesta a los ciudadanos(ASER), e Instancias correspondientes
Observaciones	

- El presente documento despliega la información perteneciente a los indicadores estratégicos y gestión de aquellos Programas presupuestarios que proveen de bienes y servicios que generan valor público a la ciudadanía jalisciense.
- Se muestra el número del Componente relacionado con el indicador.
- Se muestran los límites superiores de cada uno de los rangos de semaforización.

# Sistema de Evaluación del Desempeño (SED)

Gobierno del Estado de Jalisco

## Seguimiento de Indicadores 2017

Secretaría de Planeación,  
Administración y Finanzas

### Datos del Programa <sup>1</sup>

#### Atención de Asuntos dirigidos al C. Gobernador

Eje Tema transversal

Tema Central **Gestión Pública**

#### ¿Quién gasta?

02 Unidad Presupuestal Secretaría General de Gobierno	000 Unidad Responsable Secretaría General de Gobierno	00419 Unidad Ejecutora del Gasto Dirección de Atención Ciudadana
--	--	---

#### ¿Para qué se gasta?

Finalidad Gobierno	Función Coordinación de la Política de Gobierno	Subfunción Presidencia / Gubernatura
-----------------------	--	---

#### Objetivos

Nivel Componente	Resumen Narrativo A2 Peticiones, solicitudes, quejas y sugerencias, de la ciudadanía atendidas a través de programa de televisión (C7), radio y redes sociales
Clave_Com A2 <sup>2</sup>	

#### Datos de Identificación del Indicador

Denominación Porcentaje de todas las peticiones, solicitudes, quejas y sugerencias recibidas de la ciudadanía, mediante giras de trabajo, de forma Digital como presencial y a través del programa de televisión (C7), radio y redes sociales.	Fórmula ( Número de peticiones, solicitudes, quejas y sugerencias atendidas de la ciudadanía, mediante giras de trabajo, de forma Digital como presencial / Número de peticiones, solicitudes, quejas y sugerencias recibidas de la ciudadanía, mediante giras de traba	Dimensión del Indicador Eficacia	Ascendente
Meta 2017 (Valor) 100.00	Unidad de medida Porcentaje	Frecuencia de medición Mensual	Tipo de Indicador Estadal Gestión
Descripción del Indicador Peticiones, solicitudes, quejas y sugerencias recibidas de la Ciudadanía mediante giras de trabajo, de forma digital, presencial y telefónica, así como a través del programa de televisión (C7), radio y redes sociales.		Parámetros de semaforización <sup>3</sup> 20 70 130 	

### RESULTADOS

Valor Programado (3er trimestre)	74.97	Avance de la Meta (3er trimestre)	49.20	% Avance de la Meta (3er trimestre)	65.63	Semáforo (3er trimestre)	<b>MEJORABLE</b>
----------------------------------	-------	-----------------------------------	-------	-------------------------------------	-------	--------------------------	------------------

	Valor Programado	Avance de la meta		Valor Programado	Avance de la meta
Enero	8.30	0.00	Julio	8.30	8.30
Febrero	8.30	0.00	Agosto	8.30	8.30
Marzo	8.30	0.00	Septiembre	8.30	8.00
Abril	8.30	8.30	Octubre	8.30	
Mayo	8.30	8.30	Noviembre	8.30	
Junio	8.30	8.00	Diciembre	8.30	

Medios de verificación	Reporte de las peticiones, solicitudes, quejas y sugerencias a través del Sistema de Atención, Seguimiento y Respuesta a los ciudadanos(ASER), e Instancias correspondientes
Observaciones	

- El presente documento despliega la información perteneciente a los indicadores estratégicos y gestión de aquellos Programas presupuestarios que proveen de bienes y servicios que generan valor público a la ciudadanía jalisciense.
- Se muestra el número del Componente relacionado con el indicador.
- Se muestran los límites superiores de cada uno de los rangos de semaforización.

# Sistema de Evaluación del Desempeño (SED)

Gobierno del Estado de Jalisco

## Seguimiento de Indicadores 2017

Secretaría de Planeación,  
Administración y Finanzas

### Datos del Programa <sup>1</sup>

#### Atención de Asuntos dirigidos al C. Gobernador

Eje Tema transversal

Tema Central **Gestión Pública**

#### ¿Quién gasta?

02 Unidad Presupuestal Secretaría General de Gobierno	000 Unidad Responsable Secretaría General de Gobierno	00419 Unidad Ejecutora del Gasto Dirección de Atención Ciudadana
--	--	---

#### ¿Para qué se gasta?

Finalidad Gobierno	Función Coordinación de la Política de Gobierno	Subfunción Presidencia / Gubernatura
-----------------------	--	---

#### Objetivos

Nivel Componente	Resumen Narrativo K6 Acciones realizadas del Programa Mujeres Avanzando
Clave_Com K6 <sup>2</sup>	

#### Datos de Identificación del Indicador

Denominación Porcentaje de todas las peticiones, solicitudes, quejas y sugerencias recibidas de la ciudadanía, mediante giras de trabajo del Programa Caravana mujeres avanzando	Fórmula (Número de peticiones, solicitudes, quejas y sugerencias atendidas de la ciudadanía, mediante giras de trabajo del Programa Caravana mujeres avanzando/Número de peticiones, solicitudes, quejas y sugerencias recibidas de la ciudadanía, mediante giras de tr	Dimensión del Indicador Eficacia	Sentido del Indicador Ascendente	Frecuencia de medición Mensual
Meta 2017 (Valor) 100.00	Unidad de medida Porcentaje	Línea base 100.0	Tipo de Indicador Estatal	Gestión
Descripción del Indicador Recepción, seguimiento y respuesta de todas las peticiones, solicitudes, quejas y sugerencias de la ciudadanía en las giras de trabajo del Programa Caravana mujeres avanzando		Parámetros de semaforización <sup>3</sup> 20 70 130 		

### RESULTADOS

Valor Programado (3er trimestre)	74.97	Avance de la Meta (3er trimestre)	49.20	% Avance de la Meta (3er trimestre)	65.63	Semáforo (3er trimestre)	<b>MEJORABLE</b>
----------------------------------	-------	-----------------------------------	-------	-------------------------------------	-------	--------------------------	------------------

	Valor Programado	Avance de la meta		Valor Programado	Avance de la meta
Enero	8.30	0.00	Julio	8.30	8.30
Febrero	8.30	0.00	Agosto	8.30	8.30
Marzo	8.30	0.00	Septiembre	8.30	8.00
Abril	8.30	8.30	Octubre	8.30	
Mayo	8.30	8.30	Noviembre	8.30	
Junio	8.30	8.00	Diciembre	8.30	

Medios de verificación **Reportes, bitácoras, minutas y reuniones.**

Observaciones

- El presente documento despliega la información perteneciente a los indicadores estratégicos y gestión de aquellos Programas presupuestarios que proveen de bienes y servicios que generan valor público a la ciudadanía jalisciense.
- Se muestra el número del Componente relacionado con el indicador.
- Se muestran los límites superiores de cada uno de los rangos de semaforización.

# Sistema de Evaluación del Desempeño (SED)

Gobierno del Estado de Jalisco

## Seguimiento de Indicadores 2017

Secretaría de Planeación, Administración y Finanzas

### Datos del Programa <sup>1</sup>

#### Atención de Asuntos dirigidos al C. Gobernador

Eje Tema transversal

Tema Central **Gestión Pública**

#### ¿Quién gasta?

02 Unidad Presupuestal Secretaría General de Gobierno	000 Unidad Responsable Secretaría General de Gobierno	00419 Unidad Ejecutora del Gasto Dirección de Atención Ciudadana
--	--	---

#### ¿Para qué se gasta?

Finalidad Gobierno	Función Coordinación de la Política de Gobierno	Subfunción Presidencia / Gubernatura
-----------------------	--	---

#### Objetivos

Nivel Actividad	Resumen Narrativo K6-00 Realizar giras de trabajo del Programa Caravana mujeres avanzando para impulsar, fomentar y promover la participación ciudadana en las iniciativas públicas.
Clave_Com K6 <sup>2</sup>	

#### Datos de Identificación del Indicador

Denominación Giras de trabajo y mesas de dialogo con la ciudadanía implementadas para atender a la población en el estado. "Programa Caravana mujeres Avanzando"	Fórmula Estudio, número de giras de trabajo y mesas de dialogo atendidas	Dimensión del Indicador Eficacia	Sentido del Indicador Ascendente
Meta 2017 (Valor) 100.00	Unidad de medida Porcentaje	Frecuencia de medición Semestral	Tipo de Indicador Eficacia
Descripción del Indicador Información verificada de la realización de estudios de percepción ciudadana y consultas públicas a cargo de la Dirección de Concertación Social y Atención Ciudadana.		Línea base 100.0	Cobertura Estatal
		Parámetros de semaforización <sup>3</sup> 20 70 130 	Gestión

#### RESULTADOS

Valor Programado (3er trimestre)	74.97	Avance de la Meta (3er trimestre)	49.20	% Avance de la Meta (3er trimestre)	65.63	Semáforo (3er trimestre)	<b>MEJORABLE</b>
----------------------------------	-------	-----------------------------------	-------	-------------------------------------	-------	--------------------------	------------------

	Valor Programado	Avance de la meta		Valor Programado	Avance de la meta
Enero	8.30	0.00	Julio	8.30	8.30
Febrero	8.30	0.00	Agosto	8.30	8.30
Marzo	8.30	0.00	Septiembre	8.30	8.00
Abril	8.30	8.30	Octubre	8.30	
Mayo	8.30	8.30	Noviembre	8.30	
Junio	8.30	8.00	Diciembre	8.30	

Medios de verificación	Bitácoras y minutas para la implementación de la promoción de valores y principios democráticos para fortalecer el estado de derecho en el estado.
Observaciones	

- El presente documento despliega la información perteneciente a los indicadores estratégicos y gestión de aquellos Programas presupuestarios que proveen de bienes y servicios que generan valor público a la ciudadanía jalisciense.
- Se muestra el número del Componente relacionado con el indicador.
- Se muestran los límites superiores de cada uno de los rangos de semaforización.

# Sistema de Evaluación del Desempeño (SED)

Gobierno del Estado de Jalisco

## Seguimiento de Indicadores 2017

Secretaría de Planeación,  
Administración y Finanzas

### Datos del Programa <sup>1</sup>

#### Atención de Asuntos dirigidos al C. Gobernador

Eje Tema transversal

Tema Central **Gestión Pública**

#### ¿Quién gasta?

02 Unidad Presupuestal Secretaría General de Gobierno	000 Unidad Responsable Secretaría General de Gobierno	00419 Unidad Ejecutora del Gasto Dirección de Atención Ciudadana
--	--	---

#### ¿Para qué se gasta?

Finalidad Gobierno	Función Coordinación de la Política de Gobierno	Subfunción Presidencia / Gubernatura
-----------------------	--	---

#### Objetivos

Nivel Fin	Resumen Narrativo Contribuir en la conducción de un gobierno abierto, cercano y transparente para la ciudadanía, mediante la promoción de valores democráticos, la participación ciudadana y el involucramiento de la población en los asuntos públicos.
Clave_Com 0 <sup>2</sup>	

#### Datos de Identificación del Indicador

Denominación Porcentaje de Participación ciudadana incluyente para la creación de iniciativas con un bienestar social	Fórmula (Total del número de proyectos presentados/proyectos recibidos.) * 100	Dimensión del Indicador Eficacia	Sentido del Indicador Ascendente	Frecuencia de medición Mensual
Meta 2017 (Valor) 100.00	Unidad de medida Porcentaje	Línea base 100.0	Tipo de Indicador Estratégico	Cobertura Estatal
Descripción del Indicador Contribuir en la conducción de un gobierno abierto, cercano y transparente para la ciudadanía, mediante la promoción de valores democráticos, la participación ciudadana y el involucramiento de la población en los asuntos públicos.	Parámetros de semaforización <sup>3</sup> 20 99 130 			

### RESULTADOS

Valor Programado (3er trimestre)	74.97	Avance de la Meta (3er trimestre)	49.20	% Avance de la Meta (3er trimestre)	65.63	Semáforo (3er trimestre)	<b>MEJORABLE</b>
----------------------------------	-------	-----------------------------------	-------	-------------------------------------	-------	--------------------------	------------------

	Valor Programado	Avance de la meta		Valor Programado	Avance de la meta
Enero	8.33	0.00	Julio	8.33	8.30
Febrero	8.33	0.00	Agosto	8.33	8.30
Marzo	8.33	0.00	Septiembre	8.33	8.00
Abril	8.33	8.30	Octubre	8.33	
Mayo	8.33	8.30	Noviembre	8.33	
Junio	8.33	8.00	Diciembre	8.33	

Medios de verificación Reporte mediante el sistema ASER (Atención, seguimiento, respuesta a los ciudadanos)y/o bitácoras, minutas, reportes.

Observaciones

- El presente documento despliega la información perteneciente a los indicadores estratégicos y gestión de aquellos Programas presupuestarios que proveen de bienes y servicios que generan valor público a la ciudadanía jalisciense.
- Se muestra el número del Componente relacionado con el indicador.
- Se muestran los límites superiores de cada uno de los rangos de semaforización.

# Sistema de Evaluación del Desempeño (SED)

Gobierno del Estado de Jalisco

## Seguimiento de Indicadores 2017

Secretaría de Planeación, Administración y Finanzas

### Datos del Programa <sup>1</sup>

#### Atención de Asuntos dirigidos al C. Gobernador

Eje Tema transversal

Tema Central **Gestión Pública**

#### ¿Quién gasta?

02 Unidad Presupuestal Secretaría General de Gobierno	000 Unidad Responsable Secretaría General de Gobierno	00419 Unidad Ejecutora del Gasto Dirección de Atención Ciudadana
--	--	---

#### ¿Para qué se gasta?

Finalidad Gobierno	Función Coordinación de la Política de Gobierno	Subfunción Presidencia / Gubernatura
-----------------------	--	---

#### Objetivos

Nivel Propósito	Resumen Narrativo La ciudadanía jalisciense participa de forma activa en los asuntos públicos a través de diferentes mecanismos de concertación social y participación ciudadana.
Clave_Com 0 <sup>2</sup>	

#### Datos de Identificación del Indicador

Denominación Porcentaje de los proyectos participativos de la Sociedad Jalisciense	Fórmula (Total del número de proyectos viables para un bienestar social/ el número de proyectos presentados)*100	Dimensión del Indicador Eficacia	Ascendente
Meta 2017 (Valor) 100.00	Unidad de medida Porcentaje	Frecuencia de medición Mensual	Tipo de Indicador Estratégico
Descripción del Indicador La ciudadanía jalisciense participa de forma activa en los asuntos públicos a través de diferentes mecanismos de concertación social y participación ciudadana.		Línea base 100.0	Cobertura Estatal
		Parámetros de semaforización <sup>3</sup> 20 70 130 	

### RESULTADOS

Valor Programado (3er trimestre)	74.97	Avance de la Meta (3er trimestre)	49.20	% Avance de la Meta (3er trimestre)	65.63	Semáforo (3er trimestre)	<b>MEJORABLE</b>
----------------------------------	-------	-----------------------------------	-------	-------------------------------------	-------	--------------------------	------------------

	Valor Programado	Avance de la meta		Valor Programado	Avance de la meta
Enero	8.30	0.00	Julio	8.30	8.30
Febrero	8.30	0.00	Agosto	8.30	8.30
Marzo	8.30	0.00	Septiembre	8.30	8.00
Abril	8.30	8.30	Octubre	8.30	
Mayo	8.30	8.30	Noviembre	8.30	
Junio	8.30	8.00	Diciembre	8.30	

Medios de verificación Reporte mediante el sistema ASER (Atención, seguimiento, respuesta a los ciudadanos) y/o bitácoras, minutas, reportes

Observaciones

- El presente documento despliega la información perteneciente a los indicadores estratégicos y gestión de aquellos Programas presupuestarios que proveen de bienes y servicios que generan valor público a la ciudadanía jalisciense.
- Se muestra el número del Componente relacionado con el indicador.
- Se muestran los límites superiores de cada uno de los rangos de semaforización.

# Sistema de Evaluación del Desempeño (SED)

Gobierno del Estado de Jalisco

## Seguimiento de Indicadores 2017

Secretaría de Planeación, Administración y Finanzas

### Datos del Programa <sup>1</sup>

#### Atención y Seguimiento de los Asuntos Jurídicos del Gobierno del Estado

Eje Tema transversal

Tema Central **Gestión Pública**

#### ¿Quién gasta?

02 Unidad Presupuestal Secretaría General de Gobierno	000 Unidad Responsable Secretaría General de Gobierno	00006 Unidad Ejecutora del Gasto Subsecretaría de Asuntos Jurídicos
--	--	--

#### ¿Para qué se gasta?

Finalidad Gobierno	Función Coordinación de la Política de Gobierno	Subfunción Asuntos Jurídicos
-----------------------	--	---------------------------------

#### Objetivos

Nivel Componente	Resumen Narrativo A1 Asuntos jurídicos atendidos
Clave_Com A1 <sup>2</sup>	

#### Datos de Identificación del Indicador

Denominación Asuntos Jurídicos atendidos	Fórmula (Número de Asuntos jurídicos atendidos/Número de Asuntos jurídicos programados)*100	Dimensión del Indicador Eficacia	Sentido del Indicador Ascendente	Frecuencia de medición Mensual
Meta 2017 (Valor) 100.00	Unidad de medida Porcentaje	Línea base 0.0	Tipo de Indicador Estatal	Gestión
Descripción del Indicador Mide los Asuntos Jurídicos atendidos	Parámetros de semaforización <sup>3</sup> 60 90 130 			

### RESULTADOS

Valor Programado (3er trimestre)	75.10	Avance de la Meta (3er trimestre)	50.30	% Avance de la Meta (3er trimestre)	66.98	Semáforo (3er trimestre)	<b>MEJORABLE</b>
----------------------------------	-------	-----------------------------------	-------	-------------------------------------	-------	--------------------------	------------------

	Valor Programado	Avance de la meta		Valor Programado	Avance de la meta
Enero	8.50	0.00	Julio	8.30	8.50
Febrero	8.50	0.00	Agosto	8.30	8.50
Marzo	8.30	0.00	Septiembre	8.30	8.30
Abril	8.30	8.30	Octubre	8.30	
Mayo	8.30	8.40	Noviembre	8.30	
Junio	8.30	8.30	Diciembre	8.30	

Medios de verificación	Controles internos de los asuntos recibidos y derivados para su atención oportuna a las áreas competentes de la Secretaría de Asuntos Jurídicos.
Observaciones	

- El presente documento despliega la información perteneciente a los indicadores estratégicos y gestión de aquellos Programas presupuestarios que proveen de bienes y servicios que generan valor público a la ciudadanía jalisciense.
- Se muestra el número del Componente relacionado con el indicador.
- Se muestran los límites superiores de cada uno de los rangos de semaforización.

# Sistema de Evaluación del Desempeño (SED)

Gobierno del Estado de Jalisco

## Seguimiento de Indicadores 2017

Secretaría de Planeación, Administración y Finanzas

### Datos del Programa <sup>1</sup>

#### Atención y Seguimiento de los Asuntos Jurídicos del Gobierno del Estado

Eje Tema transversal

Tema Central **Gestión Pública**

#### ¿Quién gasta?

02 Unidad Presupuestal Secretaría General de Gobierno	000 Unidad Responsable Secretaría General de Gobierno	00006 Unidad Ejecutora del Gasto Subsecretaría de Asuntos Jurídicos
--	--	--

#### ¿Para qué se gasta?

Finalidad Gobierno	Función Coordinación de la Política de Gobierno	Subfunción Asuntos Jurídicos
-----------------------	--	---------------------------------

#### Objetivos

Nivel Componente	Resumen Narrativo A2 Asesoría jurídica gubernamental solicitada por entidades públicas
Clave_Com A2 <sup>2</sup>	

#### Datos de Identificación del Indicador

Denominación Asuntos Jurídicos atendidos	Fórmula (Número de Asuntos jurídicos atendidos/Número de Asuntos jurídicos programados)*100	Dimensión del Indicador Eficacia	Sentido del Indicador Ascendente	Frecuencia de medición Mensual
Meta 2017 (Valor) 100.00	Unidad de medida Porcentaje	Línea base 0.0	Tipo de Indicador Estatal	Gestión
Descripción del Indicador Mide los Asuntos Jurídicos atendidos	Parámetros de semaforización <sup>3</sup> 60 90 130 			

### RESULTADOS

Valor Programado (3er trimestre)	75.10	Avance de la Meta (3er trimestre)	50.50	% Avance de la Meta (3er trimestre)	67.24	Semáforo (3er trimestre)	<b>MEJORABLE</b>
----------------------------------	-------	-----------------------------------	-------	-------------------------------------	-------	--------------------------	------------------

	Valor Programado	Avance de la meta		Valor Programado	Avance de la meta
Enero	8.50	0.00	Julio	8.30	8.50
Febrero	8.50	0.00	Agosto	8.30	8.50
Marzo	8.30	0.00	Septiembre	8.30	8.50
Abril	8.30	8.30	Octubre	8.30	
Mayo	8.30	8.40	Noviembre	8.30	
Junio	8.30	8.30	Diciembre	8.30	

Medios de verificación	Controles internos de los asuntos recibidos y derivados para su atención oportuna a las áreas competentes de la Secretaría de Asuntos Jurídicos.
Observaciones	

- El presente documento despliega la información perteneciente a los indicadores estratégicos y gestión de aquellos Programas presupuestarios que proveen de bienes y servicios que generan valor público a la ciudadanía jalisciense.
- Se muestra el número del Componente relacionado con el indicador.
- Se muestran los límites superiores de cada uno de los rangos de semaforización.



# Sistema de Evaluación del Desempeño (SED)

Gobierno del Estado de Jalisco

## Seguimiento de Indicadores 2017

Secretaría de Planeación, Administración y Finanzas

### Datos del Programa <sup>1</sup>

#### Atención y Seguimiento de los Asuntos Jurídicos del Gobierno del Estado

Eje Tema transversal

Tema Central **Gestión Pública**

#### ¿Quién gasta?

02 Unidad Presupuestal Secretaría General de Gobierno	000 Unidad Responsable Secretaría General de Gobierno	00006 Unidad Ejecutora del Gasto Subsecretaría de Asuntos Jurídicos
--	--	--

#### ¿Para qué se gasta?

Finalidad Gobierno	Función Coordinación de la Política de Gobierno	Subfunción Asuntos Jurídicos
-----------------------	--	---------------------------------

#### Objetivos

Nivel Fin	Resumen Narrativo Contribuir a brindar certeza jurídica al Poder Ejecutivo mediante la atención especializada de los asuntos jurídicos.
Clave_Com 0 <sup>2</sup>	

#### Datos de Identificación del Indicador

Denominación Asuntos jurídicos Gubernamentales	Fórmula (Número de Asuntos Jurídicos gubernamentales atendidos/Número de Asuntos Jurídicos gubernamentales programados)*100	Dimensión del Indicador Eficacia	Ascendente
Meta 2017 (Valor) 100.00	Unidad de medida Porcentaje	Sentido del Indicador Ascendente	Mensual
Descripción del Indicador Mide los Asuntos jurídicos Gubernamentales		Frecuencia de medición Mensual	
		Línea base 1.0	Tipo de Indicador Estratégico
		Cobertura Estatal	
		Parámetros de semaforización <sup>3</sup> 60 90 130 	

### RESULTADOS

Valor Programado (3er trimestre)	75.10	Avance de la Meta (3er trimestre)	51.00	% Avance de la Meta (3er trimestre)	67.91	Semáforo (3er trimestre)	<b>MEJORABLE</b>
----------------------------------	-------	-----------------------------------	-------	-------------------------------------	-------	--------------------------	------------------

	Valor Programado	Avance de la meta		Valor Programado	Avance de la meta
Enero	8.50	0.00	Julio	8.30	8.50
Febrero	8.50	0.00	Agosto	8.30	8.50
Marzo	8.30	0.00	Septiembre	8.30	9.00
Abril	8.30	8.30	Octubre	8.30	
Mayo	8.30	8.40	Noviembre	8.30	
Junio	8.30	8.30	Diciembre	8.30	

Medios de verificación	Controles internos de los asuntos recibidos y derivados para su atención oportuna a las áreas competentes de la Secretaría de Asuntos Jurídicos.
Observaciones	

- El presente documento despliega la información perteneciente a los indicadores estratégicos y gestión de aquellos Programas presupuestarios que proveen de bienes y servicios que generan valor público a la ciudadanía jalisciense.
- Se muestra el número del Componente relacionado con el indicador.
- Se muestran los límites superiores de cada uno de los rangos de semaforización.

# Sistema de Evaluación del Desempeño (SED)

Gobierno del Estado de Jalisco

## Seguimiento de Indicadores 2017

Secretaría de Planeación, Administración y Finanzas

### Datos del Programa <sup>1</sup>

#### Atención y Seguimiento de los Asuntos Jurídicos del Gobierno del Estado

Eje Tema transversal

Tema Central **Gestión Pública**

#### ¿Quién gasta?

02 Unidad Presupuestal Secretaría General de Gobierno	000 Unidad Responsable Secretaría General de Gobierno	00006 Unidad Ejecutora del Gasto Subsecretaría de Asuntos Jurídicos
--	--	--

#### ¿Para qué se gasta?

Finalidad Gobierno	Función Coordinación de la Política de Gobierno	Subfunción Asuntos Jurídicos
-----------------------	--	---------------------------------

#### Objetivos

Nivel Propósito	Resumen Narrativo Las dependencias y entidades del Poder Ejecutivo así como los ciudadanos tienen certeza jurídica y acceso a la información pública mediante la atención integral y especializada de los asuntos jurídicos.
Clave_Com 0 <sup>2</sup>	

#### Datos de Identificación del Indicador

Denominación Número de asuntos Jurídicos atendidos respecto de los asuntos jurídicos recibidos.	Fórmula (Asuntos Jurídicos atendidos en la subsecretaría/Asuntos Jurídicos programados)*100	Dimensión del Indicador Eficacia	Ascendente
Meta 2017 (Valor) 100.00	Unidad de medida Porcentaje	Sentido del Indicador Ascendente	Mensual
Descripción del Indicador Mide la cantidad de asuntos Jurídicos atendidos por la Subsecretaría		Frecuencia de medición Mensual	
		Línea base 0.0	Tipo de Indicador Estratégico
		Cobertura Estatal	
		Parámetros de semaforización <sup>3</sup> 60 90 130 	

### RESULTADOS

Valor Programado (3er trimestre)	75.10	Avance de la Meta (3er trimestre)	50.00	% Avance de la Meta (3er trimestre)	66.58	Semáforo (3er trimestre)	<b>MEJORABLE</b>
----------------------------------	-------	-----------------------------------	-------	-------------------------------------	-------	--------------------------	------------------

	Valor Programado	Avance de la meta		Valor Programado	Avance de la meta
Enero	8.50	0.00	Julio	8.30	8.50
Febrero	8.50	0.00	Agosto	8.30	8.50
Marzo	8.30	0.00	Septiembre	8.30	8.00
Abril	8.30	8.30	Octubre	8.30	
Mayo	8.30	8.40	Noviembre	8.30	
Junio	8.30	8.30	Diciembre	8.30	

Medios de verificación	Controles internos de los asuntos recibidos y derivados para su atención oportuna a las áreas competentes de la Secretaría de Asuntos Jurídicos.
Observaciones	

- El presente documento despliega la información perteneciente a los indicadores estratégicos y gestión de aquellos Programas presupuestarios que proveen de bienes y servicios que generan valor público a la ciudadanía jalisciense.
- Se muestra el número del Componente relacionado con el indicador.
- Se muestran los límites superiores de cada uno de los rangos de semaforización.

# Sistema de Evaluación del Desempeño (SED)

Gobierno del Estado de Jalisco

## Seguimiento de Indicadores 2017

Secretaría de Planeación,  
Administración y Finanzas

### Datos del Programa <sup>1</sup>

#### Centro de Prevención Social

Eje Estado de derecho

Tema Central Seguridad Ciudadana

#### ¿Quién gasta?

02 Unidad Presupuestal Secretaría General de Gobierno	000 Unidad Responsable Secretaría General de Gobierno	00013 Unidad Ejecutora del Gasto Consejo Estatal de Seguridad Pública
--	--	--

#### ¿Para qué se gasta?

Finalidad Gobierno	Función Asuntos de Orden Público y de Seguridad	Subfunción Otros Asuntos de Orden Público y Seguridad
-----------------------	--	--

#### Objetivos

Nivel Actividad	Resumen Narrativo G3-00 1 Se agenda con los interesados las fechas para realizarlas y se llevan a cabo las sesiones informativas
Clave_Com G3 <sup>2</sup>	

#### Datos de Identificación del Indicador

Denominación Ciudadanos participantes en programas de prevención	Fórmula (Número de habitantes participantes en programas preventivos atendidos/Número de solicitudes para implementar programas preventivos recibidas)*100	Dimensión del Indicador Eficacia	Ascendente
Meta 2017 (Valor) 100.00	Unidad de medida Porcentaje	Sentido del Indicador Ascendente	Trimestral
Descripción del Indicador Se recibe la solicitud por parte de la ciudadanía o de las autoridades escolares o de acuerdo a la problemática de las escuelas o colonias se seleccionan para realizar programas preventivos		Frecuencia de medición Trimestral	
		Línea base 70.0	Tipo de Indicador Estatal
		Cobertura Estatal	Gestión
		Parámetros de semaforización <sup>3</sup> 70 90 130 	

#### RESULTADOS

Valor Programado (3er trimestre)	0.00	Avance de la Meta (3er trimestre)	0.00	% Avance de la Meta (3er trimestre)		Semáforo (3er trimestre)	N/A
----------------------------------	------	-----------------------------------	------	-------------------------------------	--	--------------------------	-----

	Valor Programado	Avance de la meta		Valor Programado	Avance de la meta
Enero	0.00	0.00	Julio	0.00	0.00
Febrero	0.00	0.00	Agosto	0.00	0.00
Marzo	0.00	0.00	Septiembre	0.00	0.00
Abril	0.00	0.00	Octubre	0.00	
Mayo	0.00	0.00	Noviembre	0.00	
Junio	0.00	0.00	Diciembre	100.00	

Medios de verificación Constancias de actividades

Observaciones

- El presente documento despliega la información perteneciente a los indicadores estratégicos y gestión de aquellos Programas presupuestarios que proveen de bienes y servicios que generan valor público a la ciudadanía jalisciense.
- Se muestra el número del Componente relacionado con el indicador.
- Se muestran los límites superiores de cada uno de los rangos de semaforización.

# Sistema de Evaluación del Desempeño (SED)

Gobierno del Estado de Jalisco

## Seguimiento de Indicadores 2017

Secretaría de Planeación,  
Administración y Finanzas

Datos del Programa <sup>1</sup>

### Centro de Prevención Social

Eje Estado de derecho

Tema Central Seguridad Ciudadana

#### ¿Quién gasta?

02 Unidad Presupuestal Secretaría General de Gobierno	000 Unidad Responsable Secretaría General de Gobierno	00013 Unidad Ejecutora del Gasto Consejo Estatal de Seguridad Pública
--	--	--

#### ¿Para qué se gasta?

Finalidad Gobierno	Función Asuntos de Orden Público y de Seguridad	Subfunción Otros Asuntos de Orden Público y Seguridad
-----------------------	--	--

### Objetivos

Nivel Actividad	Resumen Narrativo G3-00 2 Selección de las colonias a intervenir
Clave_Com G3 <sup>2</sup>	

### Datos de Identificación del Indicador

Denominación Población atendida a través de intervención conjunta	Fórmula (Número de habitantes atendidos/Número de habitantes programados)*100	Dimensión del Indicador Eficacia	Sentido del Indicador Ascendente	Frecuencia de medición Trimestral
Meta 2017 (Valor) 100.00	Unidad de medida Porcentaje	Línea base 70.0	Tipo de Indicador Estatal	Gestión
Descripción del Indicador Población beneficiada con las acciones interinstitucionales (Intervenciones conjuntas)		Parámetros de semaforización <sup>3</sup> 70 90 130 		

### RESULTADOS

Valor Programado (3er trimestre)	0.00	Avance de la Meta (3er trimestre)	0.00	% Avance de la Meta (3er trimestre)		Semáforo (3er trimestre)	N/A
----------------------------------	------	-----------------------------------	------	-------------------------------------	--	--------------------------	-----

	Valor Programado	Avance de la meta		Valor Programado	Avance de la meta
Enero	0.00	0.00	Julio	0.00	0.00
Febrero	0.00	0.00	Agosto	0.00	0.00
Marzo	0.00	0.00	Septiembre	0.00	0.00
Abril	0.00	0.00	Octubre	0.00	
Mayo	0.00	0.00	Noviembre	0.00	
Junio	0.00	0.00	Diciembre	100.00	

Medios de verificación Resultados de las encuestas aplicadas, estadísticas y los diagnósticos participativos

Observaciones

- El presente documento despliega la información perteneciente a los indicadores estratégicos y gestión de aquellos Programas presupuestarios que proveen de bienes y servicios que generan valor público a la ciudadanía jalisciense.
- Se muestra el número del Componente relacionado con el indicador.
- Se muestran los límites superiores de cada uno de los rangos de semaforización.

# Sistema de Evaluación del Desempeño (SED)

Gobierno del Estado de Jalisco

## Seguimiento de Indicadores 2017

Secretaría de Planeación,  
Administración y Finanzas

### Datos del Programa <sup>1</sup>

#### Centro Estatal de evaluación y Control de Confianza

Eje Estado de derecho

Tema Central Gobernabilidad

#### ¿Quién gasta?

02 Unidad Presupuestal Secretaría General de Gobierno	000 Unidad Responsable Secretaría General de Gobierno	00013 Unidad Ejecutora del Gasto Consejo Estatal de Seguridad Pública
--	--	--

#### ¿Para qué se gasta?

Finalidad Gobierno	Función Asuntos de Orden Público y de Seguridad	Subfunción Otros Asuntos de Orden Público y Seguridad
-----------------------	--	--

#### Objetivos

Nivel Componente	Resumen Narrativo 01 Elementos de seguridad pública evaluados en materia de control y confianza para brindar un servicio confiable a los ciudadanos
Clave_Com 1	

#### Datos de Identificación del Indicador

Denominación Número de elementos de seguridad pública evaluados para brindar un servicio confiable a los ciudadanos	Fórmula (Total de servidores públicos con evaluación realizada/Total de servidores públicos sometidos al examen de control de confianza)*100	Dimensión del Indicador Eficacia	Ascendente
Meta 2017 (Valor) 7,032.00	Unidad de medida servidor evaluado	Frecuencia de medición Mensual	Tipo de Indicador Gestión
Descripción del Indicador Elementos de seguridad pública evaluados en materia de control y confianza para brindar un servicio confiable a los ciudadanos		Línea base 60.0	Cobertura Estatal
		Parámetros de semaforización <sup>3</sup> 60 80 130 	

### RESULTADOS

Valor Programado (3er trimestre)	5,274.00	Avance de la Meta (3er trimestre)	5,023.00	% Avance de la Meta (3er trimestre)	95.24	Semáforo (3er trimestre)	OPTIMO
----------------------------------	----------	-----------------------------------	----------	-------------------------------------	-------	--------------------------	--------

	Valor Programado	Avance de la meta		Valor Programado	Avance de la meta
Enero	586.00	478.00	Julio	586.00	662.00
Febrero	586.00	497.00	Agosto	586.00	645.00
Marzo	586.00	530.00	Septiembre	586.00	647.00
Abril	586.00	274.00	Octubre	586.00	
Mayo	586.00	613.00	Noviembre	586.00	
Junio	586.00	677.00	Diciembre	586.00	

Medios de verificación Sistema Nacional de Información de Seguridad Pública, Expedientes de los elementos de seguridad pública (Información reservada), CESP, CEECC de la Secretaría General de Gobierno del Estado de Jalisco.

Observaciones

- El presente documento despliega la información perteneciente a los indicadores estratégicos y gestión de aquellos Programas presupuestarios que proveen de bienes y servicios que generan valor público a la ciudadanía jalisciense.
- Se muestra el número del Componente relacionado con el indicador.
- Se muestran los límites superiores de cada uno de los rangos de semaforización.

# Sistema de Evaluación del Desempeño (SED)

Gobierno del Estado de Jalisco

## Seguimiento de Indicadores 2017

Secretaría de Planeación,  
Administración y Finanzas

Datos del Programa <sup>1</sup>

### Centro Estatal de evaluación y Control de Confianza

Eje Estado de derecho

Tema Central Gobernabilidad

#### ¿Quién gasta?

02 Unidad Presupuestal Secretaría General de Gobierno	000 Unidad Responsable Secretaría General de Gobierno	00013 Unidad Ejecutora del Gasto Consejo Estatal de Seguridad Pública
--	--	--

#### ¿Para qué se gasta?

Finalidad Gobierno	Función Asuntos de Orden Público y de Seguridad	Subfunción Otros Asuntos de Orden Público y Seguridad
-----------------------	--	--

### Objetivos

Nivel Actividad	Resumen Narrativo 01-00 Evaluación de los elementos de seguridad pública en materia de control de confianza.
Clave_Com 1	

### Datos de Identificación del Indicador

Denominación Porcentaje de elementos de seguridad pública evaluados	Fórmula (Número de Servidores públicos sometidos al examen de control de confianza/Total servidores públicos que asistieron al examen de control de confianza)*100	Dimensión del Indicador Eficacia	Ascendente
Meta 2017 (Valor) 100.00	Unidad de medida porcentaje	Sentido del Indicador Ascendente	Trimestral
Descripción del Indicador Evaluación de los elementos de seguridad pública en materia de control de confianza		Frecuencia de medición Trimestral	Tipo de Indicador Gestión
		Línea base 60.0	
		Cobertura Estatal	
		Parámetros de semaforización <sup>3</sup> 60 80 130 	

### RESULTADOS

Valor Programado (3er trimestre)	74.70	Avance de la Meta (3er trimestre)	71.41	% Avance de la Meta (3er trimestre)	95.60	Semáforo (3er trimestre)	OPTIMO
----------------------------------	-------	-----------------------------------	-------	-------------------------------------	-------	--------------------------	--------

	Valor Programado	Avance de la meta		Valor Programado	Avance de la meta
Enero	8.30	6.80	Julio	8.30	9.44
Febrero	8.30	7.10	Agosto	8.30	9.17
Marzo	8.30	7.50	Septiembre	8.30	9.20
Abril	8.30	3.90	Octubre	9.30	
Mayo	8.30	8.70	Noviembre	10.00	
Junio	8.30	9.60	Diciembre	6.00	

Medios de verificación Sistema Nacional de Información de Seguridad Pública, Expedientes de los elementos de seguridad pública (Información reservada)

Observaciones

- El presente documento despliega la información perteneciente a los indicadores estratégicos y gestión de aquellos Programas presupuestarios que proveen de bienes y servicios que generan valor público a la ciudadanía jalisciense.
- Se muestra el número del Componente relacionado con el indicador.
- Se muestran los límites superiores de cada uno de los rangos de semaforización.

# Sistema de Evaluación del Desempeño (SED)

Gobierno del Estado de Jalisco

## Seguimiento de Indicadores 2017

Secretaría de Planeación,  
Administración y Finanzas

### Datos del Programa <sup>1</sup>

#### Centro Estatal de evaluación y Control de Confianza

Eje Estado de derecho

Tema Central Gobernabilidad

#### ¿Quién gasta?

02 Unidad Presupuestal Secretaría General de Gobierno	000 Unidad Responsable Secretaría General de Gobierno	00013 Unidad Ejecutora del Gasto Consejo Estatal de Seguridad Pública
--	--	--

#### ¿Para qué se gasta?

Finalidad Gobierno	Función Asuntos de Orden Público y de Seguridad	Subfunción Otros Asuntos de Orden Público y Seguridad
-----------------------	--	--

#### Objetivos

Nivel Fin	Resumen Narrativo Contribuir con la óptima operación del Centro Estatal de Evaluación y Control de Confianza, mediante las evaluaciones realizadas a los distintos cuerpos policíacos del estado, para contar con instituciones de seguridad pública fortalecidas y confiables y
Clave_Com 0 <sup>2</sup>	

#### Datos de Identificación del Indicador

Denominación Porcentaje de elementos de seguridad pública evaluados que aprobaron el examen	Fórmula (Número de servidores públicos sometidos a examen de confianza y que lo aprobaron/Total de servidores públicos sometidos al examen de control de confianza)*100	Dimensión del Indicador Eficacia	Sentido del Indicador Ascendente	Frecuencia de medición Mensual
Meta 2017 (Valor) 100.00	Unidad de medida Porcentaje	Línea base 60.0	Tipo de Indicador Estatal	Estratégico
Descripción del Indicador Contribuir con la óptima operación del Centro Estatal de Evaluación y Control de Confianza, mediante las evaluaciones realizadas a los distintos cuerpos policíacos del estado, para contar con instituciones de seguridad pública fortalecidas y confiables y		Parámetros de semaforización <sup>3</sup> 60 85 130 		

#### RESULTADOS

Valor Programado (3er trimestre) 76.00	Avance de la Meta (3er trimestre) 71.41	% Avance de la Meta (3er trimestre) 93.96	Semáforo (3er trimestre) <b>ÓPTIMO</b>
---	--	--	---

	Valor Programado	Avance de la meta		Valor Programado	Avance de la meta
Enero	8.00	6.80	Julio	8.00	9.44
Febrero	8.00	7.10	Agosto	8.00	9.17
Marzo	10.00	7.50	Septiembre	10.00	9.20
Abril	8.00	3.90	Octubre	10.00	
Mayo	8.00	8.70	Noviembre	8.00	
Junio	8.00	9.60	Diciembre	6.00	

Medios de verificación Sistema Nacional de Seguridad Pública, Sistema Nacional de Información de Seguridad Pública

Observaciones

- El presente documento despliega la información perteneciente a los indicadores estratégicos y gestión de aquellos Programas presupuestarios que proveen de bienes y servicios que generan valor público a la ciudadanía jalisciense.
- Se muestra el número del Componente relacionado con el indicador.
- Se muestran los límites superiores de cada uno de los rangos de semaforización.

# Sistema de Evaluación del Desempeño (SED)

Gobierno del Estado de Jalisco

## Seguimiento de Indicadores 2017

Secretaría de Planeación,  
Administración y Finanzas

### Datos del Programa <sup>1</sup>

#### Centro Estatal de evaluación y Control de Confianza

Eje Estado de derecho

Tema Central Gobernabilidad

#### ¿Quién gasta?

02 Unidad Presupuestal Secretaría General de Gobierno	000 Unidad Responsable Secretaría General de Gobierno	00013 Unidad Ejecutora del Gasto Consejo Estatal de Seguridad Pública
--	--	--

#### ¿Para qué se gasta?

Finalidad Gobierno	Función Asuntos de Orden Público y de Seguridad	Subfunción Otros Asuntos de Orden Público y Seguridad
-----------------------	--	--

#### Objetivos

Nivel Propósito	Resumen Narrativo Los elementos de seguridad pública estatales y municipales de Jalisco, tienen evaluaciones por medio de exámenes en materia de control de confianza para el buen ejercicio de sus funciones.
Clave_Com 0 <sup>2</sup>	

#### Datos de Identificación del Indicador

Denominación Número de elementos de seguridad pública evaluados para el ejercicio de sus funciones	Fórmula (Total de servidores públicos con evaluación realizada/Total servidores públicos que asistieron al examen de control de confianza)*100	Dimensión del Indicador Eficacia	Sentido del Indicador Ascendente	Frecuencia de medición Mensual
Meta 2017 (Valor) 7,032.00	Unidad de medida servidor evaluado	Línea base 60.0	Tipo de Indicador Estatal	Estratégico
Descripción del Indicador Elementos de seguridad pública evaluados en materia de control de confianza para el ejercicio de sus funciones		Parámetros de semaforización <sup>3</sup> 60 80 130 		

### RESULTADOS

Valor Programado (3er trimestre)	5,274.00	Avance de la Meta (3er trimestre)	5,023.00	% Avance de la Meta (3er trimestre)	95.24	Semaforo (3er trimestre)	OPTIMO
----------------------------------	----------	-----------------------------------	----------	-------------------------------------	-------	--------------------------	--------

	Valor Programado	Avance de la meta		Valor Programado	Avance de la meta
Enero	586.00	478.00	Julio	586.00	662.00
Febrero	586.00	497.00	Agosto	586.00	645.00
Marzo	586.00	530.00	Septiembre	586.00	647.00
Abril	586.00	274.00	Octubre	586.00	
Mayo	586.00	613.00	Noviembre	586.00	
Junio	586.00	677.00	Diciembre	586.00	

Medios de verificación Sistema Nacional de Información de Seguridad Pública, expedientes de los elementos de seguridad pública (Información reservada)

Observaciones

- El presente documento despliega la información perteneciente a los indicadores estratégicos y gestión de aquellos Programas presupuestarios que proveen de bienes y servicios que generan valor público a la ciudadanía jalisciense.
- Se muestra el número del Componente relacionado con el indicador.
- Se muestran los límites superiores de cada uno de los rangos de semaforización.



# Sistema de Evaluación del Desempeño (SED)

Gobierno del Estado de Jalisco

## Seguimiento de Indicadores 2017

Secretaría de Planeación, Administración y Finanzas

### Datos del Programa <sup>1</sup>

#### Certificación de documentos públicos dando certeza y seguridad jurídica a los ciudadanos

Eje Tema transversal Tema Central **Gestión Pública**

#### ¿Quién gasta?

02 Unidad Presupuestal Secretaría General de Gobierno	000 Unidad Responsable Secretaría General de Gobierno	00006 Unidad Ejecutora del Gasto Subsecretaría de Asuntos Jurídicos
--	--	--

#### ¿Para qué se gasta?

Finalidad Gobierno	Función Otros Servicios Generales	Subfunción Servicios Registrales, Administrativos y Patrimoniales
-----------------------	--------------------------------------	--

#### Objetivos

Nivel Componente	Resumen Narrativo A1 Documentos públicos legalizados y apostillados
Clave_Com A1 <sup>2</sup>	

#### Datos de Identificación del Indicador

Denominación Número de documentos legalizados y apostillados	Fórmula (Número de solicitudes generadas de legalización y apostilla c/Número de solicitudes de legalización y apostilla recibidas c)	Dimensión del Indicador Eficacia	Sentido del Indicador Ascendente	Frecuencia de medición Mensual
Meta 2017 (Valor) 22,000.00	Unidad de medida Documentos	Línea base 90.0	Tipo de Indicador Estatal	Gestión
Descripción del Indicador Mide los documentos legalizados y apostillados		Parámetros de semaforización <sup>3</sup> 80 90 130 		

### RESULTADOS

Valor Programado (3er trimestre)	17,893.00	Avance de la Meta (3er trimestre)	18,768.00	% Avance de la Meta (3er trimestre)	104.89	Semáforo (3er trimestre)	<b>ÓPTIMO</b>
----------------------------------	-----------	-----------------------------------	-----------	-------------------------------------	--------	--------------------------	---------------

	Valor Programado	Avance de la meta		Valor Programado	Avance de la meta
Enero	2,483.00	1,500.00	Julio	2,200.00	2,200.00
Febrero	2,010.00	1,700.00	Agosto	1,400.00	1,400.00
Marzo	2,100.00	2,050.00	Septiembre	2,450.00	2,450.00
Abril	1,500.00	1,726.00	Octubre	2,000.00	
Mayo	1,700.00	2,832.00	Noviembre	1,990.00	
Junio	2,050.00	2,910.00	Diciembre	1,100.00	

Medios de verificación Portal de Transparencia disponible en la página [www.jalisco.gob.mx](http://www.jalisco.gob.mx)

Observaciones

- El presente documento despliega la información perteneciente a los indicadores estratégicos y gestión de aquellos Programas presupuestarios que proveen de bienes y servicios que generan valor público a la ciudadanía jalisciense.
- Se muestra el número del Componente relacionado con el indicador.
- Se muestran los límites superiores de cada uno de los rangos de semaforización.

# Sistema de Evaluación del Desempeño (SED)

Gobierno del Estado de Jalisco

## Seguimiento de Indicadores 2017

Secretaría de Planeación,  
Administración y Finanzas

### Datos del Programa <sup>1</sup>

#### Certificación de documentos públicos dando certeza y seguridad jurídica a los ciudadanos

Eje Tema transversal

Tema Central **Gestión Pública**

#### ¿Quién gasta?

02 Unidad Presupuestal Secretaría General de Gobierno	000 Unidad Responsable Secretaría General de Gobierno	00006 Unidad Ejecutora del Gasto Subsecretaría de Asuntos Jurídicos
--	--	--

#### ¿Para qué se gasta?

Finalidad Gobierno	Función Otros Servicios Generales	Subfunción Servicios Registrales, Administrativos y Patrimoniales
-----------------------	--------------------------------------	--

#### Objetivos

Nivel Componente	Resumen Narrativo A2 Documentos públicos apostillados y legalizados brindando altos estándares de seguridad
Clave_Com A2 <sup>2</sup>	

#### Datos de Identificación del Indicador

Denominación Número de documentos legalizados y apostillados con altos estándares de seguridad	Fórmula (Documentos legalizados y apostillados verificados cm/Documentos legalizados y apostillados digitalizados cm)	Dimensión del Indicador Eficacia	Ascendente
Meta 2017 (Valor) 22,000.00	Unidad de medida Documentos	Sentido del Indicador Ascendente	Mensual
Descripción del Indicador Mide los documentos emitidos con altos estándares de seguridad		Frecuencia de medición Mensual	
		Línea base 90.0	Tipo de Indicador Ejecución
		Cobertura Estatal	Gestión
		Parámetros de semaforización <sup>3</sup> 80 90 130 	

### RESULTADOS

Valor Programado (3er trimestre)	16,684.00	Avance de la Meta (3er trimestre)	17,904.00	% Avance de la Meta (3er trimestre)	107.31	Semaforo (3er trimestre)	<b>OPTIMO</b>
----------------------------------	-----------	-----------------------------------	-----------	-------------------------------------	--------	--------------------------	---------------

	Valor Programado	Avance de la meta		Valor Programado	Avance de la meta
Enero	1,674.00	1,709.00	Julio	2,325.00	2,352.00
Febrero	1,502.00	1,991.00	Agosto	2,223.00	2,223.00
Marzo	1,269.00	2,041.00	Septiembre	1,950.00	1,950.00
Abril	1,709.00	1,287.00	Octubre	2,061.00	
Mayo	1,991.00	2,130.00	Noviembre	1,998.00	
Junio	2,041.00	2,221.00	Diciembre	1,317.00	

Medios de verificación Portal de Transparencia disponible en la página [www.jalisco.gob.mx](http://www.jalisco.gob.mx)

Observaciones

- El presente documento despliega la información perteneciente a los indicadores estratégicos y gestión de aquellos Programas presupuestarios que proveen de bienes y servicios que generan valor público a la ciudadanía jalisciense.
- Se muestra el número del Componente relacionado con el indicador.
- Se muestran los límites superiores de cada uno de los rangos de semaforización.

# Sistema de Evaluación del Desempeño (SED)

Gobierno del Estado de Jalisco

## Seguimiento de Indicadores 2017

Secretaría de Planeación,  
Administración y Finanzas

### Datos del Programa <sup>1</sup>

#### Certificación de documentos públicos dando certeza y seguridad jurídica a los ciudadanos

Eje Tema transversal

Tema Central **Gestión Pública**

#### ¿Quién gasta?

02 Unidad Presupuestal Secretaría General de Gobierno	000 Unidad Responsable Secretaría General de Gobierno	00006 Unidad Ejecutora del Gasto Subsecretaría de Asuntos Jurídicos
--	--	--

#### ¿Para qué se gasta?

Finalidad Gobierno	Función Otros Servicios Generales	Subfunción Servicios Registrales, Administrativos y Patrimoniales
-----------------------	--------------------------------------	--

#### Objetivos

Nivel Actividad	Resumen Narrativo A2-00 Documentos digitalizados que garanticen su veracidad consultados a través de medios electrónicos.
Clave_Com A2 <sup>2</sup>	

#### Datos de Identificación del Indicador

Denominación Número de documentos legalizados y apostillados de forma electrónica	Fórmula (Total de solicitudes de legalización y apostilla / Total de trámites emitidos con altos estándares de seguridad)	Dimensión del Indicador Eficacia	Sentido del Indicador Ascendente
Meta 2017 (Valor) 8,000.00	Unidad de medida Documentos legalizados	Frecuencia de medición Trimestral	Tipo de Indicador Gestión
Descripción del Indicador Mide los documentos emitidos de forma electrónica		Línea base 90.0	Cobertura Estatal
		Parámetros de semaforización <sup>3</sup> 80 90 130 	

### RESULTADOS

Valor Programado (3er trimestre)	16,541.00	Avance de la Meta (3er trimestre)	18,726.00	% Avance de la Meta (3er trimestre)	113.21	Semáforo (3er trimestre)	<b>ÓPTIMO</b>
----------------------------------	-----------	-----------------------------------	-----------	-------------------------------------	--------	--------------------------	---------------

	Valor Programado	Avance de la meta		Valor Programado	Avance de la meta
Enero	1,674.00	2,847.00	Julio	2,325.00	2,325.00
Febrero	1,502.00	1,891.00	Agosto	2,223.00	2,223.00
Marzo	1,269.00	1,995.00	Septiembre	1,807.00	1,807.00
Abril	1,709.00	1,287.00	Octubre	2,061.00	
Mayo	1,991.00	2,130.00	Noviembre	1,798.00	
Junio	2,041.00	2,221.00	Diciembre	1,217.00	

Medios de verificación Portal de Transparencia disponible en la página [www.jalisco.gob.mx](http://www.jalisco.gob.mx)

Observaciones

- El presente documento despliega la información perteneciente a los indicadores estratégicos y gestión de aquellos Programas presupuestarios que proveen de bienes y servicios que generan valor público a la ciudadanía jalisciense.
- Se muestra el número del Componente relacionado con el indicador.
- Se muestran los límites superiores de cada uno de los rangos de semaforización.

# Sistema de Evaluación del Desempeño (SED)

Gobierno del Estado de Jalisco

## Seguimiento de Indicadores 2017

Secretaría de Planeación,  
Administración y Finanzas

### Datos del Programa <sup>1</sup>

#### Certificación de documentos públicos dando certeza y seguridad jurídica a los ciudadanos

Eje Tema transversal

Tema Central **Gestión Pública**

#### ¿Quién gasta?

02 Unidad Presupuestal Secretaría General de Gobierno	000 Unidad Responsable Secretaría General de Gobierno	00006 Unidad Ejecutora del Gasto Subsecretaría de Asuntos Jurídicos
--	--	--

#### ¿Para qué se gasta?

Finalidad Gobierno	Función Otros Servicios Generales	Subfunción Servicios Registrales, Administrativos y Patrimoniales
-----------------------	--------------------------------------	--

#### Objetivos

Nivel Fin	Resumen Narrativo Contribuir a la prestación de servicios públicos eficientes y de calidad mediante legalización de firmas y apostilla de documentos para garantizar la seguridad jurídica a los documentos públicos que presenta la Ciudadanía.
Clave_Com 0 <sup>2</sup>	

#### Datos de Identificación del Indicador

Denominación Número de documentos legalizados y apostillados tramitados	Fórmula (Número de solicitudes de legalización y apostilla atendidas f/ Número de trámites de legalización y apostilla de documentos registrados f) * 100	Dimensión del Indicador Eficacia	Ascendente
Meta 2017 (Valor) 22,000.00	Unidad de medida Documentos legalizados	Sentido del Indicador Ascendente	Frecuencia de medición Anual
Descripción del Indicador Mide el número de documentos tramitados		Línea base 90.0	Tipo de Indicador Estratégico
		Cobertura Estatal	Parámetros de semaforización <sup>3</sup> 80 90 130

### RESULTADOS

Valor Programado (3er trimestre)	19,893.00	Avance de la Meta (3er trimestre)	22,232.00	% Avance de la Meta (3er trimestre)	111.76	Semáforo (3er trimestre)	<b>ÓPTIMO</b>
----------------------------------	-----------	-----------------------------------	-----------	-------------------------------------	--------	--------------------------	---------------

	Valor Programado	Avance de la meta		Valor Programado	Avance de la meta
Enero	2,483.00	3,683.00	Julio	2,200.00	2,200.00
Febrero	2,010.00	2,384.00	Agosto	1,400.00	1,400.00
Marzo	2,100.00	2,647.00	Septiembre	2,450.00	2,450.00
Abril	3,500.00	1,726.00	Octubre	0.00	
Mayo	1,700.00	2,832.00	Noviembre	1,990.00	
Junio	2,050.00	2,910.00	Diciembre	1,100.00	

Medios de verificación Portal de Transparencia disponible en la página [www.jalisco.gob.mx](http://www.jalisco.gob.mx)

Observaciones

- El presente documento despliega la información perteneciente a los indicadores estratégicos y gestión de aquellos Programas presupuestarios que proveen de bienes y servicios que generan valor público a la ciudadanía jalisciense.
- Se muestra el número del Componente relacionado con el indicador.
- Se muestran los límites superiores de cada uno de los rangos de semaforización.

# Sistema de Evaluación del Desempeño (SED)

Gobierno del Estado de Jalisco

## Seguimiento de Indicadores 2017

Secretaría de Planeación,  
Administración y Finanzas

### Datos del Programa <sup>1</sup>

#### Certificación de documentos públicos dando certeza y seguridad jurídica a los ciudadanos

Eje Tema transversal

Tema Central Gestión Pública

#### ¿Quién gasta?

02 Unidad Presupuestal Secretaría General de Gobierno	000 Unidad Responsable Secretaría General de Gobierno	00006 Unidad Ejecutora del Gasto Subsecretaría de Asuntos Jurídicos
--	--	--

#### ¿Para qué se gasta?

Finalidad Gobierno	Función Otros Servicios Generales	Subfunción Servicios Registrales, Administrativos y Patrimoniales
-----------------------	--------------------------------------	--

#### Objetivos

Nivel Propósito	Resumen Narrativo Los Ciudadanos del Estado de Jalisco tienen certeza jurídica y servicios gubernamentales modernos, eficientes y de calidad a través de la legalización y apostilla de sus documentos.
Clave_Com 0 <sup>2</sup>	

#### Datos de Identificación del Indicador

Denominación Número de solicitudes de legalización y apostilla atendidas	Fórmula (Número de solicitudes de legalización y apostilla de documentos atendidas p/Número de solicitudes de legalización y apostilla generadas p)*100	Dimensión del Indicador Eficacia	Ascendente
Meta 2017 (Valor) 22,000.00	Unidad de medida Solicitud	Sentido del Indicador Ascendente	Frecuencia de medición Mensual
Descripción del Indicador Mide las solicitudes atendidas		Línea base 90.0	Tipo de Indicador Estratégico
		Cobertura Estatal	Parámetros de semaforización <sup>3</sup> 80 90 130

### RESULTADOS

Valor Programado (3er trimestre)	17,233.00	Avance de la Meta (3er trimestre)	17,546.00	% Avance de la Meta (3er trimestre)	101.82	Semáforo (3er trimestre)	OPTIMO
----------------------------------	-----------	-----------------------------------	-----------	-------------------------------------	--------	--------------------------	--------

	Valor Programado	Avance de la meta		Valor Programado	Avance de la meta
Enero	1,802.00	2,151.00	Julio	2,570.00	2,570.00
Febrero	1,761.00	1,510.00	Agosto	2,689.00	2,689.00
Marzo	1,110.00	1,716.00	Septiembre	2,242.00	2,242.00
Abril	1,512.00	1,093.00	Octubre	1,934.00	
Mayo	1,790.00	1,777.00	Noviembre	1,850.00	
Junio	1,757.00	1,798.00	Diciembre	983.00	

Medios de verificación Portal de Transparencia disponible en la página [www.jalisco.gob.mx](http://www.jalisco.gob.mx)

Observaciones

- El presente documento despliega la información perteneciente a los indicadores estratégicos y gestión de aquellos Programas presupuestarios que proveen de bienes y servicios que generan valor público a la ciudadanía jalisciense.
- Se muestra el número del Componente relacionado con el indicador.
- Se muestran los límites superiores de cada uno de los rangos de semaforización.

# Sistema de Evaluación del Desempeño (SED)

Gobierno del Estado de Jalisco

## Seguimiento de Indicadores 2017

Secretaría de Planeación,  
Administración y Finanzas

### Datos del Programa <sup>1</sup>

#### Conducción de la Política Interior y las Relaciones del Ejecutivo Estatal

Eje Estado de derecho

Tema Central Gobernabilidad

#### ¿Quién gasta?

02 Unidad Presupuestal Secretaría General de Gobierno	000 Unidad Responsable Secretaría General de Gobierno	00524 Unidad Ejecutora del Gasto Subsecretaría de Enlace Legislativo y Concertación Social
--	--	---

#### ¿Para qué se gasta?

Finalidad Gobierno	Función Coordinación de la Política de Gobierno	Subfunción Política Interior
-----------------------	--	---------------------------------

#### Objetivos

Nivel Componente	Resumen Narrativo 03 Recomendaciones atendidas, que son emitidas por las comisiones nacional y local de derechos humanos
Clave_Com 3 <sup>2</sup>	

#### Datos de Identificación del Indicador

Denominación Porcentaje de recomendaciones en Derechos Humanos.	Fórmula (Total del número de recomendaciones atendidas / Total del número de recomendaciones emitidas) * 100	Dimensión del Indicador Eficacia	Sentido del Indicador Ascendente	Frecuencia de medición Mensual
Meta 2017 (Valor) 100.00	Unidad de medida Porcentaje	Línea base 100.0	Tipo de Indicador Estatal	Gestión
Descripción del Indicador Coordinación y orientación dirigido al cumplimiento o atención de las recomendaciones emitidas por las comisiones nacional y local de derechos humanos	Parámetros de semaforización <sup>3</sup>		<input type="checkbox"/> 20 <input type="checkbox"/> 70 <input type="checkbox"/> 130 	

### RESULTADOS

Valor Programado (3er trimestre)	75.01	Avance de la Meta (3er trimestre)	49.98	% Avance de la Meta (3er trimestre)	66.63	Semáforo (3er trimestre)	MEJORABLE
----------------------------------	-------	-----------------------------------	-------	-------------------------------------	-------	--------------------------	-----------

	Valor Programado	Avance de la meta		Valor Programado	Avance de la meta
Enero	8.37	0.00	Julio	8.33	8.33
Febrero	8.33	0.00	Agosto	8.33	8.33
Marzo	8.33	0.00	Septiembre	8.33	8.33
Abril	8.33	8.33	Octubre	8.33	
Mayo	8.33	8.33	Noviembre	8.33	
Junio	8.33	8.33	Diciembre	8.33	

Medios de verificación Reportes, recomendaciones bitácoras y minutas sobre derechos humanos

Observaciones

- El presente documento despliega la información perteneciente a los indicadores estratégicos y gestión de aquellos Programas presupuestarios que proveen de bienes y servicios que generan valor público a la ciudadanía jalisciense.
- Se muestra el número del Componente relacionado con el indicador.
- Se muestran los límites superiores de cada uno de los rangos de semaforización.

# Sistema de Evaluación del Desempeño (SED)

Gobierno del Estado de Jalisco

## Seguimiento de Indicadores 2017

Secretaría de Planeación,  
Administración y Finanzas

### Datos del Programa <sup>1</sup>

#### Conducción de la Política Interior y las Relaciones del Ejecutivo Estatal

Eje Estado de derecho

Tema Central Gobernabilidad

#### ¿Quién gasta?

02 Unidad Presupuestal Secretaría General de Gobierno	000 Unidad Responsable Secretaría General de Gobierno	00524 Unidad Ejecutora del Gasto Subsecretaría de Enlace Legislativo y Concertación Social
--	--	---

#### ¿Para qué se gasta?

Finalidad Gobierno	Función Coordinación de la Política de Gobierno	Subfunción Política Interior
-----------------------	--	---------------------------------

#### Objetivos

Nivel Componente	Resumen Narrativo 01 Instrumentos legislativos promovidos para establecer vínculos políticos institucionales con el Poder Legislativo
Clave_Com 1	

#### Datos de Identificación del Indicador

Denominación Porcentaje de decretos, leyes o acuerdos realizados.	Fórmula (Número total de decretos, leyes o acuerdos emitidos / Número total de decretos, leyes o acuerdos presentados)* 100	Dimensión del Indicador Eficacia	Ascendente
Meta 2017 (Valor) 100.00	Unidad de medida Porcentaje	Sentido del Indicador Ascendente	Frecuencia de medición Mensual
Descripción del Indicador Promoción de instrumentos legislativos para establecer vínculos políticos institucionales con el Poder Legislativo integrado en el Estado,		Línea base 100.0	Tipo de Indicador Estatal
		Cobertura Estatal	Gestión
		Parámetros de semaforización <sup>3</sup> 20 70 130 	

#### RESULTADOS

Valor Programado (3er trimestre)	75.01	Avance de la Meta (3er trimestre)	49.98	% Avance de la Meta (3er trimestre)	66.63	Semáforo (3er trimestre)	MEJORABLE
----------------------------------	-------	-----------------------------------	-------	-------------------------------------	-------	--------------------------	-----------

	Valor Programado	Avance de la meta		Valor Programado	Avance de la meta
Enero	8.37	0.00	Julio	8.33	8.33
Febrero	8.33	0.00	Agosto	8.33	8.33
Marzo	8.33	0.00	Septiembre	8.33	8.33
Abril	8.33	8.33	Octubre	8.33	
Mayo	8.33	8.33	Noviembre	8.33	
Junio	8.33	8.33	Diciembre	8.33	

Medios de verificación Reportes, bitácoras y minutas utilizadas para dar seguimiento a los decretos, leyes o acuerdos emitidos.

Observaciones

- El presente documento despliega la información perteneciente a los indicadores estratégicos y gestión de aquellos Programas presupuestarios que proveen de bienes y servicios que generan valor público a la ciudadanía jalisciense.
- Se muestra el número del Componente relacionado con el indicador.
- Se muestran los límites superiores de cada uno de los rangos de semaforización.

# Sistema de Evaluación del Desempeño (SED)

Gobierno del Estado de Jalisco

## Seguimiento de Indicadores 2017

Secretaría de Planeación,  
Administración y Finanzas

### Datos del Programa <sup>1</sup>

#### Conducción de la Política Interior y las Relaciones del Ejecutivo Estatal

Eje Estado de derecho

Tema Central Gobernabilidad

#### ¿Quién gasta?

02 Unidad Presupuestal Secretaría General de Gobierno	000 Unidad Responsable Secretaría General de Gobierno	00524 Unidad Ejecutora del Gasto Subsecretaría de Enlace Legislativo y Concertación Social
--	--	---

#### ¿Para qué se gasta?

Finalidad Gobierno	Función Coordinación de la Política de Gobierno	Subfunción Política Interior
-----------------------	--	---------------------------------

#### Objetivos

Nivel Componente	Resumen Narrativo 02 Proyectos, Convenios o Acuerdos implementados para promover la participación ciudadana y los valores y principios democráticos
Clave_Com 2	

#### Datos de Identificación del Indicador

Denominación Porcentaje de proyectos, convenios o acuerdos implementados para promover la participación ciudadana y los valores y principios democráticos.	Fórmula (Número total de proyectos, convenios o acuerdos implementados/ Número total de proyectos, convenios o acuerdos generados)*100	Dimensión del Indicador Eficacia	Ascendente
Meta 2017 (Valor) 100.00	Unidad de medida Porcentaje	Sentido del Indicador Ascendente	Frecuencia de medición Mensual
Descripción del Indicador Acciones que contribuyan al fomento de la promoción de los valores y principios democráticos y la participación ciudadana mediante mecanismos de concertación social para el involucramiento de los ciudadanos en los asuntos públicos.		Línea base 100.0	Tipo de Indicador Ejecución
		Cobertura Ejecución	Parámetros de semaforización <sup>3</sup> 20 70 130

#### RESULTADOS

Valor Programado (3er trimestre)	75.01	Avance de la Meta (3er trimestre)	49.98	% Avance de la Meta (3er trimestre)	66.63	Semáforo (3er trimestre)	MEJORABLE
----------------------------------	-------	-----------------------------------	-------	-------------------------------------	-------	--------------------------	-----------

	Valor Programado	Avance de la meta		Valor Programado	Avance de la meta
Enero	8.37	0.00	Julio	8.33	8.33
Febrero	8.33	0.00	Agosto	8.33	8.33
Marzo	8.33	0.00	Septiembre	8.33	8.33
Abril	8.33	8.33	Octubre	8.33	
Mayo	8.33	8.33	Noviembre	8.33	
Junio	8.33	8.33	Diciembre	8.33	

Medios de verificación Reportes, bitácoras y minutas utilizadas para la implementación de dichos proyectos, acuerdos o convenios.

Observaciones

- El presente documento despliega la información perteneciente a los indicadores estratégicos y gestión de aquellos Programas presupuestarios que proveen de bienes y servicios que generan valor público a la ciudadanía jalisciense.
- Se muestra el número del Componente relacionado con el indicador.
- Se muestran los límites superiores de cada uno de los rangos de semaforización.



# Sistema de Evaluación del Desempeño (SED)

Gobierno del Estado de Jalisco

## Seguimiento de Indicadores 2017

Secretaría de Planeación, Administración y Finanzas

### Datos del Programa <sup>1</sup>

#### Conducción de la Política Interior y las Relaciones del Ejecutivo Estatal

Eje Estado de derecho

Tema Central Gobernabilidad

#### ¿Quién gasta?

02 Unidad Presupuestal Secretaría General de Gobierno	000 Unidad Responsable Secretaría General de Gobierno	00524 Unidad Ejecutora del Gasto Subsecretaría de Enlace Legislativo y Concertación Social
--	--	---

#### ¿Para qué se gasta?

Finalidad Gobierno	Función Coordinación de la Política de Gobierno	Subfunción Política Interior
-----------------------	--	---------------------------------

#### Objetivos

Nivel Actividad	Resumen Narrativo 03-00 Recepción y atención de las recomendaciones realizadas por las autoridades local y nacional en derechos humanos.
Clave_Com 3 <sup>2</sup>	

#### Datos de Identificación del Indicador

Denominación Porcentaje de recomendaciones atendidas en Derechos Humanos	Fórmula (Total del número de recomendaciones emitidas / Total del número de recomendaciones atendidas.) * 100	Dimensión del Indicador Eficacia	Sentido del Indicador Ascendente	Frecuencia de medición Semestral
Meta 2017 (Valor) 100.00	Unidad de medida Porcentaje	Línea base 100.0	Tipo de Indicador Estatal	Gestión
Descripción del Indicador Recepción y atención de las recomendaciones realizadas por las autoridades local y nacional en derechos humanos.		Parámetros de semaforización <sup>3</sup> 20 70 130 		

### RESULTADOS

Valor Programado (3er trimestre)	75.01	Avance de la Meta (3er trimestre)	75.01	% Avance de la Meta (3er trimestre)	100.00	Semáforo (3er trimestre)	ÓPTIMO
----------------------------------	-------	-----------------------------------	-------	-------------------------------------	--------	--------------------------	--------

	Valor Programado	Avance de la meta		Valor Programado	Avance de la meta
Enero	8.37	8.37	Julio	8.33	8.33
Febrero	8.33	8.33	Agosto	8.33	8.33
Marzo	8.33	8.33	Septiembre	8.33	8.33
Abril	8.33	8.33	Octubre	8.33	
Mayo	8.33	8.33	Noviembre	8.33	
Junio	8.33	8.33	Diciembre	8.33	

Medios de verificación Reportes, recomendaciones bitácoras y minutas sobre derechos humanos

Observaciones

- El presente documento despliega la información perteneciente a los indicadores estratégicos y gestión de aquellos Programas presupuestarios que proveen de bienes y servicios que generan valor público a la ciudadanía jalisciense.
- Se muestra el número del Componente relacionado con el indicador.
- Se muestran los límites superiores de cada uno de los rangos de semaforización.

# Sistema de Evaluación del Desempeño (SED)

Gobierno del Estado de Jalisco

## Seguimiento de Indicadores 2017

Secretaría de Planeación,  
Administración y Finanzas

### Datos del Programa <sup>1</sup>

#### Conducción de la Política Interior y las Relaciones del Ejecutivo Estatal

Eje Estado de derecho

Tema Central Gobernabilidad

#### ¿Quién gasta?

02 Unidad Presupuestal Secretaría General de Gobierno	000 Unidad Responsable Secretaría General de Gobierno	00524 Unidad Ejecutora del Gasto Subsecretaría de Enlace Legislativo y Concertación Social
--	--	---

#### ¿Para qué se gasta?

Finalidad Gobierno	Función Coordinación de la Política de Gobierno	Subfunción Política Interior
-----------------------	--	---------------------------------

#### Objetivos

Nivel Actividad	Resumen Narrativo 02-00 Realización de decretos, leyes, acuerdos o convenios en el Poder Legislativo.
Clave_Com 2	

#### Datos de Identificación del Indicador

Denominación Porcentaje de decretos, leyes o acuerdos emitidos.	Fórmula (Número total de decretos, leyes o acuerdos emitidos / Número total de decretos, leyes o acuerdos presentados)* 100	Dimensión del Indicador Eficacia	Ascendente
Meta 2017 (Valor) 100.00	Unidad de medida Porcentaje	Sentido del Indicador Ascendente	Semestral
Descripción del Indicador Realización de decretos, leyes, acuerdos o convenios en el Poder Legislativo		Frecuencia de medición Semestral	
		Línea base 100.0	Tipo de Indicador Ejecución
		Cobertura Estatal	Gestión
		Parámetros de semaforización <sup>3</sup> 20 70 130 	

### RESULTADOS

Valor Programado (3er trimestre)	75.01	Avance de la Meta (3er trimestre)	75.01	% Avance de la Meta (3er trimestre)	100.00	Semaforo (3er trimestre)	OPTIMO
----------------------------------	-------	-----------------------------------	-------	-------------------------------------	--------	--------------------------	--------

	Valor Programado	Avance de la meta		Valor Programado	Avance de la meta
Enero	8.37	8.37	Julio	8.33	8.33
Febrero	8.33	8.33	Agosto	8.33	8.33
Marzo	8.33	8.33	Septiembre	8.33	8.33
Abril	8.33	8.33	Octubre	8.33	
Mayo	8.33	8.33	Noviembre	8.33	
Junio	8.33	8.33	Diciembre	8.33	

Medios de verificación Reportes, bitácoras y minutas utilizadas para dar seguimiento a los decretos, leyes o acuerdos emitidos

Observaciones

- El presente documento despliega la información perteneciente a los indicadores estratégicos y gestión de aquellos Programas presupuestarios que proveen de bienes y servicios que generan valor público a la ciudadanía jalisciense.
- Se muestra el número del Componente relacionado con el indicador.
- Se muestran los límites superiores de cada uno de los rangos de semaforización.

# Sistema de Evaluación del Desempeño (SED)

Gobierno del Estado de Jalisco

## Seguimiento de Indicadores 2017

Secretaría de Planeación, Administración y Finanzas

### Datos del Programa <sup>1</sup>

#### Conducción de la Política Interior y las Relaciones del Ejecutivo Estatal

Eje Estado de derecho

Tema Central Gobernabilidad

#### ¿Quién gasta?

02 Unidad Presupuestal Secretaría General de Gobierno	000 Unidad Responsable Secretaría General de Gobierno	00524 Unidad Ejecutora del Gasto Subsecretaría de Enlace Legislativo y Concertación Social
--	--	---

#### ¿Para qué se gasta?

Finalidad Gobierno	Función Coordinación de la Política de Gobierno	Subfunción Política Interior
-----------------------	--	---------------------------------

#### Objetivos

Nivel Actividad	Resumen Narrativo 01-00 Giras de trabajo, tareas de inducción y mesas de diálogo para el fomento de la participación ciudadana y los valores democráticos al interior del estado.
Clave_Com 1 <sub>2</sub>	

#### Datos de Identificación del Indicador

Denominación Porcentaje de giras de trabajo, tareas de inducción y mesas de diálogo	Fórmula (Número total de giras de trabajo, tareas de inducción y mesas de dialogo organizadas) * 100	Dimensión del Indicador Eficacia	Sentido del Indicador Ascendente	Frecuencia de medición Mensual
Meta 2017 (Valor) 100.00	Unidad de medida Porcentaje	Línea base 100.0	Tipo de Indicador Estatal	Gestión
Descripción del Indicador Giras de trabajo, tareas de inducción y mesas de diálogo para el fomento de la participación ciudadana y los valores democráticos al interior del estado	Parámetros de semaforización <sup>3</sup> 20.01 70.01 130 			

### RESULTADOS

Valor Programado (3er trimestre)	75.01	Avance de la Meta (3er trimestre)	75.01	% Avance de la Meta (3er trimestre)	100.00	Semaforo (3er trimestre)	OPTIMO
----------------------------------	-------	-----------------------------------	-------	-------------------------------------	--------	--------------------------	--------

	Valor Programado	Avance de la meta		Valor Programado	Avance de la meta
Enero	8.37	8.37	Julio	8.33	8.33
Febrero	8.33	8.33	Agosto	8.33	8.33
Marzo	8.33	8.33	Septiembre	8.33	8.33
Abril	8.33	8.33	Octubre	8.33	
Mayo	8.33	8.33	Noviembre	8.33	
Junio	8.33	8.33	Diciembre	8.33	

Medios de verificación Reportes, bitácoras y minutas utilizadas para la implementación de giras de trabajo, tareas de inducción y mesas de diálogo.

Observaciones

- El presente documento despliega la información perteneciente a los indicadores estratégicos y gestión de aquellos Programas presupuestarios que proveen de bienes y servicios que generan valor público a la ciudadanía jalisciense.
- Se muestra el número del Componente relacionado con el indicador.
- Se muestran los límites superiores de cada uno de los rangos de semaforización.

# Sistema de Evaluación del Desempeño (SED)

Gobierno del Estado de Jalisco

## Seguimiento de Indicadores 2017

Secretaría de Planeación,  
Administración y Finanzas

### Datos del Programa <sup>1</sup>

#### Conducción de la Política Interior y las Relaciones del Ejecutivo Estatal

Eje Estado de derecho

Tema Central Gobernabilidad

#### ¿Quién gasta?

02 Unidad Presupuestal Secretaría General de Gobierno	000 Unidad Responsable Secretaría General de Gobierno	00524 Unidad Ejecutora del Gasto Subsecretaría de Enlace Legislativo y Concertación Social
--	--	---

#### ¿Para qué se gasta?

Finalidad Gobierno	Función Coordinación de la Política de Gobierno	Subfunción Política Interior
-----------------------	--	---------------------------------

#### Objetivos

Nivel Fin	Resumen Narrativo Contribuir a auxiliar al Secretario General de Gobierno para atender las peticiones de la ciudadanía; mediante el incentivar la participación ciudadanía en la realización de acciones que contribuyan a la promoción de los valores y los principios democráticos
Clave_Com 0 <sup>2</sup>	

#### Datos de Identificación del Indicador

Denominación Porcentaje de Iniciativas presentadas al Poder Legislativo para un bienestar social basado en la concertación social, la participación ciudadana y respetando los derechos humanos.	Fórmula (Total del número de Iniciativas creadas / proyectos presentados al Poder Legislativo para un bienestar social)*100	Dimensión del Indicador Eficacia	Sentido del Indicador Ascendente	Frecuencia de medición Mensual
Meta 2017 (Valor) 100.00	Unidad de medida Porcentaje	Línea base 100.0	Tipo de Indicador Estatal	Estratégico
Descripción del Indicador Auxiliar al Secretario General de Gobierno para atender las peticiones de la ciudadanía; incentivar la participación ciudadanía en la realización de acciones que contribuyan a la promoción de los valores y los principios democráticos y al fortalecimiento		Parámetros de semaforización <sup>3</sup> 20 70 130 		

#### RESULTADOS

Valor Programado (3er trimestre)	75.01	Avance de la Meta (3er trimestre)	49.98	% Avance de la Meta (3er trimestre)	66.63	Semáforo (3er trimestre)	MEJORABLE
----------------------------------	-------	-----------------------------------	-------	-------------------------------------	-------	--------------------------	-----------

	Valor Programado	Avance de la meta		Valor Programado	Avance de la meta
Enero	8.37	0.00	Julio	8.33	8.33
Febrero	8.33	0.00	Agosto	8.33	8.33
Marzo	8.33	0.00	Septiembre	8.33	8.33
Abril	8.33	8.33	Octubre	8.33	
Mayo	8.33	8.33	Noviembre	8.33	
Junio	8.33	8.33	Diciembre	8.33	

Medios de verificación Acuerdos, proyectos y programas derivados de las iniciativas presentadas al Poder Legislativo.

Observaciones

- El presente documento despliega la información perteneciente a los indicadores estratégicos y gestión de aquellos Programas presupuestarios que proveen de bienes y servicios que generan valor público a la ciudadanía jalisciense.
- Se muestra el número del Componente relacionado con el indicador.
- Se muestran los límites superiores de cada uno de los rangos de semaforización.

# Sistema de Evaluación del Desempeño (SED)

Gobierno del Estado de Jalisco

## Seguimiento de Indicadores 2017

Secretaría de Planeación,  
Administración y Finanzas

### Datos del Programa <sup>1</sup>

#### Conducción de la Política Interior y las Relaciones del Ejecutivo Estatal

Eje Estado de derecho

Tema Central Gobernabilidad

#### ¿Quién gasta?

02 Unidad Presupuestal Secretaría General de Gobierno	000 Unidad Responsable Secretaría General de Gobierno	00524 Unidad Ejecutora del Gasto Subsecretaría de Enlace Legislativo y Concertación Social
--	--	---

#### ¿Para qué se gasta?

Finalidad Gobierno	Función Coordinación de la Política de Gobierno	Subfunción Política Interior
-----------------------	--	---------------------------------

#### Objetivos

Nivel Propósito	Resumen Narrativo La ciudadanía Jalisciense en coalición con organismos públicos y privados hacen suya la composición de asuntos públicos como la participación ciudadana, la formulación de decretos o leyes para atender las necesidades y reclamos sociales referentes a la ob
Clave_Com 0 <sup>2</sup>	

#### Datos de Identificación del Indicador

Denominación Porcentaje de proyectos de participación ciudadana y decretos o leyes de la sociedad Jalisciense.	Fórmula (Total del número de Iniciativas creadas / proyectos presentados al Poder Legislativo para un bienestar social)*100	Dimensión del Indicador Eficacia	Ascendente
Meta 2017 (Valor) 100.00	Unidad de medida Porcentaje	Sentido del Indicador Ascendente	Mensual
Descripción del Indicador La ciudadanía Jalisciense en coalición con organismos públicos y privados hacen suya la composición de asuntos públicos como la participación ciudadana, la formulación de decretos o leyes para atender las necesidades y reclamos sociales referentes a la ob		Frecuencia de medición Mensual	Tipo de Indicador Estratégico
		Línea base 100.0	
		Cobertura Estatal	
		Parámetros de semaforización <sup>3</sup> 20 70 130 	

#### RESULTADOS

Valor Programado (3er trimestre)	75.01	Avance de la Meta (3er trimestre)	49.98	% Avance de la Meta (3er trimestre)	66.63	Semáforo (3er trimestre)	<b>MEJORABLE</b>
----------------------------------	-------	-----------------------------------	-------	-------------------------------------	-------	--------------------------	------------------

	Valor Programado	Avance de la meta		Valor Programado	Avance de la meta
Enero	8.37	0.00	Julio	8.33	8.33
Febrero	8.33	0.00	Agosto	8.33	8.33
Marzo	8.33	0.00	Septiembre	8.33	8.33
Abril	8.33	8.33	Octubre	8.33	
Mayo	8.33	8.33	Noviembre	8.33	
Junio	8.33	8.33	Diciembre	8.33	

Medios de verificación Reportes, bitácoras y minutas de mecanismos empleados para el seguimiento estricto para obtener un bienestar social.

Observaciones

- El presente documento despliega la información perteneciente a los indicadores estratégicos y gestión de aquellos Programas presupuestarios que proveen de bienes y servicios que generan valor público a la ciudadanía jalisciense.
- Se muestra el número del Componente relacionado con el indicador.
- Se muestran los límites superiores de cada uno de los rangos de semaforización.

# Sistema de Evaluación del Desempeño (SED)

Gobierno del Estado de Jalisco

## Seguimiento de Indicadores 2017

Secretaría de Planeación, Administración y Finanzas

### Datos del Programa <sup>1</sup>

#### Evaluación y Monitoreo de la Problemática Social en las Regiones y Estado

Eje Tema transversal

Tema Central **Gestión Pública**

#### ¿Quién gasta?

02 Unidad Presupuestal Secretaría General de Gobierno	000 Unidad Responsable Secretaría General de Gobierno	00004 Unidad Ejecutora del Gasto Subsecretaría de Asuntos del Interior
--	--	---

#### ¿Para qué se gasta?

Finalidad Gobierno	Función Justicia	Subfunción Procuración de Justicia
-----------------------	---------------------	---------------------------------------

#### Objetivos

Nivel Componente	Resumen Narrativo A1 Informes generados de indicadores de la función y el desempeño público en cada localidad
Clave_Com A1 <sup>2</sup>	

#### Datos de Identificación del Indicador

Denominación Porcentaje de diagnósticos o estudios por Región C	Fórmula (Número de estudios e investigaciones realizadas C/Número de regiones del estado C)*100	Dimensión del Indicador Eficacia	Ascendente
Meta 2017 (Valor) 100.00	Unidad de medida Porcentaje	Sentido del Indicador Ascendente	Bimestral
Descripción del Indicador Problemáticas de ciudadanos ingresadas		Frecuencia de medición Bimestral	Línea base 1.0
		Cobertura Estatal	Tipo de Indicador Gestión
		Parámetros de semaforización <sup>3</sup> 50 90 130 	

### RESULTADOS

Valor Programado (3er trimestre)	75.00	Avance de la Meta (3er trimestre)	75.00	% Avance de la Meta (3er trimestre)	100.00	Semáforo (3er trimestre)	<b>ÓPTIMO</b>
----------------------------------	-------	-----------------------------------	-------	-------------------------------------	--------	--------------------------	---------------

	Valor Programado	Avance de la meta		Valor Programado	Avance de la meta
Enero	8.00	8.00	Julio	9.00	9.00
Febrero	8.00	8.00	Agosto	9.00	9.00
Marzo	8.00	8.00	Septiembre	9.00	9.00
Abril	8.00	8.00	Octubre	9.00	
Mayo	8.00	8.00	Noviembre	8.00	
Junio	8.00	8.00	Diciembre	8.00	

Medios de verificación **Diagnósticos presentados por la Subsecretaría de Asuntos del Interior de la SGG**

Observaciones

- El presente documento despliega la información perteneciente a los indicadores estratégicos y gestión de aquellos Programas presupuestarios que proveen de bienes y servicios que generan valor público a la ciudadanía jalisciense.
- Se muestra el número del Componente relacionado con el indicador.
- Se muestran los límites superiores de cada uno de los rangos de semaforización.

# Sistema de Evaluación del Desempeño (SED)

Gobierno del Estado de Jalisco

## Seguimiento de Indicadores 2017

Secretaría de Planeación,  
Administración y Finanzas

### Datos del Programa <sup>1</sup>

#### Evaluación y Monitoreo de la Problemática Social en las Regiones y Estado

Eje Tema transversal

Tema Central **Gestión Pública**

#### ¿Quién gasta?

02 Unidad Presupuestal Secretaría General de Gobierno	000 Unidad Responsable Secretaría General de Gobierno	00004 Unidad Ejecutora del Gasto Subsecretaría de Asuntos del Interior
--	--	---

#### ¿Para qué se gasta?

Finalidad Gobierno	Función Justicia	Subfunción Procuración de Justicia
-----------------------	---------------------	---------------------------------------

#### Objetivos

Nivel Componente	Resumen Narrativo A2 Enlace en la prevención y atención de necesidades y problemáticas de la sociedad jalisciense realizados
Clave_Com A2 <sup>2</sup>	

#### Datos de Identificación del Indicador

Denominación Porcentaje de ciudadanos con problemáticas resueltas C2	Fórmula (Solicitud de problemática con resolución C2/Problemática de ciudadanos ingresadas C2)*100	Dimensión del Indicador Eficacia	Sentido del Indicador Ascendente	Frecuencia de medición Mensual
Meta 2017 (Valor) 80.00	Unidad de medida Porcentaje	Línea base 1.0	Tipo de Indicador Estatal	Gestión
Descripción del Indicador Ciudadanos que acuden a la Subsecretaría con alguna problemática		Parámetros de semaforización <sup>3</sup> 50 80 130 		

### RESULTADOS

Valor Programado (3er trimestre)	75.00	Avance de la Meta (3er trimestre)	75.00	% Avance de la Meta (3er trimestre)	100.00	Semáforo (3er trimestre)	<b>ÓPTIMO</b>
----------------------------------	-------	-----------------------------------	-------	-------------------------------------	--------	--------------------------	---------------

	Valor Programado	Avance de la meta		Valor Programado	Avance de la meta
Enero	8.00	8.00	Julio	9.00	9.00
Febrero	8.00	8.00	Agosto	9.00	9.00
Marzo	8.00	8.00	Septiembre	9.00	9.00
Abril	8.00	8.00	Octubre	9.00	
Mayo	8.00	8.00	Noviembre	8.00	
Junio	8.00	8.00	Diciembre	8.00	

Medios de verificación Base de datos de la Subsecretaría de Asuntos del Interior de la SGG

Observaciones

- El presente documento despliega la información perteneciente a los indicadores estratégicos y gestión de aquellos Programas presupuestarios que proveen de bienes y servicios que generan valor público a la ciudadanía jalisciense.
- Se muestra el número del Componente relacionado con el indicador.
- Se muestran los límites superiores de cada uno de los rangos de semaforización.

# Sistema de Evaluación del Desempeño (SED)

Gobierno del Estado de Jalisco

## Seguimiento de Indicadores 2017

Secretaría de Planeación,  
Administración y Finanzas

### Datos del Programa <sup>1</sup>

#### Evaluación y Monitoreo de la Problemática Social en las Regiones y Estado

Eje Tema transversal

Tema Central **Gestión Pública**

#### ¿Quién gasta?

02 Unidad Presupuestal Secretaría General de Gobierno	000 Unidad Responsable Secretaría General de Gobierno	00004 Unidad Ejecutora del Gasto Subsecretaría de Asuntos del Interior
--	--	---

#### ¿Para qué se gasta?

Finalidad Gobierno	Función Justicia	Subfunción Procuración de Justicia
-----------------------	---------------------	---------------------------------------

#### Objetivos

Nivel Actividad	Resumen Narrativo A1-00 Vinculación permanente con los entes gubernamentales de los tres órdenes de gobierno así como atención y vinculación con la sociedad civil organizada y el poder público en orden de prevenir, corregir y resolver los distintos conflictos sociales, fo
Clave_Com A1 <sup>2</sup>	

#### Datos de Identificación del Indicador

Denominación Porcentaje de situaciones sociales contingentes atendidas A2	Fórmula (Solicitudes de problemática con resolución A2/Problemática de ciudadanos ingresadas A2)*100	Dimensión del Indicador Eficacia	Sentido del Indicador Ascendente	Frecuencia de medición Mensual
Meta 2017 (Valor) 80.00	Unidad de medida porcentaje	Línea base 1.0	Tipo de Indicador Estatal	Gestión
Descripción del Indicador problemática de manifestaciones	Parámetros de semaforización <sup>3</sup> 50 80 130 			

### RESULTADOS

Valor Programado (3er trimestre)	74.00	Avance de la Meta (3er trimestre)	74.00	% Avance de la Meta (3er trimestre)	100.00	Semaforo (3er trimestre)	OPTIMO
----------------------------------	-------	-----------------------------------	-------	-------------------------------------	--------	--------------------------	--------

	Valor Programado	Avance de la meta		Valor Programado	Avance de la meta
Enero	8.00	8.00	Julio	9.00	9.00
Febrero	8.00	8.00	Agosto	9.00	9.00
Marzo	8.00	8.00	Septiembre	8.00	8.00
Abril	8.00	8.00	Octubre	8.00	
Mayo	8.00	8.00	Noviembre	8.00	
Junio	8.00	8.00	Diciembre	8.00	

Medios de verificación **Reporte de incidencias**

Observaciones

- El presente documento despliega la información perteneciente a los indicadores estratégicos y gestión de aquellos Programas presupuestarios que proveen de bienes y servicios que generan valor público a la ciudadanía jalisciense.
- Se muestra el número del Componente relacionado con el indicador.
- Se muestran los límites superiores de cada uno de los rangos de semaforización.



# Sistema de Evaluación del Desempeño (SED)

Gobierno del Estado de Jalisco

## Seguimiento de Indicadores 2017

Secretaría de Planeación,  
Administración y Finanzas

### Datos del Programa <sup>1</sup>

#### Evaluación y Monitoreo de la Problemática Social en las Regiones y Estado

Eje Tema transversal

Tema Central **Gestión Pública**

#### ¿Quién gasta?

02 Unidad Presupuestal Secretaría General de Gobierno	000 Unidad Responsable Secretaría General de Gobierno	00004 Unidad Ejecutora del Gasto Subsecretaría de Asuntos del Interior
--	--	---

#### ¿Para qué se gasta?

Finalidad Gobierno	Función Justicia	Subfunción Procuración de Justicia
-----------------------	---------------------	---------------------------------------

#### Objetivos

Nivel Actividad	Resumen Narrativo A2-00 La adecuada identificación, clasificación y descripción de los diversos asuntos interiores político- sociales de máximo interés del Estado de Jalisco, y la minuciosa investigación, recopilación y organización de la información recabada en los regi
Clave_Com A2 <sup>2</sup>	

#### Datos de Identificación del Indicador

Denominación Porcentaje de situaciones sociales contingentes atendidas A2	Fórmula (Solicitudes de problemática con resolución A2/Problemática de ciudadanos ingresadas A2)*100	Dimensión del Indicador Eficacia	Sentido del Indicador Ascendente
Meta 2017 (Valor) 80.00	Unidad de medida porcentaje	Frecuencia de medición Mensual	Tipo de Indicador Gestión
Descripción del Indicador problemática de manifestaciones		Línea base 1.0	Cobertura Estatal
			Parámetros de semaforización <sup>3</sup> 50 80 130 

#### RESULTADOS

Valor Programado (3er trimestre) 75.00	Avance de la Meta (3er trimestre) 75.00	% Avance de la Meta (3er trimestre) 100.00	Semáforo (3er trimestre) <b>ÓPTIMO</b>
---	--	---	---

	Valor Programado	Avance de la meta		Valor Programado	Avance de la meta
Enero	8.00	8.00	Julio	9.00	9.00
Febrero	8.00	8.00	Agosto	9.00	9.00
Marzo	8.00	8.00	Septiembre	9.00	9.00
Abril	8.00	8.00	Octubre	9.00	
Mayo	8.00	8.00	Noviembre	8.00	
Junio	8.00	8.00	Diciembre	8.00	

Medios de verificación **Reporte de incidencias Subsecretaría de Asuntos del Interior de la SGG**

Observaciones

- El presente documento despliega la información perteneciente a los indicadores estratégicos y gestión de aquellos Programas presupuestarios que proveen de bienes y servicios que generan valor público a la ciudadanía jalisciense.
- Se muestra el número del Componente relacionado con el indicador.
- Se muestran los límites superiores de cada uno de los rangos de semaforización.

# Sistema de Evaluación del Desempeño (SED)

Gobierno del Estado de Jalisco

## Seguimiento de Indicadores 2017

Secretaría de Planeación,  
Administración y Finanzas

### Datos del Programa <sup>1</sup>

#### Gobierno digital en línea, innovación y crecimiento en cobertura de servicios

Eje Tema transversal

Tema Central **Gestión Pública**

#### ¿Quién gasta?

02 Unidad Presupuestal Secretaría General de Gobierno	000 Unidad Responsable Secretaría General de Gobierno	00442 Unidad Ejecutora del Gasto Dirección de Profesiones del Estado
--	--	---

#### ¿Para qué se gasta?

Finalidad Gobierno	Función Otros Servicios Generales	Subfunción Servicios Registrales, Administrativos y Patrimoniales
-----------------------	--------------------------------------	--

#### Objetivos

Nivel Componente Clave_Com A4 <sup>2</sup>	Resumen Narrativo A4 Reconocimiento en acto público presidido por el gobernador a profesionistas destacados a propuesta de los colegios de profesionistas brindando un mejor servicio a la sociedad jalisciense, realizado
---	---

#### Datos de Identificación del Indicador

Denominación Profesionistas que reciben reconocimientos y constancias de participación.	Fórmula (Número de registros de reconocimiento y constancias entregadas/total de profesionistas registrados)* 100	Dimensión del Indicador Eficacia	Ascendente
Meta 2017 (Valor) 600.00	Unidad de medida Registros	Sentido del Indicador Anual	Frecuencia de medición
Descripción del Indicador Los profesionistas destacados a propuesta de los Colegios de Profesionistas, Instituciones educativas y organismos empresariales, así como los que participan en eventos y realizan sus servicio social, reciben una distinción por parte del Estado como valor	Línea base 200.0	Tipo de Indicador Estatal	Gestión
Parámetros de semaforización <sup>3</sup>		50 90 130	

#### RESULTADOS

Valor Programado (3er trimestre) 600.00	Avance de la Meta (3er trimestre) 600.00	% Avance de la Meta (3er trimestre) 100.00	Semáforo (3er trimestre) <b>ÓPTIMO</b>
--	---	---	---

	Valor Programado	Avance de la meta		Valor Programado	Avance de la meta
Enero	0.00	0.00	Julio	0.00	0.00
Febrero	0.00	0.00	Agosto	600.00	600.00
Marzo	0.00	0.00	Septiembre	0.00	0.00
Abril	0.00	0.00	Octubre	0.00	
Mayo	0.00	0.00	Noviembre	0.00	
Junio	0.00	0.00	Diciembre	0.00	

Medios de verificación Registro gráfico de recepción de los reconocimientos y constancias

Observaciones

- El presente documento despliega la información perteneciente a los indicadores estratégicos y gestión de aquellos Programas presupuestarios que proveen de bienes y servicios que generan valor público a la ciudadanía jalisciense.
- Se muestra el número del Componente relacionado con el indicador.
- Se muestran los límites superiores de cada uno de los rangos de semaforización.

# Sistema de Evaluación del Desempeño (SED)

Gobierno del Estado de Jalisco

## Seguimiento de Indicadores 2017

Secretaría de Planeación, Administración y Finanzas

### Datos del Programa <sup>1</sup>

#### Gobierno digital en línea, innovación y crecimiento en cobertura de servicios

Eje Tema transversal

Tema Central **Gestión Pública**

#### ¿Quién gasta?

02 Unidad Presupuestal Secretaría General de Gobierno	000 Unidad Responsable Secretaría General de Gobierno	00442 Unidad Ejecutora del Gasto Dirección de Profesiones del Estado
--	--	---

#### ¿Para qué se gasta?

Finalidad Gobierno	Función Otros Servicios Generales	Subfunción Servicios Registrales, Administrativos y Patrimoniales
-----------------------	--------------------------------------	--

#### Objetivos

Nivel Componente	Resumen Narrativo L1 Cédulas expedidas logrando que los profesionistas ejerzan legalmente en el Estado
Clave_Com L1 <sup>2</sup>	

#### Datos de Identificación del Indicador

Denominación Registro de títulos y emisión de cédulas profesionales	Fórmula (Número de Registro de títulos y emisión de cédulas expedidas/Número de Registro de títulos y emisión de cédulas programadas)* 100	Dimensión del Indicador Eficacia	Ascendente
Meta 2017 (Valor) 27,500.00	Unidad de medida Servicios	Sentido del Indicador Ascendente	Frecuencia de medición Mensual
Descripción del Indicador Número de títulos registrados y cédulas profesionales emitidas a través de las diversas modalidades de atención previstas por la Dirección de Profesiones del Estado		Línea base 12.0	Tipo de Indicador Gestión
		Cobertura Estatal	Parámetros de semaforización <sup>3</sup> 30 70 130

### RESULTADOS

Valor Programado (3er trimestre)	20,624.00	Avance de la Meta (3er trimestre)	18,216.00	% Avance de la Meta (3er trimestre)	88.32	Semáforo (3er trimestre)	OPTIMO
----------------------------------	-----------	-----------------------------------	-----------	-------------------------------------	-------	--------------------------	--------

	Valor Programado	Avance de la meta		Valor Programado	Avance de la meta
Enero	2,292.00	1,385.00	Julio	2,000.00	2,000.00
Febrero	2,292.00	1,366.00	Agosto	2,600.00	2,600.00
Marzo	2,292.00	1,717.00	Septiembre	2,272.00	2,272.00
Abril	1,500.00	1,500.00	Octubre	2,800.00	
Mayo	2,800.00	2,800.00	Noviembre	2,000.00	
Junio	2,576.00	2,576.00	Diciembre	2,072.00	

Medios de verificación: Reporte de Registro de títulos y emisión de cédulas

Observaciones: Extinto en el 2do trimestre del año

- El presente documento despliega la información perteneciente a los indicadores estratégicos y gestión de aquellos Programas presupuestarios que proveen de bienes y servicios que generan valor público a la ciudadanía jalisciense.
- Se muestra el número del Componente relacionado con el indicador.
- Se muestran los límites superiores de cada uno de los rangos de semaforización.

# Sistema de Evaluación del Desempeño (SED)

Gobierno del Estado de Jalisco

## Seguimiento de Indicadores 2017

Secretaría de Planeación, Administración y Finanzas

### Datos del Programa <sup>1</sup>

#### Gobierno digital en línea, innovación y crecimiento en cobertura de servicios

Eje Tema transversal

Tema Central **Gestión Pública**

#### ¿Quién gasta?

02 Unidad Presupuestal Secretaría General de Gobierno	000 Unidad Responsable Secretaría General de Gobierno	00442 Unidad Ejecutora del Gasto Dirección de Profesiones del Estado
--	--	---

#### ¿Para qué se gasta?

Finalidad Gobierno	Función Otros Servicios Generales	Subfunción Servicios Registrales, Administrativos y Patrimoniales
-----------------------	--------------------------------------	--

#### Objetivos

Nivel Componente	Resumen Narrativo A2 Expedición de Cédulas y mejor servicio brindadas a través del Sistema de Pre-registro en línea
Clave_Com A2 <sup>2</sup>	

#### Datos de Identificación del Indicador

Denominación Sistemas informáticos de registro	Fórmula (Número de Programas informáticos de registro creados/Número de Programas informáticos de registro programados)*100	Dimensión del Indicador Eficacia	Sentido del Indicador Ascendente	Frecuencia de medición Mensual
Meta 2017 (Valor) 27,500.00	Unidad de medida Registros	Línea base 1.0	Tipo de Indicador Estatal	Gestión
Descripción del Indicador Sistemas informáticos que nos permitan registrar las diversas actividades que se vinculan con la Dirección de Profesiones y posibilita que los ciudadanos se mantengan informados sobre ellas.	Parámetros de semaforización <sup>3</sup> 20 70 130			

### RESULTADOS

Valor Programado (3er trimestre)	20,624.00	Avance de la Meta (3er trimestre)	13,748.00	% Avance de la Meta (3er trimestre)	66.66	Semáforo (3er trimestre)	<b>MEJORABLE</b>
----------------------------------	-----------	-----------------------------------	-----------	-------------------------------------	-------	--------------------------	------------------

	Valor Programado	Avance de la meta		Valor Programado	Avance de la meta
Enero	2,292.00	0.00	Julio	2,000.00	2,000.00
Febrero	2,292.00	0.00	Agosto	2,600.00	2,600.00
Marzo	2,292.00	0.00	Septiembre	2,272.00	2,272.00
Abril	1,500.00	1,500.00	Octubre	2,800.00	
Mayo	2,800.00	2,800.00	Noviembre	2,000.00	
Junio	2,576.00	2,576.00	Diciembre	2,072.00	

Medios de verificación **Reporte de Registro de títulos y emisión de cédulas**

Observaciones

- El presente documento despliega la información perteneciente a los indicadores estratégicos y gestión de aquellos Programas presupuestarios que proveen de bienes y servicios que generan valor público a la ciudadanía jalisciense.
- Se muestra el número del Componente relacionado con el indicador.
- Se muestran los límites superiores de cada uno de los rangos de semaforización.

# Sistema de Evaluación del Desempeño (SED)

Gobierno del Estado de Jalisco

## Seguimiento de Indicadores 2017

Secretaría de Planeación,  
Administración y Finanzas

### Datos del Programa <sup>1</sup>

#### Gobierno digital en línea, innovación y crecimiento en cobertura de servicios

Eje Tema transversal

Tema Central **Gestión Pública**

#### ¿Quién gasta?

02 Unidad Presupuestal Secretaría General de Gobierno	000 Unidad Responsable Secretaría General de Gobierno	00442 Unidad Ejecutora del Gasto Dirección de Profesiones del Estado
--	--	---

#### ¿Para qué se gasta?

Finalidad Gobierno	Función Otros Servicios Generales	Subfunción Servicios Registrales, Administrativos y Patrimoniales
-----------------------	--------------------------------------	--

#### Objetivos

Nivel Componente	Resumen Narrativo A3 Campaña de difusión a la sociedad en general sobre la regulación del ejercicio profesional en Jalisco brindando un mejor servicio a la sociedad jalisciense, realizada
Clave_Com A3 <sup>2</sup>	

#### Datos de Identificación del Indicador

Denominación Campañas de difusión sobre el ejercicio profesional	Fórmula (Número de Campañas de difusión efectuadas/Número de Campañas de difusión programadas)*100	Dimensión del Indicador Eficacia	Sentido del Indicador Ascendente
Meta 2017 (Valor) 5.00	Unidad de medida Campaña	Frecuencia de medición Trimestral	Tipo de Indicador Eficacia
Descripción del Indicador Diseño e implementación de campañas de difusión sobre el ejercicio profesional de calidad y legal, como alternativa para el desarrollo, bienestar y competitividad de nuestra entidad.		Línea base 3.0	Cobertura Estatal Gestión
		Parámetros de semaforización <sup>3</sup> 20 70 130 	

#### RESULTADOS

Valor Programado (3er trimestre)	3.00	Avance de la Meta (3er trimestre)	3.00	% Avance de la Meta (3er trimestre)	100.00	Semáforo (3er trimestre)	<b>ÓPTIMO</b>
----------------------------------	------	-----------------------------------	------	-------------------------------------	--------	--------------------------	---------------

	Valor Programado	Avance de la meta		Valor Programado	Avance de la meta
Enero	0.00	0.00	Julio	1.00	1.00
Febrero	1.00	1.00	Agosto	0.00	0.00
Marzo	0.00	0.00	Septiembre	0.00	0.00
Abril	0.00	0.00	Octubre	1.00	
Mayo	1.00	1.00	Noviembre	0.00	
Junio	0.00	0.00	Diciembre	0.00	

Medios de verificación **Informes de difusión y controles internos**

Observaciones

- El presente documento despliega la información perteneciente a los indicadores estratégicos y gestión de aquellos Programas presupuestarios que proveen de bienes y servicios que generan valor público a la ciudadanía jalisciense.
- Se muestra el número del Componente relacionado con el indicador.
- Se muestran los límites superiores de cada uno de los rangos de semaforización.

# Sistema de Evaluación del Desempeño (SED)

Gobierno del Estado de Jalisco

## Seguimiento de Indicadores 2017

Secretaría de Planeación,  
Administración y Finanzas

### Datos del Programa <sup>1</sup>

#### Gobierno digital en línea, innovación y crecimiento en cobertura de servicios

Eje Tema transversal

Tema Central **Gestión Pública**

#### ¿Quién gasta?

02 Unidad Presupuestal Secretaría General de Gobierno	000 Unidad Responsable Secretaría General de Gobierno	00442 Unidad Ejecutora del Gasto Dirección de Profesiones del Estado
--	--	---

#### ¿Para qué se gasta?

Finalidad Gobierno	Función Otros Servicios Generales	Subfunción Servicios Registrales, Administrativos y Patrimoniales
-----------------------	--------------------------------------	--

#### Objetivos

Nivel Actividad	Resumen Narrativo L1-00 Las modalidades de atención amplian la cobertura de registro de títulos y emisión de cédulas, haciendo más accesible el cumplimiento de las disposiciones de ley en materia de profesiones
Clave_Com L1 <sup>2</sup>	

#### Datos de Identificación del Indicador

Denominación Registro de títulos y emisión de cédulas profesionales	Fórmula Número de Registro de títulos y emisión de cédulas realizadas	Dimensión del Indicador Eficacia	Sentido del Indicador Ascendente
Meta 2017 (Valor) 27,500.00	Unidad de medida Servicios	Frecuencia de medición Bimestral	Tipo de Indicador Gestión
Descripción del Indicador Número de títulos registrados y cédulas profesionales emitidas a través de las diversas modalidades de atención previstas por la Dirección de Profesiones del Estado	Línea base 12.0	Parámetros de semaforización <sup>3</sup> 30 70 130 	
	Cobertura Estatal		

#### RESULTADOS

Valor Programado (3er trimestre)	20,624.00	Avance de la Meta (3er trimestre)	18,216.00	% Avance de la Meta (3er trimestre)	88.32	Semáforo (3er trimestre)	<b>OPTIMO</b>
----------------------------------	-----------	-----------------------------------	-----------	-------------------------------------	-------	--------------------------	---------------

	Valor Programado	Avance de la meta		Valor Programado	Avance de la meta
Enero	2,292.00	1,385.00	Julio	2,000.00	2,000.00
Febrero	2,292.00	1,366.00	Agosto	2,600.00	2,600.00
Marzo	2,292.00	1,717.00	Septiembre	2,272.00	2,272.00
Abril	1,500.00	1,500.00	Octubre	2,800.00	
Mayo	2,800.00	2,800.00	Noviembre	2,000.00	
Junio	2,576.00	2,576.00	Diciembre	2,072.00	

Medios de verificación	Reporte de Registro de títulos y emisión de cédulas
Observaciones	Extinto en el 2do trimestre del año

- El presente documento despliega la información perteneciente a los indicadores estratégicos y gestión de aquellos Programas presupuestarios que proveen de bienes y servicios que generan valor público a la ciudadanía jalisciense.
- Se muestra el número del Componente relacionado con el indicador.
- Se muestran los límites superiores de cada uno de los rangos de semaforización.

# Sistema de Evaluación del Desempeño (SED)

Gobierno del Estado de Jalisco

## Seguimiento de Indicadores 2017

Secretaría de Planeación,  
Administración y Finanzas

### Datos del Programa <sup>1</sup>

#### Gobierno digital en línea, innovación y crecimiento en cobertura de servicios

Eje Tema transversal

Tema Central **Gestión Pública**

#### ¿Quién gasta?

02 Unidad Presupuestal Secretaría General de Gobierno	000 Unidad Responsable Secretaría General de Gobierno	00442 Unidad Ejecutora del Gasto Dirección de Profesiones del Estado
--	--	---

#### ¿Para qué se gasta?

Finalidad Gobierno	Función Otros Servicios Generales	Subfunción Servicios Registrales, Administrativos y Patrimoniales
-----------------------	--------------------------------------	--

#### Objetivos

Nivel Actividad	Resumen Narrativo A3-00 Diseño e implementación de campañas de información que orienten la toma de decisiones de los actores involucrados con el ejercicio profesional
Clave_Com A3 <sup>2</sup>	

#### Datos de Identificación del Indicador

Denominación Campañas de difusión sobre el ejercicio profesional	Fórmula Número de Campañas de difusión efectuadas	Dimensión del Indicador Eficacia
		Sentido del Indicador Ascendente
		Frecuencia de medición Semestral
Meta 2017 (Valor) 5.00	Unidad de medida Campaña	Línea base 3.0
		Tipo de Indicador Estatal Gestión
Descripción del Indicador Diseño e implementación de campañas de difusión sobre el ejercicio profesional de calidad y legal, como alternativa para el desarrollo, bienestar y competitividad de nuestra entidad.		Parámetros de semaforización <sup>3</sup> 20 70 130 

#### RESULTADOS

Valor Programado (3er trimestre) **4.00** Avance de la Meta (3er trimestre) **4.00** % Avance de la Meta (3er trimestre) **100.00** Semaforo (3er trimestre) **ÓPTIMO**

	Valor Programado	Avance de la meta		Valor Programado	Avance de la meta
Enero	0.00	0.00	Julio	1.00	1.00
Febrero	1.00	1.00	Agosto	0.00	0.00
Marzo	0.00	0.00	Septiembre	1.00	1.00
Abril	0.00	0.00	Octubre	1.00	
Mayo	1.00	1.00	Noviembre	0.00	
Junio	0.00	0.00	Diciembre	0.00	

Medios de verificación Informe y gráficos de todos los insumos utilizados en las campañas de información

Observaciones

- El presente documento despliega la información perteneciente a los indicadores estratégicos y gestión de aquellos Programas presupuestarios que proveen de bienes y servicios que generan valor público a la ciudadanía jalisciense.
- Se muestra el número del Componente relacionado con el indicador.
- Se muestran los límites superiores de cada uno de los rangos de semaforización.

# Sistema de Evaluación del Desempeño (SED)

Gobierno del Estado de Jalisco

## Seguimiento de Indicadores 2017

Secretaría de Planeación, Administración y Finanzas

### Datos del Programa <sup>1</sup>

#### Gobierno digital en línea, innovación y crecimiento en cobertura de servicios

Eje Tema transversal

Tema Central **Gestión Pública**

#### ¿Quién gasta?

02 Unidad Presupuestal Secretaría General de Gobierno	000 Unidad Responsable Secretaría General de Gobierno	00442 Unidad Ejecutora del Gasto Dirección de Profesiones del Estado
--	--	---

#### ¿Para qué se gasta?

Finalidad Gobierno	Función Otros Servicios Generales	Subfunción Servicios Registrales, Administrativos y Patrimoniales
-----------------------	--------------------------------------	--

#### Objetivos

Nivel Actividad	Resumen Narrativo A2-00 El uso de las tecnologías de la información optimizan tiempo y recursos humanos y materiales; permitiéndonos ampliar la cobertura de atención a nuestros usuarios de servicios.
Clave_Com A2 <sup>2</sup>	

#### Datos de Identificación del Indicador

Denominación Sistemas informáticos de registro	Fórmula Número de Programas informáticos de registro creados	Dimensión del Indicador Eficacia	Sentido del Indicador Ascendente
Meta 2017 (Valor) 27,500.00	Unidad de medida Registros	Frecuencia de medición Semestral	Línea base 1.0
Descripción del Indicador Sistemas informáticos que nos permitan registrar las diversas actividades que se vinculan con la Dirección de Profesiones y posibilita que los ciudadanos se mantengan informados sobre ellas.		Cobertura Estatal	Tipo de Indicador Gestión
		Parámetros de semaforización <sup>3</sup> 20 70 130 	

#### RESULTADOS

Valor Programado (3er trimestre)	20,624.00	Avance de la Meta (3er trimestre)	13,748.00	% Avance de la Meta (3er trimestre)	66.66	Semaforo (3er trimestre)	<b>MEJORABLE</b>
----------------------------------	-----------	-----------------------------------	-----------	-------------------------------------	-------	--------------------------	------------------

	Valor Programado	Avance de la meta		Valor Programado	Avance de la meta
Enero	2,292.00	0.00	Julio	2,000.00	2,000.00
Febrero	2,292.00	0.00	Agosto	2,600.00	2,600.00
Marzo	2,292.00	0.00	Septiembre	2,272.00	2,272.00
Abril	1,500.00	1,500.00	Octubre	2,800.00	
Mayo	2,800.00	2,800.00	Noviembre	2,000.00	
Junio	2,576.00	2,576.00	Diciembre	2,072.00	

Medios de verificación **Reporte del Sistema Estatal de Registro de Actividades Profesionales**

Observaciones

- El presente documento despliega la información perteneciente a los indicadores estratégicos y gestión de aquellos Programas presupuestarios que proveen de bienes y servicios que generan valor público a la ciudadanía jalisciense.
- Se muestra el número del Componente relacionado con el indicador.
- Se muestran los límites superiores de cada uno de los rangos de semaforización.



# Sistema de Evaluación del Desempeño (SED)

Gobierno del Estado de Jalisco

## Seguimiento de Indicadores 2017

Secretaría de Planeación, Administración y Finanzas

### Datos del Programa <sup>1</sup>

#### Gobierno digital en línea, innovación y crecimiento en cobertura de servicios

Eje Tema transversal

Tema Central **Gestión Pública**

#### ¿Quién gasta?

02 Unidad Presupuestal Secretaría General de Gobierno	000 Unidad Responsable Secretaría General de Gobierno	00442 Unidad Ejecutora del Gasto Dirección de Profesiones del Estado
--	--	---

#### ¿Para qué se gasta?

Finalidad Gobierno	Función Otros Servicios Generales	Subfunción Servicios Registrales, Administrativos y Patrimoniales
-----------------------	--------------------------------------	--

#### Objetivos

Nivel Actividad	Resumen Narrativo A4-00 Eventos públicos organizado por la Dirección de Profesiones, con el apoyo de la Oficina de la Secretaría General de Gobierno, donde se reconoce a los profesionistas sobresalientes, prestadores de su servicio social profesional y participantes en eve
Clave_Com A4 <sup>2</sup>	

#### Datos de Identificación del Indicador

Denominación Profesionistas que reciben reconocimientos y constancias de participación.	Fórmula Número de Reconocimiento y constancias entregadas	Dimensión del Indicador Eficacia	Sentido del Indicador Ascendente
Meta 2017 (Valor) 600.00	Unidad de medida Registros	Frecuencia de medición Trimestral	Tipo de Indicador Gestión
Descripción del Indicador Los profesionistas destacados a propuesta de los Colegios de Profesionistas, Instituciones educativas y organismos empresariales, así como los que participan en eventos y realizan sus servicio social, reciben una distinción por parte del Estado como valor		Línea base 200.0	Parámetros de semaforización <sup>3</sup> 50 90 130
		Cobertura Estatal	

#### RESULTADOS

Valor Programado (3er trimestre) 0.00	Avance de la Meta (3er trimestre) 0.00	% Avance de la Meta (3er trimestre) 0.00	Semáforo (3er trimestre) N/A
--	---	---	---------------------------------

	Valor Programado	Avance de la meta		Valor Programado	Avance de la meta
Enero	0.00	0.00	Julio	0.00	0.00
Febrero	0.00	0.00	Agosto	0.00	0.00
Marzo	0.00	0.00	Septiembre	0.00	0.00
Abril	0.00	0.00	Octubre	0.00	
Mayo	0.00	0.00	Noviembre	0.00	
Junio	0.00	0.00	Diciembre	600.00	

Medios de verificación Registro de recepción de los reconocimientos y constancias, así como evidencias gráficas de la ceremonia de entrega.

Observaciones

- El presente documento despliega la información perteneciente a los indicadores estratégicos y gestión de aquellos Programas presupuestarios que proveen de bienes y servicios que generan valor público a la ciudadanía jalisciense.
- Se muestra el número del Componente relacionado con el indicador.
- Se muestran los límites superiores de cada uno de los rangos de semaforización.

# Sistema de Evaluación del Desempeño (SED)

Gobierno del Estado de Jalisco

## Seguimiento de Indicadores 2017

Secretaría de Planeación,  
Administración y Finanzas

### Datos del Programa <sup>1</sup>

#### Gobierno digital en línea, innovación y crecimiento en cobertura de servicios

Eje Tema transversal

Tema Central **Gestión Pública**

#### ¿Quién gasta?

02 Unidad Presupuestal Secretaría General de Gobierno	000 Unidad Responsable Secretaría General de Gobierno	00442 Unidad Ejecutora del Gasto Dirección de Profesiones del Estado
--	--	---

#### ¿Para qué se gasta?

Finalidad Gobierno	Función Otros Servicios Generales	Subfunción Servicios Registrales, Administrativos y Patrimoniales
-----------------------	--------------------------------------	--

#### Objetivos

Nivel Fin	Resumen Narrativo Contribuir en que las modalidades de atención optimizan los recursos económicos, materiales y de tiempo de quienes intervienen en el proceso de ejecución de los servicios, mediante un servicio innovador, moderno y accesible.
Clave_Com 0 <sup>2</sup>	

#### Datos de Identificación del Indicador

Denominación Número de Modalidades de servicios de atención disponibles	Fórmula (Número de Modalidades de atención disponibles/Número de Modalidades de atención programadas)*100	Dimensión del Indicador Eficacia	Sentido del Indicador Ascendente	Frecuencia de medición Mensual
Meta 2017 (Valor) 5.00	Unidad de medida Servicios	Línea base 3.0	Tipo de Indicador Estratégico	Parámetros de semaforización <sup>3</sup> 20 70 130
Descripción del Indicador Opciones de atención que permite al gobierno del estado acercar el servicio de registro de título y emisión de cédula a los profesionistas de todo el estado, independientemente de su zona geográfica y los días que labore.				

#### RESULTADOS

Valor Programado (3er trimestre) 5.00	Avance de la Meta (3er trimestre) 5.00	% Avance de la Meta (3er trimestre) 100.00	Semaforo (3er trimestre) <b>OPTIMO</b>
--	---	---	---

	Valor Programado	Avance de la meta		Valor Programado	Avance de la meta
Enero	3.00	3.00	Julio	5.00	5.00
Febrero	3.00	3.00	Agosto	5.00	5.00
Marzo	3.00	3.00	Septiembre	5.00	5.00
Abril	3.00	3.00	Octubre	5.00	
Mayo	3.00	3.00	Noviembre	5.00	
Junio	4.00	4.00	Diciembre	5.00	

Medios de verificación **Reporte de Registro de Actividades Profesionales**

Observaciones

- El presente documento despliega la información perteneciente a los indicadores estratégicos y gestión de aquellos Programas presupuestarios que proveen de bienes y servicios que generan valor público a la ciudadanía jalisciense.
- Se muestra el número del Componente relacionado con el indicador.
- Se muestran los límites superiores de cada uno de los rangos de semaforización.

# Sistema de Evaluación del Desempeño (SED)

Gobierno del Estado de Jalisco

## Seguimiento de Indicadores 2017

Secretaría de Planeación, Administración y Finanzas

### Datos del Programa <sup>1</sup>

#### Gobierno digital en línea, innovación y crecimiento en cobertura de servicios

Eje Tema transversal

Tema Central **Gestión Pública**

#### ¿Quién gasta?

02 Unidad Presupuestal Secretaría General de Gobierno	000 Unidad Responsable Secretaría General de Gobierno	00442 Unidad Ejecutora del Gasto Dirección de Profesiones del Estado
--	--	---

#### ¿Para qué se gasta?

Finalidad Gobierno	Función Otros Servicios Generales	Subfunción Servicios Registrales, Administrativos y Patrimoniales
-----------------------	--------------------------------------	--

#### Objetivos

Nivel Propósito	Resumen Narrativo Los usuarios Jaliscienses que recurren a la Dirección de Profesiones del Estado cuentan con la las diversas modalidades de servicios y la cobertura de atención ampliada, por medio de un servicio innovador, moderno y accesible.
Clave_Com 0 <sup>2</sup>	

#### Datos de Identificación del Indicador

Denominación Número de Usuarios atendidos	Fórmula (Número de Usuarios atendidos/Número de Usuarios programados)*100	Dimensión del Indicador Eficacia	Sentido del Indicador Ascendente
Meta 2017 (Valor) 30,000.00	Unidad de medida Usuarios Atendidos	Frecuencia de medición Bimestral	Línea base 17.0
Descripción del Indicador Número de usuarios que reciben algún servicio por parte de la Dirección de Profesiones a través de las diversas modalidades de atención prevista.		Cobertura Estatal	Tipo de Indicador Estratégico
		Parámetros de semaforización <sup>3</sup> 20.01 70 130 	

### RESULTADOS

Valor Programado (3er trimestre)	22,500.00	Avance de la Meta (3er trimestre)	15,000.00	% Avance de la Meta (3er trimestre)	66.67	Semáforo (3er trimestre)	<b>MEJORABLE</b>
----------------------------------	-----------	-----------------------------------	-----------	-------------------------------------	-------	--------------------------	------------------

	Valor Programado	Avance de la meta		Valor Programado	Avance de la meta
Enero	2,000.00	0.00	Julio	2,000.00	2,000.00
Febrero	2,500.00	0.00	Agosto	3,000.00	3,000.00
Marzo	3,000.00	0.00	Septiembre	2,500.00	2,500.00
Abril	2,000.00	2,000.00	Octubre	3,000.00	
Mayo	2,500.00	2,500.00	Noviembre	3,000.00	
Junio	3,000.00	3,000.00	Diciembre	1,500.00	

Medios de verificación **Reporte de Registro de Actividades Profesionales**

Observaciones

- El presente documento despliega la información perteneciente a los indicadores estratégicos y gestión de aquellos Programas presupuestarios que proveen de bienes y servicios que generan valor público a la ciudadanía jalisciense.
- Se muestra el número del Componente relacionado con el indicador.
- Se muestran los límites superiores de cada uno de los rangos de semaforización.

# Sistema de Evaluación del Desempeño (SED)

Gobierno del Estado de Jalisco

## Seguimiento de Indicadores 2017

Secretaría de Planeación,  
Administración y Finanzas

### Datos del Programa <sup>1</sup>

#### Implementación del Nuevo Sistema de Justicia Penal para el Estado de Jalisco (SETEC)

Eje Estado de derecho

Tema Central Procuración e impartición de justicia

#### ¿Quién gasta?

02 Unidad Presupuestal Secretaría General de Gobierno	000 Unidad Responsable Secretaría General de Gobierno	00522 Unidad Ejecutora del Gasto Comisión para Implementar el Sistema de Justicia Penal en el Estado de Jalisco
--	--	--

#### ¿Para qué se gasta?

Finalidad Gobierno	Función Justicia	Subfunción Impartición de Justicia
-----------------------	---------------------	---------------------------------------

#### Objetivos

Nivel Componente	Resumen Narrativo 02 Seguimiento y evaluación elaborados para la consolidación del Nuevo Sistema de Justicia Penal en el estado
Clave_Com 2	

#### Datos de Identificación del Indicador

Denominación Porcentaje del personal capacitado, operatividad del sistema, porcentaje de resolución de asuntos resueltos por mecanismos alternos de solución de controversias y soluciones alternas así como los resueltos en juicio	Fórmula Servidores públicos capacitados/Servidores públicos no capacitados*100Resolución de asuntos iniciados/Resolución por mecanismos alternos, soluciones alternas y resoluciones en juicio*100	Dimensión del Indicador Eficacia	Ascendente
Meta 2017 (Valor) 100.00	Unidad de medida Porcentaje	Sentido del Indicador Ascendente	Frecuencia de medición Mensual
Descripción del Indicador Porcentaje del personal capacitado, operatividad del sistema, porcentaje de resolución de asuntos resueltos por mecanismos alternos de solución de controversias y soluciones alternas así como los resueltos en juicio		Línea base 0.0	Tipo de Indicador Ejecución
		Cobertura Estatal	Gestión
		Parámetros de semaforización <sup>3</sup> 40 70 130 	

#### RESULTADOS

Valor Programado (3er trimestre)	70.00	Avance de la Meta (3er trimestre)	70.00	% Avance de la Meta (3er trimestre)	100.00	Semáforo (3er trimestre)	OPTIMO
----------------------------------	-------	-----------------------------------	-------	-------------------------------------	--------	--------------------------	--------

	Valor Programado	Avance de la meta		Valor Programado	Avance de la meta
Enero	5.00	0.00	Julio	10.00	10.00
Febrero	5.00	0.00	Agosto	10.00	10.00
Marzo	5.00	0.00	Septiembre	10.00	10.00
Abril	5.00	10.00	Octubre	10.00	
Mayo	10.00	15.00	Noviembre	10.00	
Junio	10.00	15.00	Diciembre	10.00	

Medios de verificación <http://www.setec.gob.mx> [sistemadejusticiapenal.jalisco.gob.mx](http://sistemadejusticiapenal.jalisco.gob.mx)

Observaciones

- El presente documento despliega la información perteneciente a los indicadores estratégicos y gestión de aquellos Programas presupuestarios que proveen de bienes y servicios que generan valor público a la ciudadanía jalisciense.
- Se muestra el número del Componente relacionado con el indicador.
- Se muestran los límites superiores de cada uno de los rangos de semaforización.

# Sistema de Evaluación del Desempeño (SED)

Gobierno del Estado de Jalisco

## Seguimiento de Indicadores 2017

Secretaría de Planeación,  
Administración y Finanzas

### Datos del Programa <sup>1</sup>

#### Implementación del Nuevo Sistema de Justicia Penal para el Estado de Jalisco (SETEC)

Eje Estado de derecho

Tema Central Procuración e impartición de justicia

#### ¿Quién gasta?

02 Unidad Presupuestal Secretaría General de Gobierno	000 Unidad Responsable Secretaría General de Gobierno	00522 Unidad Ejecutora del Gasto Comisión para Implementar el Sistema de Justicia Penal en el Estado de Jalisco
--	--	--

#### ¿Para qué se gasta?

Finalidad Gobierno	Función Justicia	Subfunción Impartición de Justicia
-----------------------	---------------------	---------------------------------------

#### Objetivos

Nivel Componente	Resumen Narrativo 01 Administración de sedes judiciales desempeñada para los juicios orales
Clave_Com 1	

#### Datos de Identificación del Indicador

Denominación Aumento en el número de causas que se judicializan por delitos de alto impacto y disminución en delitos de bajo impacto	Fórmula (Número de asuntos iniciados con la implementación del nuevo sistema de justicia penal/Total de expedientes en materia penal)+100	Dimensión del Indicador Eficacia	Sentido del Indicador Ascendente	Frecuencia de medición Mensual
Meta 2017 (Valor) 100.00	Unidad de medida Porcentaje	Línea base 0.0	Tipo de Indicador Estatal	Gestión
Descripción del Indicador Mide el aumento en el número de causas que se judicializan por delitos de alto impacto y disminución en delitos de bajo impacto		Parámetros de semaforización <sup>3</sup> 40 70 130 		

#### RESULTADOS

Valor Programado (3er trimestre)	70.00	Avance de la Meta (3er trimestre)	70.00	% Avance de la Meta (3er trimestre)	100.00	Semáforo (3er trimestre)	OPTIMO
----------------------------------	-------	-----------------------------------	-------	-------------------------------------	--------	--------------------------	--------

	Valor Programado	Avance de la meta		Valor Programado	Avance de la meta
Enero	5.00	0.00	Julio	10.00	10.00
Febrero	5.00	0.00	Agosto	10.00	10.00
Marzo	5.00	0.00	Septiembre	10.00	10.00
Abril	5.00	10.00	Octubre	10.00	
Mayo	10.00	15.00	Noviembre	10.00	
Junio	10.00	15.00	Diciembre	10.00	

Medios de verificación <http://www.setec.gob.mx> [sistemadejusticiapenal.jalisco.gob.mx](http://sistemadejusticiapenal.jalisco.gob.mx)

Observaciones

- El presente documento despliega la información perteneciente a los indicadores estratégicos y gestión de aquellos Programas presupuestarios que proveen de bienes y servicios que generan valor público a la ciudadanía jalisciense.
- Se muestra el número del Componente relacionado con el indicador.
- Se muestran los límites superiores de cada uno de los rangos de semaforización.

# Sistema de Evaluación del Desempeño (SED)

Gobierno del Estado de Jalisco

## Seguimiento de Indicadores 2017

Secretaría de Planeación,  
Administración y Finanzas

### Datos del Programa <sup>1</sup>

#### Implementación del Nuevo Sistema de Justicia Penal para el Estado de Jalisco (SETEC)

Eje Estado de derecho

Tema Central Procuración e impartición de justicia

#### ¿Quién gasta?

02 Unidad Presupuestal Secretaría General de Gobierno	000 Unidad Responsable Secretaría General de Gobierno	00522 Unidad Ejecutora del Gasto Comisión para Implementar el Sistema de Justicia Penal en el Estado de Jalisco
--	--	--

#### ¿Para qué se gasta?

Finalidad Gobierno	Función Justicia	Subfunción Impartición de Justicia
-----------------------	---------------------	---------------------------------------

#### Objetivos

Nivel Actividad	Resumen Narrativo 02-00.- Ejecutar los proyectos y programa de evaluación y seguimiento de indicadores, comportamiento del Sistema e intervención de los operadores en el modelo de justicia penal. 2.- Diseñar y proponer Estrategias y Acciones para eficientar el desempeño
Clave_Com 2	

#### Datos de Identificación del Indicador

Denominación Aumento en el número de causas que se judicializaran por delitos de alto impacto y disminución en delitos de bajo impacto.	Fórmula Número de asuntos iniciados con la implementación del nuevo sistema de justicia penal/Total de expedientes en materia penal* 100	Dimensión del Indicador Eficacia
Meta 2017 (Valor) 100.00	Unidad de medida Porcentaje	Sentido del Indicador Ascendente
Descripción del Indicador Aumento en el número de causas que se judicializaran por delitos de alto impacto y disminución en delitos de bajo impacto.		Frecuencia de medición Trimestral
		Línea base 0.0
		Tipo de Indicador Estatal, Gestión
		Parámetros de semaforización <sup>3</sup> 40.01, 70.01, 130

### RESULTADOS

Valor Programado (3er trimestre)	70.00	Avance de la Meta (3er trimestre)	70.00	% Avance de la Meta (3er trimestre)	100.00	Semáforo (3er trimestre)	ÓPTIMO
----------------------------------	-------	-----------------------------------	-------	-------------------------------------	--------	--------------------------	--------

	Valor Programado	Avance de la meta		Valor Programado	Avance de la meta
Enero	5.00	0.00	Julio	10.00	10.00
Febrero	5.00	0.00	Agosto	10.00	10.00
Marzo	5.00	0.00	Septiembre	10.00	10.00
Abril	5.00	10.00	Octubre	10.00	
Mayo	10.00	15.00	Noviembre	10.00	
Junio	10.00	15.00	Diciembre	10.00	

Medios de verificación <http://www.setec.gob.mx> [sistemadejusticiapenal.jalisco.gob.mx](http://sistemadejusticiapenal.jalisco.gob.mx)

Observaciones

- El presente documento despliega la información perteneciente a los indicadores estratégicos y gestión de aquellos Programas presupuestarios que proveen de bienes y servicios que generan valor público a la ciudadanía jalisciense.
- Se muestra el número del Componente relacionado con el indicador.
- Se muestran los límites superiores de cada uno de los rangos de semaforización.

# Sistema de Evaluación del Desempeño (SED)

Gobierno del Estado de Jalisco

## Seguimiento de Indicadores 2017

Secretaría de Planeación,  
Administración y Finanzas

### Datos del Programa <sup>1</sup>

#### Implementación del Nuevo Sistema de Justicia Penal para el Estado de Jalisco (SETEC)

Eje Estado de derecho

Tema Central Procuración e impartición de justicia

#### ¿Quién gasta?

02 Unidad Presupuestal Secretaría General de Gobierno	000 Unidad Responsable Secretaría General de Gobierno	00522 Unidad Ejecutora del Gasto Comisión para Implementar el Sistema de Justicia Penal en el Estado de Jalisco
--	--	--

#### ¿Para qué se gasta?

Finalidad Gobierno	Función Justicia	Subfunción Impartición de Justicia
-----------------------	---------------------	---------------------------------------

#### Objetivos

Nivel Actividad	Resumen Narrativo 01-00.- Coordinar, organizar y supervisar el adecuado funcionamiento de la Sede judicial de dto. judicial I correspondiente a la zona metropolitana de Guadalajara para su correcta operación en el Nuevo Sistema de Justicia Penal. 2. Coordinar a los operad
Clave_Com 1	

#### Datos de Identificación del Indicador

Denominación Porcentaje de aumento de asuntos resueltos de manera pronta y expedita	Fórmula Duración de los procesos con la implementación del Sistema de Justicia Penal/Duración de los juicios en materia penal*100	Dimensión del Indicador Eficacia
Meta 2017 (Valor) 100.00	Unidad de medida Porcentaje	Sentido del Indicador Ascendente
Descripción del Indicador Porcentaje de aumento de asuntos resueltos de manera pronta y expedita		Frecuencia de medición Trimestral
		Línea base 0.0
		Tipo de Indicador Estatal Gestión
		Cobertura Estatal Gestión
		Parámetros de semaforización <sup>3</sup> 40 70 130

#### RESULTADOS

Valor Programado (3er trimestre) 70.00	Avance de la Meta (3er trimestre) 70.00	% Avance de la Meta (3er trimestre) 100.00	Semáforo (3er trimestre) OPTIMO
---	--	---	------------------------------------

	Valor Programado	Avance de la meta		Valor Programado	Avance de la meta
Enero	5.00	0.00	Julio	10.00	10.00
Febrero	5.00	0.00	Agosto	10.00	10.00
Marzo	5.00	0.00	Septiembre	10.00	10.00
Abril	5.00	10.00	Octubre	10.00	
Mayo	10.00	15.00	Noviembre	10.00	
Junio	10.00	15.00	Diciembre	10.00	

Medios de verificación <http://www.setec.gob.mx> [sistemadejusticiapenal.jalisco.gob.mx](http://sistemadejusticiapenal.jalisco.gob.mx)

Observaciones

- El presente documento despliega la información perteneciente a los indicadores estratégicos y gestión de aquellos Programas presupuestarios que proveen de bienes y servicios que generan valor público a la ciudadanía jalisciense.
- Se muestra el número del Componente relacionado con el indicador.
- Se muestran los límites superiores de cada uno de los rangos de semaforización.

# Sistema de Evaluación del Desempeño (SED)

Gobierno del Estado de Jalisco

## Seguimiento de Indicadores 2017

Secretaría de Planeación, Administración y Finanzas

### Datos del Programa <sup>1</sup>

#### Implementación del Nuevo Sistema de Justicia Penal para el Estado de Jalisco (SETEC)

Eje Estado de derecho

Tema Central Procuración e impartición de justicia

#### ¿Quién gasta?

02 Unidad Presupuestal Secretaría General de Gobierno	000 Unidad Responsable Secretaría General de Gobierno	00522 Unidad Ejecutora del Gasto Comisión para Implementar el Sistema de Justicia Penal en el Estado de Jalisco
--	--	--

#### ¿Para qué se gasta?

Finalidad Gobierno	Función Justicia	Subfunción Impartición de Justicia
-----------------------	---------------------	---------------------------------------

#### Objetivos

Nivel Fin	Resumen Narrativo Contribuir a la Consolidación del Nuevo Sistema de Justicia Penal con la operación plena del sistema en los 12 Distritos Judiciales del Estado para medir la eficacia, efectividad y en su caso el imparto de la implementación y operación del Sistema de Ju
Clave_Com 0 <sup>2</sup>	

#### Datos de Identificación del Indicador

Denominación Aumento en el número de causas que se judicializaran por delitos de alto impacto y disminución en delitos de bajo impacto.	Fórmula Número de asuntos iniciados con la implementación del nuevo sistema de justicia penal/Total de expedientes en materia penal* 100	Dimensión del Indicador Eficacia	Sentido del Indicador Ascendente	Frecuencia de medición Mensual
Meta 2017 (Valor) 100.00	Unidad de medida Porcentaje	Línea base 0.0	Tipo de Indicador Estatual	Estratégico
Descripción del Indicador Aumento en el número de causas que se judicializaran por delitos de alto impacto y disminución en delitos de bajo impacto.	Parámetros de semaforización <sup>3</sup> 40.01 70.01 130 			

### RESULTADOS

Valor Programado (3er trimestre)	70.00	Avance de la Meta (3er trimestre)	70.00	% Avance de la Meta (3er trimestre)	100.00	Semáforo (3er trimestre)	OPTIMO
----------------------------------	-------	-----------------------------------	-------	-------------------------------------	--------	--------------------------	--------

	Valor Programado	Avance de la meta		Valor Programado	Avance de la meta
Enero	5.00	0.00	Julio	10.00	10.00
Febrero	5.00	0.00	Agosto	10.00	10.00
Marzo	5.00	0.00	Septiembre	10.00	10.00
Abril	5.00	10.00	Octubre	10.00	
Mayo	10.00	15.00	Noviembre	10.00	
Junio	10.00	15.00	Diciembre	10.00	

Medios de verificación	A través del análisis de los indicadores que se desprenden del acuerdo de indicadores para el seguimiento y evaluación del funcionamiento y operación del sistema de justicia penal acusatorio publicados en el DOF el 18 de febrero 2016
Observaciones	Extinto en el 2do trimestre del año

- El presente documento despliega la información perteneciente a los indicadores estratégicos y gestión de aquellos Programas presupuestarios que proveen de bienes y servicios que generan valor público a la ciudadanía jalisciense.
- Se muestra el número del Componente relacionado con el indicador.
- Se muestran los límites superiores de cada uno de los rangos de semaforización.



# Sistema de Evaluación del Desempeño (SED)

Gobierno del Estado de Jalisco

## Seguimiento de Indicadores 2017

Secretaría de Planeación,  
Administración y Finanzas

### Datos del Programa <sup>1</sup>

#### Implementación del Nuevo Sistema de Justicia Penal para el Estado de Jalisco (SETEC)

Eje Estado de derecho

Tema Central Procuración e impartición de justicia

#### ¿Quién gasta?

02 Unidad Presupuestal Secretaría General de Gobierno	000 Unidad Responsable Secretaría General de Gobierno	00522 Unidad Ejecutora del Gasto Comisión para Implementar el Sistema de Justicia Penal en el Estado de Jalisco
--	--	--

#### ¿Para qué se gasta?

Finalidad Gobierno	Función Justicia	Subfunción Impartición de Justicia
-----------------------	---------------------	---------------------------------------

#### Objetivos

Nivel Propósito	Resumen Narrativo Lograr que en el Estado de Jalisco la Justicia Penal sea mas rápida, justa y expedita.
Clave_Com 0 <sup>2</sup>	

#### Datos de Identificación del Indicador

Denominación Porcentaje de disminución de duración de los procesos en materia penal.	Fórmula Duración de los procesos con la implementación del Sistema de Justicia Penal/Duración de los juicios en materia penal*100	Dimensión del Indicador Eficacia	Sentido del Indicador Descendente	Frecuencia de medición Anual
Meta 2017 (Valor) 100.00	Unidad de medida Porcentaje	Línea base 0.0	Tipo de Indicador Estratégico	Cobertura Estatal
Descripción del Indicador Porcentaje de disminución de duración de los procesos en materia penal.	Parámetros de semaforización <sup>3</sup> 120 100.01 0 			

### RESULTADOS

Valor Programado (3er trimestre)	60.00	Avance de la Meta (3er trimestre)	60.00	% Avance de la Meta (3er trimestre)	100.00	Semáforo (3er trimestre)	ÓPTIMO
----------------------------------	-------	-----------------------------------	-------	-------------------------------------	--------	--------------------------	--------

	Valor Programado	Avance de la meta		Valor Programado	Avance de la meta
Enero	0.00	0.00	Julio	10.00	10.00
Febrero	5.00	0.00	Agosto	10.00	10.00
Marzo	5.00	0.00	Septiembre	10.00	10.00
Abril	5.00	5.00	Octubre	10.00	
Mayo	5.00	10.00	Noviembre	10.00	
Junio	10.00	15.00	Diciembre	20.00	

Medios de verificación <http://www.setec.gob.mx> [sistemadejusticiapenal.jalisco.gob.mx](http://sistemadejusticiapenal.jalisco.gob.mx)

Observaciones

- El presente documento despliega la información perteneciente a los indicadores estratégicos y gestión de aquellos Programas presupuestarios que proveen de bienes y servicios que generan valor público a la ciudadanía jalisciense.
- Se muestra el número del Componente relacionado con el indicador.
- Se muestran los límites superiores de cada uno de los rangos de semaforización.

# Sistema de Evaluación del Desempeño (SED)

Gobierno del Estado de Jalisco

## Seguimiento de Indicadores 2017

Secretaría de Planeación,  
Administración y Finanzas

Datos del Programa <sup>1</sup>

### Impresos y Publicaciones Oficiales

Eje Tema transversal

Tema Central **Gestión Pública**

#### ¿Quién gasta?

02 Unidad Presupuestal Secretaría General de Gobierno	000 Unidad Responsable Secretaría General de Gobierno	00011 Unidad Ejecutora del Gasto Oficialía Mayor de Gobierno
--	--	---

#### ¿Para qué se gasta?

Finalidad Gobierno	Función Otros Servicios Generales	Subfunción Servicios de Comunicación y Medios
-----------------------	--------------------------------------	--

### Objetivos

Nivel Componente	Resumen Narrativo A2 Periódico Oficial impreso y publicado
Clave_Com A2 <sup>2</sup>	

### Datos de Identificación del Indicador

Denominación Servicios y productos gráficos editoriales atendidos, validados y/o certificados	Fórmula (Sumatoria de ordenes de trabajo procesadas/Sumatoria de ordenes programadas)*100	Dimensión del Indicador Eficacia	Sentido del Indicador Ascendente	Frecuencia de medición Mensual
Meta 2017 (Valor) 100.00	Unidad de medida Porcentaje	Línea base 100.0	Tipo de Indicador Estatal	Gestión
Descripción del Indicador Mide la cantidad de servicios y productos gráficos editoriales atendidos, validados y/o certificados		Parámetros de semaforización <sup>3</sup> 20 90 130 		

### RESULTADOS

Valor Programado (3er trimestre)	74.97	Avance de la Meta (3er trimestre)	74.97	% Avance de la Meta (3er trimestre)	100.00	Semaforo (3er trimestre)	OPTIMO
----------------------------------	-------	-----------------------------------	-------	-------------------------------------	--------	--------------------------	--------

	Valor Programado	Avance de la meta		Valor Programado	Avance de la meta
Enero	8.33	0.00	Julio	8.33	8.33
Febrero	8.33	0.00	Agosto	8.33	8.33
Marzo	8.33	0.00	Septiembre	8.33	8.33
Abril	8.33	16.66	Octubre	8.33	
Mayo	8.33	16.66	Noviembre	8.33	
Junio	8.33	16.66	Diciembre	8.33	

Medios de verificación registro e informes de avances

Observaciones

- El presente documento despliega la información perteneciente a los indicadores estratégicos y gestión de aquellos Programas presupuestarios que proveen de bienes y servicios que generan valor público a la ciudadanía jalisciense.
- Se muestra el número del Componente relacionado con el indicador.
- Se muestran los límites superiores de cada uno de los rangos de semaforización.

# Sistema de Evaluación del Desempeño (SED)

Gobierno del Estado de Jalisco

## Seguimiento de Indicadores 2017

Secretaría de Planeación,  
Administración y Finanzas

Datos del Programa <sup>1</sup>

### Impresos y Publicaciones Oficiales

Eje Tema transversal

Tema Central **Gestión Pública**

#### ¿Quién gasta?

02 Unidad Presupuestal Secretaría General de Gobierno	000 Unidad Responsable Secretaría General de Gobierno	00011 Unidad Ejecutora del Gasto Oficialía Mayor de Gobierno
--	--	---

#### ¿Para qué se gasta?

Finalidad Gobierno	Función Otros Servicios Generales	Subfunción Servicios de Comunicación y Medios
-----------------------	--------------------------------------	--

### Objetivos

Nivel Componente	Resumen Narrativo A1 Servicios y productos gráficos y editoriales atendidos, impresos y productos gráficos validados o certificados
Clave_Com A1 <sup>2</sup>	

### Datos de Identificación del Indicador

Denominación Servicios y productos gráficos editoriales atendidos, validados y/o certificados	Fórmula (Número de impresos producidos/Número de impresos recibidos)*100	Dimensión del Indicador Eficacia	Sentido del Indicador Ascendente	Frecuencia de medición Mensual
Meta 2017 (Valor) 2,140.00	Unidad de medida impreso gráfico	Línea base 100.0	Tipo de Indicador Estatal	Gestión
Descripción del Indicador Mide la cantidad de servicios y productos gráficos editoriales atendidos, validados y/o certificados		Parámetros de semaforización <sup>3</sup> 20 90.01 130 		

### RESULTADOS

Valor Programado (3er trimestre)	1,590.00	Avance de la Meta (3er trimestre)	1,641.00	% Avance de la Meta (3er trimestre)	103.21	Semaforo (3er trimestre)	OPTIMO
----------------------------------	----------	-----------------------------------	----------	-------------------------------------	--------	--------------------------	--------

	Valor Programado	Avance de la meta		Valor Programado	Avance de la meta
Enero	180.00	207.00	Julio	150.00	173.00
Febrero	170.00	182.00	Agosto	260.00	174.00
Marzo	170.00	249.00	Septiembre	180.00	144.00
Abril	130.00	137.00	Octubre	210.00	
Mayo	200.00	174.00	Noviembre	150.00	
Junio	150.00	201.00	Diciembre	190.00	

Medios de verificación Registro e informe de avances

Observaciones

- El presente documento despliega la información perteneciente a los indicadores estratégicos y gestión de aquellos Programas presupuestarios que proveen de bienes y servicios que generan valor público a la ciudadanía jalisciense.
- Se muestra el número del Componente relacionado con el indicador.
- Se muestran los límites superiores de cada uno de los rangos de semaforización.

# Sistema de Evaluación del Desempeño (SED)

Gobierno del Estado de Jalisco

## Seguimiento de Indicadores 2017

Secretaría de Planeación,  
Administración y Finanzas

Datos del Programa <sup>1</sup>

### Impresos y Publicaciones Oficiales

Eje Tema transversal

Tema Central **Gestión Pública**

#### ¿Quién gasta?

02 Unidad Presupuestal Secretaría General de Gobierno	000 Unidad Responsable Secretaría General de Gobierno	00011 Unidad Ejecutora del Gasto Oficialía Mayor de Gobierno
--	--	---

#### ¿Para qué se gasta?

Finalidad Gobierno	Función Otros Servicios Generales	Subfunción Servicios de Comunicación y Medios
-----------------------	--------------------------------------	--

### Objetivos

Nivel Actividad	Resumen Narrativo A1-00 Servicios y productos gráficos y editoriales atendidos, impresos y productos gráficos validados y/o certificados
Clave_Com A1 <sup>2</sup>	

### Datos de Identificación del Indicador

Denominación Servicios y productos gráficos y editoriales atendidos, impresos y productos gráficos validados y/o certificados	Fórmula (Número de impresos recibidos/Número de impresos producidos)*100	Dimensión del Indicador Eficacia	Ascendente
Meta 2017 (Valor) 100.00	Unidad de medida Porcentaje	Sentido del Indicador Ascendente	Trimestral
Descripción del Indicador Mide los servicios y productos gráficos y editoriales atendidos, impresos y productos gráficos validados y/o certificados		Frecuencia de medición Trimestral	
		Línea base 100.0	Tipo de Indicador Gestión
		Cobertura Estatal	
		Parámetros de semaforización <sup>3</sup> 20 95 130 	

### RESULTADOS

Valor Programado (3er trimestre)	74.97	Avance de la Meta (3er trimestre)	74.97	% Avance de la Meta (3er trimestre)	100.00	Semáforo (3er trimestre)	<b>ÓPTIMO</b>
----------------------------------	-------	-----------------------------------	-------	-------------------------------------	--------	--------------------------	---------------

	Valor Programado	Avance de la meta		Valor Programado	Avance de la meta
Enero	8.33	0.00	Julio	8.33	8.33
Febrero	8.33	0.00	Agosto	8.33	8.33
Marzo	8.33	0.00	Septiembre	8.33	8.33
Abril	8.33	16.66	Octubre	8.33	
Mayo	8.33	16.66	Noviembre	8.33	
Junio	8.33	16.66	Diciembre	8.33	

Medios de verificación

Observaciones

- El presente documento despliega la información perteneciente a los indicadores estratégicos y gestión de aquellos Programas presupuestarios que proveen de bienes y servicios que generan valor público a la ciudadanía jalisciense.
- Se muestra el número del Componente relacionado con el indicador.
- Se muestran los límites superiores de cada uno de los rangos de semaforización.

# Sistema de Evaluación del Desempeño (SED)

Gobierno del Estado de Jalisco

## Seguimiento de Indicadores 2017

Secretaría de Planeación,  
Administración y Finanzas

### Datos del Programa <sup>1</sup>

#### Impresos y Publicaciones Oficiales

Eje Tema transversal

Tema Central **Gestión Pública**

#### ¿Quién gasta?

02 Unidad Presupuestal Secretaría General de Gobierno	000 Unidad Responsable Secretaría General de Gobierno	00011 Unidad Ejecutora del Gasto Oficialía Mayor de Gobierno
--	--	---

#### ¿Para qué se gasta?

Finalidad Gobierno	Función Otros Servicios Generales	Subfunción Servicios de Comunicación y Medios
-----------------------	--------------------------------------	--

#### Objetivos

Nivel Actividad	Resumen Narrativo A2-00 Número de periódicos editados y publicados en tiempo
Clave_Com A2 <sup>2</sup>	

#### Datos de Identificación del Indicador

Denominación Número de periódicos editados y publicados	Fórmula (Número de periódicos oficiales editados y publicados/Sumatoria de ordenes recibidas para su publicación del periódico oficial)*100	Dimensión del Indicador Eficacia	Sentido del Indicador Ascendente	Frecuencia de medición Trimestral
Meta 2017 (Valor) 100.00	Unidad de medida Porcentaje	Línea base 100.0	Tipo de Indicador Estatal	Gestión
Descripción del Indicador Mide la cantidad de periódicos editados y publicados		Parámetros de semaforización <sup>3</sup> 20 95.01 130 		

### RESULTADOS

Valor Programado (3er trimestre)	74.97	Avance de la Meta (3er trimestre)	74.97	% Avance de la Meta (3er trimestre)	100.00	Semáforo (3er trimestre)	ÓPTIMO
----------------------------------	-------	-----------------------------------	-------	-------------------------------------	--------	--------------------------	--------

	Valor Programado	Avance de la meta		Valor Programado	Avance de la meta
Enero	8.33	0.00	Julio	8.33	8.33
Febrero	8.33	0.00	Agosto	8.33	8.33
Marzo	8.33	0.00	Septiembre	8.33	8.33
Abril	8.33	16.66	Octubre	8.33	
Mayo	8.33	16.66	Noviembre	8.33	
Junio	8.33	16.66	Diciembre	8.33	

Medios de verificación Registro e informe de avances SGG

Observaciones

- El presente documento despliega la información perteneciente a los indicadores estratégicos y gestión de aquellos Programas presupuestarios que proveen de bienes y servicios que generan valor público a la ciudadanía jalisciense.
- Se muestra el número del Componente relacionado con el indicador.
- Se muestran los límites superiores de cada uno de los rangos de semaforización.

# Sistema de Evaluación del Desempeño (SED)

Gobierno del Estado de Jalisco

## Seguimiento de Indicadores 2017

Secretaría de Planeación, Administración y Finanzas

### Datos del Programa <sup>1</sup>

#### Impresos y Publicaciones Oficiales

Eje Tema transversal

Tema Central **Gestión Pública**

#### ¿Quién gasta?

02 Unidad Presupuestal Secretaría General de Gobierno	000 Unidad Responsable Secretaría General de Gobierno	00011 Unidad Ejecutora del Gasto Oficialía Mayor de Gobierno
--	--	---

#### ¿Para qué se gasta?

Finalidad Gobierno	Función Otros Servicios Generales	Subfunción Servicios de Comunicación y Medios
-----------------------	--------------------------------------	--

#### Objetivos

Nivel Fin	Resumen Narrativo Contribuir con la estandarización de la imagen institucional del Gobierno del Estado, mediante el desarrollo de Impresos, servicios y productos gráficos oficiales.
Clave_Com 0 <sup>2</sup>	

#### Datos de Identificación del Indicador

Denominación Órdenes procesadas por servicios gráficos oficiales en total	Fórmula (Sumatoria de órdenes de trabajo en total/Sumatoria de órdenes procesadas en total)*100	Dimensión del Indicador Eficacia	Sentido del Indicador Ascendente	Frecuencia de medición Mensual
Meta 2017 (Valor) 100.00	Unidad de medida Porcentaje	Línea base 100.0	Tipo de Indicador Estratégico	Cobertura Estatal
Descripción del Indicador Mide las ordenes procesadas por servicios gráficos oficiales en total	Parámetros de semaforización <sup>3</sup> 20 90 130 			

### RESULTADOS

Valor Programado (3er trimestre)	74.97	Avance de la Meta (3er trimestre)	74.97	% Avance de la Meta (3er trimestre)	100.00	Semáforo (3er trimestre)	ÓPTIMO
----------------------------------	-------	-----------------------------------	-------	-------------------------------------	--------	--------------------------	--------

	Valor Programado	Avance de la meta		Valor Programado	Avance de la meta
Enero	8.33	0.00	Julio	8.33	8.33
Febrero	8.33	0.00	Agosto	8.33	8.33
Marzo	8.33	0.00	Septiembre	8.33	8.33
Abril	8.33	16.66	Octubre	8.33	
Mayo	8.33	16.66	Noviembre	8.33	
Junio	8.33	16.66	Diciembre	8.33	

Medios de verificación

Observaciones

- El presente documento despliega la información perteneciente a los indicadores estratégicos y gestión de aquellos Programas presupuestarios que proveen de bienes y servicios que generan valor público a la ciudadanía jalisciense.
- Se muestra el número del Componente relacionado con el indicador.
- Se muestran los límites superiores de cada uno de los rangos de semaforización.

# Sistema de Evaluación del Desempeño (SED)

Gobierno del Estado de Jalisco

## Seguimiento de Indicadores 2017

Secretaría de Planeación,  
Administración y Finanzas

Datos del Programa <sup>1</sup>

### Impresos y Publicaciones Oficiales

Eje Tema transversal

Tema Central **Gestión Pública**

#### ¿Quién gasta?

02 Unidad Presupuestal Secretaría General de Gobierno	000 Unidad Responsable Secretaría General de Gobierno	00011 Unidad Ejecutora del Gasto Oficialía Mayor de Gobierno
--	--	---

#### ¿Para qué se gasta?

Finalidad Gobierno	Función Otros Servicios Generales	Subfunción Servicios de Comunicación y Medios
-----------------------	--------------------------------------	--

### Objetivos

Nivel Fin	Resumen Narrativo Contribuir a dar certeza a los diferentes órganos del poder público, mediante el desarrollo de las publicaciones a las disposiciones legales y otros aspectos normativos, así como atender las necesidades de proyectos y servicios gráficos del Gobierno de Ja
Clave_Com 0 <sup>2</sup>	

### Datos de Identificación del Indicador

Denominación Ordenes procesadas por servicios gráficos y publicaciones oficiales en total	Fórmula (Sumatoria de ordenes procesadas en total/Sumatoria de ordenes de trabajo en total)*100	Dimensión del Indicador Eficacia	Sentido del Indicador Ascendente
Meta 2017 (Valor) 100.00	Unidad de medida Porcentaje	Frecuencia de medición Mensual	Línea base 100.0
Descripción del Indicador Mide la cantidad de ordenes procesadas por servicios gráficos y publicaciones oficiales en total		Tipo de Indicador Estratégico	Cobertura Estatal
		Parámetros de semaforización <sup>3</sup> 20 95.01 130 	

### RESULTADOS

Valor Programado (3er trimestre)	74.97	Avance de la Meta (3er trimestre)	74.97	% Avance de la Meta (3er trimestre)	100.00	Semáforo (3er trimestre)	ÓPTIMO
----------------------------------	-------	-----------------------------------	-------	-------------------------------------	--------	--------------------------	--------

	Valor Programado	Avance de la meta		Valor Programado	Avance de la meta
Enero	8.33	8.33	Julio	8.33	8.33
Febrero	8.33	8.33	Agosto	8.33	8.33
Marzo	8.33	8.33	Septiembre	8.33	8.33
Abril	8.33	8.33	Octubre	8.33	
Mayo	8.33	8.33	Noviembre	8.33	
Junio	8.33	8.33	Diciembre	8.33	

Medios de verificación

Observaciones

- El presente documento despliega la información perteneciente a los indicadores estratégicos y gestión de aquellos Programas presupuestarios que proveen de bienes y servicios que generan valor público a la ciudadanía jalisciense.
- Se muestra el número del Componente relacionado con el indicador.
- Se muestran los límites superiores de cada uno de los rangos de semaforización.

# Sistema de Evaluación del Desempeño (SED)

Gobierno del Estado de Jalisco

## Seguimiento de Indicadores 2017

Secretaría de Planeación,  
Administración y Finanzas

### Datos del Programa <sup>1</sup>

#### Impresos y Publicaciones Oficiales

Eje Tema transversal

Tema Central **Gestión Pública**

#### ¿Quién gasta?

02 Unidad Presupuestal Secretaría General de Gobierno	000 Unidad Responsable Secretaría General de Gobierno	00011 Unidad Ejecutora del Gasto Oficialía Mayor de Gobierno
--	--	---


#### ¿Para qué se gasta?

Finalidad Gobierno	Función Otros Servicios Generales	Subfunción Servicios de Comunicación y Medios
-----------------------	--------------------------------------	--

#### Objetivos

Nivel Propósito	Resumen Narrativo Los diferentes órganos del poder público tienen certeza mediante su publicación a las disposiciones legales y otros aspectos normativos de los diferentes órganos del poder público, así como atender las necesidades de proyectos y servicios gráficos del Gob
Clave_Com 0 <sup>2</sup>	

#### Datos de Identificación del Indicador

Denominación Ordenes procesadas por servicios gráficos y publicaciones oficiales	Fórmula (Sumatoria de ordenes procesadas/Sumatoria de ordenes de trabajo recibidas)*100	Dimensión del Indicador Eficacia	Sentido del Indicador Ascendente	Frecuencia de medición Mensual
Meta 2017 (Valor) 100.00	Unidad de medida Porcentaje	Línea base 100.0	Tipo de Indicador Estratégico	Cobertura Estatal
Descripción del Indicador Mide las ordenes procesadas por servicios gráficos y publicaciones oficiales	Parámetros de semaforización <sup>3</sup> 20 90.01 130 			

### RESULTADOS

Valor Programado (3er trimestre)	74.97	Avance de la Meta (3er trimestre)	74.97	% Avance de la Meta (3er trimestre)	100.00	Semáforo (3er trimestre)	<b>ÓPTIMO</b>
----------------------------------	-------	-----------------------------------	-------	-------------------------------------	--------	--------------------------	---------------

	Valor Programado	Avance de la meta		Valor Programado	Avance de la meta
Enero	8.33	0.00	Julio	8.33	8.33
Febrero	8.33	0.00	Agosto	8.33	8.33
Marzo	8.33	0.00	Septiembre	8.33	8.33
Abril	8.33	16.66	Octubre	8.33	
Mayo	8.33	16.66	Noviembre	8.33	
Junio	8.33	16.66	Diciembre	8.33	

Medios de verificación registro e informe de avances

Observaciones

- El presente documento despliega la información perteneciente a los indicadores estratégicos y gestión de aquellos Programas presupuestarios que proveen de bienes y servicios que generan valor público a la ciudadanía jalisciense.
- Se muestra el número del Componente relacionado con el indicador.
- Se muestran los límites superiores de cada uno de los rangos de semaforización.



# Sistema de Evaluación del Desempeño (SED)

Gobierno del Estado de Jalisco

## Seguimiento de Indicadores 2017

Secretaría de Planeación,  
Administración y Finanzas

### Datos del Programa <sup>1</sup>

#### Mejora y control con eficiencia del archivo de instrumentos públicos

Eje Tema transversal

Tema Central **Gestión Pública**

#### ¿Quién gasta?

02 Unidad Presupuestal Secretaría General de Gobierno	000 Unidad Responsable Secretaría General de Gobierno	00006 Unidad Ejecutora del Gasto Subsecretaría de Asuntos Jurídicos
--	--	--

#### ¿Para qué se gasta?

Finalidad Gobierno	Función Otros Servicios Generales	Subfunción Servicios Registrales, Administrativos y Patrimoniales
-----------------------	--------------------------------------	--

### Objetivos

Nivel Componente	Resumen Narrativo A1 Testimonios expedidos y escrituras públicas certificadas
Clave_Com A1 <sup>2</sup>	

### Datos de Identificación del Indicador

Denominación Número de testimonios, transcripciones y copias certificadas de escrituras expedidas	Fórmula (Número de solicitudes favorables de Instrumentos Públicos/Número de solicitudes recibidas de Instrumentos Públicos)*100	Dimensión del Indicador Eficacia	Sentido del Indicador Ascendente	Frecuencia de medición Mensual
Meta 2017 (Valor) 100.00	Unidad de medida Porcentaje	Línea base 100.0	Tipo de Indicador Estatal	Gestión
Descripción del Indicador Mide el total de solicitudes atendidas en relación a la expedición de copias certificadas, transcripciones y testimonios		Parámetros de semaforización <sup>3</sup> 50 90 130 		

### RESULTADOS

Valor Programado (3er trimestre)	74.00	Avance de la Meta (3er trimestre)	74.00	% Avance de la Meta (3er trimestre)	100.00	Semaforo (3er trimestre)	OPTIMO
----------------------------------	-------	-----------------------------------	-------	-------------------------------------	--------	--------------------------	--------

	Valor Programado	Avance de la meta		Valor Programado	Avance de la meta
Enero	7.00	7.00	Julio	8.00	8.00
Febrero	8.00	8.00	Agosto	8.00	8.00
Marzo	7.00	7.00	Septiembre	12.00	12.00
Abril	8.00	8.00	Octubre	9.00	
Mayo	8.00	8.00	Noviembre	9.00	
Junio	8.00	8.00	Diciembre	8.00	

Medios de verificación **Informes de registro de la Dirección**

Observaciones

- El presente documento despliega la información perteneciente a los indicadores estratégicos y gestión de aquellos Programas presupuestarios que proveen de bienes y servicios que generan valor público a la ciudadanía jalisciense.
- Se muestra el número del Componente relacionado con el indicador.
- Se muestran los límites superiores de cada uno de los rangos de semaforización.

# Sistema de Evaluación del Desempeño (SED)

Gobierno del Estado de Jalisco

## Seguimiento de Indicadores 2017

Secretaría de Planeación,  
Administración y Finanzas

### Datos del Programa <sup>1</sup>

#### Mejora y control con eficiencia del archivo de instrumentos públicos

Eje Tema transversal

Tema Central **Gestión Pública**

#### ¿Quién gasta?

02 Unidad Presupuestal Secretaría General de Gobierno	000 Unidad Responsable Secretaría General de Gobierno	00006 Unidad Ejecutora del Gasto Subsecretaría de Asuntos Jurídicos
--	--	--

#### ¿Para qué se gasta?

Finalidad Gobierno	Función Otros Servicios Generales	Subfunción Servicios Registrales, Administrativos y Patrimoniales
-----------------------	--------------------------------------	--

#### Objetivos

Nivel Componente	Resumen Narrativo A2 Captura, búsqueda y contestación de solicitudes de la existencia de disposiciones testamentarias realizadas
Clave_Com A2 <sup>2</sup>	

#### Datos de Identificación del Indicador

Denominación Número de solicitudes de búsquedas y contestaciones de disposiciones testamentarias	Fórmula (Número de solicitudes favorables de Instrumentos Públicos / Número de solicitudes recibidas de Instrumentos Públicos)*100	Dimensión del Indicador Eficacia	Ascendente
Meta 2017 (Valor) 100.00	Unidad de medida Porcentaje	Sentido del Indicador Ascendente	Frecuencia de medición Mensual
Descripción del Indicador Mide el número de solicitudes en relación a la captura, búsqueda y contestación de disposiciones testamentarias		Línea base 100.0	Tipo de Indicador Estatal Gestión
		Cobertura Estatal Gestión	Parámetros de semaforización <sup>3</sup> 50 90 130 

### RESULTADOS

Valor Programado (3er trimestre)	74.00	Avance de la Meta (3er trimestre)	74.00	% Avance de la Meta (3er trimestre)	100.00	Semáforo (3er trimestre)	<b>OPTIMO</b>
----------------------------------	-------	-----------------------------------	-------	-------------------------------------	--------	--------------------------	---------------

	Valor Programado	Avance de la meta		Valor Programado	Avance de la meta
Enero	7.00	7.00	Julio	8.00	8.00
Febrero	8.00	8.00	Agosto	8.00	8.00
Marzo	7.00	7.00	Septiembre	12.00	12.00
Abril	8.00	8.00	Octubre	9.00	
Mayo	8.00	8.00	Noviembre	9.00	
Junio	8.00	8.00	Diciembre	8.00	

Medios de verificación **Informes de registro de Dirección**

Observaciones

- El presente documento despliega la información perteneciente a los indicadores estratégicos y gestión de aquellos Programas presupuestarios que proveen de bienes y servicios que generan valor público a la ciudadanía jalisciense.
- Se muestra el número del Componente relacionado con el indicador.
- Se muestran los límites superiores de cada uno de los rangos de semaforización.

# Sistema de Evaluación del Desempeño (SED)

Gobierno del Estado de Jalisco

## Seguimiento de Indicadores 2017

Secretaría de Planeación,  
Administración y Finanzas

### Datos del Programa <sup>1</sup>

#### Mejora y control con eficiencia del archivo de instrumentos públicos

Eje Tema transversal

Tema Central **Gestión Pública**

#### ¿Quién gasta?

02 Unidad Presupuestal Secretaría General de Gobierno	000 Unidad Responsable Secretaría General de Gobierno	00006 Unidad Ejecutora del Gasto Subsecretaría de Asuntos Jurídicos
--	--	--

#### ¿Para qué se gasta?

Finalidad Gobierno	Función Otros Servicios Generales	Subfunción Servicios Registrales, Administrativos y Patrimoniales
-----------------------	--------------------------------------	--

#### Objetivos

Nivel Actividad	Resumen Narrativo A1-00 La conservación, custodia, resguardo de los instrumentos notariales, así como el despacho de los asuntos notariales
Clave_Com A1 <sup>2</sup>	

#### Datos de Identificación del Indicador

Denominación Certeza jurídica mediante la certificación de actos notariales	Fórmula (Número de solicitudes recibidas de Instrumentos Públicos/Número de solicitudes favorables de Instrumentos Públicos)*100	Dimensión del Indicador Eficacia	Ascendente
Meta 2017 (Valor) 100.00	Unidad de medida Porcentaje	Sentido del Indicador Ascendente	Trimestral
Descripción del Indicador Mide el total de los actos celebrados ante Notario Público		Frecuencia de medición Trimestral	
		Línea base 100.0	Tipo de Indicador Gestión
		Cobertura Estatal	
		Parámetros de semaforización <sup>3</sup> 50 90 130 	

### RESULTADOS

Valor Programado (3er trimestre)	74.00	Avance de la Meta (3er trimestre)	74.00	% Avance de la Meta (3er trimestre)	100.00	Semaforo (3er trimestre)	<b>ÓPTIMO</b>
----------------------------------	-------	-----------------------------------	-------	-------------------------------------	--------	--------------------------	---------------

	Valor Programado	Avance de la meta		Valor Programado	Avance de la meta
Enero	7.00	7.00	Julio	8.00	8.00
Febrero	8.00	8.00	Agosto	8.00	8.00
Marzo	7.00	7.00	Septiembre	12.00	12.00
Abril	8.00	8.00	Octubre	9.00	
Mayo	8.00	8.00	Noviembre	9.00	
Junio	8.00	8.00	Diciembre	8.00	

Medios de verificación **Informes de registro de Dirección**

Observaciones

- El presente documento despliega la información perteneciente a los indicadores estratégicos y gestión de aquellos Programas presupuestarios que proveen de bienes y servicios que generan valor público a la ciudadanía jalisciense.
- Se muestra el número del Componente relacionado con el indicador.
- Se muestran los límites superiores de cada uno de los rangos de semaforización.

# Sistema de Evaluación del Desempeño (SED)

Gobierno del Estado de Jalisco

## Seguimiento de Indicadores 2017

Secretaría de Planeación,  
Administración y Finanzas

### Datos del Programa <sup>1</sup>

#### Mejora y control con eficiencia del archivo de instrumentos públicos

Eje Tema transversal

Tema Central **Gestión Pública**

#### ¿Quién gasta?

02 Unidad Presupuestal Secretaría General de Gobierno	000 Unidad Responsable Secretaría General de Gobierno	00006 Unidad Ejecutora del Gasto Subsecretaría de Asuntos Jurídicos
--	--	--


#### ¿Para qué se gasta?

Finalidad Gobierno	Función Otros Servicios Generales	Subfunción Servicios Registrales, Administrativos y Patrimoniales
-----------------------	--------------------------------------	--

### Objetivos

Nivel Actividad	Resumen Narrativo A2-00 La conservación, custodia resguardo de los instrumentos notariales, así como el despacho de los asuntos notariales
Clave_Com A2 <sup>2</sup>	

### Datos de Identificación del Indicador

Denominación Certeza jurídica mediante la certificación de actos notariales	Fórmula (Número de solicitudes recibidas de Instrumentos Públicos/Número de solicitudes favorables de Instrumentos Públicos)*100	Dimensión del Indicador Eficacia	Sentido del Indicador Ascendente
Meta 2017 (Valor) 100.00	Unidad de medida Porcentaje	Frecuencia de medición Trimestral	Tipo de Indicador Gestión
Descripción del Indicador Mide el total de los actos celebrados ante Notario Público		Línea base 100.0	Cobertura Estatal
		Parámetros de semaforización <sup>3</sup> 50 90 130 	

### RESULTADOS

Valor Programado (3er trimestre)	74.00	Avance de la Meta (3er trimestre)	74.00	% Avance de la Meta (3er trimestre)	100.00	Semáforo (3er trimestre)	<b>OPTIMO</b>
----------------------------------	-------	-----------------------------------	-------	-------------------------------------	--------	--------------------------	---------------

	Valor Programado	Avance de la meta		Valor Programado	Avance de la meta
Enero	7.00	7.00	Julio	8.00	8.00
Febrero	8.00	8.00	Agosto	8.00	8.00
Marzo	7.00	7.00	Septiembre	12.00	12.00
Abril	8.00	8.00	Octubre	9.00	
Mayo	8.00	8.00	Noviembre	9.00	
Junio	8.00	8.00	Diciembre	8.00	

Medios de verificación **Informes de registro de Dirección**

Observaciones

- El presente documento despliega la información perteneciente a los indicadores estratégicos y gestión de aquellos Programas presupuestarios que proveen de bienes y servicios que generan valor público a la ciudadanía jalisciense.
- Se muestra el número del Componente relacionado con el indicador.
- Se muestran los límites superiores de cada uno de los rangos de semaforización.

# Sistema de Evaluación del Desempeño (SED)

Gobierno del Estado de Jalisco

## Seguimiento de Indicadores 2017

Secretaría de Planeación,  
Administración y Finanzas

### Datos del Programa <sup>1</sup>

#### Mejora y control con eficiencia del archivo de instrumentos públicos

Eje Tema transversal

Tema Central **Gestión Pública**

#### ¿Quién gasta?

02 Unidad Presupuestal Secretaría General de Gobierno	000 Unidad Responsable Secretaría General de Gobierno	00006 Unidad Ejecutora del Gasto Subsecretaría de Asuntos Jurídicos
--	--	--

#### ¿Para qué se gasta?

Finalidad Gobierno	Función Otros Servicios Generales	Subfunción Servicios Registrales, Administrativos y Patrimoniales
-----------------------	--------------------------------------	--

#### Objetivos

Nivel Fin	Resumen Narrativo Contribuir al acercamiento de la gestión de trámites y servicios del gobierno, a los 125 municipios de Jalisco, mediante la mejora y control con eficiencia del Archivo de Instrumentos Públicos del Estado
Clave_Com 0 <sup>2</sup>	

#### Datos de Identificación del Indicador

Denominación Procesamiento adecuado de los asuntos relativos a la función notarial	Fórmula (Número de solicitudes recibidas de Instrumentos Públicos/Número de solicitudes favorables de Instrumentos Públicos)*100	Dimensión del Indicador Eficacia	Sentido del Indicador Ascendente	Frecuencia de medición Mensual
Meta 2017 (Valor) 100.00	Unidad de medida Porcentaje	Línea base 100.0	Tipo de Indicador Estratégico	Cobertura Estatal
Descripción del Indicador Dando certeza jurídica de los actos que se llevan a cabo ante Notario Público del Estado de Jalisco	Parámetros de semaforización <sup>3</sup> 50 90 130 			

#### RESULTADOS

Valor Programado (3er trimestre)	74.00	Avance de la Meta (3er trimestre)	74.00	% Avance de la Meta (3er trimestre)	100.00	Semaforo (3er trimestre)	<b>ÓPTIMO</b>
----------------------------------	-------	-----------------------------------	-------	-------------------------------------	--------	--------------------------	---------------

	Valor Programado	Avance de la meta		Valor Programado	Avance de la meta
Enero	7.00	7.00	Julio	8.00	8.00
Febrero	8.00	8.00	Agosto	8.00	8.00
Marzo	7.00	7.00	Septiembre	12.00	12.00
Abril	8.00	8.00	Octubre	9.00	
Mayo	8.00	8.00	Noviembre	9.00	
Junio	8.00	8.00	Diciembre	8.00	

Medios de verificación Portal de transparencia disponible en la página [www.jalisco.gob.mx](http://www.jalisco.gob.mx)

Observaciones

- El presente documento despliega la información perteneciente a los indicadores estratégicos y gestión de aquellos Programas presupuestarios que proveen de bienes y servicios que generan valor público a la ciudadanía jalisciense.
- Se muestra el número del Componente relacionado con el indicador.
- Se muestran los límites superiores de cada uno de los rangos de semaforización.

# Sistema de Evaluación del Desempeño (SED)

Gobierno del Estado de Jalisco

## Seguimiento de Indicadores 2017

Secretaría de Planeación,  
Administración y Finanzas

### Datos del Programa <sup>1</sup>

#### Mejora y control con eficiencia del archivo de instrumentos públicos

Eje Tema transversal

Tema Central **Gestión Pública**

#### ¿Quién gasta?

02 Unidad Presupuestal Secretaría General de Gobierno	000 Unidad Responsable Secretaría General de Gobierno	00006 Unidad Ejecutora del Gasto Subsecretaría de Asuntos Jurídicos
--	--	--

#### ¿Para qué se gasta?

Finalidad Gobierno	Función Otros Servicios Generales	Subfunción Servicios Registrales, Administrativos y Patrimoniales
-----------------------	--------------------------------------	--

#### Objetivos

Nivel Propósito	Resumen Narrativo Los ciudadanos tienen seguridad jurídica de los actos celebrados ante los Notarios Públicos del Estado de Jalisco
Clave_Com 0 <sup>2</sup>	

#### Datos de Identificación del Indicador

Denominación Número de asuntos atendidos en relación a la función notarial	Fórmula (Número de solicitudes recibidas de Instrumentos Públicos/Número de solicitudes favorables de Instrumentos Públicos)*100	Dimensión del Indicador Eficacia	Ascendente
Meta 2017 (Valor) 100.00	Unidad de medida Porcentaje	Sentido del Indicador Ascendente	Mensual
Descripción del Indicador Mide la cantidad de asuntos relacionados a la función notarial atendidos en la Dirección		Frecuencia de medición Mensual	
		Línea base 100.0	Tipo de Indicador Estratégico
		Cobertura Estatal	
		Parámetros de semaforización <sup>3</sup> 50 90 130 	

### RESULTADOS

Valor Programado (3er trimestre)	74.00	Avance de la Meta (3er trimestre)	74.00	% Avance de la Meta (3er trimestre)	100.00	Semáforo (3er trimestre)	<b>ÓPTIMO</b>
----------------------------------	-------	-----------------------------------	-------	-------------------------------------	--------	--------------------------	---------------

	Valor Programado	Avance de la meta		Valor Programado	Avance de la meta
Enero	7.00	7.00	Julio	8.00	8.00
Febrero	8.00	8.00	Agosto	8.00	8.00
Marzo	7.00	7.00	Septiembre	12.00	12.00
Abril	8.00	8.00	Octubre	9.00	
Mayo	8.00	8.00	Noviembre	9.00	
Junio	8.00	8.00	Diciembre	8.00	

Medios de verificación Portal de Transparencia disponible en la página [www.jalisco.gob.mx](http://www.jalisco.gob.mx)

Observaciones

- El presente documento despliega la información perteneciente a los indicadores estratégicos y gestión de aquellos Programas presupuestarios que proveen de bienes y servicios que generan valor público a la ciudadanía jalisciense.
- Se muestra el número del Componente relacionado con el indicador.
- Se muestran los límites superiores de cada uno de los rangos de semaforización.

# Sistema de Evaluación del Desempeño (SED)

Gobierno del Estado de Jalisco

## Seguimiento de Indicadores 2017

Secretaría de Planeación,  
Administración y Finanzas

Datos del Programa <sup>1</sup>

### Modelo de Atención Integral a Víctimas

Eje Estado de derecho

Tema Central Derechos Humanos

#### ¿Quién gasta?

02 Unidad Presupuestal Secretaría General de Gobierno	000 Unidad Responsable Secretaría General de Gobierno	00523 Unidad Ejecutora del Gasto Comisión Ejecutiva Estatal de Atención a Víctimas
--	--	---

#### ¿Para qué se gasta?

Finalidad Gobierno	Función Justicia	Subfunción Procuración de Justicia
-----------------------	---------------------	---------------------------------------

### Objetivos

Nivel Componente	Resumen Narrativo K3 Estrategia Integral implementada para enfrentar la Violencia contra las Mujeres
Clave_Com K3 <sup>2</sup>	

### Datos de Identificación del Indicador

Denominación Porcentaje del presupuesto de la dependencia asignado a la estrategia integral implementada para enfrentar la violencia	Fórmula Número de Mujeres Atendidas por la Comisión	Dimensión del Indicador Eficacia	Sentido del Indicador Ascendente
Meta 2017 (Valor) 10.00	Unidad de medida Porcentaje	Frecuencia de medición Mensual	Tipo de Indicador Gestión
Descripción del Indicador Este indicador mide la proporción de recursos que se utiliza para enfrentar la violencia hacia la mujer.		Línea base 0.0	Cobertura Estatal
		Parámetros de semaforización <sup>3</sup> 20 70 130 	

### RESULTADOS

Valor Programado (3er trimestre)	75.00	Avance de la Meta (3er trimestre)	75.00	% Avance de la Meta (3er trimestre)	100.00	Semáforo (3er trimestre)	OPTIMO
----------------------------------	-------	-----------------------------------	-------	-------------------------------------	--------	--------------------------	--------

	Valor Programado	Avance de la meta		Valor Programado	Avance de la meta
Enero	8.33	8.33	Julio	8.33	8.33
Febrero	8.33	8.33	Agosto	8.33	8.33
Marzo	8.33	8.33	Septiembre	8.33	8.33
Abril	8.33	8.33	Octubre	8.33	
Mayo	8.33	8.33	Noviembre	8.33	
Junio	8.33	8.33	Diciembre	8.33	

Medios de verificación -Fiscalía General del Estado de Jalisco \*Fiscalía de Derechos Humanos\* Comisión Estatal de Derechos Humanos Jalisco Demás instituciones federales, estatales, municipales y organismos encargados de la protección, ayuda, asistencia, atención, defensa d

Observaciones

1 El presente documento despliega la información perteneciente a los indicadores estratégicos y gestión de aquellos Programas presupuestarios que proveen de bienes y servicios que generan valor público a la ciudadanía jalisciense.  
2 Se muestra el número del Componente relacionado con el indicador.  
3 Se muestran los límites superiores de cada uno de los rangos de semaforización.

# Sistema de Evaluación del Desempeño (SED)

Gobierno del Estado de Jalisco

## Seguimiento de Indicadores 2017

Secretaría de Planeación,  
Administración y Finanzas

Datos del Programa <sup>1</sup>

### Modelo de Atención Integral a Víctimas

Eje Estado de derecho

Tema Central Derechos Humanos

#### ¿Quién gasta?

02 Unidad Presupuestal Secretaría General de Gobierno	000 Unidad Responsable Secretaría General de Gobierno	00523 Unidad Ejecutora del Gasto Comisión Ejecutiva Estatal de Atención a Víctimas
--	--	---

#### ¿Para qué se gasta?

Finalidad Gobierno	Función Justicia	Subfunción Procuración de Justicia
-----------------------	---------------------	---------------------------------------

### Objetivos

Nivel Componente	Resumen Narrativo K2 Víctimas atendidas en materia de delito y de violación a derechos humanos
Clave_Com K2 <sup>2</sup>	

### Datos de Identificación del Indicador

Denominación Número de atenciones realizadas por la comisión	Fórmula Número de Atenciones Otorgadas por la Comisión	Dimensión del Indicador Eficacia	Sentido del Indicador Ascendente
Meta 2017 (Valor) 1,800.00	Unidad de medida Atención	Frecuencia de medición Mensual	Tipo de Indicador Gestión
Descripción del Indicador Este indicador mide el número de atenciones que realiza la comisión.		Línea base 1,800.0	Cobertura Estatal
		Parámetros de semaforización <sup>3</sup> 75.01 90.01 130 	

### RESULTADOS

Valor Programado (3er trimestre)	75.00	Avance de la Meta (3er trimestre)	75.00	% Avance de la Meta (3er trimestre)	100.00	Semáforo (3er trimestre)	OPTIMO
----------------------------------	-------	-----------------------------------	-------	-------------------------------------	--------	--------------------------	--------

	Valor Programado	Avance de la meta		Valor Programado	Avance de la meta
Enero	8.33	8.33	Julio	8.33	8.33
Febrero	8.33	8.33	Agosto	8.33	8.33
Marzo	8.33	8.33	Septiembre	8.33	8.33
Abril	8.33	8.33	Octubre	8.33	
Mayo	8.33	8.33	Noviembre	8.33	
Junio	8.33	8.33	Diciembre	8.33	

Medios de verificación -Fiscalía General del Estado de Jalisco \*Fiscalía de Derechos Humanos\* Comisión Estatal de Derechos Humanos Jalisco Demás instituciones federales, estatales, municipales y organismos encargados de la protección, ayuda, asistencia, atención, defensa d

Observaciones

1 El presente documento despliega la información perteneciente a los indicadores estratégicos y gestión de aquellos Programas presupuestarios que proveen de bienes y servicios que generan valor público a la ciudadanía jalisciense.  
2 Se muestra el número del Componente relacionado con el indicador.  
3 Se muestran los límites superiores de cada uno de los rangos de semaforización.



# Sistema de Evaluación del Desempeño (SED)

Gobierno del Estado de Jalisco

## Seguimiento de Indicadores 2017

Secretaría de Planeación,  
Administración y Finanzas

Datos del Programa <sup>1</sup>

### Modelo de Atención Integral a Víctimas

Eje Estado de derecho

Tema Central Derechos Humanos

#### ¿Quién gasta?

02 Unidad Presupuestal Secretaría General de Gobierno	000 Unidad Responsable Secretaría General de Gobierno	00523 Unidad Ejecutora del Gasto Comisión Ejecutiva Estatal de Atención a Víctimas
--	--	---

#### ¿Para qué se gasta?

Finalidad Gobierno	Función Justicia	Subfunción Procuración de Justicia
-----------------------	---------------------	---------------------------------------

### Objetivos

Nivel Componente	Resumen Narrativo A1 Fondo de ayuda, asistencia y reparación integral implementado para la protección de la víctimas del delito
Clave_Com A1 <sup>2</sup>	

### Datos de Identificación del Indicador

Denominación Número de víctimas que tiene acceso al fondo	Fórmula (Número de solicitudes procedentes/Numero de Víctimas que tiene Acceso al Fondo)*100	Dimensión del Indicador Eficacia	Sentido del Indicador Ascendente	Frecuencia de medición Mensual
Meta 2017 (Valor) 100.00	Unidad de medida Porcentaje	Línea base 0.0	Tipo de Indicador Estatal	Gestión
Descripción del Indicador Este indicador mide el número de víctimas que tiene acceso al fondo para apoyo económico o compensación.		Parámetros de semaforización <sup>3</sup> 20 70 130 		

### RESULTADOS

Valor Programado (3er trimestre)	75.00	Avance de la Meta (3er trimestre)	75.00	% Avance de la Meta (3er trimestre)	100.00	Semáforo (3er trimestre)	OPTIMO
----------------------------------	-------	-----------------------------------	-------	-------------------------------------	--------	--------------------------	--------

	Valor Programado	Avance de la meta		Valor Programado	Avance de la meta
Enero	8.33	8.33	Julio	8.33	8.33
Febrero	8.33	8.33	Agosto	8.33	8.33
Marzo	8.33	8.33	Septiembre	8.33	8.33
Abril	8.33	8.33	Octubre	8.33	
Mayo	8.33	8.33	Noviembre	8.33	
Junio	8.33	8.33	Diciembre	8.33	

Medios de verificación -Fiscalía General del Estado de Jalisco \*Fiscalía de Derechos Humanos\*Comisión Estatal de Derechos Humanos Jalisco\*Demás instituciones federales, estatales, municipales y organismos encargados de la protección, ayuda, asistencia, atención, defensa d

Observaciones

1 El presente documento despliega la información perteneciente a los indicadores estratégicos y gestión de aquellos Programas presupuestarios que proveen de bienes y servicios que generan valor público a la ciudadanía jalisciense.  
2 Se muestra el número del Componente relacionado con el indicador.  
3 Se muestran los límites superiores de cada uno de los rangos de semaforización.

# Sistema de Evaluación del Desempeño (SED)

Gobierno del Estado de Jalisco

## Seguimiento de Indicadores 2017

Secretaría de Planeación,  
Administración y Finanzas

Datos del Programa <sup>1</sup>

### Modelo de Atención Integral a Víctimas

Eje Estado de derecho

Tema Central Derechos Humanos

#### ¿Quién gasta?

02 Unidad Presupuestal Secretaría General de Gobierno	000 Unidad Responsable Secretaría General de Gobierno	00523 Unidad Ejecutora del Gasto Comisión Ejecutiva Estatal de Atención a Víctimas
--	--	---

#### ¿Para qué se gasta?

Finalidad Gobierno	Función Justicia	Subfunción Procuración de Justicia
-----------------------	---------------------	---------------------------------------

### Objetivos

Nivel Actividad	Resumen Narrativo K3-00 Promoción de la capacitación en el fortalecimiento de las áreas de recepción de denuncias y atención de mujeres en situación de violencia.
Clave_Com K3 <sup>2</sup>	

### Datos de Identificación del Indicador

Denominación Número de cursos de capacitación y sensibilización con PEG a las áreas de atención a víctimas	Fórmula Número de Mujeres Atendidas por la Comisión	Dimensión del Indicador Eficacia	Sentido del Indicador Ascendente
Meta 2017 (Valor) 10.00	Unidad de medida Cursos	Frecuencia de medición Trimestral	Tipo de Indicador Gestión
Descripción del Indicador Este indicador mide el número de cursos para la fortalecimiento de las áreas de recepción de denuncias y atención de mujeres.		Línea base 0.0	Cobertura Estatal
		Parámetros de semaforización <sup>3</sup> 20 70 130 	

### RESULTADOS

Valor Programado (3er trimestre)	75.00	Avance de la Meta (3er trimestre)	75.00	% Avance de la Meta (3er trimestre)	100.00	Semáforo (3er trimestre)	ÓPTIMO
----------------------------------	-------	-----------------------------------	-------	-------------------------------------	--------	--------------------------	--------

	Valor Programado	Avance de la meta		Valor Programado	Avance de la meta
Enero	8.33	8.33	Julio	8.33	8.33
Febrero	8.33	8.33	Agosto	8.33	8.33
Marzo	8.33	8.33	Septiembre	8.33	8.33
Abril	8.33	8.33	Octubre	8.33	
Mayo	8.33	8.33	Noviembre	8.33	
Junio	8.33	8.33	Diciembre	8.33	

Medios de verificación -Fiscalía General del Estado de Jalisco \*Fiscalía de Derechos Humanos\* Comisión Estatal de Derechos Humanos Jalisco Demás instituciones federales, estatales, municipales y organismos encargados de la protección, ayuda, asistencia, atención, defensa de

Observaciones

- El presente documento despliega la información perteneciente a los indicadores estratégicos y gestión de aquellos Programas presupuestarios que proveen de bienes y servicios que generan valor público a la ciudadanía jalisciense.
- Se muestra el número del Componente relacionado con el indicador.
- Se muestran los límites superiores de cada uno de los rangos de semaforización.

# Sistema de Evaluación del Desempeño (SED)

Gobierno del Estado de Jalisco

## Seguimiento de Indicadores 2017

Secretaría de Planeación,  
Administración y Finanzas

### Datos del Programa <sup>1</sup>

#### Modelo de Atención Integral a Víctimas

Eje Estado de derecho

Tema Central Derechos Humanos

#### ¿Quién gasta?

02 Unidad Presupuestal Secretaría General de Gobierno	000 Unidad Responsable Secretaría General de Gobierno	00523 Unidad Ejecutora del Gasto Comisión Ejecutiva Estatal de Atención a Víctimas
--	--	---

#### ¿Para qué se gasta?

Finalidad Gobierno	Función Justicia	Subfunción Procuración de Justicia
-----------------------	---------------------	---------------------------------------

#### Objetivos

Nivel Actividad	Resumen Narrativo K2-00 Ejecución de la atención multidisciplinaria a víctimas.
Clave_Com K2 <sup>2</sup>	

#### Datos de Identificación del Indicador

Denominación Número de atenciones otorgados por la comisión	Fórmula Número de Atenciones Otorgadas por la Comisión	Dimensión del Indicador Eficacia	Sentido del Indicador Ascendente	Frecuencia de medición Trimestral
Meta 2017 (Valor) 1,800.00	Unidad de medida Atención	Línea base 1,800.0	Tipo de Indicador Ejecución	Cobertura Ejecución
Descripción del Indicador Este indicador mide las atenciones otorgadas a las personas por parte de la Comisión.	Parámetros de semaforización <sup>3</sup> 75.01 90.01 130 			

#### RESULTADOS

Valor Programado (3er trimestre)	75.00	Avance de la Meta (3er trimestre)	75.00	% Avance de la Meta (3er trimestre)	100.00	Semáforo (3er trimestre)	OPTIMO
----------------------------------	-------	-----------------------------------	-------	-------------------------------------	--------	--------------------------	--------

	Valor Programado	Avance de la meta		Valor Programado	Avance de la meta
Enero	8.33	8.33	Julio	8.33	8.33
Febrero	8.33	8.33	Agosto	8.33	8.33
Marzo	8.33	8.33	Septiembre	8.33	8.33
Abril	8.33	8.33	Octubre	8.33	
Mayo	8.33	8.33	Noviembre	8.33	
Junio	8.33	8.33	Diciembre	8.33	

Medios de verificación -Fiscalía General del Estado de Jalisco \*Fiscalía de Derechos Humanos\* Comisión Estatal de Derechos Humanos Jalisco y demás instituciones federales, estatales, municipales y organismos encargados de la protección, ayuda, asistencia, atención, defensa de

Observaciones

- El presente documento despliega la información perteneciente a los indicadores estratégicos y gestión de aquellos Programas presupuestarios que proveen de bienes y servicios que generan valor público a la ciudadanía jalisciense.
- Se muestra el número del Componente relacionado con el indicador.
- Se muestran los límites superiores de cada uno de los rangos de semaforización.

# Sistema de Evaluación del Desempeño (SED)

Gobierno del Estado de Jalisco

## Seguimiento de Indicadores 2017

Secretaría de Planeación,  
Administración y Finanzas

### Datos del Programa <sup>1</sup>

#### Modelo de Atención Integral a Víctimas

Eje Estado de derecho

Tema Central Derechos Humanos

#### ¿Quién gasta?

02 Unidad Presupuestal Secretaría General de Gobierno	000 Unidad Responsable Secretaría General de Gobierno	00523 Unidad Ejecutora del Gasto Comisión Ejecutiva Estatal de Atención a Víctimas
--	--	---

#### ¿Para qué se gasta?

Finalidad Gobierno	Función Justicia	Subfunción Procuración de Justicia
-----------------------	---------------------	---------------------------------------

#### Objetivos

Nivel Actividad	Resumen Narrativo A1-00 Aplicación y ejecución de los mecanismos y modelo integral de la Ley de Atención a Víctimas del Estado de Jalisco.
Clave_Com A1 <sup>2</sup>	

#### Datos de Identificación del Indicador

Denominación Número de víctimas atendidas por la comisión	Fórmula (Número de solicitudes procedentes/Numero de Víctimas que tiene Acceso al Fondo)*100	Dimensión del Indicador Eficacia	Sentido del Indicador Ascendente	Frecuencia de medición Trimestral
Meta 2017 (Valor) 100.00	Unidad de medida Porcentaje	Línea base 0.0	Tipo de Indicador Estatal	Gestión
Descripción del Indicador Este indicador mide el número de víctimas atendidas por la Comisión	Parámetros de semaforización <sup>3</sup> 75.01 90.01 130 			

#### RESULTADOS

Valor Programado (3er trimestre)	75.00	Avance de la Meta (3er trimestre)	75.00	% Avance de la Meta (3er trimestre)	100.00	Semáforo (3er trimestre)	OPTIMO
----------------------------------	-------	-----------------------------------	-------	-------------------------------------	--------	--------------------------	--------

	Valor Programado	Avance de la meta		Valor Programado	Avance de la meta
Enero	8.33	8.33	Julio	8.33	8.33
Febrero	8.33	8.33	Agosto	8.33	8.33
Marzo	8.33	8.33	Septiembre	8.33	8.33
Abril	8.33	8.33	Octubre	8.33	
Mayo	8.33	8.33	Noviembre	8.33	
Junio	8.33	8.33	Diciembre	8.33	

Medios de verificación -Fiscalía General del Estado de Jalisco \*Fiscalía de Derechos Humanos\*Comisión Estatal de Derechos Humanos Jalisco\*Demás instituciones federales, estatales, municipales y organismos encargados de la protección, ayuda, asistencia, atención, defensa d

Observaciones

- El presente documento despliega la información perteneciente a los indicadores estratégicos y gestión de aquellos Programas presupuestarios que proveen de bienes y servicios que generan valor público a la ciudadanía jalisciense.
- Se muestra el número del Componente relacionado con el indicador.
- Se muestran los límites superiores de cada uno de los rangos de semaforización.

# Sistema de Evaluación del Desempeño (SED)

Gobierno del Estado de Jalisco

## Seguimiento de Indicadores 2017

Secretaría de Planeación,  
Administración y Finanzas

### Datos del Programa <sup>1</sup>

#### Modelo de Atención Integral a Víctimas

Eje Estado de derecho

Tema Central Derechos Humanos

#### ¿Quién gasta?

02 Unidad Presupuestal Secretaría General de Gobierno	000 Unidad Responsable Secretaría General de Gobierno	00523 Unidad Ejecutora del Gasto Comisión Ejecutiva Estatal de Atención a Víctimas
--	--	---

#### ¿Para qué se gasta?

Finalidad Gobierno	Función Justicia	Subfunción Procuración de Justicia
-----------------------	---------------------	---------------------------------------

#### Objetivos

Nivel Fin	Resumen Narrativo Contribuir a que las víctimas reciban ayuda provisional, oportuna y rápida de acuerdo a las necesidades inmediatas que tengan relación directa con el hecho victimizante mediante la atención y la garantía de la satisfacción de sus necesidades de alimentaci
Clave_Com 0 <sup>2</sup>	

#### Datos de Identificación del Indicador

Denominación Número de atenciones otorgadas por la comisión	Fórmula Número de Atenciones Otorgadas por la Comisión	Dimensión del Indicador Eficacia	Sentido del Indicador Ascendente
Meta 2017 (Valor) 1,800.00	Unidad de medida Atención	Frecuencia de medición Mensual	Línea base 1,800.0
Descripción del Indicador Este indicador mide las atenciones multidisciplinaria otorgadas por la comisión a la ciudadanía jalisciense.		Tipo de Indicador Estratégico	Cobertura Estatal
		Parámetros de semaforización <sup>3</sup> 75.01 90.01 130 	

#### RESULTADOS

Valor Programado (3er trimestre)	75.00	Avance de la Meta (3er trimestre)	75.00	% Avance de la Meta (3er trimestre)	100.00	Semáforo (3er trimestre)	ÓPTIMO
----------------------------------	-------	-----------------------------------	-------	-------------------------------------	--------	--------------------------	--------

	Valor Programado	Avance de la meta		Valor Programado	Avance de la meta
Enero	8.33	8.33	Julio	8.33	8.33
Febrero	8.33	8.33	Agosto	8.33	8.33
Marzo	8.33	8.33	Septiembre	8.33	8.33
Abril	8.33	8.33	Octubre	8.33	
Mayo	8.33	8.33	Noviembre	8.33	
Junio	8.33	8.33	Diciembre	8.33	

Medios de verificación -Fiscalía General del Estado de Jalisco \*Fiscalía de Derechos Humanos\* Comisión Estatal de Derechos Humanos Jalisco y demás instituciones federales, estatales, municipales y organismos encargados de la protección, ayuda, asistencia, atención, defensa de

Observaciones

- El presente documento despliega la información perteneciente a los indicadores estratégicos y gestión de aquellos Programas presupuestarios que proveen de bienes y servicios que generan valor público a la ciudadanía jalisciense.
- Se muestra el número del Componente relacionado con el indicador.
- Se muestran los límites superiores de cada uno de los rangos de semaforización.

# Sistema de Evaluación del Desempeño (SED)

Gobierno del Estado de Jalisco

## Seguimiento de Indicadores 2017

Secretaría de Planeación,  
Administración y Finanzas

### Datos del Programa <sup>1</sup>

#### Modelo de Atención Integral a Víctimas

Eje Estado de derecho

Tema Central Derechos Humanos

#### ¿Quién gasta?

02 Unidad Presupuestal Secretaría General de Gobierno	000 Unidad Responsable Secretaría General de Gobierno	00523 Unidad Ejecutora del Gasto Comisión Ejecutiva Estatal de Atención a Víctimas
--	--	---

#### ¿Para qué se gasta?

Finalidad Gobierno	Función Justicia	Subfunción Procuración de Justicia
-----------------------	---------------------	---------------------------------------

#### Objetivos

Nivel Propósito	Resumen Narrativo El modelo de atención integral a víctimas ayuda a la población a reconocer y garantizar los derechos de las víctimas del delito y de violaciones a sus derechos humanos, en especial el derecho a la asistencia, protección, atención, verdad, justicia, repara
Clave_Com 0 <sup>2</sup>	

#### Datos de Identificación del Indicador

Denominación Número de atenciones realizadas por la comisión	Fórmula Número de Atenciones Otorgadas por la Comisión	Dimensión del Indicador Eficacia	Sentido del Indicador Ascendente
Meta 2017 (Valor) 1,800.00	Unidad de medida Atención	Frecuencia de medición Mensual	Línea base 1,800.0
Descripción del Indicador Este indicador mide el número de atenciones realizadas por las diferentes áreas de la comisión (Trabajo social, psicología, médica y asesoría Jurídica)		Tipo de Indicador Estratégico	Cobertura Estatal
		Parámetros de semaforización <sup>3</sup> 75.01 90.01 130 	

### RESULTADOS

Valor Programado (3er trimestre)	75.00	Avance de la Meta (3er trimestre)	75.00	% Avance de la Meta (3er trimestre)	100.00	Semáforo (3er trimestre)	OPTIMO
----------------------------------	-------	-----------------------------------	-------	-------------------------------------	--------	--------------------------	--------

	Valor Programado	Avance de la meta		Valor Programado	Avance de la meta
Enero	8.33	8.33	Julio	8.33	8.33
Febrero	8.33	8.33	Agosto	8.33	8.33
Marzo	8.33	8.33	Septiembre	8.33	8.33
Abril	8.33	8.33	Octubre	8.33	
Mayo	8.33	8.33	Noviembre	8.33	
Junio	8.33	8.33	Diciembre	8.33	

Medios de verificación -Fiscalía General del Estado de Jalisco \*Fiscalía de Derechos Humanos\* Comisión Estatal de Derechos Humanos Jalisco y demás instituciones federales, estatales, municipales y organismos encargados de la protección, ayuda, asistencia, atención, defensa d

Observaciones

<sup>1</sup> El presente documento despliega la información perteneciente a los indicadores estratégicos y gestión de aquellos Programas presupuestarios que proveen de bienes y servicios que generan valor público a la ciudadanía jalisciense.  
<sup>2</sup> Se muestra el número del Componente relacionado con el indicador.  
<sup>3</sup> Se muestran los límites superiores de cada uno de los rangos de semaforización.

# Sistema de Evaluación del Desempeño (SED)

Gobierno del Estado de Jalisco

## Seguimiento de Indicadores 2017

Secretaría de Planeación, Administración y Finanzas

### Datos del Programa <sup>1</sup>

#### Modernización del Registro Civil

Eje Tema transversal

Tema Central **Gestión Pública**

#### ¿Quién gasta?

02 Unidad Presupuestal Secretaría General de Gobierno	000 Unidad Responsable Secretaría General de Gobierno	00008 Unidad Ejecutora del Gasto Dirección General del Registro Civil
--	--	--

#### ¿Para qué se gasta?

Finalidad Gobierno	Función Otros Servicios Generales	Subfunción Servicios Registrales, Administrativos y Patrimoniales
-----------------------	--------------------------------------	--

#### Objetivos

Nivel Componente	Resumen Narrativo K3 Acciones realizadas del Programa Mujeres Avanzando
Clave_Com K3 <sup>2</sup>	

#### Datos de Identificación del Indicador

Denominación Visitas Realizadas	Fórmula (Visitas Realizadas dentro del Programa de Mujeres Avanzando / visitas programadas) * 100	Dimensión del Indicador Eficacia	Sentido del Indicador Ascendente
Meta 2017 (Valor) 360.00	Unidad de medida Visitas	Frecuencia de medición Mensual	Tipo de Indicador Gestión
Descripción del Indicador Es el Numero de visitas coordinadas que las unidades del registro civil del estado realiza en función con los programas de género para otorgar los múltiples servicios en materia de derecho registral e identidad de las personas		Línea base 12.0	Cobertura Estatal
		Parámetros de semaforización <sup>3</sup> 30 70 130 	

#### RESULTADOS

Valor Programado (3er trimestre)	90.00	Avance de la Meta (3er trimestre)	28.00	% Avance de la Meta (3er trimestre)	31.11	Semáforo (3er trimestre)	<b>MEJORABLE</b>
----------------------------------	-------	-----------------------------------	-------	-------------------------------------	-------	--------------------------	------------------

	Valor Programado	Avance de la meta		Valor Programado	Avance de la meta
Enero	5.00	5.00	Julio	5.00	8.00
Febrero	5.00	5.00	Agosto	5.00	3.00
Marzo	5.00	5.00	Septiembre	5.00	2.00
Abril	5.00	0.00	Octubre	90.00	
Mayo	5.00	0.00	Noviembre	90.00	
Junio	5.00	0.00	Diciembre	90.00	

Medios de verificación Tablero de control Gobierno del Estado, base de datos del Registro Civil del estado, Unidad de Transparencia, Registro Nacional de Población.

Observaciones

- El presente documento despliega la información perteneciente a los indicadores estratégicos y gestión de aquellos Programas presupuestarios que proveen de bienes y servicios que generan valor público a la ciudadanía jalisciense.
- Se muestra el número del Componente relacionado con el indicador.
- Se muestran los límites superiores de cada uno de los rangos de semaforización.

# Sistema de Evaluación del Desempeño (SED)

Gobierno del Estado de Jalisco

## Seguimiento de Indicadores 2017

Secretaría de Planeación, Administración y Finanzas

Datos del Programa <sup>1</sup>

### Modernización del Registro Civil

Eje Tema transversal

Tema Central **Gestión Pública**

#### ¿Quién gasta?

02 Unidad Presupuestal Secretaría General de Gobierno	000 Unidad Responsable Secretaría General de Gobierno	00008 Unidad Ejecutora del Gasto Dirección General del Registro Civil
--	--	--

#### ¿Para qué se gasta?

Finalidad Gobierno	Función Otros Servicios Generales	Subfunción Servicios Registrales, Administrativos y Patrimoniales
-----------------------	--------------------------------------	--

#### Objetivos

Nivel Fin	Resumen Narrativo Contribuir a mejorar los elementos que conforman la Identidad Jurídica de los Ciudadanos mediante la mejora continua de procesos y procedimientos de la expedición de copias de actos.
Clave_Com 0 <sup>2</sup>	

#### Datos de Identificación del Indicador

Denominación Tiempo promedio de servicio para entregar una copia de acta de nacimiento en oficina central.	Fórmula Integración de los Tiempos de procesos unitarios Tiempo de entrega de copia de acta en las oficinas centrales Integración de los Tiempos de procesos unitarios	Dimensión del Indicador Sentido del Indicador Frecuencia de medición Línea base Cobertura	Calidad Descendente Mensual 13.0 Estatal Estratégico
Meta 2017 (Valor) 12.00	Unidad de medida Minuto	Parámetros de semaforización <sup>3</sup> 120 100.01 0 	
Descripción del Indicador Contribuir a mejorar los elementos que conforman la Identidad Jurídica de los Ciudadanos mediante la mejora continua de procesos y procedimientos de la expedición de copias de actos teniendo en consideración los tiempos de procesos sustantivos invertidos			

#### RESULTADOS

Valor Programado (3er trimestre)	12.55	Avance de la Meta (3er trimestre)	11.11	% Avance de la Meta (3er trimestre)	88.49	Semáforo (3er trimestre)	<b>ÓPTIMO</b>
----------------------------------	-------	-----------------------------------	-------	-------------------------------------	-------	--------------------------	---------------

	Valor Programado	Avance de la meta		Valor Programado	Avance de la meta
Enero	13.50	12.36	Julio	12.69	11.46
Febrero	13.36	11.83	Agosto	12.55	12.11
Marzo	13.23	12.58	Septiembre	12.41	9.51
Abril	13.09	12.43	Octubre	12.28	
Mayo	12.96	10.51	Noviembre	12.14	
Junio	12.82	11.08	Diciembre	12.01	

Medios de verificación MIDE, base de datos del Registro Civil del estado, Unidad de Transparencia, Registro Nacional de Población.

Observaciones

- El presente documento despliega la información perteneciente a los indicadores estratégicos y gestión de aquellos Programas presupuestarios que proveen de bienes y servicios que generan valor público a la ciudadanía jalisciense.
- Se muestra el número del Componente relacionado con el indicador.
- Se muestran los límites superiores de cada uno de los rangos de semaforización.



# Sistema de Evaluación del Desempeño (SED)

Gobierno del Estado de Jalisco

## Seguimiento de Indicadores 2017

Secretaría de Planeación,  
Administración y Finanzas

### Datos del Programa <sup>1</sup>

#### Programa Estatal de Protección Integral de niñas, niños, y adolescentes

Eje **Equidad de oportunidades**

Tema Central **Grupos prioritarios**

#### ¿Quién gasta?

02 Unidad Presupuestal Secretaría General de Gobierno	000 Unidad Responsable Secretaría General de Gobierno	00870 Unidad Ejecutora del Gasto Secretaría Ejecutiva del Sistema de Protección Integral de Niñas, Niños y Adolescentes del
--	--	--


#### ¿Para qué se gasta?

Finalidad Gobierno	Función Justicia	Subfunción Derechos Humanos
-----------------------	---------------------	--------------------------------

### Objetivos

Nivel Componente	Resumen Narrativo G1 Instrumentos jurídicos elaborados
Clave_Com G1 <sup>2</sup>	

### Datos de Identificación del Indicador

Denominación Número de instrumentos jurídicos elaborados.	Fórmula Número de instrumentos jurídicos elaborados.	Dimensión del Indicador Eficacia	Sentido del Indicador Ascendente	Frecuencia de medición Semestral
Meta 2017 (Valor) 5.00	Unidad de medida Dependencia	Línea base 0.0	Tipo de Indicador Estatal	Gestión
Descripción del Indicador Instrumentos jurídicos elaborados	Parámetros de semaforización <sup>3</sup> 20 70 130 			

### RESULTADOS

Valor Programado (3er trimestre)	5.00	Avance de la Meta (3er trimestre)	6.00	% Avance de la Meta (3er trimestre)	120.00	Semaforo (3er trimestre)	OPTIMO
----------------------------------	------	-----------------------------------	------	-------------------------------------	--------	--------------------------	--------

	Valor Programado	Avance de la meta		Valor Programado	Avance de la meta
Enero	0.00	0.00	Julio	0.00	1.00
Febrero	0.00	0.00	Agosto	0.00	0.00
Marzo	1.00	1.00	Septiembre	1.00	1.00
Abril	0.00	0.00	Octubre	0.00	
Mayo	0.00	0.00	Noviembre	0.00	
Junio	3.00	3.00	Diciembre	0.00	

Medios de verificación **Convenios, Actas y Acuerdos.**

Observaciones

- El presente documento despliega la información perteneciente a los indicadores estratégicos y gestión de aquellos Programas presupuestarios que proveen de bienes y servicios que generan valor público a la ciudadanía jalisciense.
- Se muestra el número del Componente relacionado con el indicador.
- Se muestran los límites superiores de cada uno de los rangos de semaforización.

# Sistema de Evaluación del Desempeño (SED)

Gobierno del Estado de Jalisco

## Seguimiento de Indicadores 2017

Secretaría de Planeación,  
Administración y Finanzas

### Datos del Programa <sup>1</sup>

#### Programa Estatal de Protección Integral de niñas, niños, y adolescentes

Eje **Equidad de oportunidades**

Tema Central **Grupos prioritarios**

#### ¿Quién gasta?

02 Unidad Presupuestal Secretaría General de Gobierno	000 Unidad Responsable Secretaría General de Gobierno	00870 Unidad Ejecutora del Gasto Secretaría Ejecutiva del Sistema de Protección Integral de Niñas, Niños y Adolescentes del
--	--	--

#### ¿Para qué se gasta?

Finalidad Gobierno	Función Justicia	Subfunción Derechos Humanos
-----------------------	---------------------	--------------------------------

### Objetivos

Nivel Actividad	Resumen Narrativo G3-00 A3.1. Conformación y administración del sistema de información estatal sobre la situación de los derechos de niñas, niños y adolescentes en Jalisco
Clave_Com G3 <sup>2</sup>	

### Datos de Identificación del Indicador

Denominación Número de dependencias que proveen información al sistema de manera periódica.	Fórmula Número de dependencias que proveen información al sistema.	Dimensión del Indicador Eficacia	Ascendente
Meta 2017 (Valor) 5.00	Unidad de medida Dependencia	Sentido del Indicador Ascendente	Frecuencia de medición Semestral
Descripción del Indicador Dependencias que proveen información para el Sistema		Línea base 0.0	Tipo de Indicador Estatal Gestión
		Cobertura Estatal Gestión	Parámetros de semaforización <sup>3</sup> 20 70 130 

### RESULTADOS

Valor Programado (3er trimestre) 1.00	Avance de la Meta (3er trimestre) 1.00	% Avance de la Meta (3er trimestre) 100.00	Semáforo (3er trimestre) OPTIMO
--	---	---	------------------------------------

	Valor Programado	Avance de la meta		Valor Programado	Avance de la meta
Enero	0.00	0.00	Julio	0.00	0.00
Febrero	0.00	0.00	Agosto	0.00	0.00
Marzo	0.00	0.00	Septiembre	0.00	0.00
Abril	0.00	0.00	Octubre	0.00	
Mayo	1.00	1.00	Noviembre	0.00	
Junio	0.00	0.00	Diciembre	4.00	

Medios de verificación **Entregables de información por dependencias.**

Observaciones

- El presente documento despliega la información perteneciente a los indicadores estratégicos y gestión de aquellos Programas presupuestarios que proveen de bienes y servicios que generan valor público a la ciudadanía jalisciense.
- Se muestra el número del Componente relacionado con el indicador.
- Se muestran los límites superiores de cada uno de los rangos de semaforización.

# Sistema de Evaluación del Desempeño (SED)

Gobierno del Estado de Jalisco

## Seguimiento de Indicadores 2017

Secretaría de Planeación,  
Administración y Finanzas

### Datos del Programa <sup>1</sup>

#### Programa Estatal de Protección Integral de niñas, niños, y adolescentes

Eje **Equidad de oportunidades**

Tema Central **Grupos prioritarios**

#### ¿Quién gasta?

02 Unidad Presupuestal Secretaría General de Gobierno	000 Unidad Responsable Secretaría General de Gobierno	00870 Unidad Ejecutora del Gasto Secretaría Ejecutiva del Sistema de Protección Integral de Niñas, Niños y Adolescentes del
--	--	--

#### ¿Para qué se gasta?

Finalidad Gobierno	Función Justicia	Subfunción Derechos Humanos
-----------------------	---------------------	--------------------------------

### Objetivos

Nivel Fin	Resumen Narrativo Contribuir a garantizar el cumplimiento de los derechos de niñas, niños y adolescentes en Jalisco mediante el trabajo articulado de las distintas dependencias públicas y privadas relacionadas con temas de Niñez
Clave_Com 0 <sup>2</sup>	

### Datos de Identificación del Indicador

Denominación Número de dependencias que se articulan para colaborar en el cumplimiento del programa estatal de protección integral de niñas, niños y adolescentes.	Fórmula Número de dependencias.	Dimensión del Indicador Eficacia	Sentido del Indicador Ascendente	Frecuencia de medición Semestral
Meta 2017 (Valor) 10.00	Unidad de medida Dependencia	Línea base 0.0	Tipo de Indicador Estatral	Estratégico
Descripción del Indicador Número de dependencias articuladas.		Parámetros de semaforización <sup>3</sup> 20 70 130 		

### RESULTADOS

Valor Programado (3er trimestre) 10.00	Avance de la Meta (3er trimestre) 10.00	% Avance de la Meta (3er trimestre) 100.00	Semáforo (3er trimestre) OPTIMO
---	--	---	------------------------------------

	Valor Programado	Avance de la meta		Valor Programado	Avance de la meta
Enero	0.00	0.00	Julio	0.00	0.00
Febrero	0.00	0.00	Agosto	0.00	0.00
Marzo	5.00	10.00	Septiembre	0.00	0.00
Abril	0.00	0.00	Octubre	0.00	0.00
Mayo	0.00	0.00	Noviembre	0.00	0.00
Junio	5.00	0.00	Diciembre	0.00	0.00

Medios de verificación **Directorio de dependencias que trabajan por la Niñez. SIPINNA Jalisco, minutas, reportes.**

Observaciones

- El presente documento despliega la información perteneciente a los indicadores estratégicos y gestión de aquellos Programas presupuestarios que proveen de bienes y servicios que generan valor público a la ciudadanía jalisciense.
- Se muestra el número del Componente relacionado con el indicador.
- Se muestran los límites superiores de cada uno de los rangos de semaforización.

# Sistema de Evaluación del Desempeño (SED)

Gobierno del Estado de Jalisco

## Seguimiento de Indicadores 2017

Secretaría de Planeación,  
Administración y Finanzas

### Datos del Programa <sup>1</sup>

#### Programa Estatal de Protección Integral de niñas, niños, y adolescentes

Eje **Equidad de oportunidades**

Tema Central **Grupos prioritarios**

#### ¿Quién gasta?

02 Unidad Presupuestal Secretaría General de Gobierno	000 Unidad Responsable Secretaría General de Gobierno	00870 Unidad Ejecutora del Gasto Secretaría Ejecutiva del Sistema de Protección Integral de Niñas, Niños y Adolescentes del
--	--	--

#### ¿Para qué se gasta?

Finalidad Gobierno	Función Justicia	Subfunción Derechos Humanos
-----------------------	---------------------	--------------------------------

### Objetivos

Nivel Propósito	Resumen Narrativo Las instituciones del sector público, privado, académico y de sociedad civil operan alineadas al programa estatal de protección integral que orienta el trabajo coordinado en la garantía de derechos de la niñez.
Clave_Com 0 <sup>2</sup>	

### Datos de Identificación del Indicador

Denominación Número de dependencias que se alinean al programa estatal de protección.	Fórmula Número de dependencias que integran el sistema + dependencias que se adhieren por acuerdo o convenio.	Dimensión del Indicador Eficacia	Sentido del Indicador Ascendente
Meta 2017 (Valor) 12.00	Unidad de medida Dependencia	Frecuencia de medición Anual	Tipo de Indicador Estratégico
Descripción del Indicador Dependencias alineadas al Programa		Línea base 0.0	Cobertura Estatal
		Parámetros de semaforización <sup>3</sup> 20 70 130	

### RESULTADOS

Valor Programado (3er trimestre) 12.00	Avance de la Meta (3er trimestre) 14.00	% Avance de la Meta (3er trimestre) 116.67	Semáforo (3er trimestre) OPTIMO
---	--	---	------------------------------------

	Valor Programado	Avance de la meta		Valor Programado	Avance de la meta
Enero	0.00	0.00	Julio	0.00	0.00
Febrero	0.00	0.00	Agosto	0.00	0.00
Marzo	0.00	0.00	Septiembre	0.00	0.00
Abril	0.00	0.00	Octubre	0.00	
Mayo	0.00	0.00	Noviembre	0.00	
Junio	12.00	14.00	Diciembre	0.00	

Medios de verificación **Actas, acuerdos, convenios.**

Observaciones

- El presente documento despliega la información perteneciente a los indicadores estratégicos y gestión de aquellos Programas presupuestarios que proveen de bienes y servicios que generan valor público a la ciudadanía jalisciense.
- Se muestra el número del Componente relacionado con el indicador.
- Se muestran los límites superiores de cada uno de los rangos de semaforización.

# Sistema de Evaluación del Desempeño (SED)

Gobierno del Estado de Jalisco

## Seguimiento de Indicadores 2017

Secretaría de Planeación,  
Administración y Finanzas

### Datos del Programa <sup>1</sup>

#### Red de Enlace en la Estructura Orgánica de la Secretaría General de Gobierno

Eje Estado de derecho

Tema Central Gobernabilidad

#### ¿Quién gasta?

02 Unidad Presupuestal Secretaría General de Gobierno	000 Unidad Responsable Secretaría General de Gobierno	00002 Unidad Ejecutora del Gasto Despacho del Secretario General de Gobierno
--	--	---

#### ¿Para qué se gasta?

Finalidad Gobierno	Función Coordinación de la Política de Gobierno	Subfunción Política Interior
-----------------------	--	---------------------------------

#### Objetivos

Nivel Componente	Resumen Narrativo A3 Actividades efectuadas del plan transversal gubernamental de la Secretaría General de Gobierno
Clave_Com A3 <sup>2</sup>	

#### Datos de Identificación del Indicador

Denominación Porcentaje de actividades incluidas en la Red de Enlace	Fórmula (Número de Actividades Vinculadas/Porcentaje de Actividades Evaluados)*100	Dimensión del Indicador Eficacia	Sentido del Indicador Ascendente	Frecuencia de medición Semestral
Meta 2017 (Valor) 80.00	Unidad de medida Porcentaje	Línea base 50.0	Tipo de Indicador Estatal	Gestión
Descripción del Indicador Porcentaje de Actividades incluidas en la Red de Enlace	Parámetros de semaforización <sup>3</sup> 40.01 70.01 130 			

### RESULTADOS

Valor Programado (3er trimestre)	60.00	Avance de la Meta (3er trimestre)	75.00	% Avance de la Meta (3er trimestre)	125.00	Semáforo (3er trimestre)	OPTIMO
----------------------------------	-------	-----------------------------------	-------	-------------------------------------	--------	--------------------------	--------

	Valor Programado	Avance de la meta		Valor Programado	Avance de la meta
Enero	0.00	0.00	Julio	0.00	5.00
Febrero	0.00	0.00	Agosto	0.00	5.00
Marzo	0.00	0.00	Septiembre	0.00	5.00
Abril	0.00	10.00	Octubre	0.00	
Mayo	0.00	40.00	Noviembre	0.00	
Junio	60.00	10.00	Diciembre	20.00	

Medios de verificación Portal del Gobierno del Estado, redes sociales de la Secretaría General de Gobierno

Observaciones

- El presente documento despliega la información perteneciente a los indicadores estratégicos y gestión de aquellos Programas presupuestarios que proveen de bienes y servicios que generan valor público a la ciudadanía jalisciense.
- Se muestra el número del Componente relacionado con el indicador.
- Se muestran los límites superiores de cada uno de los rangos de semaforización.

# Sistema de Evaluación del Desempeño (SED)

Gobierno del Estado de Jalisco

## Seguimiento de Indicadores 2017

Secretaría de Planeación, Administración y Finanzas

### Datos del Programa <sup>1</sup>

#### Red de Enlace en la Estructura Orgánica de la Secretaría General de Gobierno

Eje Estado de derecho

Tema Central Gobernabilidad

#### ¿Quién gasta?

02 Unidad Presupuestal Secretaría General de Gobierno	000 Unidad Responsable Secretaría General de Gobierno	00002 Unidad Ejecutora del Gasto Despacho del Secretario General de Gobierno
--	--	---

#### ¿Para qué se gasta?

Finalidad Gobierno	Función Coordinación de la Política de Gobierno	Subfunción Política Interior
-----------------------	--	---------------------------------

#### Objetivos

Nivel Componente	Resumen Narrativo A1 Actividades solicitadas de los programas de la Estructura Orgánica de Secretaria General de Gobierno
Clave_Com A1 <sup>2</sup>	

#### Datos de Identificación del Indicador

Denominación Porcentaje de actividades por Dependencia	Fórmula (Dependencias de las Estructura Orgánica de la Secretaría General de Gobierno/Sumatoria del Total de Actividades)*100	Dimensión del Indicador Eficacia	Sentido del Indicador Ascendente	Frecuencia de medición Bimestral
Meta 2017 (Valor) 80.00	Unidad de medida Porcentaje	Línea base 90.0	Tipo de Indicador Estatal	Gestión
Descripción del Indicador Porcentaje de actividades por Dependencia	Parámetros de semaforización <sup>3</sup> 40 70 130 			

### RESULTADOS

Valor Programado (3er trimestre)	80.00	Avance de la Meta (3er trimestre)	80.00	% Avance de la Meta (3er trimestre)	100.00	Semáforo (3er trimestre)	OPTIMO
----------------------------------	-------	-----------------------------------	-------	-------------------------------------	--------	--------------------------	--------

	Valor Programado	Avance de la meta		Valor Programado	Avance de la meta
Enero	0.00	0.00	Julio	10.00	5.00
Febrero	30.00	5.00	Agosto	10.00	5.00
Marzo	0.00	5.00	Septiembre	10.00	10.00
Abril	0.00	10.00	Octubre	0.00	
Mayo	0.00	20.00	Noviembre	0.00	
Junio	20.00	20.00	Diciembre	0.00	

Medios de verificación Portal del Gobierno del Estado, redes sociales de la Secretaría General de Gobierno

Observaciones

- El presente documento despliega la información perteneciente a los indicadores estratégicos y gestión de aquellos Programas presupuestarios que proveen de bienes y servicios que generan valor público a la ciudadanía jalisciense.
- Se muestra el número del Componente relacionado con el indicador.
- Se muestran los límites superiores de cada uno de los rangos de semaforización.

# Sistema de Evaluación del Desempeño (SED)

Gobierno del Estado de Jalisco

## Seguimiento de Indicadores 2017

Secretaría de Planeación,  
Administración y Finanzas

### Datos del Programa <sup>1</sup>

#### Red de Enlace en la Estructura Orgánica de la Secretaría General de Gobierno

Eje Estado de derecho

Tema Central Gobernabilidad

#### ¿Quién gasta?

02 Unidad Presupuestal Secretaría General de Gobierno	000 Unidad Responsable Secretaría General de Gobierno	00002 Unidad Ejecutora del Gasto Despacho del Secretario General de Gobierno
--	--	---

#### ¿Para qué se gasta?

Finalidad Gobierno	Función Coordinación de la Política de Gobierno	Subfunción Política Interior
-----------------------	--	---------------------------------

#### Objetivos

Nivel Actividad	Resumen Narrativo A3-00 Ejecución del Programa Anual de la Red de Enlace
Clave_Com A3 <sup>2</sup>	

#### Datos de Identificación del Indicador

Denominación Porcentaje de actividades incluidas en la Red de Enlace	Fórmula (Número de Actividades Vinculadas/Porcentaje de Actividades Evaluados)*100	Dimensión del Indicador Eficacia	Sentido del Indicador Ascendente
Meta 2017 (Valor) 80.00	Unidad de medida Porcentaje	Frecuencia de medición Semestral	Línea base 50.0
Descripción del Indicador Porcentaje de Actividades incluidas en la Red de Enlace		Tipo de Indicador Estatal Gestión	Cobertura Estatal Gestión
		Parámetros de semaforización <sup>3</sup> 40.01 70.01 130 	

### RESULTADOS

Valor Programado (3er trimestre) 60.00	Avance de la Meta (3er trimestre) 75.00	% Avance de la Meta (3er trimestre) 125.00	Semáforo (3er trimestre) OPTIMO
---	--	---	------------------------------------

	Valor Programado	Avance de la meta		Valor Programado	Avance de la meta
Enero	0.00	0.00	Julio	0.00	5.00
Febrero	0.00	0.00	Agosto	0.00	5.00
Marzo	0.00	0.00	Septiembre	0.00	5.00
Abril	0.00	0.00	Octubre	0.00	
Mayo	0.00	50.00	Noviembre	0.00	
Junio	60.00	10.00	Diciembre	20.00	

Medios de verificación Portal del Gobierno del Estado, Redes Sociales de la Secretaría General de Gobierno

Observaciones

- El presente documento despliega la información perteneciente a los indicadores estratégicos y gestión de aquellos Programas presupuestarios que proveen de bienes y servicios que generan valor público a la ciudadanía jalisciense.
- Se muestra el número del Componente relacionado con el indicador.
- Se muestran los límites superiores de cada uno de los rangos de semaforización.

# Sistema de Evaluación del Desempeño (SED)

Gobierno del Estado de Jalisco

## Seguimiento de Indicadores 2017

Secretaría de Planeación,  
Administración y Finanzas

### Datos del Programa <sup>1</sup>

#### Red de Enlace en la Estructura Orgánica de la Secretaría General de Gobierno

Eje Estado de derecho

Tema Central Gobernabilidad

#### ¿Quién gasta?

02 Unidad Presupuestal Secretaría General de Gobierno	000 Unidad Responsable Secretaría General de Gobierno	00002 Unidad Ejecutora del Gasto Despacho del Secretario General de Gobierno
--	--	---

#### ¿Para qué se gasta?

Finalidad Gobierno	Función Coordinación de la Política de Gobierno	Subfunción Política Interior
-----------------------	--	---------------------------------

#### Objetivos

Nivel Actividad	Resumen Narrativo A2-00 Planeación de las actividades de la Red de Enlace
Clave_Com A2 <sup>2</sup>	

#### Datos de Identificación del Indicador

Denominación Porcentaje de actividades entrelazadas	Fórmula (Sumatoria del Total de Actividades/Programas Registrados de la Secretaría General de Gobierno)*100	Dimensión del Indicador Eficacia	Sentido del Indicador Ascendente
Meta 2017 (Valor) 80.00	Unidad de medida Porcentaje	Frecuencia de medición Trimestral	Tipo de Indicador Gestión
Descripción del Indicador Porcentaje de actividades entrelazadas		Línea base 60.0	Cobertura Estatal
			Parámetros de semaforización <sup>3</sup> 30 70 130 

### RESULTADOS

Valor Programado (3er trimestre) 80.00	Avance de la Meta (3er trimestre) 90.00	% Avance de la Meta (3er trimestre) 112.50	Semáforo (3er trimestre) OPTIMO
---	--	---	------------------------------------

	Valor Programado	Avance de la meta		Valor Programado	Avance de la meta
Enero	0.00	0.00	Julio	0.00	0.00
Febrero	0.00	0.00	Agosto	0.00	0.00
Marzo	20.00	20.00	Septiembre	0.00	0.00
Abril	0.00	0.00	Octubre	0.00	
Mayo	0.00	50.00	Noviembre	0.00	
Junio	60.00	20.00	Diciembre	0.00	

Medios de verificación Portal del Gobierno del Estado, Redes Sociales de la Secretaría General de Gobierno

Observaciones

- El presente documento despliega la información perteneciente a los indicadores estratégicos y gestión de aquellos Programas presupuestarios que proveen de bienes y servicios que generan valor público a la ciudadanía jalisciense.
- Se muestra el número del Componente relacionado con el indicador.
- Se muestran los límites superiores de cada uno de los rangos de semaforización.



# Sistema de Evaluación del Desempeño (SED)

Gobierno del Estado de Jalisco

## Seguimiento de Indicadores 2017

Secretaría de Planeación, Administración y Finanzas

### Datos del Programa <sup>1</sup>

#### Red de Enlace en la Estructura Orgánica de la Secretaría General de Gobierno

Eje Estado de derecho

Tema Central Gobernabilidad

#### ¿Quién gasta?

02 Unidad Presupuestal Secretaría General de Gobierno	000 Unidad Responsable Secretaría General de Gobierno	00002 Unidad Ejecutora del Gasto Despacho del Secretario General de Gobierno
--	--	---

#### ¿Para qué se gasta?

Finalidad Gobierno	Función Coordinación de la Política de Gobierno	Subfunción Política Interior
-----------------------	--	---------------------------------

#### Objetivos

Nivel Actividad	Resumen Narrativo A1-00 Registro y coordinación de actividades de las Dependencias de la Secretaría General de Gobierno
Clave_Com A1 <sup>2</sup>	

#### Datos de Identificación del Indicador

Denominación Porcentaje de actividades por Dependencia	Fórmula (Dependencias de las Estructura Orgánica de la Secretaría General de Gobierno/Sumatoria del Total de Actividades)*100	Dimensión del Indicador Eficacia	Sentido del Indicador Ascendente
Meta 2017 (Valor) 80.00	Unidad de medida Porcentaje	Frecuencia de medición Bimestral	Tipo de Indicador Gestión
Descripción del Indicador Porcentaje de actividades por Dependencia		Línea base 90.0	Cobertura Estatal
		Parámetros de semaforización <sup>3</sup> 40 70 130 	

### RESULTADOS

Valor Programado (3er trimestre)	80.00	Avance de la Meta (3er trimestre)	65.00	% Avance de la Meta (3er trimestre)	81.25	Semáforo (3er trimestre)	OPTIMO
----------------------------------	-------	-----------------------------------	-------	-------------------------------------	-------	--------------------------	--------

	Valor Programado	Avance de la meta		Valor Programado	Avance de la meta
Enero	0.00	0.00	Julio	0.00	10.00
Febrero	20.00	5.00	Agosto	20.00	10.00
Marzo	0.00	0.00	Septiembre	0.00	10.00
Abril	20.00	5.00	Octubre	0.00	
Mayo	0.00	15.00	Noviembre	0.00	
Junio	20.00	10.00	Diciembre	0.00	

Medios de verificación Portal del Gobierno del Estado, redes sociales de la Secretaría General de Gobierno

Observaciones

- El presente documento despliega la información perteneciente a los indicadores estratégicos y gestión de aquellos Programas presupuestarios que proveen de bienes y servicios que generan valor público a la ciudadanía jalisciense.
- Se muestra el número del Componente relacionado con el indicador.
- Se muestran los límites superiores de cada uno de los rangos de semaforización.

# Sistema de Evaluación del Desempeño (SED)

Gobierno del Estado de Jalisco

## Seguimiento de Indicadores 2017

Secretaría de Planeación,  
Administración y Finanzas

### Datos del Programa <sup>1</sup>

#### Red de Enlace en la Estructura Orgánica de la Secretaría General de Gobierno

Eje Estado de derecho

Tema Central Gobernabilidad

#### ¿Quién gasta?

02 Unidad Presupuestal Secretaría General de Gobierno	000 Unidad Responsable Secretaría General de Gobierno	00002 Unidad Ejecutora del Gasto Despacho del Secretario General de Gobierno
--	--	---

#### ¿Para qué se gasta?

Finalidad Gobierno	Función Coordinación de la Política de Gobierno	Subfunción Política Interior
-----------------------	--	---------------------------------

#### Objetivos

Nivel Fin	Resumen Narrativo Contribuir a la eficiencia y eficacia en las actividades de la Secretaría General de Gobierno mediante la Red de Enlace con una coordinación y vinculación de las dependencias
Clave_Com 0 <sup>2</sup>	

#### Datos de Identificación del Indicador

Denominación Total de actividades para la Red de Enlace	Fórmula (Porcentaje de Actividades Evaluados/Número de Actividades Vinculadas)*100	Dimensión del Indicador Eficacia	Sentido del Indicador Ascendente	Frecuencia de medición Bimestral
Meta 2017 (Valor) 80.00	Unidad de medida Porcentaje	Línea base 50.0	Tipo de Indicador Estatal	Estratégico
Descripción del Indicador Total de actividades para la Red de Enlace		Parámetros de semaforización <sup>3</sup> 30.01 70 130 		

### RESULTADOS

Valor Programado (3er trimestre) 80.00	Avance de la Meta (3er trimestre) 80.00	% Avance de la Meta (3er trimestre) 100.00	Semáforo (3er trimestre) OPTIMO
---	--	---	------------------------------------

	Valor Programado	Avance de la meta		Valor Programado	Avance de la meta
Enero	0.00	0.00	Julio	0.00	5.00
Febrero	0.00	20.00	Agosto	20.00	5.00
Marzo	30.00	0.00	Septiembre	0.00	10.00
Abril	0.00	10.00	Octubre	0.00	
Mayo	30.00	30.00	Noviembre	0.00	
Junio	0.00	0.00	Diciembre	0.00	

Medios de verificación Portal del Gobierno del Estado, redes sociales de la Secretaría General de Gobierno, Ley Orgánica del Poder Ejecutivo del Estado

Observaciones

- El presente documento despliega la información perteneciente a los indicadores estratégicos y gestión de aquellos Programas presupuestarios que proveen de bienes y servicios que generan valor público a la ciudadanía jalisciense.
- Se muestra el número del Componente relacionado con el indicador.
- Se muestran los límites superiores de cada uno de los rangos de semaforización.

# Sistema de Evaluación del Desempeño (SED)

Gobierno del Estado de Jalisco

## Seguimiento de Indicadores 2017

Secretaría de Planeación, Administración y Finanzas

### Datos del Programa <sup>1</sup>

#### Red de Enlace en la Estructura Orgánica de la Secretaría General de Gobierno

Eje Estado de derecho

Tema Central Gobernabilidad

#### ¿Quién gasta?

02 Unidad Presupuestal Secretaría General de Gobierno	000 Unidad Responsable Secretaría General de Gobierno	00002 Unidad Ejecutora del Gasto Despacho del Secretario General de Gobierno
--	--	---

#### ¿Para qué se gasta?

Finalidad Gobierno	Función Coordinación de la Política de Gobierno	Subfunción Política Interior
-----------------------	--	---------------------------------

#### Objetivos

Nivel Propósito	Resumen Narrativo Las actividades de la Red de Enlace se cumplen de manera optima
Clave_Com 0 <sup>2</sup>	

#### Datos de Identificación del Indicador

Denominación Porcentaje de actividades entrelazadas	Fórmula (Sumatoria del Total de Actividades/Programas Registrados de la Secretaría General de Gobierno)*100	Dimensión del Indicador Eficacia	Sentido del Indicador Ascendente	Frecuencia de medición Trimestral
Meta 2017 (Valor) 80.00	Unidad de medida Porcentaje	Línea base 60.0	Tipo de Indicador Estratégico	Cobertura Estatal
Descripción del Indicador Porcentaje de actividades entrelazadas	Parámetros de semaforización <sup>3</sup> 30 70 130 			

### RESULTADOS

Valor Programado (3er trimestre)	70.00	Avance de la Meta (3er trimestre)	75.00	% Avance de la Meta (3er trimestre)	107.14	Semáforo (3er trimestre)	OPTIMO
----------------------------------	-------	-----------------------------------	-------	-------------------------------------	--------	--------------------------	--------

	Valor Programado	Avance de la meta		Valor Programado	Avance de la meta
Enero	0.00	0.00	Julio	0.00	10.00
Febrero	0.00	0.00	Agosto	0.00	10.00
Marzo	30.00	10.00	Septiembre	20.00	10.00
Abril	0.00	5.00	Octubre	0.00	
Mayo	0.00	15.00	Noviembre	0.00	
Junio	20.00	15.00	Diciembre	10.00	

Medios de verificación Portal del Gobierno del Estado, redes sociales de la Secretaría General de Gobierno

Observaciones

- El presente documento despliega la información perteneciente a los indicadores estratégicos y gestión de aquellos Programas presupuestarios que proveen de bienes y servicios que generan valor público a la ciudadanía jalisciense.
- Se muestra el número del Componente relacionado con el indicador.
- Se muestran los límites superiores de cada uno de los rangos de semaforización.

# Sistema de Evaluación del Desempeño (SED)

Gobierno del Estado de Jalisco

## Seguimiento de Indicadores 2017

Secretaría de Planeación, Administración y Finanzas

### Datos del Programa <sup>1</sup>

#### Seguridad Jurídica en el Patrimonio Inmobiliario del Estado

Eje Tema transversal

Tema Central **Gestión Pública**

#### ¿Quién gasta?

02 Unidad Presupuestal Secretaría General de Gobierno	000 Unidad Responsable Secretaría General de Gobierno	00003 Unidad Ejecutora del Gasto Dirección de Patrimonio Inmobiliario
--	--	--

#### ¿Para qué se gasta?

Finalidad Gobierno	Función Coordinación de la Política de Gobierno	Subfunción Preservación y Cuidado del Patrimonio Público
-----------------------	--	---

#### Objetivos

Nivel Componente	Resumen Narrativo A3 Inmuebles verificados física y legalmente, con delimitación, señalización y saneamiento de estos.
Clave_Com A3 <sup>2</sup>	

#### Datos de Identificación del Indicador

Denominación Número de inmuebles propiedad Estatal	Fórmula (Número de inmuebles regularizados bajo el control y cuidado de la Dirección de Patrimonio Inmobiliario/Total de Número de Inmuebles a Regularizar, Verificar, Sanear, Enmallar y Emplazar.)	Dimensión del Indicador Eficacia
Meta 2017 (Valor) 890.00	Unidad de medida Inmueble	Sentido del Indicador Ascendente
Descripción del Indicador Mide los inmuebles		Frecuencia de medición Mensual
		Línea base 890.0
		Tipo de Indicador Estadal Gestión
		Cobertura Estadal Gestión
		Parámetros de semaforización <sup>3</sup> 30.01 70 130

### RESULTADOS

Valor Programado (3er trimestre)	620.00	Avance de la Meta (3er trimestre)	493.00	% Avance de la Meta (3er trimestre)	79.52	Semáforo (3er trimestre)	OPTIMO
----------------------------------	--------	-----------------------------------	--------	-------------------------------------	-------	--------------------------	--------

	Valor Programado	Avance de la meta		Valor Programado	Avance de la meta
Enero	25.00	17.00	Julio	90.00	42.00
Febrero	50.00	91.00	Agosto	90.00	71.00
Marzo	50.00	66.00	Septiembre	90.00	55.00
Abril	45.00	1.00	Octubre	90.00	
Mayo	90.00	70.00	Noviembre	90.00	
Junio	90.00	80.00	Diciembre	90.00	

Medios de verificación Sistema de Información de la Dirección de Patrimonio (SIPATRI) y portal de transparencia

Observaciones

- El presente documento despliega la información perteneciente a los indicadores estratégicos y gestión de aquellos Programas presupuestarios que proveen de bienes y servicios que generan valor público a la ciudadanía jalisciense.
- Se muestra el número del Componente relacionado con el indicador.
- Se muestran los límites superiores de cada uno de los rangos de semaforización.

# Sistema de Evaluación del Desempeño (SED)

Gobierno del Estado de Jalisco

## Seguimiento de Indicadores 2017

Secretaría de Planeación,  
Administración y Finanzas

Datos del Programa <sup>1</sup>

### Seguridad Jurídica en el Patrimonio Inmobiliario del Estado

Eje Tema transversal

Tema Central **Gestión Pública**

#### ¿Quién gasta?

02 Unidad Presupuestal Secretaría General de Gobierno	000 Unidad Responsable Secretaría General de Gobierno	00003 Unidad Ejecutora del Gasto Dirección de Patrimonio Inmobiliario
--	--	--

#### ¿Para qué se gasta?

Finalidad Gobierno	Función Coordinación de la Política de Gobierno	Subfunción Preservación y Cuidado del Patrimonio Público
-----------------------	--	---

#### Objetivos

Nivel Actividad	Resumen Narrativo A3-00 Verificación, señalización, enmallado y saneamiento de los inmuebles.
Clave_Com A3 <sup>2</sup>	

#### Datos de Identificación del Indicador

Denominación Número de inmuebles propiedad Estatal, bajo control y cuidado de la Dirección de Patrimonio Inmobiliario	Fórmula (Número de Inmuebles Propiedad Estatal a Verificar, Señalizar, Enmalla y Sanear/Total de Inmuebles No Señalizados, Enmallado y Saneados)	Dimensión del Indicador Eficacia	Ascendente
Meta 2017 (Valor) 890.00	Unidad de medida Inmueble	Sentido del Indicador Ascendente	Trimestral
Descripción del Indicador Mide el número de inmuebles propiedad del Gobierno del Estado, verificados, enmallados, saneados y señalizados.		Frecuencia de medición Trimestral	
		Línea base 890.0	Tipo de Indicador Gestión
		Cobertura Estatal	
		Parámetros de semaforización <sup>3</sup> 30.01 70 130 	

### RESULTADOS

Valor Programado (3er trimestre)	666.00	Avance de la Meta (3er trimestre)	493.00	% Avance de la Meta (3er trimestre)	74.02	Semaforo (3er trimestre)	<b>OPTIMO</b>
----------------------------------	--------	-----------------------------------	--------	-------------------------------------	-------	--------------------------	---------------

	Valor Programado	Avance de la meta		Valor Programado	Avance de la meta
Enero	74.00	17.00	Julio	74.00	42.00
Febrero	74.00	91.00	Agosto	74.00	71.00
Marzo	74.00	66.00	Septiembre	74.00	55.00
Abril	74.00	1.00	Octubre	74.00	
Mayo	74.00	70.00	Noviembre	74.00	
Junio	74.00	80.00	Diciembre	74.00	

Medios de verificación Sistema SIPATRI y portal de transparencia

Observaciones

- El presente documento despliega la información perteneciente a los indicadores estratégicos y gestión de aquellos Programas presupuestarios que proveen de bienes y servicios que generan valor público a la ciudadanía jalisciense.
- Se muestra el número del Componente relacionado con el indicador.
- Se muestran los límites superiores de cada uno de los rangos de semaforización.

# Sistema de Evaluación del Desempeño (SED)

Gobierno del Estado de Jalisco

## Seguimiento de Indicadores 2017

Secretaría de Planeación, Administración y Finanzas

### Datos del Programa <sup>1</sup>

#### Seguridad Jurídica en el Patrimonio Inmobiliario del Estado

Eje Tema transversal

Tema Central **Gestión Pública**

#### ¿Quién gasta?

02 Unidad Presupuestal Secretaría General de Gobierno	000 Unidad Responsable Secretaría General de Gobierno	00003 Unidad Ejecutora del Gasto Dirección de Patrimonio Inmobiliario
--	--	--

#### ¿Para qué se gasta?

Finalidad Gobierno	Función Coordinación de la Política de Gobierno	Subfunción Preservación y Cuidado del Patrimonio Público
-----------------------	--	---

#### Objetivos

Nivel Fin	Resumen Narrativo Contribuir a la regularización, control y cuidado de los inmuebles propiedad Estatal, mediante la implementación de acciones legales respectivas ante las instituciones y/o dependencias a fin de que se aboquen a la recuperación física y material de los inm
Clave_Com 0 <sup>2</sup>	

#### Datos de Identificación del Indicador

Denominación Número de inmuebles propiedad Estatal, bajo control y cuidado de la Dirección de Patrimonio Inmobiliario	Fórmula (Número de Inmuebles Propiedad Estatal a Verificar, Señalizar, Enmalla y Sanear/Total de Inmuebles No Señalizados, Enmallado y Saneados)	Dimensión del Indicador Eficacia	Ascendente
Meta 2017 (Valor) 890.00	Unidad de medida Inmueble	Frecuencia de medición Mensual	Tipo de Indicador Estratégico
Descripción del Indicador Mide el número de inmuebles propiedad del Gobierno del Estado, verificados, enmallados, saneados y señalizados.		Línea base 890.0	Cobertura Estatal
		Parámetros de semaforización <sup>3</sup> 30.01 70 130 	

### RESULTADOS

Valor Programado (3er trimestre)	666.00	Avance de la Meta (3er trimestre)	396.00	% Avance de la Meta (3er trimestre)	59.46	Semáforo (3er trimestre)	<b>MEJORABLE</b>
----------------------------------	--------	-----------------------------------	--------	-------------------------------------	-------	--------------------------	------------------

	Valor Programado	Avance de la meta		Valor Programado	Avance de la meta
Enero	74.00	17.00	Julio	74.00	0.00
Febrero	74.00	91.00	Agosto	74.00	0.00
Marzo	74.00	66.00	Septiembre	74.00	0.00
Abril	74.00	74.00	Octubre	74.00	
Mayo	74.00	74.00	Noviembre	74.00	
Junio	74.00	74.00	Diciembre	74.00	

Medios de verificación Portal de transparencia disponible en: [www.jalisco.gob.mx](http://www.jalisco.gob.mx)

Observaciones

- El presente documento despliega la información perteneciente a los indicadores estratégicos y gestión de aquellos Programas presupuestarios que proveen de bienes y servicios que generan valor público a la ciudadanía jalisciense.
- Se muestra el número del Componente relacionado con el indicador.
- Se muestran los límites superiores de cada uno de los rangos de semaforización.

# Sistema de Evaluación del Desempeño (SED)

Gobierno del Estado de Jalisco

## Seguimiento de Indicadores 2017

Secretaría de Planeación,  
Administración y Finanzas

### Datos del Programa <sup>1</sup>

#### Seguridad Jurídica en el Patrimonio Inmobiliario del Estado

Eje Tema transversal

Tema Central **Gestión Pública**

#### ¿Quién gasta?

02 Unidad Presupuestal Secretaría General de Gobierno	000 Unidad Responsable Secretaría General de Gobierno	00003 Unidad Ejecutora del Gasto Dirección de Patrimonio Inmobiliario
--	--	--

#### ¿Para qué se gasta?

Finalidad Gobierno	Función Coordinación de la Política de Gobierno	Subfunción Preservación y Cuidado del Patrimonio Público
-----------------------	--	---

#### Objetivos

Nivel Propósito	Resumen Narrativo Garantizar la seguridad jurídica en el patrimonio inmobiliario del Estado de Jalisco, tienen el recabado de documentos que acrediten el inmueble como propiedad del Gobierno del Estado.
Clave_Com 0 <sup>2</sup>	

#### Datos de Identificación del Indicador

Denominación Registro actualizado a nombre del Gobierno de Estado	Fórmula (Número de Predios con Documentación Actualizada/Número de predios no actualizados/)	Dimensión del Indicador Eficacia	Ascendente
Meta 2017 (Valor) 890.00	Unidad de medida Inmueble	Sentido del Indicador	Mensual
Descripción del Indicador Número de predios propiedad del Estado con documentos que acrediten la Legal posesión del inmueble a nombre del Estado.		Frecuencia de medición	Tipo de Indicador
		Línea base 290.0	Estratégico
		Cobertura Estatal	
		Parámetros de semaforización <sup>3</sup>	
		30.01	70
		130	

### RESULTADOS

Valor Programado (3er trimestre)	666.00	Avance de la Meta (3er trimestre)	396.00	% Avance de la Meta (3er trimestre)	59.46	Semáforo (3er trimestre)	<b>MEJORABLE</b>
----------------------------------	--------	-----------------------------------	--------	-------------------------------------	-------	--------------------------	------------------

	Valor Programado	Avance de la meta		Valor Programado	Avance de la meta
Enero	74.00	17.00	Julio	74.00	0.00
Febrero	74.00	91.00	Agosto	74.00	0.00
Marzo	74.00	66.00	Septiembre	74.00	0.00
Abril	74.00	74.00	Octubre	74.00	
Mayo	74.00	74.00	Noviembre	74.00	
Junio	74.00	74.00	Diciembre	74.00	

Medios de verificación Portal de transparencia disponible en: [www.jalisco.gob.mx](http://www.jalisco.gob.mx)

Observaciones

- El presente documento despliega la información perteneciente a los indicadores estratégicos y gestión de aquellos Programas presupuestarios que proveen de bienes y servicios que generan valor público a la ciudadanía jalisciense.
- Se muestra el número del Componente relacionado con el indicador.
- Se muestran los límites superiores de cada uno de los rangos de semaforización.

# Sistema de Evaluación del Desempeño (SED)

Gobierno del Estado de Jalisco

## Seguimiento de Indicadores 2017

Secretaría de Planeación,  
Administración y Finanzas

### Datos del Programa <sup>1</sup>

#### Sistema Integral de información, atención y seguimiento ciudadano

Eje Tema transversal

Tema Central **Gestión Pública**

#### ¿Quién gasta?

02 Unidad Presupuestal Secretaría General de Gobierno	000 Unidad Responsable Secretaría General de Gobierno	00002 Unidad Ejecutora del Gasto Despacho del Secretario General de Gobierno
--	--	---

#### ¿Para qué se gasta?

Finalidad Gobierno	Función Otros Servicios Generales	Subfunción Acceso a la Información Pública Gubernamental
-----------------------	--------------------------------------	---

### Objetivos

Nivel Componente	Resumen Narrativo A2 Material y personal responsable asignado al sistema integral de información, atención y seguimiento ciudadana
Clave_Com A2 <sup>2</sup>	

### Datos de Identificación del Indicador

Denominación Porcentaje de personal responsable	Fórmula (Número del Personal Responsable/Número del Personal del Despacho del Secretario General de Gobierno)* 100	Dimensión del Indicador Eficacia	Sentido del Indicador Ascendente	Frecuencia de medición Semestral
Meta 2017 (Valor) 80.00	Unidad de medida Porcentaje	Línea base 80.0	Tipo de Indicador Estatal	Gestión
Descripción del Indicador Porcentaje de personal responsable		Parámetros de semaforización <sup>3</sup> 50.01 70.01 130 		

### RESULTADOS

Valor Programado (3er trimestre) 80.00	Avance de la Meta (3er trimestre) 80.00	% Avance de la Meta (3er trimestre) 100.00	Semáforo (3er trimestre) OPTIMO
---	--	---	------------------------------------

	Valor Programado	Avance de la meta		Valor Programado	Avance de la meta
Enero	0.00	0.00	Julio	0.00	20.00
Febrero	0.00	0.00	Agosto	0.00	0.00
Marzo	0.00	0.00	Septiembre	20.00	0.00
Abril	0.00	20.00	Octubre	0.00	
Mayo	0.00	20.00	Noviembre	0.00	
Junio	60.00	20.00	Diciembre	0.00	

Medios de verificación Dirección de Recursos Materiales, Dirección de Recursos Humanos, Dirección de Informática

Observaciones

- El presente documento despliega la información perteneciente a los indicadores estratégicos y gestión de aquellos Programas presupuestarios que proveen de bienes y servicios que generan valor público a la ciudadanía jalisciense.
- Se muestra el número del Componente relacionado con el indicador.
- Se muestran los límites superiores de cada uno de los rangos de semaforización.



# Sistema de Evaluación del Desempeño (SED)

Gobierno del Estado de Jalisco

## Seguimiento de Indicadores 2017

Secretaría de Planeación, Administración y Finanzas

### Datos del Programa <sup>1</sup>

#### Sistema Integral de información, atención y seguimiento ciudadano

Eje Tema transversal

Tema Central **Gestión Pública**

#### ¿Quién gasta?

02 Unidad Presupuestal Secretaría General de Gobierno	000 Unidad Responsable Secretaría General de Gobierno	00002 Unidad Ejecutora del Gasto Despacho del Secretario General de Gobierno
--	--	---

#### ¿Para qué se gasta?

Finalidad Gobierno	Función Otros Servicios Generales	Subfunción Acceso a la Información Pública Gubernamental
-----------------------	--------------------------------------	---

### Objetivos

Nivel Componente	Resumen Narrativo A1 Estrategia integral implementada en materia de información y atención para la ciudadanía jalisciense
Clave_Com A1 <sup>2</sup>	

### Datos de Identificación del Indicador

Denominación Porcentaje de participación ciudadana atendida	Fórmula (Número de Participación Ciudadana Atendida/Número de Participación Ciudadana)*100	Dimensión del Indicador Eficacia	Sentido del Indicador Ascendente
Meta 2017 (Valor) 80.00	Unidad de medida Porcentaje	Frecuencia de medición Mensual	Línea base 80.0
Descripción del Indicador Porcentaje de Participación Ciudadana Atendida		Cobertura Estatal	Tipo de Indicador Gestión
		Parámetros de semaforización <sup>3</sup> 60.01 80.01 130 	

### RESULTADOS

Valor Programado (3er trimestre)	80.00	Avance de la Meta (3er trimestre)	75.00	% Avance de la Meta (3er trimestre)	93.75	Semáforo (3er trimestre)	OPTIMO
----------------------------------	-------	-----------------------------------	-------	-------------------------------------	-------	--------------------------	--------

	Valor Programado	Avance de la meta		Valor Programado	Avance de la meta
Enero	0.00	5.00	Julio	10.00	5.00
Febrero	10.00	10.00	Agosto	10.00	5.00
Marzo	10.00	5.00	Septiembre	10.00	10.00
Abril	10.00	5.00	Octubre	0.00	
Mayo	10.00	15.00	Noviembre	0.00	
Junio	10.00	15.00	Diciembre	0.00	

Medios de verificación Portal del Gobierno del Estado, sistema integral de información, atención y seguimiento ciudadano, redes sociales de la Secretaría General de Gobierno

Observaciones

- El presente documento despliega la información perteneciente a los indicadores estratégicos y gestión de aquellos Programas presupuestarios que proveen de bienes y servicios que generan valor público a la ciudadanía jalisciense.
- Se muestra el número del Componente relacionado con el indicador.
- Se muestran los límites superiores de cada uno de los rangos de semaforización.

# Sistema de Evaluación del Desempeño (SED)

Gobierno del Estado de Jalisco

## Seguimiento de Indicadores 2017

Secretaría de Planeación, Administración y Finanzas

### Datos del Programa <sup>1</sup>

#### Sistema Integral de información, atención y seguimiento ciudadano

Eje Tema transversal

Tema Central **Gestión Pública**

#### ¿Quién gasta?

02 Unidad Presupuestal Secretaría General de Gobierno	000 Unidad Responsable Secretaría General de Gobierno	00002 Unidad Ejecutora del Gasto Despacho del Secretario General de Gobierno
--	--	---

#### ¿Para qué se gasta?

Finalidad Gobierno	Función Otros Servicios Generales	Subfunción Acceso a la Información Pública Gubernamental
-----------------------	--------------------------------------	---

#### Objetivos

Nivel Componente	Resumen Narrativo A3 Campaña Estratégica creada para dar a conocer el Sistema Integral de Información y Atención Ciudadana difundida en medios digitales
Clave_Com A3 <sup>2</sup>	

#### Datos de Identificación del Indicador

Denominación Porcentaje de participación ciudadana atendida	Fórmula (Número de Participación Ciudadana Atendida/Número de Participación Ciudadana)*100	Dimensión del Indicador Eficacia	Sentido del Indicador Ascendente
Meta 2017 (Valor) 80.00	Unidad de medida Porcentaje	Frecuencia de medición Mensual	Tipo de Indicador Eficacia
Descripción del Indicador Porcentaje de Participación Ciudadana Atendida		Línea base 80.0	Cobertura Estatal
			Parámetros de semaforización <sup>3</sup> 60.01 80.01 130

### RESULTADOS

Valor Programado (3er trimestre)	80.00	Avance de la Meta (3er trimestre)	80.00	% Avance de la Meta (3er trimestre)	100.00	Semáforo (3er trimestre)	ÓPTIMO
----------------------------------	-------	-----------------------------------	-------	-------------------------------------	--------	--------------------------	--------

	Valor Programado	Avance de la meta		Valor Programado	Avance de la meta
Enero	0.00	10.00	Julio	10.00	10.00
Febrero	10.00	5.00	Agosto	10.00	10.00
Marzo	10.00	5.00	Septiembre	0.00	5.00
Abril	20.00	5.00	Octubre	0.00	
Mayo	10.00	15.00	Noviembre	0.00	
Junio	10.00	15.00	Diciembre	0.00	

Medios de verificación Portal del Gobierno del Estado, Sistema Integral De Información, Atención Y Seguimiento Ciudadano, Redes Sociales de la Secretaría General de Gobierno

Observaciones

- El presente documento despliega la información perteneciente a los indicadores estratégicos y gestión de aquellos Programas presupuestarios que proveen de bienes y servicios que generan valor público a la ciudadanía jalisciense.
- Se muestra el número del Componente relacionado con el indicador.
- Se muestran los límites superiores de cada uno de los rangos de semaforización.

# Sistema de Evaluación del Desempeño (SED)

Gobierno del Estado de Jalisco

## Seguimiento de Indicadores 2017

Secretaría de Planeación,  
Administración y Finanzas

### Datos del Programa <sup>1</sup>

#### Sistema Integral de información, atención y seguimiento ciudadano

Eje Tema transversal

Tema Central **Gestión Pública**

#### ¿Quién gasta?

02 Unidad Presupuestal Secretaría General de Gobierno	000 Unidad Responsable Secretaría General de Gobierno	00002 Unidad Ejecutora del Gasto Despacho del Secretario General de Gobierno
--	--	---

#### ¿Para qué se gasta?

Finalidad Gobierno	Función Otros Servicios Generales	Subfunción Acceso a la Información Pública Gubernamental
-----------------------	--------------------------------------	---

#### Objetivos

Nivel Actividad	Resumen Narrativo A2-00 Asignación de material y personal responsable del Sistema Integral mediante una capacitación indicada
Clave_Com A2 <sup>2</sup>	

#### Datos de Identificación del Indicador

Denominación Porcentaje de personaje responsable 1	Fórmula (Número del Personal Responsable/Número del Personal del Despacho del Secretario General de Gobierno)* 100	Dimensión del Indicador Eficacia	Sentido del Indicador Ascendente	Frecuencia de medición Semestral
Meta 2017 (Valor) 75.00	Unidad de medida Porcentaje	Línea base 60.0	Tipo de Indicador Estatal	Gestión
Descripción del Indicador Porcentaje de personaje responsable 1	Parámetros de semaforización <sup>3</sup> 30 70 130 			

### RESULTADOS

Valor Programado (3er trimestre)	60.00	Avance de la Meta (3er trimestre)	75.00	% Avance de la Meta (3er trimestre)	125.00	Semáforo (3er trimestre)	<b>OPTIMO</b>
----------------------------------	-------	-----------------------------------	-------	-------------------------------------	--------	--------------------------	---------------

	Valor Programado	Avance de la meta		Valor Programado	Avance de la meta
Enero	0.00	0.00	Julio	0.00	5.00
Febrero	0.00	0.00	Agosto	0.00	0.00
Marzo	0.00	0.00	Septiembre	0.00	0.00
Abril	0.00	50.00	Octubre	0.00	
Mayo	0.00	10.00	Noviembre	0.00	
Junio	60.00	10.00	Diciembre	15.00	

Medios de verificación Dirección de Recursos Materiales, Dirección de Recursos Humanos, Dirección de Informática

Observaciones

- El presente documento despliega la información perteneciente a los indicadores estratégicos y gestión de aquellos Programas presupuestarios que proveen de bienes y servicios que generan valor público a la ciudadanía jalisciense.
- Se muestra el número del Componente relacionado con el indicador.
- Se muestran los límites superiores de cada uno de los rangos de semaforización.

# Sistema de Evaluación del Desempeño (SED)

Gobierno del Estado de Jalisco

## Seguimiento de Indicadores 2017

Secretaría de Planeación,  
Administración y Finanzas

### Datos del Programa <sup>1</sup>

#### Sistema Integral de información, atención y seguimiento ciudadano

Eje Tema transversal

Tema Central **Gestión Pública**

#### ¿Quién gasta?

02 Unidad Presupuestal

000 Unidad Responsable

00002 Unidad Ejecutora del Gasto

Secretaría General de Gobierno

Secretaría General de Gobierno

Despacho del Secretario General de Gobierno

#### ¿Para qué se gasta?

Finalidad

Función

Subfunción

Gobierno

Otros Servicios Generales

Acceso a la Información Pública Gubernamental

### Objetivos

Nivel

Resumen Narrativo

Fin

Contribuir en el impulso de una gobernanza jalisciense para un bienestar social mediante el sistema integral de información, atención y seguimiento ciudadano con una vinculación puntal.

Clave\_Com

0

2

### Datos de Identificación del Indicador

Denominación

Fórmula

Dimensión del Indicador

Eficacia

Porcentaje de la participación ciudadana con Seguimiento Integral

$(\text{Número de Participación Ciudadana Integral con seguimiento} / \text{Número de Participación Ciudadana Atendida}) * 100$

Sentido del Indicador

Ascendente

Frecuencia de medición

Cuatrimestral

Línea base

80.0

Tipo de Indicador

Cobertura

Estatal

Estratégico

Meta 2017 (Valor)

80.00

Unidad de medida

Porcentaje

Descripción del Indicador

Porcentaje de la Participación Ciudadana con Seguimiento Integral

Parámetros de semaforización <sup>3</sup>

50.01

70.01

130



### RESULTADOS

Valor Programado (3er trimestre)

60.00

Avance de la Meta (3er trimestre)

65.00

% Avance de la Meta (3er trimestre)

108.33

Semáforo (3er trimestre)

OPTIMO

	Valor Programado	Avance de la meta		Valor Programado	Avance de la meta
Enero	0.00	0.00	Julio	0.00	5.00
Febrero	0.00	20.00	Agosto	20.00	10.00
Marzo	0.00	0.00	Septiembre	0.00	5.00
Abril	20.00	5.00	Octubre	0.00	
Mayo	20.00	10.00	Noviembre	0.00	
Junio	0.00	10.00	Diciembre	20.00	

Medios de verificación

Portal del Gobierno del Estado, sistema integral de información, atención y seguimiento ciudadano, redes sociales

Observaciones

- El presente documento despliega la información perteneciente a los indicadores estratégicos y gestión de aquellos Programas presupuestarios que proveen de bienes y servicios que generan valor público a la ciudadanía jalisciense.
- Se muestra el número del Componente relacionado con el indicador.
- Se muestran los límites superiores de cada uno de los rangos de semaforización.

id\_mir

16119

# Sistema de Evaluación del Desempeño (SED)

Gobierno del Estado de Jalisco

## Seguimiento de Indicadores 2017

Secretaría de Planeación,  
Administración y Finanzas

### Datos del Programa <sup>1</sup>

#### Sistema Integral de información, atención y seguimiento ciudadano

Eje Tema transversal

Tema Central **Gestión Pública**

#### ¿Quién gasta?

02 Unidad Presupuestal Secretaría General de Gobierno	000 Unidad Responsable Secretaría General de Gobierno	00002 Unidad Ejecutora del Gasto Despacho del Secretario General de Gobierno
--	--	---

#### ¿Para qué se gasta?

Finalidad Gobierno	Función Otros Servicios Generales	Subfunción Acceso a la Información Pública Gubernamental
-----------------------	--------------------------------------	---

#### Objetivos

Nivel Propósito	Resumen Narrativo La participación ciudadana y el gobierno tienen una vinculación cercana promoviendo la cultura de gobernanza en Jalisco
Clave_Com 0 <sup>2</sup>	

#### Datos de Identificación del Indicador

Denominación Información integral para la participación ciudadana	Fórmula (Información para la Participación Ciudadana / Información de la Secretaría General de Gobierno) * 100	Dimensión del Indicador Eficacia	Sentido del Indicador Ascendente	Frecuencia de medición Semestral
Meta 2017 (Valor) 80.00	Unidad de medida Porcentaje	Línea base 50.0	Tipo de Indicador Estratégico	Cobertura Estatal
Descripción del Indicador Información integral para la participación ciudadana	Parámetros de semaforización <sup>3</sup> 20 70 130 			

### RESULTADOS

Valor Programado (3er trimestre)	60.00	Avance de la Meta (3er trimestre)	60.00	% Avance de la Meta (3er trimestre)	100.00	Semáforo (3er trimestre)	OPTIMO
----------------------------------	-------	-----------------------------------	-------	-------------------------------------	--------	--------------------------	--------

	Valor Programado	Avance de la meta		Valor Programado	Avance de la meta
Enero	0.00	0.00	Julio	0.00	10.00
Febrero	0.00	0.00	Agosto	0.00	10.00
Marzo	0.00	0.00	Septiembre	20.00	5.00
Abril	0.00	15.00	Octubre	0.00	
Mayo	0.00	10.00	Noviembre	0.00	
Junio	40.00	10.00	Diciembre	20.00	

Medios de verificación Portal del Gobierno del Estado, sistema integral de información, atención y seguimiento ciudadano, redes sociales de la Secretaría General de Gobierno

Observaciones

- El presente documento despliega la información perteneciente a los indicadores estratégicos y gestión de aquellos Programas presupuestarios que proveen de bienes y servicios que generan valor público a la ciudadanía jalisciense.
- Se muestra el número del Componente relacionado con el indicador.
- Se muestran los límites superiores de cada uno de los rangos de semaforización.

# Sistema de Evaluación del Desempeño (SED)

Gobierno del Estado de Jalisco

## Seguimiento de Indicadores 2017

Secretaría de Planeación,  
Administración y Finanzas

### Datos del Programa <sup>1</sup>

#### Fortalecimiento y difusión del Federalismo, el desarrollo municipal y del centenario de la constitución de 1917

Eje Estado de derecho

Tema Central Gobernabilidad

#### ¿Quién gasta?

02 Unidad Presupuestal Secretaría General de Gobierno	001 Unidad Responsable Instituto de Estudios del Federalismo Prisciliano Sánchez	00017 Unidad Ejecutora del Gasto Instituto de Estudios del Federalismo Prisciliano Sánchez
--	---	---

#### ¿Para qué se gasta?

Finalidad Gobierno	Función Coordinación de la Política de Gobierno	Subfunción Política Interior
-----------------------	--	---------------------------------

#### Objetivos

Nivel Fin	Resumen Narrativo Contribuir a Promover el conocimiento del Sistema Federalista en el marco de la Constitución Política de los Estados Unidos Mexicanos y la particular del Estado de Jalisco; mediante la pugna por la aplicación de los principios y normas del Federalismo y p
Clave_Com 0 <sup>2</sup>	

#### Datos de Identificación del Indicador

Denominación Investigaciones, cursos y otros eventos para fortalecer el Federalismo en el Estado y sus municipios.	Fórmula (Número de estudios realizados/Número de estudios programados)*100	Dimensión del Indicador Eficacia	Sentido del Indicador Ascendente
Meta 2017 (Valor) 240.00	Unidad de medida Estudios	Frecuencia de medición Mensual	Tipo de Indicador Estratégico
Descripción del Indicador Promover el conocimiento del Sistema Federalista en el marco de la Constitución Política de los Estados Unidos Mexicanos y la particular del Estado de Jalisco, así como el festejo del Centenario de las mismas		Línea base 1.0	Cobertura Estatal
		Parámetros de semaforización <sup>3</sup> 55.01 75.01 130	

#### RESULTADOS

Valor Programado (3er trimestre) 180.00	Avance de la Meta (3er trimestre) 177.00	% Avance de la Meta (3er trimestre) 98.33	Semáforo (3er trimestre) OPTIMO
--	---	--	------------------------------------

	Valor Programado	Avance de la meta		Valor Programado	Avance de la meta
Enero	20.00	56.00	Julio	20.00	
Febrero	20.00	57.00	Agosto	20.00	0.00
Marzo	20.00	64.00	Septiembre	20.00	
Abril	20.00		Octubre	20.00	N/D
Mayo	20.00		Noviembre	20.00	N/D
Junio	20.00		Diciembre	20.00	N/D

Medios de verificación Soporte documental y digital, Informe de actividades del Instituto.

Observaciones

- El presente documento despliega la información perteneciente a los indicadores estratégicos y gestión de aquellos Programas presupuestarios que proveen de bienes y servicios que generan valor público a la ciudadanía jalisciense.
- Se muestra el número del Componente relacionado con el indicador.
- Se muestran los límites superiores de cada uno de los rangos de semaforización.

# Sistema de Evaluación del Desempeño (SED)

Gobierno del Estado de Jalisco

## Seguimiento de Indicadores 2017

Secretaría de Planeación,  
Administración y Finanzas

### Datos del Programa <sup>1</sup>

#### Fortalecimiento Institucional en temas de igualdad y perspectiva de género

Eje Tema transversal

Tema Central Igualdad de género

#### ¿Quién gasta?

02 Unidad Presupuestal Secretaría General de Gobierno	002 Unidad Responsable Instituto Jalisciense de las Mujeres	00018 Unidad Ejecutora del Gasto Instituto Jalisciense de las Mujeres
--	--	--

#### ¿Para qué se gasta?

Finalidad Desarrollo Social	Función Protección Social	Subfunción Otros Grupos Vulnerables
--------------------------------	------------------------------	--

#### Objetivos

Nivel Componente	Resumen Narrativo B2 Proyectos federales para la transversalización de la Perspectiva de Género y la no violencia contra las mujeres gestionados
Clave_Com B2 <sup>2</sup>	

#### Datos de Identificación del Indicador

Denominación Número de proyectos federales gestionados para la transversalización de la PEG y la no violencia contra las mujeres	Fórmula Número de proyectos federales gestionados/Número de proyectos federales programados*100	Dimensión del Indicador Eficacia	Sentido del Indicador Ascendente
Meta 2017 (Valor) 3.00	Unidad de medida Proyecto	Frecuencia de medición Trimestral	Tipo de Indicador Gestión
Descripción del Indicador Mide el número de proyectos federales que se gestionan ante instancias federales		Línea base 3.0	Cobertura Estatal
		Parámetros de semaforización <sup>3</sup> 60.01 80.01 130 	

#### RESULTADOS

Valor Programado (3er trimestre) 3.00	Avance de la Meta (3er trimestre) 3.00	% Avance de la Meta (3er trimestre) 100.00	Semáforo (3er trimestre) OPTIMO
--	---	---	------------------------------------

	Valor Programado	Avance de la meta		Valor Programado	Avance de la meta
Enero	2.00	2.00	Julio	0.00	0.00
Febrero	1.00	1.00	Agosto	0.00	0.00
Marzo	0.00	0.00	Septiembre	0.00	0.00
Abril	0.00	0.00	Octubre	0.00	0.00
Mayo	0.00	0.00	Noviembre	0.00	0.00
Junio	0.00	0.00	Diciembre	0.00	0.00

Medios de verificación

Observaciones

- El presente documento despliega la información perteneciente a los indicadores estratégicos y gestión de aquellos Programas presupuestarios que proveen de bienes y servicios que generan valor público a la ciudadanía jalisciense.
- Se muestra el número del Componente relacionado con el indicador.
- Se muestran los límites superiores de cada uno de los rangos de semaforización.

# Sistema de Evaluación del Desempeño (SED)

Gobierno del Estado de Jalisco

## Seguimiento de Indicadores 2017

Secretaría de Planeación,  
Administración y Finanzas

### Datos del Programa <sup>1</sup>

#### Fortalecimiento Institucional en temas de igualdad y perspectiva de género

Eje Tema transversal

Tema Central Igualdad de género

#### ¿Quién gasta?

02 Unidad Presupuestal Secretaría General de Gobierno	002 Unidad Responsable Instituto Jalisciense de las Mujeres	00018 Unidad Ejecutora del Gasto Instituto Jalisciense de las Mujeres
--	--	--

#### ¿Para qué se gasta?

Finalidad Desarrollo Social	Función Protección Social	Subfunción Otros Grupos Vulnerables
--------------------------------	------------------------------	--

#### Objetivos

Nivel Componente	Resumen Narrativo 03 Informes sobre Recursos Humanos, Materiales y Financieros de los programas Federales, Estatales y Aportaciones Civiles realizados
Clave_Com 3 <sup>2</sup>	

#### Datos de Identificación del Indicador

Denominación Número de informes de RRHH, materiales y financieros de los programas federales, estatales y aportaciones civiles realizados	Fórmula Número de informes realizados/Número de informes programados*100	Dimensión del Indicador Eficacia	Sentido del Indicador Ascendente
Meta 2017 (Valor) 36.00	Unidad de medida Informe	Frecuencia de medición Mensual	Tipo de Indicador Gestión
Descripción del Indicador Mide los informes realizados relacionados con la administración de recursos del IJM		Línea base 36.0	Cobertura Estatal
			Parámetros de semaforización <sup>3</sup> 60.01 80.01 130 

#### RESULTADOS

Valor Programado (3er trimestre) 27.00	Avance de la Meta (3er trimestre) 27.00	% Avance de la Meta (3er trimestre) 100.00	Semáforo (3er trimestre) OPTIMO
---	--	---	------------------------------------

	Valor Programado	Avance de la meta		Valor Programado	Avance de la meta
Enero	3.00	3.00	Julio	3.00	3.00
Febrero	3.00	3.00	Agosto	3.00	3.00
Marzo	3.00	3.00	Septiembre	3.00	3.00
Abril	3.00	3.00	Octubre	3.00	
Mayo	3.00	3.00	Noviembre	3.00	
Junio	3.00	3.00	Diciembre	3.00	

Medios de verificación Informes elaborados de RH, Recursos Materiales y Financieros.

Observaciones

- El presente documento despliega la información perteneciente a los indicadores estratégicos y gestión de aquellos Programas presupuestarios que proveen de bienes y servicios que generan valor público a la ciudadanía jalisciense.
- Se muestra el número del Componente relacionado con el indicador.
- Se muestran los límites superiores de cada uno de los rangos de semaforización.



# Sistema de Evaluación del Desempeño (SED)

Gobierno del Estado de Jalisco

## Seguimiento de Indicadores 2017

Secretaría de Planeación,  
Administración y Finanzas

### Datos del Programa <sup>1</sup>

#### Fortalecimiento Institucional en temas de igualdad y perspectiva de género

Eje Tema transversal

Tema Central Igualdad de género

#### ¿Quién gasta?

02 Unidad Presupuestal Secretaría General de Gobierno	002 Unidad Responsable Instituto Jalisciense de las Mujeres	00018 Unidad Ejecutora del Gasto Instituto Jalisciense de las Mujeres
--	--	--

#### ¿Para qué se gasta?

Finalidad Desarrollo Social	Función Protección Social	Subfunción Otros Grupos Vulnerables
--------------------------------	------------------------------	--

#### Objetivos

Nivel Actividad	Resumen Narrativo 03-00 Administración de los recursos humanos, materiales y financieros de origen Federal, Estatal y Sociedad Civil.
Clave_Com 3 <sup>2</sup>	

#### Datos de Identificación del Indicador

Denominación Número de estados financieros elaborados	Fórmula Número de estados financieros elaborados/Número de estados financieros programados* 100	Dimensión del Indicador Eficacia	Sentido del Indicador Ascendente	Frecuencia de medición Mensual
Meta 2017 (Valor) 12.00	Unidad de medida Estado financiero	Línea base 12.0	Tipo de Indicador Estatual	Gestión
Descripción del Indicador Mide los estados financieros elaborados del manejo de los recursos del IJM		Parámetros de semaforización <sup>3</sup> 60.01 80.01 130 		

### RESULTADOS

Valor Programado (3er trimestre)	9.00	Avance de la Meta (3er trimestre)	9.00	% Avance de la Meta (3er trimestre)	100.00	Semáforo (3er trimestre)	OPTIMO
----------------------------------	------	-----------------------------------	------	-------------------------------------	--------	--------------------------	--------

	Valor Programado	Avance de la meta		Valor Programado	Avance de la meta
Enero	1.00	1.00	Julio	1.00	1.00
Febrero	1.00	1.00	Agosto	1.00	1.00
Marzo	1.00	1.00	Septiembre	1.00	1.00
Abril	1.00	1.00	Octubre	1.00	
Mayo	1.00	1.00	Noviembre	1.00	
Junio	1.00	1.00	Diciembre	1.00	

Medios de verificación Informes financieros elaborados.

Observaciones

- El presente documento despliega la información perteneciente a los indicadores estratégicos y gestión de aquellos Programas presupuestarios que proveen de bienes y servicios que generan valor público a la ciudadanía jalisciense.
- Se muestra el número del Componente relacionado con el indicador.
- Se muestran los límites superiores de cada uno de los rangos de semaforización.

# Sistema de Evaluación del Desempeño (SED)

Gobierno del Estado de Jalisco

## Seguimiento de Indicadores 2017

Secretaría de Planeación,  
Administración y Finanzas

### Datos del Programa <sup>1</sup>

#### Fortalecimiento Institucional en temas de igualdad y perspectiva de género

Eje Tema transversal

Tema Central Igualdad de género

#### ¿Quién gasta?

02 Unidad Presupuestal Secretaría General de Gobierno	002 Unidad Responsable Instituto Jalisciense de las Mujeres	00018 Unidad Ejecutora del Gasto Instituto Jalisciense de las Mujeres
--	--	--


#### ¿Para qué se gasta?

Finalidad Desarrollo Social	Función Protección Social	Subfunción Otros Grupos Vulnerables
--------------------------------	------------------------------	--

#### Objetivos

Nivel Actividad	Resumen Narrativo B2-00 Elaboración de proyectos para acceder a recursos federales que contribuyan a la transversalización de la PEG y la no violencia contra las mujeres
Clave_Com B2 <sup>2</sup>	

#### Datos de Identificación del Indicador

Denominación Número de proyectos elaborados para la transversalización de la PEG y la no violencia contra las mujeres	Fórmula Número de proyectos elaborados/Número de proyectos programados para su elaboración* 100	Dimensión del Indicador Eficacia	Sentido del Indicador Ascendente	Frecuencia de medición Trimestral
Meta 2017 (Valor) 3.00	Unidad de medida Proyecto	Línea base 3.0	Tipo de Indicador Estatal	Gestión
Descripción del Indicador Mide los proyectos elaborados para la transversalización de la PEG y la no violencia contra las mujeres	Parámetros de semaforización <sup>3</sup> 60.01 80.01 130 			

#### RESULTADOS

Valor Programado (3er trimestre) 3.00	Avance de la Meta (3er trimestre) 3.00	% Avance de la Meta (3er trimestre) 100.00	Semáforo (3er trimestre) OPTIMO
--	---	---	------------------------------------

	Valor Programado	Avance de la meta		Valor Programado	Avance de la meta
Enero	2.00	2.00	Julio	0.00	0.00
Febrero	1.00	1.00	Agosto	0.00	0.00
Marzo	0.00	0.00	Septiembre	0.00	0.00
Abril	0.00	0.00	Octubre	0.00	0.00
Mayo	0.00	0.00	Noviembre	0.00	0.00
Junio	0.00	0.00	Diciembre	0.00	0.00

Medios de verificación: Proyectos elaborados para la gestión de recursos federales.

Observaciones:

- El presente documento despliega la información perteneciente a los indicadores estratégicos y gestión de aquellos Programas presupuestarios que proveen de bienes y servicios que generan valor público a la ciudadanía jalisciense.
- Se muestra el número del Componente relacionado con el indicador.
- Se muestran los límites superiores de cada uno de los rangos de semaforización.

# Sistema de Evaluación del Desempeño (SED)

Gobierno del Estado de Jalisco

## Seguimiento de Indicadores 2017

Secretaría de Planeación,  
Administración y Finanzas

### Datos del Programa <sup>1</sup>

#### Fortalecimiento Institucional en temas de igualdad y perspectiva de género

Eje Tema transversal

Tema Central Igualdad de género

#### ¿Quién gasta?

02 Unidad Presupuestal Secretaría General de Gobierno	002 Unidad Responsable Instituto Jalisciense de las Mujeres	00018 Unidad Ejecutora del Gasto Instituto Jalisciense de las Mujeres
--	--	--

#### ¿Para qué se gasta?

Finalidad Desarrollo Social	Función Protección Social	Subfunción Otros Grupos Vulnerables
--------------------------------	------------------------------	--

#### Objetivos

Nivel Fin	Resumen Narrativo Contribuir en la promoción de políticas públicas que atiendan la problemática de las mujeres y a la difusión de una cultura de igualdad entre mujeres y hombres en el ámbito público como privado, a través de la inclusión de componentes en los presupuestos
Clave_Com 0 <sup>2</sup>	

#### Datos de Identificación del Indicador

Denominación Porcentaje de dependencias las cuales inician con un proceso de transversalización de presupuestos públicos	Fórmula Número de Dependencias/Número de dependencias programadas*100	Dimensión del Indicador Eficacia	Sentido del Indicador Ascendente
Meta 2017 (Valor) 10.00	Unidad de medida Dependencia	Frecuencia de medición Semestral	Tipo de Indicador Estratégico
Descripción del Indicador Mide las dependencias las cuales inician con un proceso de transversalización de presupuestos públicos		Línea base 10.0	Cobertura Estatal
		Parámetros de semaforización <sup>3</sup> 60.01 80.01 130 	

### RESULTADOS

Valor Programado (3er trimestre)	8.00	Avance de la Meta (3er trimestre)	7.00	% Avance de la Meta (3er trimestre)	87.50	Semaforo (3er trimestre)	OPTIMO
----------------------------------	------	-----------------------------------	------	-------------------------------------	-------	--------------------------	--------

	Valor Programado	Avance de la meta		Valor Programado	Avance de la meta
Enero	0.00	0.00	Julio	0.00	1.00
Febrero	0.00	0.00	Agosto	1.00	0.00
Marzo	1.00	0.00	Septiembre	0.00	0.00
Abril	1.00	3.00	Octubre	1.00	
Mayo	2.00	3.00	Noviembre	1.00	
Junio	2.00	0.00	Diciembre	0.00	

Medios de verificación: Acuerdos de instalación de las Unidades de Género, página web del Instituto Jalisciense de las Mujeres

Observaciones:

- El presente documento despliega la información perteneciente a los indicadores estratégicos y gestión de aquellos Programas presupuestarios que proveen de bienes y servicios que generan valor público a la ciudadanía jalisciense.
- Se muestra el número del Componente relacionado con el indicador.
- Se muestran los límites superiores de cada uno de los rangos de semaforización.

# Sistema de Evaluación del Desempeño (SED)

Gobierno del Estado de Jalisco

## Seguimiento de Indicadores 2017

Secretaría de Planeación,  
Administración y Finanzas

### Datos del Programa <sup>1</sup>

#### Fortalecimiento Institucional en temas de igualdad y perspectiva de género

Eje Tema transversal

Tema Central Igualdad de género

#### ¿Quién gasta?

02 Unidad Presupuestal Secretaría General de Gobierno	002 Unidad Responsable Instituto Jalisciense de las Mujeres	00018 Unidad Ejecutora del Gasto Instituto Jalisciense de las Mujeres
--	--	--

#### ¿Para qué se gasta?

Finalidad Desarrollo Social	Función Protección Social	Subfunción Otros Grupos Vulnerables
--------------------------------	------------------------------	--

#### Objetivos

Nivel Propósito	Resumen Narrativo Las universidades, municipios, organismos de la sociedad civil, iniciativa privada y población abierta que se capacitan en temas de igualdad y perspectiva de género, tienen la posibilidad de contribuir a una cultura igualitaria entre mujeres y hombres en
Clave_Com 0 <sup>2</sup>	

#### Datos de Identificación del Indicador

Denominación Porcentaje de acciones enfocadas a la transversalización PEG, la igualdad entre mujeres y hombres y la no violencia contra las mujeres.	Fórmula Número de acciones realizadas/Número de acciones programadas*100	Dimensión del Indicador Eficacia	Sentido del Indicador Ascendente
Meta 2017 (Valor) 30.00	Unidad de medida acciones	Frecuencia de medición Mensual	Tipo de Indicador Estratégico
Descripción del Indicador Mide las de acciones enfocadas a la transversalización PEG, la igualdad entre mujeres y hombres y la no violencia contra las mujeres.		Línea base 30.0	Cobertura Estatal
			Parámetros de semaforización <sup>3</sup> 60.01 80.01 130 

#### RESULTADOS

Valor Programado (3er trimestre) 21.00	Avance de la Meta (3er trimestre) 16.00	% Avance de la Meta (3er trimestre) 76.19	Semáforo (3er trimestre) <b>MEJORABLE</b>
---	--	--	--

	Valor Programado	Avance de la meta		Valor Programado	Avance de la meta
Enero	0.00	0.00	Julio	3.00	2.00
Febrero	0.00	0.00	Agosto	3.00	3.00
Marzo	3.00	3.00	Septiembre	3.00	2.00
Abril	3.00	2.00	Octubre	3.00	
Mayo	3.00	3.00	Noviembre	3.00	
Junio	3.00	1.00	Diciembre	3.00	

Medios de verificación Acuerdos, programa o informe de las acciones que están enfocadas a las transversalización de la PEG.

Observaciones

- El presente documento despliega la información perteneciente a los indicadores estratégicos y gestión de aquellos Programas presupuestarios que proveen de bienes y servicios que generan valor público a la ciudadanía jalisciense.
- Se muestra el número del Componente relacionado con el indicador.
- Se muestran los límites superiores de cada uno de los rangos de semaforización.

# Sistema de Evaluación del Desempeño (SED)

Gobierno del Estado de Jalisco

## Seguimiento de Indicadores 2017

Secretaría de Planeación,  
Administración y Finanzas

### Datos del Programa <sup>1</sup>

#### Prevención y Atención de la Violencia contra las Mujeres

Eje Tema transversal

Tema Central Igualdad de género

#### ¿Quién gasta?

02 Unidad Presupuestal Secretaría General de Gobierno	002 Unidad Responsable Instituto Jalisciense de las Mujeres	00018 Unidad Ejecutora del Gasto Instituto Jalisciense de las Mujeres
--	--	--

#### ¿Para qué se gasta?

Finalidad Desarrollo Social	Función Protección Social	Subfunción Otros Grupos Vulnerables
--------------------------------	------------------------------	--

#### Objetivos

Nivel Componente	Resumen Narrativo B4 Integrantes de universidades, organismos de la sociedad civil, iniciativa privada y población abierta capacitados en materia de no violencia contra las mujeres
Clave_Com B4 <sup>2</sup>	

#### Datos de Identificación del Indicador

Denominación Número de integrantes de universidades, organismos de la sociedad civil, iniciativa privada y población abierta capacitados/os, en materia de no violencia contra las mujeres	Fórmula Número de personas capacitadas/Número de personas programadas*100	Dimensión del Indicador Eficacia	Ascendente
Meta 2017 (Valor) 1,500.00	Unidad de medida Persona	Sentido del Indicador Ascendente	Frecuencia de medición Mensual
Descripción del Indicador Se refiere a los integrantes de universidades, organismos de la sociedad civil, iniciativa privada y población abierta capacitados/os, en materia de no violencia contra las mujeres		Línea base 1,500.0	Tipo de Indicador Gestión
		Cobertura Estatal	Parámetros de semaforización <sup>3</sup> 60.01 80.01 130 

### RESULTADOS

Valor Programado (3er trimestre)	1,100.00	Avance de la Meta (3er trimestre)	691.00	% Avance de la Meta (3er trimestre)	62.82	Semáforo (3er trimestre)	MEJORABLE
----------------------------------	----------	-----------------------------------	--------	-------------------------------------	-------	--------------------------	-----------

	Valor Programado	Avance de la meta		Valor Programado	Avance de la meta
Enero	0.00	0.00	Julio	200.00	0.00
Febrero	50.00	0.00	Agosto	200.00	141.00
Marzo	200.00	300.00	Septiembre	100.00	0.00
Abril	100.00	66.00	Octubre	100.00	
Mayo	100.00	0.00	Noviembre	200.00	
Junio	150.00	184.00	Diciembre	100.00	

Medios de verificación Listas de asistencia de las capacitaciones realizadas en materia de prevención de la violencia.

Observaciones

- El presente documento despliega la información perteneciente a los indicadores estratégicos y gestión de aquellos Programas presupuestarios que proveen de bienes y servicios que generan valor público a la ciudadanía jalisciense.
- Se muestra el número del Componente relacionado con el indicador.
- Se muestran los límites superiores de cada uno de los rangos de semaforización.

# Sistema de Evaluación del Desempeño (SED)

Gobierno del Estado de Jalisco

## Seguimiento de Indicadores 2017

Secretaría de Planeación,  
Administración y Finanzas

### Datos del Programa <sup>1</sup>

#### Prevención y Atención de la Violencia contra las Mujeres

Eje Tema transversal

Tema Central Igualdad de género

#### ¿Quién gasta?

02 Unidad Presupuestal Secretaría General de Gobierno	002 Unidad Responsable Instituto Jalisciense de las Mujeres	00018 Unidad Ejecutora del Gasto Instituto Jalisciense de las Mujeres
--	--	--

#### ¿Para qué se gasta?

Finalidad Desarrollo Social	Función Protección Social	Subfunción Otros Grupos Vulnerables
--------------------------------	------------------------------	--

#### Objetivos

Nivel Componente	Resumen Narrativo B1 Atenciones a mujeres y hombres en situación de violencia otorgadas
Clave_Com B1 <sup>2</sup>	

#### Datos de Identificación del Indicador

Denominación Número de atenciones proporcionadas a mujeres y hombres en situación de violencia otorgadas	Fórmula Número de atenciones otorgadas/Número de atenciones programadas* 100	Dimensión del Indicador Eficacia	Ascendente
Meta 2017 (Valor) 8,500.00	Unidad de medida Atención	Sentido del Indicador Ascendente	Frecuencia de medición Mensual
Descripción del Indicador Mide el número de atenciones a mujeres y hombres en situación de violencia otorgadas		Línea base 8,500.0	Tipo de Indicador Gestión
		Cobertura Estatal	Parámetros de semaforización <sup>3</sup> 60.01 80.01 130

### RESULTADOS

Valor Programado (3er trimestre)	6,800.00	Avance de la Meta (3er trimestre)	5,593.00	% Avance de la Meta (3er trimestre)	82.25	Semaforo (3er trimestre)	OPTIMO
----------------------------------	----------	-----------------------------------	----------	-------------------------------------	-------	--------------------------	--------

	Valor Programado	Avance de la meta		Valor Programado	Avance de la meta
Enero	200.00	568.00	Julio	800.00	996.00
Febrero	600.00	756.00	Agosto	800.00	856.00
Marzo	1,200.00	918.00	Septiembre	800.00	471.00
Abril	800.00	369.00	Octubre	800.00	
Mayo	800.00	396.00	Noviembre	600.00	
Junio	800.00	263.00	Diciembre	300.00	

Medios de verificación Informe de atenciones en línea mujer y presencial.

Observaciones

- El presente documento despliega la información perteneciente a los indicadores estratégicos y gestión de aquellos Programas presupuestarios que proveen de bienes y servicios que generan valor público a la ciudadanía jalisciense.
- Se muestra el número del Componente relacionado con el indicador.
- Se muestran los límites superiores de cada uno de los rangos de semaforización.

# Sistema de Evaluación del Desempeño (SED)

Gobierno del Estado de Jalisco

## Seguimiento de Indicadores 2017

Secretaría de Planeación,  
Administración y Finanzas

### Datos del Programa <sup>1</sup>

#### Prevención y Atención de la Violencia contra las Mujeres

Eje Tema transversal

Tema Central Igualdad de género

#### ¿Quién gasta?

02 Unidad Presupuestal Secretaría General de Gobierno	002 Unidad Responsable Instituto Jalisciense de las Mujeres	00018 Unidad Ejecutora del Gasto Instituto Jalisciense de las Mujeres
--	--	--

#### ¿Para qué se gasta?

Finalidad Desarrollo Social	Función Protección Social	Subfunción Otros Grupos Vulnerables
--------------------------------	------------------------------	--

#### Objetivos

Nivel Componente	Resumen Narrativo B3 Actividades realizadas para la prevención de la violencia contra las mujeres
Clave_Com B3 <sup>2</sup>	

#### Datos de Identificación del Indicador

Denominación Número de actividades realizadas para la prevención de la violencia contra las mujeres	Fórmula Número de acciones realizadas/Número de acciones programadas*100	Dimensión del Indicador Eficacia	Sentido del Indicador Ascendente	Frecuencia de medición Mensual
Meta 2017 (Valor) 20.00	Unidad de medida Acción	Línea base 20.0	Tipo de Indicador Estatal	Gestión
Descripción del Indicador Se refiere a las actividades realizadas para la prevención de la violencia contra las mujeres	Parámetros de semaforización <sup>3</sup> 60.01 80.01 130 			

### RESULTADOS

Valor Programado (3er trimestre)	15.00	Avance de la Meta (3er trimestre)	15.00	% Avance de la Meta (3er trimestre)	100.00	Semáforo (3er trimestre)	ÓPTIMO
----------------------------------	-------	-----------------------------------	-------	-------------------------------------	--------	--------------------------	--------

	Valor Programado	Avance de la meta		Valor Programado	Avance de la meta
Enero	1.00	1.00	Julio	2.00	1.00
Febrero	1.00	1.00	Agosto	2.00	3.00
Marzo	1.00	1.00	Septiembre	3.00	2.00
Abril	1.00	2.00	Octubre	1.00	
Mayo	2.00	2.00	Noviembre	3.00	
Junio	2.00	2.00	Diciembre	1.00	

Medios de verificación Memoria Fotográfica de las acciones realizadas en materia de prevención de la violencia.

Observaciones

- El presente documento despliega la información perteneciente a los indicadores estratégicos y gestión de aquellos Programas presupuestarios que proveen de bienes y servicios que generan valor público a la ciudadanía jalisciense.
- Se muestra el número del Componente relacionado con el indicador.
- Se muestran los límites superiores de cada uno de los rangos de semaforización.

# Sistema de Evaluación del Desempeño (SED)

Gobierno del Estado de Jalisco

## Seguimiento de Indicadores 2017

Secretaría de Planeación,  
Administración y Finanzas

### Datos del Programa <sup>1</sup>

#### Prevención y Atención de la Violencia contra las Mujeres

Eje Tema transversal

Tema Central Igualdad de género

#### ¿Quién gasta?

02 Unidad Presupuestal Secretaría General de Gobierno	002 Unidad Responsable Instituto Jalisciense de las Mujeres	00018 Unidad Ejecutora del Gasto Instituto Jalisciense de las Mujeres
--	--	--

#### ¿Para qué se gasta?

Finalidad Desarrollo Social	Función Protección Social	Subfunción Otros Grupos Vulnerables
--------------------------------	------------------------------	--

#### Objetivos

Nivel Actividad	Resumen Narrativo B1-00 Promoción de servicios que ofrece el IJM
Clave_Com B1 <sup>2</sup>	

#### Datos de Identificación del Indicador

Denominación Número de acciones para la promoción de servicios que ofrece el IJM	Fórmula Número de acciones realizadas/Número de acciones programadas*100	Dimensión del Indicador Eficacia	Sentido del Indicador Ascendente
Meta 2017 (Valor) 24.00	Unidad de medida Acción	Frecuencia de medición Mensual	Tipo de Indicador Gestión
Descripción del Indicador Mide las acciones emprendidas para la promoción de servicios que ofrece el IJM		Línea base 24.0	Cobertura Estatal
			Parámetros de semaforización <sup>3</sup> 60.01 80.01 130 

### RESULTADOS

Valor Programado (3er trimestre)	18.00	Avance de la Meta (3er trimestre)	18.00	% Avance de la Meta (3er trimestre)	100.00	Semáforo (3er trimestre)	ÓPTIMO
----------------------------------	-------	-----------------------------------	-------	-------------------------------------	--------	--------------------------	--------

	Valor Programado	Avance de la meta		Valor Programado	Avance de la meta
Enero	2.00	2.00	Julio	2.00	2.00
Febrero	2.00	2.00	Agosto	2.00	2.00
Marzo	2.00	2.00	Septiembre	2.00	2.00
Abril	2.00	2.00	Octubre	2.00	
Mayo	2.00	2.00	Noviembre	2.00	
Junio	2.00	2.00	Diciembre	2.00	

Medios de verificación Impresos de difusión y/o capturas de pantalla cuando la difusión sea por medios digitales.

Observaciones

- El presente documento despliega la información perteneciente a los indicadores estratégicos y gestión de aquellos Programas presupuestarios que proveen de bienes y servicios que generan valor público a la ciudadanía jalisciense.
- Se muestra el número del Componente relacionado con el indicador.
- Se muestran los límites superiores de cada uno de los rangos de semaforización.



# Sistema de Evaluación del Desempeño (SED)

Gobierno del Estado de Jalisco

## Seguimiento de Indicadores 2017

Secretaría de Planeación,  
Administración y Finanzas

### Datos del Programa <sup>1</sup>

#### Prevención y Atención de la Violencia contra las Mujeres

Eje Tema transversal

Tema Central Igualdad de género

#### ¿Quién gasta?

02 Unidad Presupuestal Secretaría General de Gobierno	002 Unidad Responsable Instituto Jalisciense de las Mujeres	00018 Unidad Ejecutora del Gasto Instituto Jalisciense de las Mujeres
--	--	--

#### ¿Para qué se gasta?

Finalidad Desarrollo Social	Función Protección Social	Subfunción Otros Grupos Vulnerables
--------------------------------	------------------------------	--

#### Objetivos

Nivel Actividad	Resumen Narrativo B6-00 Mide la instalación del centro reeducativo para hombres
Clave_Com B6 <sup>2</sup>	

#### Datos de Identificación del Indicador

Denominación Plan de trabajo elaborado y aprobado para la realización e instalación del Centro de reeducación para hombres.	Fórmula (Plan de trabajo elaborado y Centro de reeducación Instalado/Plan de trabajo y Centro de reeducación programado)*100	Dimensión del Indicador Eficacia	Ascendente
Meta 2017 (Valor) 1.00	Unidad de medida Centro	Frecuencia de medición Trimestral	Tipo de Indicador Gestión
Descripción del Indicador Mide la instalación del centro reeducativo para hombres		Línea base 0.0	Cobertura Estatal
		Parámetros de semaforización <sup>3</sup> 50.01 80.01 130 	

### RESULTADOS

Valor Programado (3er trimestre) 1.00	Avance de la Meta (3er trimestre) 1.00	% Avance de la Meta (3er trimestre) 100.00	Semáforo (3er trimestre) OPTIMO
--	---	---	------------------------------------

	Valor Programado	Avance de la meta		Valor Programado	Avance de la meta
Enero	0.00	0.00	Julio	0.00	0.00
Febrero	0.00	0.00	Agosto	0.00	0.00
Marzo	0.00	0.00	Septiembre	0.00	0.00
Abril	0.00	0.00	Octubre	0.00	
Mayo	1.00	0.00	Noviembre	0.00	
Junio	0.00	1.00	Diciembre	0.00	

Medios de verificación Plan de trabajo del centro reeducativo para hombres, para la instalación del Centro.

Observaciones

- El presente documento despliega la información perteneciente a los indicadores estratégicos y gestión de aquellos Programas presupuestarios que proveen de bienes y servicios que generan valor público a la ciudadanía jalisciense.
- Se muestra el número del Componente relacionado con el indicador.
- Se muestran los límites superiores de cada uno de los rangos de semaforización.

# Sistema de Evaluación del Desempeño (SED)

Gobierno del Estado de Jalisco

## Seguimiento de Indicadores 2017

Secretaría de Planeación,  
Administración y Finanzas

### Datos del Programa <sup>1</sup>

#### Prevención y Atención de la Violencia contra las Mujeres

Eje Tema transversal

Tema Central Igualdad de género

#### ¿Quién gasta?

02 Unidad Presupuestal Secretaría General de Gobierno	002 Unidad Responsable Instituto Jalisciense de las Mujeres	00018 Unidad Ejecutora del Gasto Instituto Jalisciense de las Mujeres
--	--	--

#### ¿Para qué se gasta?

Finalidad Desarrollo Social	Función Protección Social	Subfunción Otros Grupos Vulnerables
--------------------------------	------------------------------	--

#### Objetivos

Nivel Actividad	Resumen Narrativo B6-00 Consiste en el número de otorgamiento de becas a hijos e hijas de víctimas de feminicidio
Clave_Com B6 <sup>2</sup>	

#### Datos de Identificación del Indicador

Denominación Número de becas otorgadas a hijos e hijas de víctimas de feminicidio	Fórmula (Número de becas entregadas/número de becas programadas)*100	Dimensión del Indicador Eficacia	Sentido del Indicador Ascendente
Meta 2017 (Valor) 396.00	Unidad de medida Becas	Frecuencia de medición Trimestral	Tipo de Indicador Gestión
Descripción del Indicador Consiste en el número de otorgamiento de becas a hijos e hijas de víctimas de feminicidio		Línea base 0.0	Cobertura Estatal
		Parámetros de semaforización <sup>3</sup> 50.01 80.01 130	

### RESULTADOS

Valor Programado (3er trimestre) 264.00	Avance de la Meta (3er trimestre) 136.00	% Avance de la Meta (3er trimestre) 51.52	Semáforo (3er trimestre) MEJORABLE
--	---	--	---------------------------------------

	Valor Programado	Avance de la meta		Valor Programado	Avance de la meta
Enero	0.00	0.00	Julio	0.00	0.00
Febrero	66.00	66.00	Agosto	66.00	40.00
Marzo	0.00	0.00	Septiembre	0.00	0.00
Abril	66.00	3.00	Octubre	66.00	
Mayo	0.00	16.00	Noviembre	0.00	
Junio	66.00	11.00	Diciembre	66.00	

Medios de verificación Memoria fotográfica de los eventos de entrega de becas y registros y documentación para el otorgamiento de las mismas.

Observaciones

- El presente documento despliega la información perteneciente a los indicadores estratégicos y gestión de aquellos Programas presupuestarios que proveen de bienes y servicios que generan valor público a la ciudadanía jalisciense.
- Se muestra el número del Componente relacionado con el indicador.
- Se muestran los límites superiores de cada uno de los rangos de semaforización.

# Sistema de Evaluación del Desempeño (SED)

Gobierno del Estado de Jalisco

## Seguimiento de Indicadores 2017

Secretaría de Planeación, Administración y Finanzas

### Datos del Programa <sup>1</sup>

#### Prevención y Atención de la Violencia contra las Mujeres

Eje Tema transversal

Tema Central Igualdad de género

#### ¿Quién gasta?

02 Unidad Presupuestal Secretaría General de Gobierno	002 Unidad Responsable Instituto Jalisciense de las Mujeres	00018 Unidad Ejecutora del Gasto Instituto Jalisciense de las Mujeres
--	--	--

#### ¿Para qué se gasta?

Finalidad Desarrollo Social	Función Protección Social	Subfunción Otros Grupos Vulnerables
--------------------------------	------------------------------	--

#### Objetivos

Nivel Actividad	Resumen Narrativo B3-00 Elaboración de programa para la realización de eventos
Clave_Com B3 <sup>2</sup>	

#### Datos de Identificación del Indicador

Denominación Número de diseños logísticos para la realización de las actividades	Fórmula Número de diseños logísticos programados/Número de diseños logísticos realizados*100	Dimensión del Indicador Eficacia	Sentido del Indicador Ascendente	Frecuencia de medición Mensual
Meta 2017 (Valor) 20.00	Unidad de medida Diseño logístico	Línea base 20.0	Tipo de Indicador Estatal	Gestión
Descripción del Indicador Mide la preparación logística para el desarrollo de las actividades	Parámetros de semaforización <sup>3</sup> 60.01 80.01 130 			

### RESULTADOS

Valor Programado (3er trimestre)	15.00	Avance de la Meta (3er trimestre)	13.00	% Avance de la Meta (3er trimestre)	86.67	Semaforo (3er trimestre)	OPTIMO
----------------------------------	-------	-----------------------------------	-------	-------------------------------------	-------	--------------------------	--------

	Valor Programado	Avance de la meta		Valor Programado	Avance de la meta
Enero	1.00	1.00	Julio	2.00	2.00
Febrero	1.00	1.00	Agosto	2.00	2.00
Marzo	1.00	1.00	Septiembre	3.00	2.00
Abril	1.00	2.00	Octubre	1.00	
Mayo	2.00	1.00	Noviembre	3.00	
Junio	2.00	1.00	Diciembre	1.00	

Medios de verificación Programa o memoria fotográfica de la actividad realizada.

Observaciones

- El presente documento despliega la información perteneciente a los indicadores estratégicos y gestión de aquellos Programas presupuestarios que proveen de bienes y servicios que generan valor público a la ciudadanía jalisciense.
- Se muestra el número del Componente relacionado con el indicador.
- Se muestran los límites superiores de cada uno de los rangos de semaforización.

# Sistema de Evaluación del Desempeño (SED)

Gobierno del Estado de Jalisco

## Seguimiento de Indicadores 2017

Secretaría de Planeación,  
Administración y Finanzas

### Datos del Programa <sup>1</sup>

#### Prevención y Atención de la Violencia contra las Mujeres

Eje Tema transversal

Tema Central Igualdad de género

#### ¿Quién gasta?

02 Unidad Presupuestal Secretaría General de Gobierno	002 Unidad Responsable Instituto Jalisciense de las Mujeres	00018 Unidad Ejecutora del Gasto Instituto Jalisciense de las Mujeres
--	--	--

#### ¿Para qué se gasta?

Finalidad Desarrollo Social	Función Protección Social	Subfunción Otros Grupos Vulnerables
--------------------------------	------------------------------	--

#### Objetivos

Nivel Fin	Resumen Narrativo Contribuir en la disminución de la violencia contra las mujeres y en una mejor calidad de vida de las mujeres a través de la prevención y atención de la violencia, así como concientizar, informar y sensibilizar a la ciudadanía sobre sus causas y efectos.
Clave_Com 0 <sup>2</sup>	

#### Datos de Identificación del Indicador

Denominación Porcentaje de Módulos para prevenir y atender la Violencia contra las mujeres instalados en el estado de Jalisco.	Fórmula Módulos instalados/Módulos Programados*100	Dimensión del Indicador Eficacia	Ascendente
Meta 2017 (Valor) 12.00	Unidad de medida Modulo	Sentido del Indicador Ascendente	Frecuencia de medición Anual
Descripción del Indicador Mide los módulos instalados para la prevenir y atender la Violencia contra las mujeres instalados en el estado de Jalisco.		Línea base 12.0	Tipo de Indicador Estratégico
		Cobertura Estatal	Parámetros de semaforización <sup>3</sup> 60.01 80.01 130

### RESULTADOS

Valor Programado (3er trimestre)	12.00	Avance de la Meta (3er trimestre)	13.00	% Avance de la Meta (3er trimestre)	108.33	Semáforo (3er trimestre)	ÓPTIMO
----------------------------------	-------	-----------------------------------	-------	-------------------------------------	--------	--------------------------	--------

	Valor Programado	Avance de la meta		Valor Programado	Avance de la meta
Enero	0.00	0.00	Julio	0.00	0.00
Febrero	0.00	0.00	Agosto	0.00	0.00
Marzo	0.00	0.00	Septiembre	0.00	0.00
Abril	10.00	10.00	Octubre	0.00	
Mayo	2.00	3.00	Noviembre	0.00	
Junio	0.00	0.00	Diciembre	0.00	

Medios de verificación Proyecto, memoria fotográfica de los módulos y o informe trimestral del PAIMEF

Observaciones

- El presente documento despliega la información perteneciente a los indicadores estratégicos y gestión de aquellos Programas presupuestarios que proveen de bienes y servicios que generan valor público a la ciudadanía jalisciense.
- Se muestra el número del Componente relacionado con el indicador.
- Se muestran los límites superiores de cada uno de los rangos de semaforización.

# Sistema de Evaluación del Desempeño (SED)

Gobierno del Estado de Jalisco

## Seguimiento de Indicadores 2017

Secretaría de Planeación,  
Administración y Finanzas

### Datos del Programa <sup>1</sup>

#### Prevención y Atención de la Violencia contra las Mujeres

Eje Tema transversal

Tema Central Igualdad de género

#### ¿Quién gasta?

02 Unidad Presupuestal Secretaría General de Gobierno	002 Unidad Responsable Instituto Jalisciense de las Mujeres	00018 Unidad Ejecutora del Gasto Instituto Jalisciense de las Mujeres
--	--	--

#### ¿Para qué se gasta?

Finalidad Desarrollo Social	Función Protección Social	Subfunción Otros Grupos Vulnerables
--------------------------------	------------------------------	--

#### Objetivos

Nivel Propósito	Resumen Narrativo Los sectores públicos, sociales y privados tienen actividades para ser sensibilizados, para la prevención de la violencia contra las mujeres y su eficiente atención.
Clave_Com 0 <sup>2</sup>	

#### Datos de Identificación del Indicador

Denominación Porcentaje de actividades para la sensibilización de la no violencia contra las mujeres y su atención.	Fórmula Número de acciones realizadas/Número de acciones programadas*100	Dimensión del Indicador Eficacia	Ascendente
Meta 2017 (Valor) 12.00	Unidad de medida Actividad	Sentido del Indicador Ascendente	Frecuencia de medición Mensual
Descripción del Indicador Mide las actividades para la sensibilización de la no violencia contra las mujeres y su atención.		Línea base 12.0	Tipo de Indicador Estratégico
		Cobertura Estatal	Parámetros de semaforización <sup>3</sup> 60.01 80.01 130

### RESULTADOS

Valor Programado (3er trimestre)	9.00	Avance de la Meta (3er trimestre)	9.00	% Avance de la Meta (3er trimestre)	100.00	Semáforo (3er trimestre)	ÓPTIMO
----------------------------------	------	-----------------------------------	------	-------------------------------------	--------	--------------------------	--------

	Valor Programado	Avance de la meta		Valor Programado	Avance de la meta
Enero	1.00	1.00	Julio	1.00	1.00
Febrero	1.00	1.00	Agosto	1.00	1.00
Marzo	1.00	1.00	Septiembre	1.00	1.00
Abril	1.00	1.00	Octubre	1.00	
Mayo	1.00	1.00	Noviembre	1.00	
Junio	1.00	1.00	Diciembre	1.00	

Medios de verificación Memoria fotográfica de las acciones realizadas en materia de prevención de la violencia.

Observaciones

- El presente documento despliega la información perteneciente a los indicadores estratégicos y gestión de aquellos Programas presupuestarios que proveen de bienes y servicios que generan valor público a la ciudadanía jalisciense.
- Se muestra el número del Componente relacionado con el indicador.
- Se muestran los límites superiores de cada uno de los rangos de semaforización.

# Sistema de Evaluación del Desempeño (SED)

Gobierno del Estado de Jalisco

## Seguimiento de Indicadores 2017

Secretaría de Planeación,  
Administración y Finanzas

### Datos del Programa <sup>1</sup>

#### Programa para Incorporar la Transversalidad de la Perspectiva de Género en el Sector Público

Eje Tema transversal

Tema Central Igualdad de género

#### ¿Quién gasta?

02 Unidad Presupuestal Secretaría General de Gobierno	002 Unidad Responsable Instituto Jalisciense de las Mujeres	00018 Unidad Ejecutora del Gasto Instituto Jalisciense de las Mujeres
--	--	--

#### ¿Para qué se gasta?

Finalidad Desarrollo Social	Función Protección Social	Subfunción Otros Grupos Vulnerables
--------------------------------	------------------------------	--

### Objetivos

Nivel

Resumen Narrativo

Componente

B3 Integrantes de la Administración Públicas Estatal y Municipal capacitados en materia de perspectiva e igualdad de género

Clave\_Com

B3

<sup>2</sup>

### Datos de Identificación del Indicador

Denominación Número de personas de la APE y APM capacitados/as en materia de perspectiva e igualdad de género	Fórmula Número de personas de la APE y APM capacitadas/Número de personas de la APE y APM programadas*100	Dimensión del Indicador Eficacia	Ascendente
Meta 2017 (Valor) 1,000.00	Unidad de medida Persona	Sentido del Indicador Ascendente	Frecuencia de medición Mensual
Descripción del Indicador Se refiere al número de personas de la APE y APM capacitados/as en materia de perspectiva e igualdad de género		Línea base 1,000.0	Tipo de Indicador Gestión
		Cobertura Estatal	Parámetros de semaforización <sup>3</sup> 60.01 80.01 130

### RESULTADOS

Valor Programado (3er trimestre) **700.00** Avance de la Meta (3er trimestre) **709.00** % Avance de la Meta (3er trimestre) **101.29** Semaforo (3er trimestre) **OPTIMO**

	Valor Programado	Avance de la meta		Valor Programado	Avance de la meta
Enero	0.00	0.00	Julio	100.00	213.00
Febrero	50.00	22.00	Agosto	100.00	57.00
Marzo	50.00	48.00	Septiembre	100.00	29.00
Abril	100.00	196.00	Octubre	100.00	
Mayo	100.00	95.00	Noviembre	100.00	
Junio	100.00	49.00	Diciembre	100.00	

Medios de verificación Listas de asistencia, informes o memoria fotográfica.

Observaciones

- El presente documento despliega la información perteneciente a los indicadores estratégicos y gestión de aquellos Programas presupuestarios que proveen de bienes y servicios que generan valor público a la ciudadanía jalisciense.
- Se muestra el número del Componente relacionado con el indicador.
- Se muestran los límites superiores de cada uno de los rangos de semaforización.

# Sistema de Evaluación del Desempeño (SED)

Gobierno del Estado de Jalisco

## Seguimiento de Indicadores 2017

Secretaría de Planeación, Administración y Finanzas

### Datos del Programa <sup>1</sup>

#### Programa para Incorporar la Transversalidad de la Perspectiva de Género en el Sector Público

Eje Tema transversal

Tema Central Igualdad de género

#### ¿Quién gasta?

02 Unidad Presupuestal Secretaría General de Gobierno	002 Unidad Responsable Instituto Jalisciense de las Mujeres	00018 Unidad Ejecutora del Gasto Instituto Jalisciense de las Mujeres
--	--	--

#### ¿Para qué se gasta?

Finalidad Desarrollo Social	Función Protección Social	Subfunción Otros Grupos Vulnerables
--------------------------------	------------------------------	--

#### Objetivos

Nivel Componente	Resumen Narrativo B4 Unidades de Género en dependencias y Organismos del Sector Público instaladas
Clave_Com B4 <sup>2</sup>	

#### Datos de Identificación del Indicador

Denominación Número de Unidades de Género en dependencias y Organismos del Sector Público instaladas	Fórmula Número unidades de género instaladas/Número unidades de género programadas*100	Dimensión del Indicador Eficacia	Sentido del Indicador Ascendente	Frecuencia de medición Semestral
Meta 2017 (Valor) 17.00	Unidad de medida Unidades de género	Línea base 17.0	Tipo de Indicador Estatal	Gestión
Descripción del Indicador Se refiere a las Unidades de Género instaladas en dependencias y Organismos del Sector Público instaladas	Parámetros de semaforización <sup>3</sup> 60.01 80.01 130 			

### RESULTADOS

Valor Programado (3er trimestre)	12.00	Avance de la Meta (3er trimestre)	11.00	% Avance de la Meta (3er trimestre)	91.67	Semaforo (3er trimestre)	OPTIMO
----------------------------------	-------	-----------------------------------	-------	-------------------------------------	-------	--------------------------	--------

	Valor Programado	Avance de la meta		Valor Programado	Avance de la meta
Enero	0.00	0.00	Julio	0.00	3.00
Febrero	0.00	0.00	Agosto	0.00	2.00
Marzo	3.00	0.00	Septiembre	3.00	0.00
Abril	3.00	3.00	Octubre	2.00	
Mayo	0.00	3.00	Noviembre	0.00	
Junio	3.00	0.00	Diciembre	3.00	

Medios de verificación Acuerdo, memoria fotográfica de la instalación de la unidad de género.

Observaciones

- El presente documento despliega la información perteneciente a los indicadores estratégicos y gestión de aquellos Programas presupuestarios que proveen de bienes y servicios que generan valor público a la ciudadanía jalisciense.
- Se muestra el número del Componente relacionado con el indicador.
- Se muestran los límites superiores de cada uno de los rangos de semaforización.

# Sistema de Evaluación del Desempeño (SED)

Gobierno del Estado de Jalisco

## Seguimiento de Indicadores 2017

Secretaría de Planeación,  
Administración y Finanzas

### Datos del Programa <sup>1</sup>

#### Programa para Incorporar la Transversalidad de la Perspectiva de Género en el Sector Público

Eje Tema transversal

Tema Central Igualdad de género

#### ¿Quién gasta?

02 Unidad Presupuestal Secretaría General de Gobierno	002 Unidad Responsable Instituto Jalisciense de las Mujeres	00018 Unidad Ejecutora del Gasto Instituto Jalisciense de las Mujeres
--	--	--

#### ¿Para qué se gasta?

Finalidad Desarrollo Social	Función Protección Social	Subfunción Otros Grupos Vulnerables
--------------------------------	------------------------------	--

#### Objetivos

Nivel Componente	Resumen Narrativo B1 Reuniones de vinculación con diferentes sectores a través de redes de apoyo y mesas de trabajo realizadas
Clave_Com B1 <sup>2</sup>	

#### Datos de Identificación del Indicador

Denominación Número de reuniones realizadas a través de redes de apoyo y mesas interinstitucionales de trabajo	Fórmula Número de reuniones realizadas/Número de reuniones programadas*100	Dimensión del Indicador Eficacia	Sentido del Indicador Ascendente	Frecuencia de medición Mensual
Meta 2017 (Valor) 10.00	Unidad de medida Reunión	Línea base 10.0	Tipo de Indicador Estatal	Gestión
Descripción del Indicador Mide reuniones realizadas a través de redes de apoyo y mesas interinstitucionales de trabajo	Parámetros de semaforización <sup>3</sup> 60.01 80.01 130 			

### RESULTADOS

Valor Programado (3er trimestre)	8.00	Avance de la Meta (3er trimestre)	9.00	% Avance de la Meta (3er trimestre)	112.50	Semáforo (3er trimestre)	OPTIMO
----------------------------------	------	-----------------------------------	------	-------------------------------------	--------	--------------------------	--------

	Valor Programado	Avance de la meta		Valor Programado	Avance de la meta
Enero	1.00	1.00	Julio	1.00	1.00
Febrero	1.00	1.00	Agosto	1.00	1.00
Marzo	1.00	1.00	Septiembre	1.00	1.00
Abril	1.00	1.00	Octubre	1.00	
Mayo	1.00	1.00	Noviembre	1.00	
Junio	0.00	1.00	Diciembre	0.00	

Medios de verificación Minutas, informes, memoria fotográfica de las reuniones realizadas

Observaciones

- El presente documento despliega la información perteneciente a los indicadores estratégicos y gestión de aquellos Programas presupuestarios que proveen de bienes y servicios que generan valor público a la ciudadanía jalisciense.
- Se muestra el número del Componente relacionado con el indicador.
- Se muestran los límites superiores de cada uno de los rangos de semaforización.



# Sistema de Evaluación del Desempeño (SED)

Gobierno del Estado de Jalisco

## Seguimiento de Indicadores 2017

Secretaría de Planeación,  
Administración y Finanzas

### Datos del Programa <sup>1</sup>

#### Programa para Incorporar la Transversalidad de la Perspectiva de Género en el Sector Público

Eje Tema transversal

Tema Central Igualdad de género

#### ¿Quién gasta?

02 Unidad Presupuestal Secretaría General de Gobierno	002 Unidad Responsable Instituto Jalisciense de las Mujeres	00018 Unidad Ejecutora del Gasto Instituto Jalisciense de las Mujeres
--	--	--

#### ¿Para qué se gasta?

Finalidad Desarrollo Social	Función Protección Social	Subfunción Otros Grupos Vulnerables
--------------------------------	------------------------------	--

#### Objetivos

Nivel Componente	Resumen Narrativo B5 Acuerdos para la desagregación de información por sexo con dependencias y organismos de la administración pública estatal documentados
Clave_Com B5 <sup>2</sup>	

#### Datos de Identificación del Indicador

Denominación Número de acuerdos celebrados para la desagregación de información por sexo con dependencias y organismos de la administración pública estatal documentados	Fórmula Número de acuerdos celebrados/Número de acuerdos programados*100	Dimensión del Indicador Eficacia	Ascendente
Meta 2017 (Valor) 17.00	Unidad de medida Acuerdo	Sentido del Indicador Ascendente	Frecuencia de medición Semestral
Descripción del Indicador Se refiere a los acuerdos para la desagregación de información por sexo con dependencias y organismos de la administración pública estatal documentados		Línea base 17.0	Tipo de Indicador Gestión
		Cobertura Estatal	Parámetros de semaforización <sup>3</sup> 60.01 80.01 130

### RESULTADOS

Valor Programado (3er trimestre)	12.00	Avance de la Meta (3er trimestre)	11.00	% Avance de la Meta (3er trimestre)	91.67	Semáforo (3er trimestre)	OPTIMO
----------------------------------	-------	-----------------------------------	-------	-------------------------------------	-------	--------------------------	--------

	Valor Programado	Avance de la meta		Valor Programado	Avance de la meta
Enero	0.00	0.00	Julio	0.00	3.00
Febrero	0.00	0.00	Agosto	0.00	2.00
Marzo	3.00	0.00	Septiembre	3.00	0.00
Abril	3.00	3.00	Octubre	2.00	
Mayo	0.00	3.00	Noviembre	0.00	
Junio	3.00	0.00	Diciembre	3.00	

Medios de verificación Acuerdos, acta o memoria fotográfica de la instalación de la Unidad de Género.

Observaciones

- El presente documento despliega la información perteneciente a los indicadores estratégicos y gestión de aquellos Programas presupuestarios que proveen de bienes y servicios que generan valor público a la ciudadanía jalisciense.
- Se muestra el número del Componente relacionado con el indicador.
- Se muestran los límites superiores de cada uno de los rangos de semaforización.

# Sistema de Evaluación del Desempeño (SED)

Gobierno del Estado de Jalisco

## Seguimiento de Indicadores 2017

Secretaría de Planeación,  
Administración y Finanzas

### Datos del Programa <sup>1</sup>

#### Programa para Incorporar la Transversalidad de la Perspectiva de Género en el Sector Público

Eje Tema transversal

Tema Central Igualdad de género

#### ¿Quién gasta?

02 Unidad Presupuestal Secretaría General de Gobierno	002 Unidad Responsable Instituto Jalisciense de las Mujeres	00018 Unidad Ejecutora del Gasto Instituto Jalisciense de las Mujeres
--	--	--

#### ¿Para qué se gasta?

Finalidad Desarrollo Social	Función Protección Social	Subfunción Otros Grupos Vulnerables
--------------------------------	------------------------------	--

#### Objetivos

Nivel Actividad	Resumen Narrativo B5-00 Gestión para la desagregación de información por sexo en las dependencias y organismos del sector público
Clave_Com B5 <sup>2</sup>	

#### Datos de Identificación del Indicador

Denominación Número de dependencias y organismos del sector público en los que se gestiona la desagregación de información por sexo	Fórmula Número de dependencias gestionadas/Número de dependencias programadas*100	Dimensión del Indicador Eficacia	Ascendente
Meta 2017 (Valor) 22.00	Unidad de medida Dependencia	Sentido del Indicador	Ascendente
Descripción del Indicador Número de dependencias y organismos del sector público en los que se gestiona la desagregación de información por sexo		Frecuencia de medición	Semestral
		Línea base 22.0	Tipo de Indicador Gestión
		Cobertura Estatal	
		Parámetros de semaforización <sup>3</sup> 60.01 80.01 130 	

### RESULTADOS

Valor Programado (3er trimestre)	14.00	Avance de la Meta (3er trimestre)	16.00	% Avance de la Meta (3er trimestre)	114.29	Semáforo (3er trimestre)	OPTIMO
----------------------------------	-------	-----------------------------------	-------	-------------------------------------	--------	--------------------------	--------

	Valor Programado	Avance de la meta		Valor Programado	Avance de la meta
Enero	0.00	0.00	Julio	0.00	3.00
Febrero	0.00	0.00	Agosto	3.00	2.00
Marzo	3.00	0.00	Septiembre	2.00	2.00
Abril	3.00	3.00	Octubre	3.00	
Mayo	0.00	3.00	Noviembre	3.00	
Junio	3.00	3.00	Diciembre	2.00	

Medios de verificación Acuerdos o acta de la instalación de la Unidad de Género.

Observaciones

- El presente documento despliega la información perteneciente a los indicadores estratégicos y gestión de aquellos Programas presupuestarios que proveen de bienes y servicios que generan valor público a la ciudadanía jalisciense.
- Se muestra el número del Componente relacionado con el indicador.
- Se muestran los límites superiores de cada uno de los rangos de semaforización.

# Sistema de Evaluación del Desempeño (SED)

Gobierno del Estado de Jalisco

## Seguimiento de Indicadores 2017

Secretaría de Planeación,  
Administración y Finanzas

### Datos del Programa <sup>1</sup>

#### Programa para Incorporar la Transversalidad de la Perspectiva de Género en el Sector Público

Eje Tema transversal

Tema Central Igualdad de género

#### ¿Quién gasta?

02 Unidad Presupuestal Secretaría General de Gobierno	002 Unidad Responsable Instituto Jalisciense de las Mujeres	00018 Unidad Ejecutora del Gasto Instituto Jalisciense de las Mujeres
--	--	--

#### ¿Para qué se gasta?

Finalidad Desarrollo Social	Función Protección Social	Subfunción Otros Grupos Vulnerables
--------------------------------	------------------------------	--

#### Objetivos

Nivel Actividad	Resumen Narrativo B1-00 Realización de convocatorias para la vinculación con los diferentes sectores a través de redes de apoyo y mesas de trabajo realizadas
Clave_Com B1 <sup>2</sup>	

#### Datos de Identificación del Indicador

Denominación Número de convocatorias para la realización de reuniones de trabajo	Fórmula Número de convocatorias realizadas/Número de convocatorias programadas*100	Dimensión del Indicador Eficacia	Sentido del Indicador Ascendente
Meta 2017 (Valor) 10.00	Unidad de medida Convocatoria	Frecuencia de medición Mensual	Tipo de Indicador Gestión
Descripción del Indicador Mide las convocatorias para la realización de reuniones de trabajo		Línea base 10.0	Cobertura Estatal
			Parámetros de semaforización <sup>3</sup> 60.01 80.01 130 

### RESULTADOS

Valor Programado (3er trimestre)	8.00	Avance de la Meta (3er trimestre)	9.00	% Avance de la Meta (3er trimestre)	112.50	Semáforo (3er trimestre)	ÓPTIMO
----------------------------------	------	-----------------------------------	------	-------------------------------------	--------	--------------------------	--------

	Valor Programado	Avance de la meta		Valor Programado	Avance de la meta
Enero	1.00	1.00	Julio	1.00	1.00
Febrero	1.00	1.00	Agosto	1.00	1.00
Marzo	1.00	1.00	Septiembre	1.00	1.00
Abril	1.00	1.00	Octubre	1.00	
Mayo	1.00	1.00	Noviembre	1.00	
Junio	0.00	1.00	Diciembre	0.00	

Medios de verificación Convocatoria para la realización de la reunión.

Observaciones

- El presente documento despliega la información perteneciente a los indicadores estratégicos y gestión de aquellos Programas presupuestarios que proveen de bienes y servicios que generan valor público a la ciudadanía jalisciense.
- Se muestra el número del Componente relacionado con el indicador.
- Se muestran los límites superiores de cada uno de los rangos de semaforización.

# Sistema de Evaluación del Desempeño (SED)

Gobierno del Estado de Jalisco

## Seguimiento de Indicadores 2017

Secretaría de Planeación, Administración y Finanzas

### Datos del Programa <sup>1</sup>

#### Programa para Incorporar la Transversalidad de la Perspectiva de Género en el Sector Público

Eje Tema transversal

Tema Central Igualdad de género

#### ¿Quién gasta?

02 Unidad Presupuestal Secretaría General de Gobierno	002 Unidad Responsable Instituto Jalisciense de las Mujeres	00018 Unidad Ejecutora del Gasto Instituto Jalisciense de las Mujeres
--	--	--

#### ¿Para qué se gasta?

Finalidad Desarrollo Social	Función Protección Social	Subfunción Otros Grupos Vulnerables
--------------------------------	------------------------------	--

#### Objetivos

Nivel Actividad	Resumen Narrativo B3-00 Capacitación al Personal de la Administración Públicas Estatal y Municipal en materia de perspectiva e igualdad de género.
Clave_Com B3 <sup>2</sup>	

#### Datos de Identificación del Indicador

Denominación Porcentaje de solicitudes de capacitación atendidas.	Fórmula Numero de solicitudes recibidas/Numero de solicitudes atendidas*100	Dimensión del Indicador Eficacia	Ascendente
Meta 2017 (Valor) 40.00	Unidad de medida Solicitud	Sentido del Indicador Ascendente	Mensual
Descripción del Indicador Mide la cantidad de solicitudes de capacitación atendidas.		Frecuencia de medición Mensual	
		Línea base 20.0	Tipo de Indicador Municipal Gestión
		Cobertura Municipal	
		Parámetros de semaforización <sup>3</sup> 60 80 130 	

### RESULTADOS

Valor Programado (3er trimestre)	32.00	Avance de la Meta (3er trimestre)	30.00	% Avance de la Meta (3er trimestre)	93.75	Semáforo (3er trimestre)	ÓPTIMO
----------------------------------	-------	-----------------------------------	-------	-------------------------------------	-------	--------------------------	--------

	Valor Programado	Avance de la meta		Valor Programado	Avance de la meta
Enero	3.00	0.00	Julio	4.00	6.00
Febrero	3.00	2.00	Agosto	4.00	2.00
Marzo	3.00	3.00	Septiembre	4.00	4.00
Abril	3.00	3.00	Octubre	4.00	
Mayo	4.00	4.00	Noviembre	3.00	
Junio	4.00	6.00	Diciembre	1.00	

Medios de verificación: Oficinos de respuesta a la solicitud o listas de asistencia de la capacitación solicitada.

Observaciones:

- El presente documento despliega la información perteneciente a los indicadores estratégicos y gestión de aquellos Programas presupuestarios que proveen de bienes y servicios que generan valor público a la ciudadanía jalisciense.
- Se muestra el número del Componente relacionado con el indicador.
- Se muestran los límites superiores de cada uno de los rangos de semaforización.

# Sistema de Evaluación del Desempeño (SED)

Gobierno del Estado de Jalisco

## Seguimiento de Indicadores 2017

Secretaría de Planeación,  
Administración y Finanzas

### Datos del Programa <sup>1</sup>

#### Programa para Incorporar la Transversalidad de la Perspectiva de Género en el Sector Público

Eje Tema transversal

Tema Central Igualdad de género

#### ¿Quién gasta?

02 Unidad Presupuestal Secretaría General de Gobierno	002 Unidad Responsable Instituto Jalisciense de las Mujeres	00018 Unidad Ejecutora del Gasto Instituto Jalisciense de las Mujeres
--	--	--

#### ¿Para qué se gasta?

Finalidad Desarrollo Social	Función Protección Social	Subfunción Otros Grupos Vulnerables
--------------------------------	------------------------------	--

#### Objetivos

Nivel Fin	Resumen Narrativo Contribuir a que contar con la perspectiva de género en el administración pública municipal y estatal, mediante la implementación de acciones estratégicas en la transversalización de la PEG .
Clave_Com 0 <sup>2</sup>	

#### Datos de Identificación del Indicador

Denominación Porcentaje de acciones estratégicas para la transversalización de la perspectiva de género en la APE y APM.	Fórmula Acciones estratégicas implementadas/Acciones estratégicas programadas*100	Dimensión del Indicador Eficacia	Sentido del Indicador Ascendente
Meta 2017 (Valor) 3.00	Unidad de medida acciones	Frecuencia de medición Anual	Tipo de Indicador Estratégico
Descripción del Indicador Mide las acciones estratégicas implementadas para la transversalización de la perspectiva de género en la APE y APM.		Línea base 3.0	Cobertura Estatal
			Parámetros de semaforización <sup>3</sup> 60.01 80.01 130 

#### RESULTADOS

Valor Programado (3er trimestre) 2.00	Avance de la Meta (3er trimestre) 2.00	% Avance de la Meta (3er trimestre) 100.00	Semáforo (3er trimestre) OPTIMO
--	---	---	------------------------------------

	Valor Programado	Avance de la meta		Valor Programado	Avance de la meta
Enero	0.00	0.00	Julio	0.00	0.00
Febrero	0.00	0.00	Agosto	0.00	1.00
Marzo	0.00	0.00	Septiembre	1.00	0.00
Abril	0.00	1.00	Octubre	0.00	
Mayo	1.00	0.00	Noviembre	1.00	
Junio	0.00	0.00	Diciembre	0.00	

Medios de verificación Acuerdos y/o programa de la acción a ejecutar.

Observaciones

- El presente documento despliega la información perteneciente a los indicadores estratégicos y gestión de aquellos Programas presupuestarios que proveen de bienes y servicios que generan valor público a la ciudadanía jalisciense.
- Se muestra el número del Componente relacionado con el indicador.
- Se muestran los límites superiores de cada uno de los rangos de semaforización.

# Sistema de Evaluación del Desempeño (SED)

Gobierno del Estado de Jalisco

## Seguimiento de Indicadores 2017

Secretaría de Planeación,  
Administración y Finanzas

### Datos del Programa <sup>1</sup>

#### Programa para Incorporar la Transversalidad de la Perspectiva de Género en el Sector Público

Eje Tema transversal

Tema Central Igualdad de género

#### ¿Quién gasta?

02 Unidad Presupuestal Secretaría General de Gobierno	002 Unidad Responsable Instituto Jalisciense de las Mujeres	00018 Unidad Ejecutora del Gasto Instituto Jalisciense de las Mujeres
--	--	--

#### ¿Para qué se gasta?

Finalidad Desarrollo Social	Función Protección Social	Subfunción Otros Grupos Vulnerables
--------------------------------	------------------------------	--

#### Objetivos

Nivel Propósito	Resumen Narrativo Las/los servidoras/es públicas/os tienen capacitación para el logro de la transversalización de la PEG en la administración pública estatal y municipal.
Clave_Com 0 <sup>2</sup>	

#### Datos de Identificación del Indicador

Denominación Porcentaje de servidores públicos profesionalizados en PEG.	Fórmula Número de personas capacitadas/Número de personas programadas*100	Dimensión del Indicador Eficacia	Ascendente
Meta 2017 (Valor) 40.00	Unidad de medida Personas	Sentido del Indicador Ascendente	Frecuencia de medición Semestral
Descripción del Indicador Mide la cantidad de servidores públicos profesionalizados en PEG.		Línea base 40.0	Tipo de Indicador Municipal
		Cobertura Municipal	Estratégico
		Parámetros de semaforización <sup>3</sup> 60 80 130 	

#### RESULTADOS

Valor Programado (3er trimestre) 20.00	Avance de la Meta (3er trimestre) 24.00	% Avance de la Meta (3er trimestre) 120.00	Semáforo (3er trimestre) OPTIMO
---	--	---	------------------------------------

	Valor Programado	Avance de la meta		Valor Programado	Avance de la meta
Enero	0.00	0.00	Julio	0.00	0.00
Febrero	0.00	0.00	Agosto	0.00	0.00
Marzo	0.00	0.00	Septiembre	0.00	0.00
Abril	0.00	12.00	Octubre	0.00	
Mayo	0.00	12.00	Noviembre	20.00	
Junio	20.00	0.00	Diciembre	0.00	

Medios de verificación Listas de asistencia de las capacitaciones realizadas.

Observaciones

- El presente documento despliega la información perteneciente a los indicadores estratégicos y gestión de aquellos Programas presupuestarios que proveen de bienes y servicios que generan valor público a la ciudadanía jalisciense.
- Se muestra el número del Componente relacionado con el indicador.
- Se muestran los límites superiores de cada uno de los rangos de semaforización.

# Sistema de Evaluación del Desempeño (SED)

Gobierno del Estado de Jalisco

## Seguimiento de Indicadores 2017

Secretaría de Planeación,  
Administración y Finanzas

### Datos del Programa <sup>1</sup>

#### Programa para la igualdad entre mujeres y hombres

Eje Tema transversal

Tema Central Igualdad de género

#### ¿Quién gasta?

02 Unidad Presupuestal Secretaría General de Gobierno	002 Unidad Responsable Instituto Jalisciense de las Mujeres	00018 Unidad Ejecutora del Gasto Instituto Jalisciense de las Mujeres
--	--	--

#### ¿Para qué se gasta?

Finalidad Desarrollo Social	Función Protección Social	Subfunción Otros Grupos Vulnerables
--------------------------------	------------------------------	--

#### Objetivos

Nivel Componente	Resumen Narrativo B4 Actividades para la promoción de la igualdad entre mujeres y hombres realizadas
Clave_Com B4 <sup>2</sup>	

#### Datos de Identificación del Indicador

Denominación Número de actividades realizadas para la promoción de la igualdad entre mujeres y hombres	Fórmula Número de acciones realizadas/Número de acciones programadas*100	Dimensión del Indicador Eficacia	Sentido del Indicador Ascendente
Meta 2017 (Valor) 24.00	Unidad de medida Acción	Frecuencia de medición Mensual	Tipo de Indicador Gestión
Descripción del Indicador Se refiere a las actividades realizadas para la promoción de la igualdad entre mujeres y hombres		Línea base 24.0	Cobertura Estatal
			Parámetros de semaforización <sup>3</sup> 60.01 80.01 130 

### RESULTADOS

Valor Programado (3er trimestre)	18.00	Avance de la Meta (3er trimestre)	18.00	% Avance de la Meta (3er trimestre)	100.00	Semáforo (3er trimestre)	ÓPTIMO
----------------------------------	-------	-----------------------------------	-------	-------------------------------------	--------	--------------------------	--------

	Valor Programado	Avance de la meta		Valor Programado	Avance de la meta
Enero	2.00	2.00	Julio	2.00	2.00
Febrero	2.00	2.00	Agosto	2.00	2.00
Marzo	2.00	2.00	Septiembre	2.00	2.00
Abril	2.00	2.00	Octubre	2.00	
Mayo	2.00	1.00	Noviembre	2.00	
Junio	2.00	3.00	Diciembre	2.00	

Medios de verificación Memoria fotográfica y/o programa de la ejecución de la actividad.

Observaciones

- El presente documento despliega la información perteneciente a los indicadores estratégicos y gestión de aquellos Programas presupuestarios que proveen de bienes y servicios que generan valor público a la ciudadanía jalisciense.
- Se muestra el número del Componente relacionado con el indicador.
- Se muestran los límites superiores de cada uno de los rangos de semaforización.

# Sistema de Evaluación del Desempeño (SED)

Gobierno del Estado de Jalisco

## Seguimiento de Indicadores 2017

Secretaría de Planeación, Administración y Finanzas

### Datos del Programa <sup>1</sup>

#### Programa para la igualdad entre mujeres y hombres

Eje Tema transversal

Tema Central Igualdad de género

#### ¿Quién gasta?

02 Unidad Presupuestal Secretaría General de Gobierno	002 Unidad Responsable Instituto Jalisciense de las Mujeres	00018 Unidad Ejecutora del Gasto Instituto Jalisciense de las Mujeres
--	--	--

#### ¿Para qué se gasta?

Finalidad Desarrollo Social	Función Protección Social	Subfunción Otros Grupos Vulnerables
--------------------------------	------------------------------	--

#### Objetivos

Nivel Componente	Resumen Narrativo B5 Acciones Realizadas del Programa Mujeres Avanzando
Clave_Com B5 <sup>2</sup>	

#### Datos de Identificación del Indicador

Denominación Número de gestiones realizadas para la instalación de Puntos Rosa	Fórmula Número de gestiones realizadas/Número de gestiones programadas*100	Dimensión del Indicador Eficacia	Ascendente
Meta 2017 (Valor) 50.00	Unidad de medida Gestión	Sentido del Indicador Ascendente	Frecuencia de medición Mensual
Descripción del Indicador Se refiere a las gestiones realizadas para la instalación de Puntos Rosa		Línea base 50.0	Tipo de Indicador Gestión
		Cobertura Estatal	Parámetros de semaforización <sup>3</sup> 60.01 80.01 130

### RESULTADOS

Valor Programado (3er trimestre)	38.00	Avance de la Meta (3er trimestre)	40.00	% Avance de la Meta (3er trimestre)	105.26	Semáforo (3er trimestre)	ÓPTIMO
----------------------------------	-------	-----------------------------------	-------	-------------------------------------	--------	--------------------------	--------

	Valor Programado	Avance de la meta		Valor Programado	Avance de la meta
Enero	4.00	1.00	Julio	5.00	5.00
Febrero	4.00	6.00	Agosto	4.00	5.00
Marzo	4.00	6.00	Septiembre	4.00	4.00
Abril	4.00	4.00	Octubre	4.00	
Mayo	5.00	5.00	Noviembre	4.00	
Junio	4.00	4.00	Diciembre	4.00	

Medios de verificación

Observaciones

- El presente documento despliega la información perteneciente a los indicadores estratégicos y gestión de aquellos Programas presupuestarios que proveen de bienes y servicios que generan valor público a la ciudadanía jalisciense.
- Se muestra el número del Componente relacionado con el indicador.
- Se muestran los límites superiores de cada uno de los rangos de semaforización.



# Sistema de Evaluación del Desempeño (SED)

Gobierno del Estado de Jalisco

## Seguimiento de Indicadores 2017

Secretaría de Planeación,  
Administración y Finanzas

### Datos del Programa <sup>1</sup>

#### Programa para la igualdad entre mujeres y hombres

Eje Tema transversal

Tema Central Igualdad de género

#### ¿Quién gasta?

02 Unidad Presupuestal Secretaría General de Gobierno	002 Unidad Responsable Instituto Jalisciense de las Mujeres	00018 Unidad Ejecutora del Gasto Instituto Jalisciense de las Mujeres
--	--	--

#### ¿Para qué se gasta?

Finalidad Desarrollo Social	Función Protección Social	Subfunción Otros Grupos Vulnerables
--------------------------------	------------------------------	--

#### Objetivos

Nivel Componente	Resumen Narrativo B2 Atenciones a través de ventanilla única de empleo proporcionadas
Clave_Com B2 <sup>2</sup>	

#### Datos de Identificación del Indicador

Denominación Número de mujeres y hombres atendidos en ventanilla única de empleo	Fórmula Número de personas atendidas/Número de personas programadas*100	Dimensión del Indicador Eficacia	Sentido del Indicador Ascendente
Meta 2017 (Valor) 1,500.00	Unidad de medida Persona	Frecuencia de medición Mensual	Tipo de Indicador Gestión
Descripción del Indicador Se refiere a las mujeres y hombres atendidos en ventanilla única de empleo		Línea base 1,500.0	Cobertura Estatal
		Parámetros de semaforización <sup>3</sup> 60.01 80.01 130	

### RESULTADOS

Valor Programado (3er trimestre)	1,150.00	Avance de la Meta (3er trimestre)	1,226.00	% Avance de la Meta (3er trimestre)	106.61	Semáforo (3er trimestre)	OPTIMO
----------------------------------	----------	-----------------------------------	----------	-------------------------------------	--------	--------------------------	--------

	Valor Programado	Avance de la meta		Valor Programado	Avance de la meta
Enero	125.00	105.00	Julio	125.00	117.00
Febrero	125.00	130.00	Agosto	125.00	270.00
Marzo	125.00	159.00	Septiembre	150.00	85.00
Abril	125.00	57.00	Octubre	100.00	
Mayo	125.00	131.00	Noviembre	125.00	
Junio	125.00	172.00	Diciembre	125.00	

Medios de verificación Informe de servicios de ventanilla única de empleo.

Observaciones

- El presente documento despliega la información perteneciente a los indicadores estratégicos y gestión de aquellos Programas presupuestarios que proveen de bienes y servicios que generan valor público a la ciudadanía jalisciense.
- Se muestra el número del Componente relacionado con el indicador.
- Se muestran los límites superiores de cada uno de los rangos de semaforización.

# Sistema de Evaluación del Desempeño (SED)

Gobierno del Estado de Jalisco

## Seguimiento de Indicadores 2017

Secretaría de Planeación, Administración y Finanzas

### Datos del Programa <sup>1</sup>

#### Programa para la igualdad entre mujeres y hombres

Eje Tema transversal

Tema Central Igualdad de género

#### ¿Quién gasta?

02 Unidad Presupuestal Secretaría General de Gobierno	002 Unidad Responsable Instituto Jalisciense de las Mujeres	00018 Unidad Ejecutora del Gasto Instituto Jalisciense de las Mujeres
--	--	--

#### ¿Para qué se gasta?

Finalidad Desarrollo Social	Función Protección Social	Subfunción Otros Grupos Vulnerables
--------------------------------	------------------------------	--

#### Objetivos

Nivel Actividad	Resumen Narrativo B1-00 Recepción de solicitudes para capacitación en grupos de universidades, OSC, Iniciativa privada y población abierta
Clave_Com B1 <sup>2</sup>	

#### Datos de Identificación del Indicador

Denominación Número de solicitudes atendidas para capacitación en materia de igualdad y PEG	Fórmula Número de solicitudes atendidas/Número de solicitudes recibidas*100	Dimensión del Indicador Eficacia	Sentido del Indicador Ascendente	Frecuencia de medición Mensual
Meta 2017 (Valor) 40.00	Unidad de medida Solicitud	Línea base 40.0	Tipo de Indicador Estatal	Gestión
Descripción del Indicador Mide solicitudes atendidas para capacitación en materia de igualdad y PEG	Parámetros de semaforización <sup>3</sup> 60.01 80.01 130 			

#### RESULTADOS

Valor Programado (3er trimestre)	32.00	Avance de la Meta (3er trimestre)	25.00	% Avance de la Meta (3er trimestre)	78.13	Semáforo (3er trimestre)	MEJORABLE
----------------------------------	-------	-----------------------------------	-------	-------------------------------------	-------	--------------------------	-----------

	Valor Programado	Avance de la meta		Valor Programado	Avance de la meta
Enero	3.00	0.00	Julio	4.00	1.00
Febrero	3.00	1.00	Agosto	4.00	5.00
Marzo	3.00	3.00	Septiembre	4.00	3.00
Abril	3.00	3.00	Octubre	4.00	
Mayo	4.00	0.00	Noviembre	3.00	
Junio	4.00	9.00	Diciembre	1.00	

Medios de verificación Listas de asistencia que evidencie se ejecutó la capacitación solicitada.

Observaciones

- El presente documento despliega la información perteneciente a los indicadores estratégicos y gestión de aquellos Programas presupuestarios que proveen de bienes y servicios que generan valor público a la ciudadanía jalisciense.
- Se muestra el número del Componente relacionado con el indicador.
- Se muestran los límites superiores de cada uno de los rangos de semaforización.

# Sistema de Evaluación del Desempeño (SED)

Gobierno del Estado de Jalisco

## Seguimiento de Indicadores 2017

Secretaría de Planeación,  
Administración y Finanzas

### Datos del Programa <sup>1</sup>

#### Programa para la igualdad entre mujeres y hombres

Eje Tema transversal

Tema Central Igualdad de género

#### ¿Quién gasta?

02 Unidad Presupuestal Secretaría General de Gobierno	002 Unidad Responsable Instituto Jalisciense de las Mujeres	00018 Unidad Ejecutora del Gasto Instituto Jalisciense de las Mujeres
--	--	--

#### ¿Para qué se gasta?

Finalidad Desarrollo Social	Función Protección Social	Subfunción Otros Grupos Vulnerables
--------------------------------	------------------------------	--

#### Objetivos

Nivel Actividad	Resumen Narrativo B4-00 Difusión de la Igualdad entre mujeres y hombres
Clave_Com B4 <sup>2</sup>	

#### Datos de Identificación del Indicador

Denominación Número de diseños impresos y electrónicos para la difusión de la igualdad entre mujeres y hombres	Fórmula Número de diseños de difusión/Número de diseños de difusión programados*100	Dimensión del Indicador Eficacia	Sentido del Indicador Ascendente
Meta 2017 (Valor) 12.00	Unidad de medida Diseño de difusión	Frecuencia de medición Mensual	Tipo de Indicador Gestión
Descripción del Indicador Se refiere al material impreso y electrónico para la difusión de la igualdad entre mujeres y hombres		Línea base 12.0	Cobertura Estatal
		Parámetros de semaforización <sup>3</sup> 60.01 80.01 130 	

### RESULTADOS

Valor Programado (3er trimestre)	9.00	Avance de la Meta (3er trimestre)	9.00	% Avance de la Meta (3er trimestre)	100.00	Semáforo (3er trimestre)	ÓPTIMO
----------------------------------	------	-----------------------------------	------	-------------------------------------	--------	--------------------------	--------

	Valor Programado	Avance de la meta		Valor Programado	Avance de la meta
Enero	1.00	1.00	Julio	1.00	1.00
Febrero	1.00	1.00	Agosto	1.00	1.00
Marzo	1.00	1.00	Septiembre	1.00	1.00
Abril	1.00	1.00	Octubre	1.00	
Mayo	1.00	1.00	Noviembre	1.00	
Junio	1.00	1.00	Diciembre	1.00	

Medios de verificación Impresos y/o capturas de pantalla de los insumos de difusión.

Observaciones

- El presente documento despliega la información perteneciente a los indicadores estratégicos y gestión de aquellos Programas presupuestarios que proveen de bienes y servicios que generan valor público a la ciudadanía jalisciense.
- Se muestra el número del Componente relacionado con el indicador.
- Se muestran los límites superiores de cada uno de los rangos de semaforización.

# Sistema de Evaluación del Desempeño (SED)

Gobierno del Estado de Jalisco

## Seguimiento de Indicadores 2017

Secretaría de Planeación,  
Administración y Finanzas

### Datos del Programa <sup>1</sup>

#### Programa para la igualdad entre mujeres y hombres

Eje Tema transversal

Tema Central Igualdad de género

#### ¿Quién gasta?

02 Unidad Presupuestal Secretaría General de Gobierno	002 Unidad Responsable Instituto Jalisciense de las Mujeres	00018 Unidad Ejecutora del Gasto Instituto Jalisciense de las Mujeres
--	--	--

#### ¿Para qué se gasta?

Finalidad Desarrollo Social	Función Protección Social	Subfunción Otros Grupos Vulnerables
--------------------------------	------------------------------	--

#### Objetivos

Nivel Actividad	Resumen Narrativo B5-00 Asistencia y seguimiento de Puntos rosa
Clave_Com B5 <sup>2</sup>	

#### Datos de Identificación del Indicador

Denominación Número de asistencia del IJM a Puntos rosa	Fórmula Número de asistencias del IJM a Puntos rosa/Número de asistencias del IJM a Puntos rosas programados* 100	Dimensión del Indicador Eficacia	Sentido del Indicador Ascendente	Frecuencia de medición Mensual
Meta 2017 (Valor) 200.00	Unidad de medida Asistencia	Línea base 200.0	Tipo de Indicador Estatal	Gestión
Descripción del Indicador Se refiere a la asistencia que tiene el personal del IJM en los Puntos rosa de mujeres avanzando		Parámetros de semaforización <sup>3</sup> 60.01 80.01 130 		

### RESULTADOS

Valor Programado (3er trimestre)	158.00	Avance de la Meta (3er trimestre)	160.00	% Avance de la Meta (3er trimestre)	101.27	Semáforo (3er trimestre)	OPTIMO
----------------------------------	--------	-----------------------------------	--------	-------------------------------------	--------	--------------------------	--------

	Valor Programado	Avance de la meta		Valor Programado	Avance de la meta
Enero	16.00	16.00	Julio	18.00	20.00
Febrero	16.00	14.00	Agosto	18.00	25.00
Marzo	18.00	25.00	Septiembre	18.00	10.00
Abril	18.00	15.00	Octubre	18.00	
Mayo	18.00	17.00	Noviembre	18.00	
Junio	18.00	18.00	Diciembre	6.00	

Medios de verificación Informe de actividades de programa mujeres avanzando.

Observaciones

- El presente documento despliega la información perteneciente a los indicadores estratégicos y gestión de aquellos Programas presupuestarios que proveen de bienes y servicios que generan valor público a la ciudadanía jalisciense.
- Se muestra el número del Componente relacionado con el indicador.
- Se muestran los límites superiores de cada uno de los rangos de semaforización.

# Sistema de Evaluación del Desempeño (SED)

Gobierno del Estado de Jalisco

## Seguimiento de Indicadores 2017

Secretaría de Planeación,  
Administración y Finanzas

### Datos del Programa <sup>1</sup>

#### Programa para la igualdad entre mujeres y hombres

Eje Tema transversal

Tema Central Igualdad de género

#### ¿Quién gasta?

02 Unidad Presupuestal Secretaría General de Gobierno	002 Unidad Responsable Instituto Jalisciense de las Mujeres	00018 Unidad Ejecutora del Gasto Instituto Jalisciense de las Mujeres
--	--	--

#### ¿Para qué se gasta?

Finalidad Desarrollo Social	Función Protección Social	Subfunción Otros Grupos Vulnerables
--------------------------------	------------------------------	--

#### Objetivos

Nivel Actividad	Resumen Narrativo B2-00 Difusión por medio de carteles, redes sociales y televisión de los servicios que ofrece ventanilla única
Clave_Com B2 <sup>2</sup>	

#### Datos de Identificación del Indicador

Denominación Número de diseños impresos y electrónicos para la difusión de los servicios de ventanilla única de empleo	Fórmula Número de diseños de difusión/Número de diseños de difusión programados*100	Dimensión del Indicador Eficacia	Sentido del Indicador Ascendente
Meta 2017 (Valor) 12.00	Unidad de medida Diseño de difusión	Frecuencia de medición Mensual	Tipo de Indicador Gestión
Descripción del Indicador Se refiere al material impreso y electrónico para la difusión de los servicios de ventanilla única de empleo		Línea base 12.0	Cobertura Estatal
		Parámetros de semaforización <sup>3</sup> 60.01 80.01 130 	

### RESULTADOS

Valor Programado (3er trimestre)	9.00	Avance de la Meta (3er trimestre)	9.00	% Avance de la Meta (3er trimestre)	100.00	Semáforo (3er trimestre)	ÓPTIMO
----------------------------------	------	-----------------------------------	------	-------------------------------------	--------	--------------------------	--------

	Valor Programado	Avance de la meta		Valor Programado	Avance de la meta
Enero	1.00	1.00	Julio	1.00	1.00
Febrero	1.00	1.00	Agosto	1.00	1.00
Marzo	1.00	1.00	Septiembre	1.00	1.00
Abril	1.00	1.00	Octubre	1.00	
Mayo	1.00	1.00	Noviembre	1.00	
Junio	1.00	1.00	Diciembre	1.00	

Medios de verificación Impresos o capturas de pantalla de los insumos de difusión.

Observaciones

- El presente documento despliega la información perteneciente a los indicadores estratégicos y gestión de aquellos Programas presupuestarios que proveen de bienes y servicios que generan valor público a la ciudadanía jalisciense.
- Se muestra el número del Componente relacionado con el indicador.
- Se muestran los límites superiores de cada uno de los rangos de semaforización.

# Sistema de Evaluación del Desempeño (SED)

Gobierno del Estado de Jalisco

## Seguimiento de Indicadores 2017

Secretaría de Planeación,  
Administración y Finanzas

### Datos del Programa <sup>1</sup>

#### Programa para la igualdad entre mujeres y hombres

Eje Tema transversal

Tema Central Igualdad de género

#### ¿Quién gasta?

02 Unidad Presupuestal Secretaría General de Gobierno	002 Unidad Responsable Instituto Jalisciense de las Mujeres	00018 Unidad Ejecutora del Gasto Instituto Jalisciense de las Mujeres
--	--	--

#### ¿Para qué se gasta?

Finalidad Desarrollo Social	Función Protección Social	Subfunción Otros Grupos Vulnerables
--------------------------------	------------------------------	--

#### Objetivos

Nivel Fin	Resumen Narrativo Contribuir en la promoción de políticas públicas que atiendan la problemática de desigualdad a través de la difusión de una cultura de igualdad entre mujeres y hombres en el ámbito público y privado.
Clave_Com 0 <sup>2</sup>	

#### Datos de Identificación del Indicador

Denominación Porcentaje de acciones implementadas del Programa de Igualdad de Oportunidades entre Mujeres y Hombres del Estado de Jalisco.	Fórmula Acciones estratégicas implementadas/Acciones estratégicas programadas*100	Dimensión del Indicador Eficacia	Ascendente
Meta 2017 (Valor) 5.00	Unidad de medida acciones	Sentido del Indicador Ascendente	Frecuencia de medición Anual
Descripción del Indicador Mide las acciones implementadas del Programa de Igualdad de Oportunidades entre Mujeres y Hombres del Estado de Jalisco.		Línea base 5.0	Tipo de Indicador Estratégico
		Cobertura Estatal	Parámetros de semaforización <sup>3</sup> 60.01 80.01 130 

#### RESULTADOS

Valor Programado (3er trimestre) 3.00	Avance de la Meta (3er trimestre) 2.00	% Avance de la Meta (3er trimestre) 66.67	Semáforo (3er trimestre) <b>MEJORABLE</b>
--	---	--	--

	Valor Programado	Avance de la meta		Valor Programado	Avance de la meta
Enero	0.00	0.00	Julio	0.00	0.00
Febrero	0.00	0.00	Agosto	0.00	1.00
Marzo	1.00	0.00	Septiembre	1.00	0.00
Abril	0.00	0.00	Octubre	1.00	
Mayo	1.00	0.00	Noviembre	1.00	
Junio	0.00	1.00	Diciembre	0.00	

Medios de verificación Informe de la acción y/o programa de ejecución de la acción.

Observaciones

- El presente documento despliega la información perteneciente a los indicadores estratégicos y gestión de aquellos Programas presupuestarios que proveen de bienes y servicios que generan valor público a la ciudadanía jalisciense.
- Se muestra el número del Componente relacionado con el indicador.
- Se muestran los límites superiores de cada uno de los rangos de semaforización.

# Sistema de Evaluación del Desempeño (SED)

Gobierno del Estado de Jalisco

## Seguimiento de Indicadores 2017

Secretaría de Planeación,  
Administración y Finanzas

### Datos del Programa <sup>1</sup>

#### Programa para la igualdad entre mujeres y hombres

Eje Tema transversal

Tema Central Igualdad de género

#### ¿Quién gasta?

02 Unidad Presupuestal Secretaría General de Gobierno	002 Unidad Responsable Instituto Jalisciense de las Mujeres	00018 Unidad Ejecutora del Gasto Instituto Jalisciense de las Mujeres
--	--	--

#### ¿Para qué se gasta?

Finalidad Desarrollo Social	Función Protección Social	Subfunción Otros Grupos Vulnerables
--------------------------------	------------------------------	--

#### Objetivos

Nivel Propósito	Resumen Narrativo Las universidades, organismos de la sociedad civil, iniciativa privada y población abierta tienen acceso a la capacitación en temas de igualdad y perspectiva de género contribuyendo a una cultura igualitaria entre mujeres y hombres.
Clave_Com 0 <sup>2</sup>	

#### Datos de Identificación del Indicador

Denominación Porcentaje de grupos capacitados en materia de perspectiva e igualdad entre mujeres y hombres.	Fórmula Grupos Capacitados/Grupos capacitados programados*100	Dimensión del Indicador Eficacia	Sentido del Indicador Ascendente
Meta 2017 (Valor) 60.00	Unidad de medida grupo	Frecuencia de medición Mensual	Tipo de Indicador Estratégico
Descripción del Indicador Se refiere a los grupos capacitados en materia de perspectiva e igualdad entre mujeres y hombres.		Línea base 60.0	Cobertura Estatal
		Parámetros de semaforización <sup>3</sup> 60.01 80.01 130 	

### RESULTADOS

Valor Programado (3er trimestre)	45.00	Avance de la Meta (3er trimestre)	41.00	% Avance de la Meta (3er trimestre)	91.11	Semaforo (3er trimestre)	OPTIMO
----------------------------------	-------	-----------------------------------	-------	-------------------------------------	-------	--------------------------	--------

	Valor Programado	Avance de la meta		Valor Programado	Avance de la meta
Enero	5.00	3.00	Julio	5.00	5.00
Febrero	5.00	4.00	Agosto	5.00	5.00
Marzo	5.00	6.00	Septiembre	5.00	4.00
Abril	5.00	5.00	Octubre	5.00	
Mayo	5.00	4.00	Noviembre	5.00	
Junio	5.00	5.00	Diciembre	5.00	

Medios de verificación	Listas de asistencia de las capacitaciones
Observaciones	

- El presente documento despliega la información perteneciente a los indicadores estratégicos y gestión de aquellos Programas presupuestarios que proveen de bienes y servicios que generan valor público a la ciudadanía jalisciense.
- Se muestra el número del Componente relacionado con el indicador.
- Se muestran los límites superiores de cada uno de los rangos de semaforización.

# Sistema de Evaluación del Desempeño (SED)

Gobierno del Estado de Jalisco

## Seguimiento de Indicadores 2017

Secretaría de Planeación,  
Administración y Finanzas

### Datos del Programa <sup>1</sup>

#### Programa de Bienestar Juvenil

Eje **Equidad de oportunidades**

Tema Central **Grupos prioritarios**

#### ¿Quién gasta?

02 Unidad Presupuestal Secretaría General de Gobierno	003 Unidad Responsable Instituto Jalisciense de la Juventud	00019 Unidad Ejecutora del Gasto Instituto Jalisciense de la Juventud
--	--	--

#### ¿Para qué se gasta?

Finalidad Desarrollo Social	Función Protección Social	Subfunción Otros Grupos Vulnerables
--------------------------------	------------------------------	--

#### Objetivos

Nivel Componente	Resumen Narrativo D5 Estímulos otorgados a los jóvenes que participen de manera activa en las actividades del Sistema Estatal de Juventud
Clave_Com D5 <sup>2</sup>	

#### Datos de Identificación del Indicador

Denominación Estímulos otorgados a los activistas juveniles.	Fórmula (Jóvenes beneficiados/Jóvenes programados)*100	Dimensión del Indicador Eficacia	Ascendente
Meta 2017 (Valor) 780.00	Unidad de medida Joven	Sentido del Indicador Ascendente	Mensual
Descripción del Indicador Sumatoria de los jóvenes que se les otorgo algún tipo de estímulo por su participación en la red de activistas juveniles.		Frecuencia de medición Mensual	Línea base 361.0
		Cobertura Estatal	Tipo de Indicador Gestión
		Parámetros de semaforización <sup>3</sup> 20.01 70 130 	

### RESULTADOS

Valor Programado (3er trimestre)	585.00	Avance de la Meta (3er trimestre)	390.00	% Avance de la Meta (3er trimestre)	66.67	Semáforo (3er trimestre)	<b>MEJORABLE</b>
----------------------------------	--------	-----------------------------------	--------	-------------------------------------	-------	--------------------------	------------------

	Valor Programado	Avance de la meta		Valor Programado	Avance de la meta
Enero	65.00	1.00	Julio	65.00	0.00
Febrero	65.00	1.00	Agosto	65.00	0.00
Marzo	65.00	4.00	Septiembre	65.00	0.00
Abril	65.00	344.00	Octubre	65.00	
Mayo	65.00	23.00	Noviembre	65.00	
Junio	65.00	17.00	Diciembre	65.00	

Medios de verificación **Plataforma Digital de Juventud (PDJ) y en nuestro portal de transparencia.**

Observaciones

- El presente documento despliega la información perteneciente a los indicadores estratégicos y gestión de aquellos Programas presupuestarios que proveen de bienes y servicios que generan valor público a la ciudadanía jalisciense.
- Se muestra el número del Componente relacionado con el indicador.
- Se muestran los límites superiores de cada uno de los rangos de semaforización.



# Sistema de Evaluación del Desempeño (SED)

Gobierno del Estado de Jalisco

## Seguimiento de Indicadores 2017

Secretaría de Planeación,  
Administración y Finanzas

### Datos del Programa <sup>1</sup>

#### Programa de Bienestar Juvenil

Eje **Equidad de oportunidades**

Tema Central **Grupos prioritarios**

#### ¿Quién gasta?

02 Unidad Presupuestal Secretaría General de Gobierno	003 Unidad Responsable Instituto Jalisciense de la Juventud	00019 Unidad Ejecutora del Gasto Instituto Jalisciense de la Juventud
--	--	--

#### ¿Para qué se gasta?

Finalidad Desarrollo Social	Función Protección Social	Subfunción Otros Grupos Vulnerables
--------------------------------	------------------------------	--

#### Objetivos

Nivel Componente	Resumen Narrativo D6 Jóvenes atendidos para el desarrollo en un ambiente saludable
Clave_Com D6 <sup>2</sup>	

#### Datos de Identificación del Indicador

Denominación Jóvenes atendidos en el desarrollo de un ambiente saludable.	Fórmula (Jóvenes beneficiados/Jóvenes programados)*100	Dimensión del Indicador Eficacia	Sentido del Indicador Ascendente	Frecuencia de medición Mensual
Meta 2017 (Valor) 8,500.00	Unidad de medida Joven	Línea base 2,354.0	Tipo de Indicador Estatal	Gestión
Descripción del Indicador Sumatoria del número de jóvenes atendidos para que tengan herramientas desarrollando un ambiente saludable para la juventud.		Parámetros de semaforización <sup>3</sup> 30.01 70.01 130 		

### RESULTADOS

Valor Programado (3er trimestre)	6,375.00	Avance de la Meta (3er trimestre)	4,151.00	% Avance de la Meta (3er trimestre)	65.11	Semaforo (3er trimestre)	<b>MEJORABLE</b>
----------------------------------	----------	-----------------------------------	----------	-------------------------------------	-------	--------------------------	------------------

	Valor Programado	Avance de la meta		Valor Programado	Avance de la meta
Enero	708.00	0.00	Julio	708.00	0.00
Febrero	708.00	792.00	Agosto	708.00	0.00
Marzo	709.00	1,991.00	Septiembre	709.00	0.00
Abril	708.00	287.00	Octubre	708.00	
Mayo	708.00	886.00	Noviembre	708.00	
Junio	709.00	195.00	Diciembre	709.00	

Medios de verificación **Plataforma Digital de Juventud (PDJ), en nuestro portal de transparencia y registros administrativos.**

Observaciones

- El presente documento despliega la información perteneciente a los indicadores estratégicos y gestión de aquellos Programas presupuestarios que proveen de bienes y servicios que generan valor público a la ciudadanía jalisciense.
- Se muestra el número del Componente relacionado con el indicador.
- Se muestran los límites superiores de cada uno de los rangos de semaforización.

# Sistema de Evaluación del Desempeño (SED)

Gobierno del Estado de Jalisco

## Seguimiento de Indicadores 2017

Secretaría de Planeación,  
Administración y Finanzas

### Datos del Programa <sup>1</sup>

#### Programa de Bienestar Juvenil

Eje **Equidad de oportunidades**

Tema Central **Grupos prioritarios**

#### ¿Quién gasta?

02 Unidad Presupuestal Secretaría General de Gobierno	003 Unidad Responsable Instituto Jalisciense de la Juventud	00019 Unidad Ejecutora del Gasto Instituto Jalisciense de la Juventud
--	--	--

#### ¿Para qué se gasta?

Finalidad Desarrollo Social	Función Protección Social	Subfunción Otros Grupos Vulnerables
--------------------------------	------------------------------	--

#### Objetivos

Nivel Componente	Resumen Narrativo D3 Acceso a infraestructura realizada para el desarrollo juvenil en el Estado
Clave_Com D3 <sup>2</sup>	

#### Datos de Identificación del Indicador

Denominación Acceso a infraestructura juvenil.	Fórmula (Jóvenes beneficiados/Jóvenes programados)*100	Dimensión del Indicador Eficacia	Ascendente
Meta 2017 (Valor) 5,000.00	Unidad de medida Joven	Sentido del Indicador Ascendente	Mensual
Descripción del Indicador Sumatoria de los jóvenes que acceden a infraestructura dirigido a este grupo poblacional en el Estado de Jalisco.		Frecuencia de medición Mensual	
		Línea base 4,448.0	Tipo de Indicador Estatal
		Cobertura Estatal	Gestión
		Parámetros de semaforización <sup>3</sup> 30.01 70 130 	

### RESULTADOS

Valor Programado (3er trimestre)	3,750.00	Avance de la Meta (3er trimestre)	2,087.00	% Avance de la Meta (3er trimestre)	55.65	Semaforo (3er trimestre)	<b>MEJORABLE</b>
----------------------------------	----------	-----------------------------------	----------	-------------------------------------	-------	--------------------------	------------------

	Valor Programado	Avance de la meta		Valor Programado	Avance de la meta
Enero	416.00	257.00	Julio	416.00	0.00
Febrero	416.00	156.00	Agosto	416.00	0.00
Marzo	418.00	873.00	Septiembre	418.00	0.00
Abril	416.00	306.00	Octubre	416.00	
Mayo	416.00	39.00	Noviembre	416.00	
Junio	418.00	456.00	Diciembre	418.00	

Medios de verificación **Plataforma Digital de Juventud (PDJ), en nuestro portal de transparencia y evaluaciones.**

Observaciones

- El presente documento despliega la información perteneciente a los indicadores estratégicos y gestión de aquellos Programas presupuestarios que proveen de bienes y servicios que generan valor público a la ciudadanía jalisciense.
- Se muestra el número del Componente relacionado con el indicador.
- Se muestran los límites superiores de cada uno de los rangos de semaforización.

# Sistema de Evaluación del Desempeño (SED)

Gobierno del Estado de Jalisco

## Seguimiento de Indicadores 2017

Secretaría de Planeación, Administración y Finanzas

### Datos del Programa <sup>1</sup>

#### Programa de Bienestar Juvenil

Eje **Equidad de oportunidades**

Tema Central **Grupos prioritarios**

#### ¿Quién gasta?

02 Unidad Presupuestal Secretaría General de Gobierno	003 Unidad Responsable Instituto Jalisciense de la Juventud	00019 Unidad Ejecutora del Gasto Instituto Jalisciense de la Juventud
--	--	--

#### ¿Para qué se gasta?

Finalidad Desarrollo Social	Función Protección Social	Subfunción Otros Grupos Vulnerables
--------------------------------	------------------------------	--

#### Objetivos

Nivel Propósito	Resumen Narrativo Los jóvenes que el Instituto beneficia directamente tienen oferta de programas para la atención a las problemáticas que enfrenta la juventud jalisciense.
Clave_Com 0 <sup>2</sup>	

#### Datos de Identificación del Indicador

Denominación Jóvenes beneficiados por programas del Gobierno del Estado (IJ).	Fórmula (Jóvenes beneficiados/Jóvenes programados)*100	Dimensión del Indicador Eficacia	Ascendente
Meta 2017 (Valor) 18,700.00	Unidad de medida Joven	Frecuencia de medición Mensual	Tipo de Indicador Estratégico
Descripción del Indicador Sumatoria del número de jóvenes beneficiados por los programas y acciones del IJJ a lo largo del año.		Línea base 17,761.0	Cobertura Estatal
		Parámetros de semaforización <sup>3</sup> 40.01 70.01 130 	

### RESULTADOS

Valor Programado (3er trimestre)	14,025.00	Avance de la Meta (3er trimestre)	5,701.00	% Avance de la Meta (3er trimestre)	40.65	Semáforo (3er trimestre)	<b>MEJORABLE</b>
----------------------------------	-----------	-----------------------------------	----------	-------------------------------------	-------	--------------------------	------------------

	Valor Programado	Avance de la meta		Valor Programado	Avance de la meta
Enero	1,558.00	258.00	Julio	1,558.00	0.00
Febrero	1,558.00	949.00	Agosto	1,558.00	0.00
Marzo	1,559.00	2,018.00	Septiembre	1,559.00	0.00
Abril	1,558.00	855.00	Octubre	1,558.00	
Mayo	1,558.00	969.00	Noviembre	1,558.00	
Junio	1,559.00	652.00	Diciembre	1,559.00	

Medios de verificación **Registros administrativo, Plataforma Digital de Juventud (PDJ), en nuestro portal de transparencia y evaluaciones.**

Observaciones

- El presente documento despliega la información perteneciente a los indicadores estratégicos y gestión de aquellos Programas presupuestarios que proveen de bienes y servicios que generan valor público a la ciudadanía jalisciense.
- Se muestra el número del Componente relacionado con el indicador.
- Se muestran los límites superiores de cada uno de los rangos de semaforización.

# Sistema de Evaluación del Desempeño (SED)

Gobierno del Estado de Jalisco

## Seguimiento de Indicadores 2017

Secretaría de Planeación, Administración y Finanzas

### Datos del Programa <sup>1</sup>

#### Programa de Comunicación Efectiva

Eje **Equidad de oportunidades**

Tema Central **Grupos prioritarios**

#### ¿Quién gasta?

02 Unidad Presupuestal Secretaría General de Gobierno	003 Unidad Responsable Instituto Jalisciense de la Juventud	00019 Unidad Ejecutora del Gasto Instituto Jalisciense de la Juventud
--	--	--

#### ¿Para qué se gasta?

Finalidad Desarrollo Social	Función Protección Social	Subfunción Otros Grupos Vulnerables
--------------------------------	------------------------------	--

#### Objetivos

Nivel Componente	Resumen Narrativo D1 Visitas realizadas por los usuarios para participar activamente en las actividades del Sistema Estatal de Juventud o simplemente acceder a la oferta de programas y servicios del Gobierno del Estado
Clave_Com D1 <sup>2</sup>	

#### Datos de Identificación del Indicador

Denominación Visitas a la Plataforma Digital de Juventud.	Fórmula (Número de visitas a la Plataforma Digital de Juventud registradas/Número de visitas a la Plataforma Digital de Juventud programadas)*100	Dimensión del Indicador Eficacia
Meta 2017 (Valor) 72,000.00	Unidad de medida Visita	Sentido del Indicador Ascendente
Descripción del Indicador La sumatoria de los usuarios que visitan la Plataforma Digital de Juventud.		Frecuencia de medición Mensual
		Línea base 46,889.0
		Tipo de Indicador Estatal Gestión
		Cobertura Estatal Gestión
		Parámetros de semaforización <sup>3</sup> 40.01 70.01 130 

### RESULTADOS

Valor Programado (3er trimestre)	54,000.00	Avance de la Meta (3er trimestre)	37,382.00	% Avance de la Meta (3er trimestre)	69.23	Semaforo (3er trimestre)	<b>MEJORABLE</b>
----------------------------------	-----------	-----------------------------------	-----------	-------------------------------------	-------	--------------------------	------------------

	Valor Programado	Avance de la meta		Valor Programado	Avance de la meta
Enero	6,000.00	4,078.00	Julio	6,000.00	0.00
Febrero	6,000.00	351.00	Agosto	6,000.00	0.00
Marzo	6,000.00	175.00	Septiembre	6,000.00	0.00
Abril	6,000.00	9,052.00	Octubre	6,000.00	
Mayo	6,000.00	12,754.00	Noviembre	6,000.00	
Junio	6,000.00	10,972.00	Diciembre	6,000.00	

Medios de verificación **Plataforma Digital de Juventud (PDJ), registros administrativos del Instituto Jalisciense de la Juventud y evaluaciones.**

Observaciones

- El presente documento despliega la información perteneciente a los indicadores estratégicos y gestión de aquellos Programas presupuestarios que proveen de bienes y servicios que generan valor público a la ciudadanía jalisciense.
- Se muestra el número del Componente relacionado con el indicador.
- Se muestran los límites superiores de cada uno de los rangos de semaforización.

# Sistema de Evaluación del Desempeño (SED)

Gobierno del Estado de Jalisco

## Seguimiento de Indicadores 2017

Secretaría de Planeación,  
Administración y Finanzas

### Datos del Programa <sup>1</sup>

#### Programa de Comunicación Efectiva

Eje **Equidad de oportunidades**

Tema Central **Grupos prioritarios**

#### ¿Quién gasta?

02 Unidad Presupuestal Secretaría General de Gobierno	003 Unidad Responsable Instituto Jalisciense de la Juventud	00019 Unidad Ejecutora del Gasto Instituto Jalisciense de la Juventud
--	--	--

#### ¿Para qué se gasta?

Finalidad Desarrollo Social	Función Protección Social	Subfunción Otros Grupos Vulnerables
--------------------------------	------------------------------	--

#### Objetivos

Nivel Propósito	Resumen Narrativo La juventud jalisciense tiene oferta de programas, servicios, proyectos o actividades ofertadas en la Plataforma Digital.
Clave_Com 0 <sup>2</sup>	

#### Datos de Identificación del Indicador

Denominación Oferta de programas, servicios, proyectos o actividades en la Plataforma Digital de Juventud.	Fórmula (Acciones ofertadas en la Plataforma Digital de Juventud-Acciones ofertadas en la Plataforma Digital de Juventud t-1/Acciones ofertadas en la Plataforma Digital de Juventud t-1)*100	Dimensión del Indicador Eficacia	Ascendente
Meta 2017 (Valor) 250.00	Unidad de medida Porcentaje	Frecuencia de medición Mensual	Tipo de Indicador Estratégico
Descripción del Indicador Medir la variación porcentual de la oferta de programas y servicios de la Plataforma Digital de Juventud del IJJ respecto al año anterior inmediato.		Línea base 176.0	Cobertura Estatal
		Parámetros de semaforización <sup>3</sup> 20.01 70.01 130 	

### RESULTADOS

Valor Programado (3er trimestre)	188.00	Avance de la Meta (3er trimestre)	103.00	% Avance de la Meta (3er trimestre)	54.79	Semáforo (3er trimestre)	<b>MEJORABLE</b>
----------------------------------	--------	-----------------------------------	--------	-------------------------------------	-------	--------------------------	------------------

	Valor Programado	Avance de la meta		Valor Programado	Avance de la meta
Enero	22.00	20.00	Julio	20.00	0.00
Febrero	21.00	20.00	Agosto	21.00	0.00
Marzo	21.00	22.00	Septiembre	21.00	0.00
Abril	20.00	15.00	Octubre	20.00	
Mayo	21.00	10.00	Noviembre	21.00	
Junio	21.00	16.00	Diciembre	21.00	

Medios de verificación **Plataforma Digital de Juventud (PDJ), registros administrativos del Instituto Jalisciense de la Juventud y evaluaciones.**

Observaciones

- El presente documento despliega la información perteneciente a los indicadores estratégicos y gestión de aquellos Programas presupuestarios que proveen de bienes y servicios que generan valor público a la ciudadanía jalisciense.
- Se muestra el número del Componente relacionado con el indicador.
- Se muestran los límites superiores de cada uno de los rangos de semaforización.

# Sistema de Evaluación del Desempeño (SED)

Gobierno del Estado de Jalisco

## Seguimiento de Indicadores 2017

Secretaría de Planeación,  
Administración y Finanzas

### Datos del Programa <sup>1</sup>

#### Procuraduría de la Defensa Fiscal y Administrativa del Estado de Jalisco y Sus Municipios

Eje Estado de derecho

Tema Central Procuración e impartición de justicia

#### ¿Quién gasta?

02 Unidad Presupuestal Secretaría General de Gobierno	006 Unidad Responsable Procuraduría de la Defensa Fiscal y Administrativa del Estado de Jalisco y Sus Municipios	00022 Unidad Ejecutora del Gasto Procuraduría de la Defensa Fiscal y Administrativa del Estado de Jalisco y Sus
--	---	--

#### ¿Para qué se gasta?

Finalidad Gobierno	Función Justicia	Subfunción Procuración de Justicia
-----------------------	---------------------	---------------------------------------

#### Objetivos

Nivel Actividad	Resumen Narrativo 01-00 Realización de talleres fiscales a los contribuyentes
Clave_Com 1	

#### Datos de Identificación del Indicador

Denominación Realización de talleres fiscales	Fórmula (Número de talleres realizados/Número de talleres proyectados a realizar)* 100	Dimensión del Indicador Eficacia
Meta 2017 (Valor) 1.00	Unidad de medida taller	Sentido del Indicador Ascendente
Descripción del Indicador Mide los talleres fiscales realizados		Frecuencia de medición Trimestral
		Línea base 0.0
		Tipo de Indicador Estatal, Gestión
		Cobertura Estatal, Gestión
		Parámetros de semaforización <sup>3</sup> 20, 95, 130

#### RESULTADOS

Valor Programado (3er trimestre)	0.00	Avance de la Meta (3er trimestre)	0.00	% Avance de la Meta (3er trimestre)		Semáforo (3er trimestre)	N/A
----------------------------------	------	-----------------------------------	------	-------------------------------------	--	--------------------------	-----

	Valor Programado	Avance de la meta		Valor Programado	Avance de la meta
Enero	0.00	0.00	Julio	0.00	0.00
Febrero	0.00	0.00	Agosto	0.00	0.00
Marzo	0.00	0.00	Septiembre	0.00	0.00
Abril	0.00	0.00	Octubre	0.00	
Mayo	0.00	0.00	Noviembre	0.00	
Junio	0.00	0.00	Diciembre	1.00	

Medios de verificación Publicidad en las instalaciones de la Procuraduría de la Defensa Fiscal y Administrativa del Estado de Jalisco y sus Municipios.

Observaciones

- El presente documento despliega la información perteneciente a los indicadores estratégicos y gestión de aquellos Programas presupuestarios que proveen de bienes y servicios que generan valor público a la ciudadanía jalisciense.
- Se muestra el número del Componente relacionado con el indicador.
- Se muestran los límites superiores de cada uno de los rangos de semaforización.

# Sistema de Evaluación del Desempeño (SED)

Gobierno del Estado de Jalisco

## Seguimiento de Indicadores 2017

Secretaría de Planeación, Administración y Finanzas

### Datos del Programa <sup>1</sup>

#### Ciencia Aplicada a la Dictaminación para la Procuración de Justicia

Eje Estado de derecho

Tema Central Procuración e impartición de justicia

#### ¿Quién gasta?

02 Unidad Presupuestal Secretaría General de Gobierno	079 Unidad Responsable Instituto Jalisciense de Ciencias Forenses	00692 Unidad Ejecutora del Gasto Instituto Jalisciense de Ciencias Forenses
--	--	--

#### ¿Para qué se gasta?

Finalidad Gobierno	Función Justicia	Subfunción Procuración de Justicia
-----------------------	---------------------	---------------------------------------

#### Objetivos

Nivel Componente	Resumen Narrativo 01 Dictámenes Periciales elaborados
Clave_Com 1	

#### Datos de Identificación del Indicador

Denominación Número de dictámenes emitidos	Fórmula (Suma de dictámenes periciales emitidos/Suma de dictámenes periciales programados)*100	Dimensión del Indicador Eficacia	Sentido del Indicador Ascendente	Frecuencia de medición Mensual
Meta 2017 (Valor) 108,000.00	Unidad de medida Dictamen Pericial	Línea base 108,000.0	Tipo de Indicador Estatal	Gestión
Descripción del Indicador Total de dictámenes emitidos		Parámetros de semaforización <sup>3</sup> 55.01 79.01 130		

### RESULTADOS

Valor Programado (3er trimestre)	80,388.00	Avance de la Meta (3er trimestre)	81,911.00	% Avance de la Meta (3er trimestre)	101.89	Semáforo (3er trimestre)	ÓPTIMO
----------------------------------	-----------	-----------------------------------	-----------	-------------------------------------	--------	--------------------------	--------

	Valor Programado	Avance de la meta		Valor Programado	Avance de la meta
Enero	8,431.00	8,431.00	Julio	9,205.00	11,146.00
Febrero	7,522.00	7,522.00	Agosto	9,205.00	11,962.00
Marzo	9,205.00	8,683.00	Septiembre	9,205.00	11,182.00
Abril	9,205.00	8,122.00	Octubre	9,205.00	
Mayo	9,205.00	7,245.00	Noviembre	9,205.00	
Junio	9,205.00	7,618.00	Diciembre	9,202.00	

Medios de verificación Sistema de gestión de solicitudes y dictámenes Calipso

Observaciones

- El presente documento despliega la información perteneciente a los indicadores estratégicos y gestión de aquellos Programas presupuestarios que proveen de bienes y servicios que generan valor público a la ciudadanía jalisciense.
- Se muestra el número del Componente relacionado con el indicador.
- Se muestran los límites superiores de cada uno de los rangos de semaforización.

# Sistema de Evaluación del Desempeño (SED)

Gobierno del Estado de Jalisco

## Seguimiento de Indicadores 2017

Secretaría de Planeación,  
Administración y Finanzas

### Datos del Programa <sup>1</sup>

#### Ciencia Aplicada a la Dictaminación para la Procuración de Justicia

Eje Estado de derecho

Tema Central Procuración e impartición de justicia

#### ¿Quién gasta?

02 Unidad Presupuestal Secretaría General de Gobierno	079 Unidad Responsable Instituto Jalisciense de Ciencias Forenses	00692 Unidad Ejecutora del Gasto Instituto Jalisciense de Ciencias Forenses
--	--	--

#### ¿Para qué se gasta?

Finalidad Gobierno	Función Justicia	Subfunción Procuración de Justicia
-----------------------	---------------------	---------------------------------------

#### Objetivos

Nivel Actividad	Resumen Narrativo 01-00 Recibir la solicitud de dictamen que se deriva a las áreas correspondientes, las cuales realizan su investigación conforme a la normatividad, y elaboran el dictamen para entregarlo al peticionario
Clave_Com 1 <sub>2</sub>	

#### Datos de Identificación del Indicador

Denominación Total de dictámenes emitidos	Fórmula (Suma de dictámenes periciales emitidos A/Suma de Dictámenes periciales programados A)*100	Dimensión del Indicador Eficacia	Sentido del Indicador Ascendente	Frecuencia de medición Mensual
Meta 2017 (Valor) 108,000.00	Unidad de medida Dictamen Pericial	Línea base 108,000.0	Tipo de Indicador Estatal	Gestión
Descripción del Indicador Número total de dictámenes emitidos		Parámetros de semaforización <sup>3</sup> 55.01 79.01 130 		

### RESULTADOS

Valor Programado (3er trimestre)	80,388.00	Avance de la Meta (3er trimestre)	91,017.00	% Avance de la Meta (3er trimestre)	113.22	Semáforo (3er trimestre)	ÓPTIMO
----------------------------------	-----------	-----------------------------------	-----------	-------------------------------------	--------	--------------------------	--------

	Valor Programado	Avance de la meta		Valor Programado	Avance de la meta
Enero	8,431.00	10,906.00	Julio	9,205.00	11,413.00
Febrero	7,522.00	9,465.00	Agosto	9,205.00	12,186.00
Marzo	9,205.00	11,553.00	Septiembre	9,205.00	11,392.00
Abril	9,205.00	8,386.00	Octubre	9,205.00	
Mayo	9,205.00	7,759.00	Noviembre	9,205.00	
Junio	9,205.00	7,957.00	Diciembre	9,202.00	

Medios de verificación Sistema de gestión de solicitudes y dictámenes Calipso

Observaciones

- El presente documento despliega la información perteneciente a los indicadores estratégicos y gestión de aquellos Programas presupuestarios que proveen de bienes y servicios que generan valor público a la ciudadanía jalisciense.
- Se muestra el número del Componente relacionado con el indicador.
- Se muestran los límites superiores de cada uno de los rangos de semaforización.



# Sistema de Evaluación del Desempeño (SED)

Gobierno del Estado de Jalisco

## Seguimiento de Indicadores 2017

Secretaría de Planeación,  
Administración y Finanzas

### Datos del Programa <sup>1</sup>

#### Ciencia Aplicada a la Dictaminación para la Procuración de Justicia

Eje Estado de derecho

Tema Central Procuración e impartición de justicia

#### ¿Quién gasta?

02 Unidad Presupuestal Secretaría General de Gobierno	079 Unidad Responsable Instituto Jalisciense de Ciencias Forenses	00692 Unidad Ejecutora del Gasto Instituto Jalisciense de Ciencias Forenses
--	--	--

#### ¿Para qué se gasta?

Finalidad Gobierno	Función Justicia	Subfunción Procuración de Justicia
-----------------------	---------------------	---------------------------------------

#### Objetivos

Nivel Fin	Resumen Narrativo Contribuir con la procuración y administración de justicia, así como a los procesos administrativos de dependencias gubernamentales mediante la aplicación de las ciencias forenses a través de la emisión de dictámenes e informes periciales
Clave_Com 0 <sup>2</sup>	

#### Datos de Identificación del Indicador

Denominación Suma de dictámenes emitidos	Fórmula (Dictámenes emitidos/Dictámenes solicitados)*100	Dimensión del Indicador Eficacia	Sentido del Indicador Ascendente
Meta 2017 (Valor) 80.00	Unidad de medida Dictámenes emitidos	Frecuencia de medición Mensual	Línea base 80.0
Descripción del Indicador Es el total de dictámenes emitidos en proporción con las solicitudes recibidas.		Tipo de Indicador Estratégico	Cobertura Estatal
		Parámetros de semaforización <sup>3</sup> 55 79 130 	

### RESULTADOS

Valor Programado (3er trimestre)	60.03	Avance de la Meta (3er trimestre)	63.12	% Avance de la Meta (3er trimestre)	105.15	Semáforo (3er trimestre)	ÓPTIMO
----------------------------------	-------	-----------------------------------	-------	-------------------------------------	--------	--------------------------	--------

	Valor Programado	Avance de la meta		Valor Programado	Avance de la meta
Enero	6.67	7.70	Julio	6.67	6.67
Febrero	6.67	7.90	Agosto	6.67	6.67
Marzo	6.67	7.50	Septiembre	6.67	6.67
Abril	6.67	6.67	Octubre	6.67	
Mayo	6.67	6.67	Noviembre	6.67	
Junio	6.67	6.67	Diciembre	6.63	

Medios de verificación Sistema de gestión de solicitudes y dictámenes Calipso

Observaciones

- El presente documento despliega la información perteneciente a los indicadores estratégicos y gestión de aquellos Programas presupuestarios que proveen de bienes y servicios que generan valor público a la ciudadanía jalisciense.
- Se muestra el número del Componente relacionado con el indicador.
- Se muestran los límites superiores de cada uno de los rangos de semaforización.

# Sistema de Evaluación del Desempeño (SED)

Gobierno del Estado de Jalisco

## Seguimiento de Indicadores 2017

Secretaría de Planeación,  
Administración y Finanzas

### Datos del Programa <sup>1</sup>

#### Ciencia Aplicada a la Dictaminación para la Procuración de Justicia

Eje Estado de derecho

Tema Central Procuración e impartición de justicia

#### ¿Quién gasta?

02 Unidad Presupuestal Secretaría General de Gobierno	079 Unidad Responsable Instituto Jalisciense de Ciencias Forenses	00692 Unidad Ejecutora del Gasto Instituto Jalisciense de Ciencias Forenses
--	--	--

#### ¿Para qué se gasta?

Finalidad Gobierno	Función Justicia	Subfunción Procuración de Justicia
-----------------------	---------------------	---------------------------------------

#### Objetivos

Nivel Propósito	Resumen Narrativo La ciudadanía y dependencias gubernamentales obtienen certeza jurídica mediante la ciencia aplicada a la dictaminación
Clave_Com 0 <sup>2</sup>	

#### Datos de Identificación del Indicador

Denominación Porcentaje de satisfacción	Fórmula (Usuarios satisfechos/Encuestas realizadas)*100	Dimensión del Indicador Sentido del Indicador Frecuencia de medición Línea base Cobertura	Calidad Ascendente Anual 80.0 Estatal	Tipo de Indicador Estratégico
Meta 2017 (Valor) 80.00	Unidad de medida Porcentaje	Parámetros de semaforización <sup>3</sup> 55 79 130 		
Descripción del Indicador	Se aplica una serie de encuestas para conocer la percepción del usuario. Se consideran como aprobadas aquellas cuya calificación igual o mayor a 80.			

### RESULTADOS

Valor Programado (3er trimestre)	80.02	Avance de la Meta (3er trimestre)	80.80	% Avance de la Meta (3er trimestre)	100.97	Semáforo (3er trimestre)	ÓPTIMO
----------------------------------	-------	-----------------------------------	-------	-------------------------------------	--------	--------------------------	--------

	Valor Programado	Avance de la meta		Valor Programado	Avance de la meta
Enero	6.67	7.70	Julio	13.34	9.70
Febrero	6.67	7.90	Agosto	13.34	9.80
Marzo	6.67	7.50	Septiembre	13.30	9.80
Abril	6.67	9.60	Octubre	0.00	
Mayo	6.67	9.30	Noviembre	0.00	
Junio	6.67	9.50	Diciembre	0.00	

Medios de verificación Encuesta de satisfacción de clientes y partes interesadas

Observaciones

- El presente documento despliega la información perteneciente a los indicadores estratégicos y gestión de aquellos Programas presupuestarios que proveen de bienes y servicios que generan valor público a la ciudadanía jalisciense.
- Se muestra el número del Componente relacionado con el indicador.
- Se muestran los límites superiores de cada uno de los rangos de semaforización.

# Sistema de Evaluación del Desempeño (SED)

Gobierno del Estado de Jalisco

## Seguimiento de Indicadores 2017

Secretaría de Planeación, Administración y Finanzas

### Datos del Programa <sup>1</sup>

#### Atlas Estatal de Riesgos

Eje **Territorio y medio ambiente sustentable**

Tema Central **Protección civil**

#### ¿Quién gasta?

02 Unidad Presupuestal Secretaría General de Gobierno	117 Unidad Responsable Unidad Estatal de Protección Civil y Bomberos	00521 Unidad Ejecutora del Gasto Unidad Estatal de Protección Civil y Bomberos
--	---	---

#### ¿Para qué se gasta?

Finalidad Gobierno	Función Asuntos de Orden Público y de Seguridad	Subfunción Protección Civil
-----------------------	--	--------------------------------

#### Objetivos

Nivel Componente	Resumen Narrativo 01 Diagnósticos Municipales actualizados
Clave_Com 1	

#### Datos de Identificación del Indicador

Denominación Diagnósticos Municipales Actualizados	Fórmula (Número de Diagnósticos Municipales Actualizados/Diagnósticos municipales de peligro a actualizar)*100	Dimensión del Indicador Eficacia	Sentido del Indicador Ascendente	Frecuencia de medición Mensual
Meta 2017 (Valor) 125.00	Unidad de medida Actualización de diagnósticos municipales	Línea base 125.0	Tipo de Indicador Estatal	Gestión
Descripción del Indicador Actualización de los peligros en el atlas estatal de riesgos de los 125 municipios del Estado		Parámetros de semaforización <sup>3</sup> 70.01 90.01 130		

#### RESULTADOS

Valor Programado (3er trimestre)	100.00	Avance de la Meta (3er trimestre)	98.00	% Avance de la Meta (3er trimestre)	98.00	Semáforo (3er trimestre)	<b>ÓPTIMO</b>
----------------------------------	--------	-----------------------------------	-------	-------------------------------------	-------	--------------------------	---------------

	Valor Programado	Avance de la meta		Valor Programado	Avance de la meta
Enero	5.00	7.00	Julio	10.00	17.00
Febrero	5.00	3.00	Agosto	15.00	11.00
Marzo	10.00	5.00	Septiembre	10.00	10.00
Abril	10.00	10.00	Octubre	10.00	
Mayo	27.00	27.00	Noviembre	15.00	
Junio	8.00	8.00	Diciembre	0.00	

Medios de verificación Registro generado por la Coordinación Logística, adscrita a la Dirección General de la Unidad Estatal de Protección Civil y Bomberos.

Observaciones

- El presente documento despliega la información perteneciente a los indicadores estratégicos y gestión de aquellos Programas presupuestarios que proveen de bienes y servicios que generan valor público a la ciudadanía jalisciense.
- Se muestra el número del Componente relacionado con el indicador.
- Se muestran los límites superiores de cada uno de los rangos de semaforización.

# Sistema de Evaluación del Desempeño (SED)

Gobierno del Estado de Jalisco

## Seguimiento de Indicadores 2017

Secretaría de Planeación,  
Administración y Finanzas

### Datos del Programa <sup>1</sup>

#### Atlas Estatal de Riesgos

Eje Territorio y medio ambiente sustentable

Tema Central Protección civil

#### ¿Quién gasta?

02 Unidad Presupuestal

117 Unidad Responsable

00521 Unidad Ejecutora del Gasto

Secretaría General de Gobierno

Unidad Estatal de Protección Civil y Bomberos

Unidad Estatal de Protección Civil y Bomberos

#### ¿Para qué se gasta?

Finalidad

Función

Subfunción

Gobierno

Asuntos de Orden Público y de Seguridad

Protección Civil

#### Objetivos

Nivel

Resumen Narrativo

Actividad

02-00 Actualización de los peligros en el atlas estatal de riesgos de Jalisco

Clave\_Com

2

2

#### Datos de Identificación del Indicador

Denominación

Fórmula

Dimensión del Indicador

Eficacia

Atlas Estatal de Riesgos Actualizado

(Número de Atlas Estatal de Riesgos Actualizados/Atlas Estatal de Riesgo a actualizar)\*100

Sentido del Indicador

Ascendente

Frecuencia de medición

Trimestral

Línea base

1.0

Tipo de Indicador

Cobertura

Estatal

Gestión

Meta 2017 (Valor)

1.00

Unidad de medida

Actualización de la información

Descripción del Indicador

Actualización de los peligros en el atlas estatal de riesgos de Jalisco

Parámetros de semaforización <sup>3</sup>

70.01

90.01

130



#### RESULTADOS

Valor Programado (3er trimestre)

0.00

Avance de la Meta (3er trimestre)

0.00

% Avance de la Meta (3er trimestre)



Semaforo (3er trimestre)

N/A

	Valor Programado	Avance de la meta		Valor Programado	Avance de la meta
Enero	0.00	0.00	Julio	0.00	0.00
Febrero	0.00	0.00	Agosto	0.00	0.00
Marzo	0.00	0.00	Septiembre	0.00	0.00
Abril	0.00	0.00	Octubre	0.00	0.00
Mayo	0.00	0.00	Noviembre	0.00	0.00
Junio	0.00	0.00	Diciembre	1.00	0.00

Medios de verificación

Registro generado por la Coordinación Logística, adscrita a la Dirección General de la Unidad Estatal de Protección Civil y Bomberos.

Observaciones

- 1 El presente documento despliega la información perteneciente a los indicadores estratégicos y gestión de aquellos Programas presupuestarios que proveen de bienes y servicios que generan valor público a la ciudadanía jalisciense.
- 2 Se muestra el número del Componente relacionado con el indicador.
- 3 Se muestran los límites superiores de cada uno de los rangos de semaforización.

# Sistema de Evaluación del Desempeño (SED)

Gobierno del Estado de Jalisco

## Seguimiento de Indicadores 2017

Secretaría de Planeación,  
Administración y Finanzas

Datos del Programa <sup>1</sup>

### Atlas Estatal de Riesgos

Eje Territorio y medio ambiente sustentable

Tema Central Protección civil

#### ¿Quién gasta?

02 Unidad Presupuestal Secretaría General de Gobierno	117 Unidad Responsable Unidad Estatal de Protección Civil y Bomberos	00521 Unidad Ejecutora del Gasto Unidad Estatal de Protección Civil y Bomberos
--	---	---

#### ¿Para qué se gasta?

Finalidad Gobierno	Función Asuntos de Orden Público y de Seguridad	Subfunción Protección Civil
-----------------------	--	--------------------------------

### Objetivos

Nivel Actividad	Resumen Narrativo 01-00 Actualización de los peligros en el atlas estatal de riesgos de los 125 municipios
Clave_Com 1 <sup>2</sup>	

### Datos de Identificación del Indicador

Denominación Diagnósticos Municipales Actualizados	Fórmula (Número de Diagnósticos Municipales Actualizados/Diagnósticos municipales de peligro a actualizar)*100	Dimensión del Indicador Eficacia	Ascendente
Meta 2017 (Valor) 125.00	Unidad de medida Actualización de diagnósticos municipales	Sentido del Indicador Ascendente	Mensual
Descripción del Indicador Actualización de los peligros en el atlas estatal de riesgos de los 125 municipios del Estado		Frecuencia de medición Mensual	Tipo de Indicador Gestión
		Línea base 125.0	Parámetros de semaforización <sup>3</sup> 70.01 90.01 130
		Cobertura Estatal	

### RESULTADOS

Valor Programado (3er trimestre)	100.00	Avance de la Meta (3er trimestre)	98.00	% Avance de la Meta (3er trimestre)	98.00	Semáforo (3er trimestre)	<b>ÓPTIMO</b>
----------------------------------	--------	-----------------------------------	-------	-------------------------------------	-------	--------------------------	---------------

	Valor Programado	Avance de la meta		Valor Programado	Avance de la meta
Enero	5.00	7.00	Julio	10.00	17.00
Febrero	5.00	3.00	Agosto	15.00	11.00
Marzo	10.00	5.00	Septiembre	10.00	10.00
Abril	10.00	10.00	Octubre	10.00	
Mayo	27.00	27.00	Noviembre	15.00	
Junio	8.00	8.00	Diciembre	0.00	

Medios de verificación Registro generado por la Coordinación Logística, adscrita a la Dirección General de la Unidad Estatal de Protección Civil y Bomberos.

Observaciones

- El presente documento despliega la información perteneciente a los indicadores estratégicos y gestión de aquellos Programas presupuestarios que proveen de bienes y servicios que generan valor público a la ciudadanía jalisciense.
- Se muestra el número del Componente relacionado con el indicador.
- Se muestran los límites superiores de cada uno de los rangos de semaforización.

# Sistema de Evaluación del Desempeño (SED)

Gobierno del Estado de Jalisco

## Seguimiento de Indicadores 2017

Secretaría de Planeación,  
Administración y Finanzas

### Datos del Programa <sup>1</sup>

#### Brigadistas Comunitarios

Eje Territorio y medio ambiente sustentable

Tema Central Protección civil

#### ¿Quién gasta?

02 Unidad Presupuestal Secretaría General de Gobierno	117 Unidad Responsable Unidad Estatal de Protección Civil y Bomberos	00521 Unidad Ejecutora del Gasto Unidad Estatal de Protección Civil y Bomberos
--	---	---

#### ¿Para qué se gasta?

Finalidad Gobierno	Función Asuntos de Orden Público y de Seguridad	Subfunción Protección Civil
-----------------------	--	--------------------------------

#### Objetivos

Nivel Componente	Resumen Narrativo 01 Personas capacitadas dentro del programa brigadistas comunitarios en sus diferentes niveles; mediante cursos, talleres, pláticas y conferencias
Clave_Com 1 <sup>2</sup>	

#### Datos de Identificación del Indicador

Denominación Brigadistas Comunitarios Capacitados	Fórmula (Número de Brigadistas Comunitarios Capacitados/Brigadistas comunitarios a capacitar)* 100	Dimensión del Indicador Eficacia	Sentido del Indicador Ascendente	Frecuencia de medición Mensual
Meta 2017 (Valor) 300,000.00	Unidad de medida Personas capacitadas	Línea base 258,921.0	Tipo de Indicador Estatal	Gestión
Descripción del Indicador Proporcionar a la población conocimientos básicos sobre cómo actuar antes, durante y después de un fenómeno perturbador		Parámetros de semaforización <sup>3</sup> 70.01 90.01 130 		

### RESULTADOS

Valor Programado (3er trimestre)	231,500.00	Avance de la Meta (3er trimestre)	239,877.00	% Avance de la Meta (3er trimestre)	103.62	Semáforo (3er trimestre)	OPTIMO
----------------------------------	------------	-----------------------------------	------------	-------------------------------------	--------	--------------------------	--------

	Valor Programado	Avance de la meta		Valor Programado	Avance de la meta
Enero	23,000.00	23,824.00	Julio	10,500.00	8,405.00
Febrero	23,000.00	65,454.00	Agosto	40,000.00	749.00
Marzo	46,000.00	50,233.00	Septiembre	180,000.00	30,212.00
Abril	20,000.00	10,000.00	Octubre	40,000.00	
Mayo	21,000.00	21,000.00	Noviembre	20,000.00	
Junio	30,000.00	30,000.00	Diciembre	8,500.00	

Medios de verificación Registro de brigadistas comunitarios generado por la Coordinación de Enseñanza y Capacitación, adscrita a la Dirección General de la Unidad Estatal de Protección Civil y Bomberos.

Observaciones

- El presente documento despliega la información perteneciente a los indicadores estratégicos y gestión de aquellos Programas presupuestarios que proveen de bienes y servicios que generan valor público a la ciudadanía jalisciense.
- Se muestra el número del Componente relacionado con el indicador.
- Se muestran los límites superiores de cada uno de los rangos de semaforización.

# Sistema de Evaluación del Desempeño (SED)

Gobierno del Estado de Jalisco

## Seguimiento de Indicadores 2017

Secretaría de Planeación,  
Administración y Finanzas

### Datos del Programa <sup>1</sup>

#### Brigadistas Comunitarios

Eje Territorio y medio ambiente sustentable

Tema Central Protección civil

#### ¿Quién gasta?

02 Unidad Presupuestal Secretaría General de Gobierno	117 Unidad Responsable Unidad Estatal de Protección Civil y Bomberos	00521 Unidad Ejecutora del Gasto Unidad Estatal de Protección Civil y Bomberos
--	---	---

#### ¿Para qué se gasta?

Finalidad Gobierno	Función Asuntos de Orden Público y de Seguridad	Subfunción Protección Civil
-----------------------	--	--------------------------------

#### Objetivos

Nivel Componente	Resumen Narrativo D2 Cursos, talleres, pláticas y conferencias impartidos en centros educativos
Clave_Com D2 <sup>2</sup>	

#### Datos de Identificación del Indicador

Denominación Cursos, Talleres, Pláticas y Conferencias Impartidos en Centros Educativos	Fórmula (Número de Cursos, Talleres, Pláticas y Conferencias Impartidos en Centros Educativos/Cursos, talleres, pláticas y conferencias a impartir en centros educativos)*100	Dimensión del Indicador Eficacia	Ascendente
Meta 2017 (Valor) 1,524.00	Unidad de medida Cursos impartidos	Sentido del Indicador Ascendente	Frecuencia de medición Mensual
Descripción del Indicador Proporcionar a la población estudiantil conocimientos básicos sobre cómo actuar antes, durante y después de un fenómeno perturbador		Línea base 1,524.0	Tipo de Indicador Estadal
		Cobertura Estadal	Gestión
		Parámetros de semaforización <sup>3</sup> 70.01 90.01 130 	

### RESULTADOS

Valor Programado (3er trimestre)	1,143.00	Avance de la Meta (3er trimestre)	938.00	% Avance de la Meta (3er trimestre)	82.06	Semáforo (3er trimestre)	MEJORABLE
----------------------------------	----------	-----------------------------------	--------	-------------------------------------	-------	--------------------------	-----------

	Valor Programado	Avance de la meta		Valor Programado	Avance de la meta
Enero	127.00	63.00	Julio	50.00	28.00
Febrero	127.00	163.00	Agosto	204.00	10.00
Marzo	127.00	197.00	Septiembre	127.00	96.00
Abril	50.00	50.00	Octubre	127.00	
Mayo	127.00	127.00	Noviembre	127.00	
Junio	204.00	204.00	Diciembre	127.00	

Medios de verificación Registro del número de cursos, talleres, pláticas y conferencias impartidos en centros educativos generado por la Coordinación de Enseñanza y Capacitación, adscrita a la Dirección General de la Unidad Estatal de Protección Civil y Bomberos.

Observaciones

- El presente documento despliega la información perteneciente a los indicadores estratégicos y gestión de aquellos Programas presupuestarios que proveen de bienes y servicios que generan valor público a la ciudadanía jalisciense.
- Se muestra el número del Componente relacionado con el indicador.
- Se muestran los límites superiores de cada uno de los rangos de semaforización.

# Sistema de Evaluación del Desempeño (SED)

Gobierno del Estado de Jalisco

## Seguimiento de Indicadores 2017

Secretaría de Planeación,  
Administración y Finanzas

### Datos del Programa <sup>1</sup>

#### Brigadistas Comunitarios

Eje **Territorio y medio ambiente sustentable**

Tema Central **Protección civil**

#### ¿Quién gasta?

02 Unidad Presupuestal Secretaría General de Gobierno	117 Unidad Responsable Unidad Estatal de Protección Civil y Bomberos	00521 Unidad Ejecutora del Gasto Unidad Estatal de Protección Civil y Bomberos
--	---	---

#### ¿Para qué se gasta?

Finalidad Gobierno	Función Asuntos de Orden Público y de Seguridad	Subfunción Protección Civil
-----------------------	--	--------------------------------

#### Objetivos

Nivel Actividad	Resumen Narrativo D2-00 Ejecución de cursos, talleres, pláticas y conferencias impartidos en centros educativos.
Clave_Com D2 <sup>2</sup>	

#### Datos de Identificación del Indicador

Denominación Cursos, Talleres, Pláticas y Conferencias Impartidos en Centros Educativos	Fórmula (Número de Cursos, Talleres, Pláticas y Conferencias Impartidos en Centros Educativos/Cursos, talleres, pláticas y conferencias a impartir en centros educativos)*100	Dimensión del Indicador Eficacia	Ascendente
Meta 2017 (Valor) 1,524.00	Unidad de medida Cursos impartidos	Sentido del Indicador Ascendente	Frecuencia de medición Mensual
Descripción del Indicador Proporcionar a la población estudiantil conocimientos básicos sobre cómo actuar antes, durante y después de un fenómeno perturbador		Línea base 1,524.0	Tipo de Indicador Estadal
		Cobertura Estadal	Gestión
		Parámetros de semaforización <sup>3</sup> 70.01 90.01 130 	

### RESULTADOS

Valor Programado (3er trimestre)	1,143.00	Avance de la Meta (3er trimestre)	938.00	% Avance de la Meta (3er trimestre)	82.06	Semáforo (3er trimestre)	<b>MEJORABLE</b>
----------------------------------	----------	-----------------------------------	--------	-------------------------------------	-------	--------------------------	------------------

	Valor Programado	Avance de la meta		Valor Programado	Avance de la meta
Enero	127.00	63.00	Julio	50.00	28.00
Febrero	127.00	163.00	Agosto	204.00	10.00
Marzo	127.00	197.00	Septiembre	127.00	96.00
Abril	50.00	50.00	Octubre	127.00	
Mayo	127.00	127.00	Noviembre	127.00	
Junio	204.00	204.00	Diciembre	127.00	

Medios de verificación Registro del número de cursos, talleres, pláticas y conferencias impartidos en centros educativos generado por la Coordinación de Enseñanza y Capacitación, adscrita a la Dirección General de la Unidad Estatal de Protección Civil y Bomberos.

Observaciones

- El presente documento despliega la información perteneciente a los indicadores estratégicos y gestión de aquellos Programas presupuestarios que proveen de bienes y servicios que generan valor público a la ciudadanía jalisciense.
- Se muestra el número del Componente relacionado con el indicador.
- Se muestran los límites superiores de cada uno de los rangos de semaforización.



# Sistema de Evaluación del Desempeño (SED)

Gobierno del Estado de Jalisco

## Seguimiento de Indicadores 2017

Secretaría de Planeación,  
Administración y Finanzas

### Datos del Programa <sup>1</sup>

#### Brigadistas Comunitarios

Eje Territorio y medio ambiente sustentable

Tema Central Protección civil

#### ¿Quién gasta?

02 Unidad Presupuestal Secretaría General de Gobierno	117 Unidad Responsable Unidad Estatal de Protección Civil y Bomberos	00521 Unidad Ejecutora del Gasto Unidad Estatal de Protección Civil y Bomberos
--	---	---

#### ¿Para qué se gasta?

Finalidad Gobierno	Función Asuntos de Orden Público y de Seguridad	Subfunción Protección Civil
-----------------------	--	--------------------------------

#### Objetivos

Nivel Fin	Resumen Narrativo Contribuir en a la preparación de la población ante los riesgos que aquejan al Estado de Jalisco, mediante programas de capacitación en materia de protección civil
Clave_Com 0 <sup>2</sup>	

#### Datos de Identificación del Indicador

Denominación Brigadistas Comunitarios Capacitados	Fórmula (Número de Brigadistas Comunitarios Capacitados/Brigadistas comunitarios a capacitar)* 100	Dimensión del Indicador Eficacia	Sentido del Indicador Ascendente	Frecuencia de medición Mensual
Meta 2017 (Valor) 300,000.00	Unidad de medida Personas capacitadas	Línea base 258,921.0	Tipo de Indicador Estratégico	Cobertura Estatal
Descripción del Indicador Proporcionar a la población conocimientos básicos sobre cómo actuar antes, durante y después de un fenómeno perturbador		Parámetros de semaforización <sup>3</sup> 70.01 90.01 130 		

### RESULTADOS

Valor Programado (3er trimestre)	231,500.00	Avance de la Meta (3er trimestre)	239,877.00	% Avance de la Meta (3er trimestre)	103.62	Semáforo (3er trimestre)	ÓPTIMO
----------------------------------	------------	-----------------------------------	------------	-------------------------------------	--------	--------------------------	--------

	Valor Programado	Avance de la meta		Valor Programado	Avance de la meta
Enero	23,000.00	23,824.00	Julio	10,500.00	8,405.00
Febrero	23,000.00	65,454.00	Agosto	40,000.00	749.00
Marzo	46,000.00	50,233.00	Septiembre	180,000.00	30,212.00
Abril	20,000.00	10,000.00	Octubre	40,000.00	
Mayo	21,000.00	21,000.00	Noviembre	20,000.00	
Junio	30,000.00	30,000.00	Diciembre	8,500.00	

Medios de verificación Registro de brigadistas comunitarios generado por la Coordinación de Enseñanza y Capacitación, adscrita a la Dirección General de la Unidad Estatal de Protección Civil y Bomberos.

Observaciones

- El presente documento despliega la información perteneciente a los indicadores estratégicos y gestión de aquellos Programas presupuestarios que proveen de bienes y servicios que generan valor público a la ciudadanía jalisciense.
- Se muestra el número del Componente relacionado con el indicador.
- Se muestran los límites superiores de cada uno de los rangos de semaforización.

# Sistema de Evaluación del Desempeño (SED)

Gobierno del Estado de Jalisco

## Seguimiento de Indicadores 2017

Secretaría de Planeación,  
Administración y Finanzas

### Datos del Programa <sup>1</sup>

#### Brigadistas Comunitarios

Eje Territorio y medio ambiente sustentable

Tema Central Protección civil

#### ¿Quién gasta?

02 Unidad Presupuestal Secretaría General de Gobierno	117 Unidad Responsable Unidad Estatal de Protección Civil y Bomberos	00521 Unidad Ejecutora del Gasto Unidad Estatal de Protección Civil y Bomberos
--	---	---

#### ¿Para qué se gasta?

Finalidad Gobierno	Función Asuntos de Orden Público y de Seguridad	Subfunción Protección Civil
-----------------------	--	--------------------------------

#### Objetivos

Nivel Propósito	Resumen Narrativo Los jaliscienses tienen la cultura de la autoprotección y protección civil ante los riesgos que afectan al Estado, mediante la capacitación a la población en general y los centros educativos.
Clave_Com 0 <sup>2</sup>	

#### Datos de Identificación del Indicador

Denominación Brigadistas Comunitarios Capacitados	Fórmula (Número de Brigadistas Comunitarios Capacitados/Brigadistas comunitarios a capacitar)* 100	Dimensión del Indicador Eficacia	Sentido del Indicador Ascendente	Frecuencia de medición Mensual
Meta 2017 (Valor) 300,000.00	Unidad de medida Brigadista	Línea base 258,921.0	Tipo de Indicador Estratégico	Cobertura Estatal
Descripción del Indicador Proporcionar a la población conocimientos básicos sobre cómo actuar antes, durante y después de un fenómeno perturbador		Parámetros de semaforización <sup>3</sup> 70.01 90.01 130 		

### RESULTADOS

Valor Programado (3er trimestre)	231,500.00	Avance de la Meta (3er trimestre)	239,877.00	% Avance de la Meta (3er trimestre)	103.62	Semáforo (3er trimestre)	ÓPTIMO
----------------------------------	------------	-----------------------------------	------------	-------------------------------------	--------	--------------------------	--------

	Valor Programado	Avance de la meta		Valor Programado	Avance de la meta
Enero	23,000.00	23,824.00	Julio	10,500.00	8,405.00
Febrero	23,000.00	65,454.00	Agosto	40,000.00	749.00
Marzo	46,000.00	50,233.00	Septiembre	180,000.00	30,212.00
Abril	20,000.00	10,000.00	Octubre	40,000.00	
Mayo	21,000.00	21,000.00	Noviembre	20,000.00	
Junio	30,000.00	30,000.00	Diciembre	8,500.00	

Medios de verificación Registro de brigadistas comunitarios generado por la Coordinación de Enseñanza y Capacitación, adscrita a la Dirección General de la Unidad Estatal de Protección Civil y Bomberos.

Observaciones

- El presente documento despliega la información perteneciente a los indicadores estratégicos y gestión de aquellos Programas presupuestarios que proveen de bienes y servicios que generan valor público a la ciudadanía jalisciense.
- Se muestra el número del Componente relacionado con el indicador.
- Se muestran los límites superiores de cada uno de los rangos de semaforización.

# Sistema de Evaluación del Desempeño (SED)

Gobierno del Estado de Jalisco

## Seguimiento de Indicadores 2017

Secretaría de Planeación,  
Administración y Finanzas

### Datos del Programa <sup>1</sup>

#### Fortalecimiento de la Cultura de la Protección Civil

Eje Territorio y medio ambiente sustentable

Tema Central Protección civil

#### ¿Quién gasta?

02 Unidad Presupuestal Secretaría General de Gobierno	117 Unidad Responsable Unidad Estatal de Protección Civil y Bomberos	00521 Unidad Ejecutora del Gasto Unidad Estatal de Protección Civil y Bomberos
--	---	---

#### ¿Para qué se gasta?

Finalidad Gobierno	Función Asuntos de Orden Público y de Seguridad	Subfunción Protección Civil
-----------------------	--	--------------------------------

#### Objetivos

Nivel Componente	Resumen Narrativo 01 Personas capacitadas en materia de protección civil a través de los programas especializados y básicos
Clave_Com 1	

#### Datos de Identificación del Indicador

Denominación Personas Capacitadas en Materia de Protección Civil en los rubros básicos y especializados	Fórmula (Número de Personas capacitadas en materia de protección civil, rubros básicos y especializados/Personas a capacitar en rubros básicos y especializados)*100	Dimensión del Indicador Eficacia	Ascendente
Meta 2017 (Valor) 8,881.00	Unidad de medida Personas capacitadas	Sentido del Indicador Ascendente	Frecuencia de medición Mensual
Descripción del Indicador Capacitar a los brigadistas y funcionarios en Materia de Protección Civil en los rubros básicos y especializados		Línea base 8,881.0	Tipo de Indicador Gestión
		Cobertura Estatal	Parámetros de semaforización <sup>3</sup> 70.01 90.01 130

#### RESULTADOS

Valor Programado (3er trimestre)	5,920.00	Avance de la Meta (3er trimestre)	4,839.00	% Avance de la Meta (3er trimestre)	81.74	Semáforo (3er trimestre)	MEJORABLE
----------------------------------	----------	-----------------------------------	----------	-------------------------------------	-------	--------------------------	-----------

	Valor Programado	Avance de la meta		Valor Programado	Avance de la meta
Enero	740.00	206.00	Julio	370.00	749.00
Febrero	740.00	244.00	Agosto	1,000.00	519.00
Marzo	740.00	982.00	Septiembre	1,000.00	809.00
Abril	220.00	220.00	Octubre	1,000.00	
Mayo	740.00	740.00	Noviembre	1,000.00	
Junio	370.00	370.00	Diciembre	961.00	

Medios de verificación Registros de personas capacitadas, generado por la Coordinación de Enseñanza y Capacitación, adscrita a la Dirección General de la Unidad Estatal de Protección Civil y Bomberos.

Observaciones

- El presente documento despliega la información perteneciente a los indicadores estratégicos y gestión de aquellos Programas presupuestarios que proveen de bienes y servicios que generan valor público a la ciudadanía jalisciense.
- Se muestra el número del Componente relacionado con el indicador.
- Se muestran los límites superiores de cada uno de los rangos de semaforización.

# Sistema de Evaluación del Desempeño (SED)

Gobierno del Estado de Jalisco

## Seguimiento de Indicadores 2017

Secretaría de Planeación,  
Administración y Finanzas

### Datos del Programa <sup>1</sup>

#### Fortalecimiento de la Cultura de la Protección Civil

Eje Territorio y medio ambiente sustentable

Tema Central Protección civil

#### ¿Quién gasta?

02 Unidad Presupuestal Secretaría General de Gobierno	117 Unidad Responsable Unidad Estatal de Protección Civil y Bomberos	00521 Unidad Ejecutora del Gasto Unidad Estatal de Protección Civil y Bomberos
--	---	---

#### ¿Para qué se gasta?

Finalidad Gobierno	Función Asuntos de Orden Público y de Seguridad	Subfunción Protección Civil
-----------------------	--	--------------------------------

#### Objetivos

Nivel Componente	Resumen Narrativo 04 Acciones realizadas en materia de visitas de inspección y domiciliarias
Clave_Com 4 <sup>2</sup>	

#### Datos de Identificación del Indicador

Denominación Visitas domiciliarias y de inspección ejecutadas.	Fórmula (Número de Visitas Domiciliarias y de Inspección Ejecutadas/Visitas domiciliarias y de inspección a realizar)*100	Dimensión del Indicador Eficacia	Sentido del Indicador Ascendente	Frecuencia de medición Mensual
Meta 2017 (Valor) 2,500.00	Unidad de medida Auditoría	Línea base 2,500.0	Tipo de Indicador Estatal	Gestión
Descripción del Indicador Auditorías de seguridad en inmuebles de diversos giros de acuerdo a lo establecido por la Ley de Protección Civil del Estado	Parámetros de semaforización <sup>3</sup> 70.01 90.01 130 			

### RESULTADOS

Valor Programado (3er trimestre)	1,885.00	Avance de la Meta (3er trimestre)	1,921.00	% Avance de la Meta (3er trimestre)	101.91	Semáforo (3er trimestre)	OPTIMO
----------------------------------	----------	-----------------------------------	----------	-------------------------------------	--------	--------------------------	--------

	Valor Programado	Avance de la meta		Valor Programado	Avance de la meta
Enero	140.00	194.00	Julio	250.00	243.00
Febrero	250.00	168.00	Agosto	250.00	251.00
Marzo	120.00	170.00	Septiembre	250.00	270.00
Abril	125.00	125.00	Octubre	250.00	
Mayo	250.00	250.00	Noviembre	245.00	
Junio	250.00	250.00	Diciembre	120.00	

Medios de verificación Actas, cédulas, dictámenes o autorizaciones generadas por la Coordinación de Supervisión, Vigilancia y Asesoría, adscrita a la Dirección General de la Unidad Estatal de Protección Civil y Bomberos.

Observaciones

- El presente documento despliega la información perteneciente a los indicadores estratégicos y gestión de aquellos Programas presupuestarios que proveen de bienes y servicios que generan valor público a la ciudadanía jalisciense.
- Se muestra el número del Componente relacionado con el indicador.
- Se muestran los límites superiores de cada uno de los rangos de semaforización.

# Sistema de Evaluación del Desempeño (SED)

Gobierno del Estado de Jalisco

## Seguimiento de Indicadores 2017

Secretaría de Planeación, Administración y Finanzas

### Datos del Programa <sup>1</sup>

#### Fortalecimiento de la Cultura de la Protección Civil

Eje Territorio y medio ambiente sustentable

Tema Central Protección civil

#### ¿Quién gasta?

02 Unidad Presupuestal Secretaría General de Gobierno	117 Unidad Responsable Unidad Estatal de Protección Civil y Bomberos	00521 Unidad Ejecutora del Gasto Unidad Estatal de Protección Civil y Bomberos
--	---	---

#### ¿Para qué se gasta?

Finalidad Gobierno	Función Asuntos de Orden Público y de Seguridad	Subfunción Protección Civil
-----------------------	--	--------------------------------

#### Objetivos

Nivel Componente	Resumen Narrativo 03 Acciones registradas en materia de materiales peligrosos, consultores, capacitadores, unidades internas de protección civil, dictámenes de estudios y programas específicos de protección civil
Clave_Com 3 <sup>2</sup>	

#### Datos de Identificación del Indicador

Denominación Registros en Materia de Protección Civil expedidos	Fórmula (Número de Registros en Materia de Protección Civil Expedidos/Registros en materia de protección civil a emitir)*100	Dimensión del Indicador Eficacia	Ascendente
Meta 2017 (Valor) 795.00	Unidad de medida Registros	Frecuencia de medición Mensual	Tipo de Indicador Gestión
Descripción del Indicador Otorgar Registros y autorizaciones en Materia de Protección Civil de acuerdo a lo establecido por la Ley de Protección Civil del Estado		Línea base 795.0	Cobertura Estatal
		Parámetros de semaforización <sup>3</sup> 70.01 90.01 130 	

### RESULTADOS

Valor Programado (3er trimestre)	644.00	Avance de la Meta (3er trimestre)	773.00	% Avance de la Meta (3er trimestre)	120.03	Semáforo (3er trimestre)	ÓPTIMO
----------------------------------	--------	-----------------------------------	--------	-------------------------------------	--------	--------------------------	--------

	Valor Programado	Avance de la meta		Valor Programado	Avance de la meta
Enero	66.00	87.00	Julio	66.00	77.00
Febrero	66.00	90.00	Agosto	66.00	91.00
Marzo	66.00	101.00	Septiembre	116.00	129.00
Abril	66.00	66.00	Octubre	16.00	
Mayo	66.00	66.00	Noviembre	66.00	
Junio	66.00	66.00	Diciembre	69.00	

Medios de verificación Control de registros expedidos por la Coordinación de Supervisión, Vigilancia y Asesoría, adscrita a la Dirección General de la Unidad Estatal de Protección Civil y Bomberos.

Observaciones

- El presente documento despliega la información perteneciente a los indicadores estratégicos y gestión de aquellos Programas presupuestarios que proveen de bienes y servicios que generan valor público a la ciudadanía jalisciense.
- Se muestra el número del Componente relacionado con el indicador.
- Se muestran los límites superiores de cada uno de los rangos de semaforización.

# Sistema de Evaluación del Desempeño (SED)

Gobierno del Estado de Jalisco

## Seguimiento de Indicadores 2017

Secretaría de Planeación, Administración y Finanzas

### Datos del Programa <sup>1</sup>

#### Fortalecimiento de la Cultura de la Protección Civil

Eje Territorio y medio ambiente sustentable

Tema Central Protección civil

#### ¿Quién gasta?

02 Unidad Presupuestal Secretaría General de Gobierno	117 Unidad Responsable Unidad Estatal de Protección Civil y Bomberos	00521 Unidad Ejecutora del Gasto Unidad Estatal de Protección Civil y Bomberos
--	---	---

#### ¿Para qué se gasta?

Finalidad Gobierno	Función Asuntos de Orden Público y de Seguridad	Subfunción Protección Civil
-----------------------	--	--------------------------------

#### Objetivos

Nivel Componente	Resumen Narrativo 02 Estudios de riesgos y programas específicos de protección civil, evaluados mediante la verificación en campo, revisión documental
Clave_Com 2	

#### Datos de Identificación del Indicador

Denominación Estudios de Riesgos y Programas Específicos de Protección Civil	Fórmula (Número de Estudios de Riesgos y Programas Específicos de Protección Civil Evaluados/Estudios de Riesgo y Programas de Protección Civil a evaluar)*100	Dimensión del Indicador Eficacia	Ascendente
Meta 2017 (Valor) 407.00	Unidad de medida Evaluación	Frecuencia de medición Mensual	Tipo de Indicador Gestión
Descripción del Indicador Evaluar el cumplimiento de los Estudios de Riesgos y Programas Específicos de Protección Civil		Línea base 407.0	Cobertura Estatal
		Parámetros de semaforización <sup>3</sup> 70.01 90.01 130 	

### RESULTADOS

Valor Programado (3er trimestre)	305.00	Avance de la Meta (3er trimestre)	316.00	% Avance de la Meta (3er trimestre)	103.61	Semáforo (3er trimestre)	OPTIMO
----------------------------------	--------	-----------------------------------	--------	-------------------------------------	--------	--------------------------	--------

	Valor Programado	Avance de la meta		Valor Programado	Avance de la meta
Enero	17.00	36.00	Julio	42.00	39.00
Febrero	42.00	42.00	Agosto	42.00	34.00
Marzo	18.00	20.00	Septiembre	42.00	43.00
Abril	18.00	18.00	Octubre	42.00	
Mayo	42.00	42.00	Noviembre	42.00	
Junio	42.00	42.00	Diciembre	18.00	

Medios de verificación Registro de número de estudios de riesgos y programas específicos de protección civil evaluados expedidos por la Coordinación de Supervisión, Vigilancia y Asesoría, adscrita a la Dirección General de la Unidad Estatal de Protección Civil y Bomberos.

Observaciones

- El presente documento despliega la información perteneciente a los indicadores estratégicos y gestión de aquellos Programas presupuestarios que proveen de bienes y servicios que generan valor público a la ciudadanía jalisciense.
- Se muestra el número del Componente relacionado con el indicador.
- Se muestran los límites superiores de cada uno de los rangos de semaforización.

# Sistema de Evaluación del Desempeño (SED)

Gobierno del Estado de Jalisco

## Seguimiento de Indicadores 2017

Secretaría de Planeación,  
Administración y Finanzas

### Datos del Programa <sup>1</sup>

#### Fortalecimiento de la Cultura de la Protección Civil

Eje Territorio y medio ambiente sustentable

Tema Central Protección civil

#### ¿Quién gasta?

02 Unidad Presupuestal Secretaría General de Gobierno	117 Unidad Responsable Unidad Estatal de Protección Civil y Bomberos	00521 Unidad Ejecutora del Gasto Unidad Estatal de Protección Civil y Bomberos
--	---	---

#### ¿Para qué se gasta?

Finalidad Gobierno	Función Asuntos de Orden Público y de Seguridad	Subfunción Protección Civil
-----------------------	--	--------------------------------

#### Objetivos

Nivel Componente	Resumen Narrativo 01 Personas capacitadas en materia de protección civil a través de los programas especializados y básicos
Clave_Com 1 <sup>2</sup>	

#### Datos de Identificación del Indicador

Denominación Personas Capacitadas en Materia de Protección Civil en los rubros básicos y especializados	Fórmula (Número de Personas capacitadas en materia de protección civil, rubros básicos y especializados/Personas a capacitar en rubros básicos y especializados)*100	Dimensión del Indicador Eficacia	Ascendente
Meta 2017 (Valor) 8,881.00	Unidad de medida Personas capacitadas	Sentido del Indicador Ascendente	Frecuencia de medición Mensual
Descripción del Indicador Capacitar a los brigadistas y funcionarios en Materia de Protección Civil en los rubros básicos y especializados		Línea base 8,881.0	Tipo de Indicador Gestión
		Cobertura Estatal	Parámetros de semaforización <sup>3</sup> 70.01 90.01 130

#### RESULTADOS

Valor Programado (3er trimestre)	5,920.00	Avance de la Meta (3er trimestre)	4,839.00	% Avance de la Meta (3er trimestre)	81.74	Semáforo (3er trimestre)	MEJORABLE
----------------------------------	----------	-----------------------------------	----------	-------------------------------------	-------	--------------------------	-----------

	Valor Programado	Avance de la meta		Valor Programado	Avance de la meta
Enero	740.00	206.00	Julio	370.00	749.00
Febrero	740.00	244.00	Agosto	1,000.00	519.00
Marzo	740.00	982.00	Septiembre	1,000.00	809.00
Abril	220.00	220.00	Octubre	1,000.00	
Mayo	740.00	740.00	Noviembre	1,000.00	
Junio	370.00	370.00	Diciembre	961.00	

Medios de verificación Registros de personas capacitadas, generado por la Coordinación de Enseñanza y Capacitación, adscrita a la Dirección General de la Unidad Estatal de Protección Civil y Bomberos.

Observaciones

- El presente documento despliega la información perteneciente a los indicadores estratégicos y gestión de aquellos Programas presupuestarios que proveen de bienes y servicios que generan valor público a la ciudadanía jalisciense.
- Se muestra el número del Componente relacionado con el indicador.
- Se muestran los límites superiores de cada uno de los rangos de semaforización.

# Sistema de Evaluación del Desempeño (SED)

Gobierno del Estado de Jalisco

## Seguimiento de Indicadores 2017

Secretaría de Planeación,  
Administración y Finanzas

### Datos del Programa <sup>1</sup>

#### Fortalecimiento de la Cultura de la Protección Civil

Eje Territorio y medio ambiente sustentable

Tema Central Protección civil

#### ¿Quién gasta?

02 Unidad Presupuestal Secretaría General de Gobierno	117 Unidad Responsable Unidad Estatal de Protección Civil y Bomberos	00521 Unidad Ejecutora del Gasto Unidad Estatal de Protección Civil y Bomberos
--	---	---

#### ¿Para qué se gasta?

Finalidad Gobierno	Función Asuntos de Orden Público y de Seguridad	Subfunción Protección Civil
-----------------------	--	--------------------------------

#### Objetivos

Nivel Actividad	Resumen Narrativo 04-00 programación de las visitas de inspección a ejecutar. Capacitación y equipamiento del personal que realizará la visita de inspección y domiciliaria. Revisión de medidas de seguridad en materia de protección civil en las empresas, industrias, lugares
Clave_Com 4 <sup>2</sup>	

#### Datos de Identificación del Indicador

Denominación Visitas domiciliarias y de inspección ejecutadas.	Fórmula (Número de Visitas Domiciliarias y de Inspección Ejecutadas/Visitas domiciliarias y de inspección a realizar)*100	Dimensión del Indicador Eficacia	Ascendente
Meta 2017 (Valor) 2,500.00	Unidad de medida Auditoría	Frecuencia de medición Mensual	Tipo de Indicador Gestión
Descripción del Indicador Auditorías de seguridad en inmuebles de diversos giros de acuerdo a lo establecido por la Ley de Protección Civil del Estado		Línea base 2,500.0	Cobertura Estatal
		Parámetros de semaforización <sup>3</sup> 70.01 90.01 130 	

### RESULTADOS

Valor Programado (3er trimestre)	1,885.00	Avance de la Meta (3er trimestre)	1,921.00	% Avance de la Meta (3er trimestre)	101.91	Semáforo (3er trimestre)	OPTIMO
----------------------------------	----------	-----------------------------------	----------	-------------------------------------	--------	--------------------------	--------

	Valor Programado	Avance de la meta		Valor Programado	Avance de la meta
Enero	140.00	194.00	Julio	250.00	243.00
Febrero	250.00	168.00	Agosto	250.00	251.00
Marzo	120.00	170.00	Septiembre	250.00	270.00
Abril	125.00	125.00	Octubre	250.00	
Mayo	250.00	250.00	Noviembre	245.00	
Junio	250.00	250.00	Diciembre	120.00	

Medios de verificación Actas, cédulas, dictámenes o autorizaciones generadas por la Coordinación de Supervisión, Vigilancia y Asesoría, adscrita a la Dirección General de la Unidad Estatal de Protección Civil y Bomberos.

Observaciones

- El presente documento despliega la información perteneciente a los indicadores estratégicos y gestión de aquellos Programas presupuestarios que proveen de bienes y servicios que generan valor público a la ciudadanía jalisciense.
- Se muestra el número del Componente relacionado con el indicador.
- Se muestran los límites superiores de cada uno de los rangos de semaforización.



# Sistema de Evaluación del Desempeño (SED)

Gobierno del Estado de Jalisco

## Seguimiento de Indicadores 2017

Secretaría de Planeación,  
Administración y Finanzas

### Datos del Programa <sup>1</sup>

#### Fortalecimiento de la Cultura de la Protección Civil

Eje Territorio y medio ambiente sustentable

Tema Central Protección civil

#### ¿Quién gasta?

02 Unidad Presupuestal Secretaría General de Gobierno	117 Unidad Responsable Unidad Estatal de Protección Civil y Bomberos	00521 Unidad Ejecutora del Gasto Unidad Estatal de Protección Civil y Bomberos
--	---	---

#### ¿Para qué se gasta?

Finalidad Gobierno	Función Asuntos de Orden Público y de Seguridad	Subfunción Protección Civil
-----------------------	--	--------------------------------

#### Objetivos

Nivel Actividad	Resumen Narrativo 01-00 capacitación y equipamiento del personal que otorgará la capacitación a la población, programación de cursos, difusión de los programas de capacitación del Organismo, registro de los participantes a los diferentes cursos de capacitación y capacitac
Clave_Com 1 <sub>2</sub>	

#### Datos de Identificación del Indicador

Denominación Personas Capacitadas en Materia de Protección Civil en los rubros básicos y especializados	Fórmula (Número de Personas capacitadas en materia de protección civil, rubros básicos y especializados/Personas a capacitar en rubros básicos y especializados)*100	Dimensión del Indicador Eficacia	Ascendente
Meta 2017 (Valor) 8,881.00	Unidad de medida Personas capacitadas	Sentido del Indicador Ascendente	Frecuencia de medición Mensual
Descripción del Indicador Capacitar a los brigadistas y funcionarios en Materia de Protección Civil en los rubros básicos y especializados		Línea base 8,881.0	Tipo de Indicador Estatal
		Cobertura Estatal	Gestión
		Parámetros de semaforización <sup>3</sup> 70.01 90.01 130 	

#### RESULTADOS

Valor Programado (3er trimestre)	5,920.00	Avance de la Meta (3er trimestre)	4,839.00	% Avance de la Meta (3er trimestre)	81.74	Semáforo (3er trimestre)	MEJORABLE
----------------------------------	----------	-----------------------------------	----------	-------------------------------------	-------	--------------------------	-----------

	Valor Programado	Avance de la meta		Valor Programado	Avance de la meta
Enero	740.00	206.00	Julio	370.00	749.00
Febrero	740.00	244.00	Agosto	1,000.00	519.00
Marzo	740.00	982.00	Septiembre	1,000.00	809.00
Abril	220.00	220.00	Octubre	1,000.00	
Mayo	740.00	740.00	Noviembre	1,000.00	
Junio	370.00	370.00	Diciembre	961.00	

Medios de verificación Registros de personas capacitadas, generado por la Coordinación de Enseñanza y Capacitación, adscrita a la Dirección General de la Unidad Estatal de Protección Civil y Bomberos.

Observaciones

- El presente documento despliega la información perteneciente a los indicadores estratégicos y gestión de aquellos Programas presupuestarios que proveen de bienes y servicios que generan valor público a la ciudadanía jalisciense.
- Se muestra el número del Componente relacionado con el indicador.
- Se muestran los límites superiores de cada uno de los rangos de semaforización.

# Sistema de Evaluación del Desempeño (SED)

Gobierno del Estado de Jalisco

## Seguimiento de Indicadores 2017

Secretaría de Planeación, Administración y Finanzas

### Datos del Programa <sup>1</sup>

#### Fortalecimiento de la Cultura de la Protección Civil

Eje Territorio y medio ambiente sustentable

Tema Central Protección civil

#### ¿Quién gasta?

02 Unidad Presupuestal Secretaría General de Gobierno	117 Unidad Responsable Unidad Estatal de Protección Civil y Bomberos	00521 Unidad Ejecutora del Gasto Unidad Estatal de Protección Civil y Bomberos
--	---	---

#### ¿Para qué se gasta?

Finalidad Gobierno	Función Asuntos de Orden Público y de Seguridad	Subfunción Protección Civil
-----------------------	--	--------------------------------

#### Objetivos

Nivel Actividad	Resumen Narrativo 02-00 acepción de los estudios de riesgos y programas específicos de protección civil a través de la ventanilla de oficialía de partes. Capacitación y equipamiento del personal especializado, responsable de la evaluación y dictaminación de la documentación
Clave_Com 2	

#### Datos de Identificación del Indicador

Denominación Estudios de Riesgos y Programas Específicos de Protección Civil	Fórmula (Número de Estudios de Riesgos y Programas Específicos de Protección Civil Evaluados/Estudios de Riesgo y Programas de Protección Civil a evaluar)*100	Dimensión del Indicador Eficacia	Ascendente
Meta 2017 (Valor) 407.00	Unidad de medida Evaluación	Frecuencia de medición Mensual	Tipo de Indicador Gestión
Descripción del Indicador Evaluar el cumplimiento de los Estudios de Riesgos y Programas Específicos de Protección Civil		Línea base 407.0	Cobertura Estatal
		Parámetros de semaforización <sup>3</sup> 70.01 90.01 130 	

### RESULTADOS

Valor Programado (3er trimestre)	305.00	Avance de la Meta (3er trimestre)	316.00	% Avance de la Meta (3er trimestre)	103.61	Semáforo (3er trimestre)	OPTIMO
----------------------------------	--------	-----------------------------------	--------	-------------------------------------	--------	--------------------------	--------

	Valor Programado	Avance de la meta		Valor Programado	Avance de la meta
Enero	17.00	36.00	Julio	42.00	39.00
Febrero	42.00	42.00	Agosto	42.00	34.00
Marzo	18.00	20.00	Septiembre	42.00	43.00
Abril	18.00	18.00	Octubre	42.00	
Mayo	42.00	42.00	Noviembre	42.00	
Junio	42.00	42.00	Diciembre	18.00	

Medios de verificación Registro de número de estudios de riesgos y programas específicos de protección civil evaluados expedidos por la Coordinación de Supervisión, Vigilancia y Asesoría, adscrita a la Dirección General de la Unidad Estatal de Protección Civil y Bomberos.

Observaciones

- El presente documento despliega la información perteneciente a los indicadores estratégicos y gestión de aquellos Programas presupuestarios que proveen de bienes y servicios que generan valor público a la ciudadanía jalisciense.
- Se muestra el número del Componente relacionado con el indicador.
- Se muestran los límites superiores de cada uno de los rangos de semaforización.

# Sistema de Evaluación del Desempeño (SED)

Gobierno del Estado de Jalisco

## Seguimiento de Indicadores 2017

Secretaría de Planeación, Administración y Finanzas

### Datos del Programa <sup>1</sup>

#### Fortalecimiento de la Cultura de la Protección Civil

Eje Territorio y medio ambiente sustentable

Tema Central Protección civil

#### ¿Quién gasta?

02 Unidad Presupuestal Secretaría General de Gobierno	117 Unidad Responsable Unidad Estatal de Protección Civil y Bomberos	00521 Unidad Ejecutora del Gasto Unidad Estatal de Protección Civil y Bomberos
--	---	---

#### ¿Para qué se gasta?

Finalidad Gobierno	Función Asuntos de Orden Público y de Seguridad	Subfunción Protección Civil
-----------------------	--	--------------------------------

#### Objetivos

Nivel Fin	Resumen Narrativo Contribuir a Fomentar entre la población la cultura de la autoprotección y protección civil, mediante la información y capacitación a la ciudadanía para saber que hacer antes, durante y después de una situación de emergencia, verificar mediante auditorías
Clave_Com 0 <sup>2</sup>	

#### Datos de Identificación del Indicador

Denominación Personas Capacitadas en Materia de Protección Civil en los rubros básicos y especializados	Fórmula (Número de Personas capacitadas en materia de protección civil, rubros básicos y especializados/Personas a capacitar en rubros básicos y especializados)*100	Dimensión del Indicador Eficacia	Ascendente
Meta 2017 (Valor) 8,881.00	Unidad de medida Acción	Frecuencia de medición Mensual	Tipo de Indicador Estratégico
Descripción del Indicador Capacitar a los brigadistas y funcionarios en Materia de Protección Civil en los rubros básicos y especializados		Línea base 8,881.0	Cobertura Estatal
		Parámetros de semaforización <sup>3</sup> 70.01 90.01 130 	

### RESULTADOS

Valor Programado (3er trimestre)	5,920.00	Avance de la Meta (3er trimestre)	4,839.00	% Avance de la Meta (3er trimestre)	81.74	Semáforo (3er trimestre)	<b>MEJORABLE</b>
----------------------------------	----------	-----------------------------------	----------	-------------------------------------	-------	--------------------------	------------------

	Valor Programado	Avance de la meta		Valor Programado	Avance de la meta
Enero	740.00	206.00	Julio	370.00	749.00
Febrero	740.00	244.00	Agosto	1,000.00	519.00
Marzo	740.00	982.00	Septiembre	1,000.00	809.00
Abril	220.00	220.00	Octubre	1,000.00	
Mayo	740.00	740.00	Noviembre	1,000.00	
Junio	370.00	370.00	Diciembre	961.00	

Medios de verificación Registros de personas capacitadas, generado por la Coordinación de Enseñanza y Capacitación, adscrita a la Dirección General de la Unidad Estatal de Protección Civil y Bomberos.

Observaciones Los avances reportados corresponden a las asesorías otorgadas durante el tercer trimestre, las cuales se han visto incrementadas derivado de las asesorías brindadas a las dependencias del Ejecutivo con motivo del Cuadro de Mando Gubernamental.

- El presente documento despliega la información perteneciente a los indicadores estratégicos y gestión de aquellos Programas presupuestarios que proveen de bienes y servicios que generan valor público a la ciudadanía jalisciense.
- Se muestra el número del Componente relacionado con el indicador.
- Se muestran los límites superiores de cada uno de los rangos de semaforización.

# Sistema de Evaluación del Desempeño (SED)

Gobierno del Estado de Jalisco

## Seguimiento de Indicadores 2017

Secretaría de Planeación,  
Administración y Finanzas

### Datos del Programa <sup>1</sup>

#### Fortalecimiento de la Cultura de la Protección Civil

Eje Territorio y medio ambiente sustentable

Tema Central Protección civil

#### ¿Quién gasta?

02 Unidad Presupuestal Secretaría General de Gobierno	117 Unidad Responsable Unidad Estatal de Protección Civil y Bomberos	00521 Unidad Ejecutora del Gasto Unidad Estatal de Protección Civil y Bomberos
--	---	---

#### ¿Para qué se gasta?

Finalidad Gobierno	Función Asuntos de Orden Público y de Seguridad	Subfunción Protección Civil
-----------------------	--	--------------------------------

#### Objetivos

Nivel Propósito	Resumen Narrativo Los Jaliscienses tienen la cultura de la autoprotección y protección civil, mediante la información y capacitación a la ciudadanía para saber que hacer antes, durante y después de una situación de emergencia, verificar mediante auditorías y evaluaciones e
Clave_Com 0 <sup>2</sup>	

#### Datos de Identificación del Indicador

Denominación Personas Capacitadas en Materia de Protección Civil en los rubros básicos y especializados	Fórmula (Número de Personas capacitadas en materia de protección civil, rubros básicos y especializados/Personas a capacitar en rubros básicos y especializados)*100	Dimensión del Indicador Eficacia	Ascendente
Meta 2017 (Valor) 8,881.00	Unidad de medida Personas capacitadas	Sentido del Indicador Ascendente	Frecuencia de medición Mensual
Descripción del Indicador Capacitar a los brigadistas y funcionarios en Materia de Protección Civil en los rubros básicos y especializados		Línea base 8,881.0	Tipo de Indicador Estratégico
		Cobertura Estatal	Parámetros de semaforización <sup>3</sup> 70.01 90.01 130

#### RESULTADOS

Valor Programado (3er trimestre)	5,920.00	Avance de la Meta (3er trimestre)	4,839.00	% Avance de la Meta (3er trimestre)	81.74	Semáforo (3er trimestre)	MEJORABLE
----------------------------------	----------	-----------------------------------	----------	-------------------------------------	-------	--------------------------	-----------

	Valor Programado	Avance de la meta		Valor Programado	Avance de la meta
Enero	740.00	206.00	Julio	370.00	749.00
Febrero	740.00	244.00	Agosto	1,000.00	519.00
Marzo	740.00	982.00	Septiembre	1,000.00	809.00
Abril	220.00	220.00	Octubre	1,000.00	
Mayo	740.00	740.00	Noviembre	1,000.00	
Junio	370.00	370.00	Diciembre	961.00	

Medios de verificación Registros de personas capacitadas, generado por la Coordinación de Enseñanza y Capacitación, adscrita a la Dirección General de la Unidad Estatal de Protección Civil y Bomberos.

Observaciones Los avances reportados corresponden a la sesión ordinaria del COPLADE celebrada el mes de agosto presidida por el Gobernador.

- El presente documento despliega la información perteneciente a los indicadores estratégicos y gestión de aquellos Programas presupuestarios que proveen de bienes y servicios que generan valor público a la ciudadanía jalisciense.
- Se muestra el número del Componente relacionado con el indicador.
- Se muestran los límites superiores de cada uno de los rangos de semaforización.

# Sistema de Evaluación del Desempeño (SED)

Gobierno del Estado de Jalisco

## Seguimiento de Indicadores 2017

Secretaría de Planeación,  
Administración y Finanzas

### Datos del Programa <sup>1</sup>

#### Fortalecimiento del Sistema Estatal de Protección Civil

Eje Territorio y medio ambiente sustentable

Tema Central Protección civil

#### ¿Quién gasta?

02 Unidad Presupuestal Secretaría General de Gobierno	117 Unidad Responsable Unidad Estatal de Protección Civil y Bomberos	00521 Unidad Ejecutora del Gasto Unidad Estatal de Protección Civil y Bomberos
--	---	---

#### ¿Para qué se gasta?

Finalidad Gobierno	Función Asuntos de Orden Público y de Seguridad	Subfunción Protección Civil
-----------------------	--	--------------------------------

#### Objetivos

Nivel Componente	Resumen Narrativo 01 Sistemas municipales de protección civil actualizados en los 125 municipios como meta anual
Clave_Com 1	

#### Datos de Identificación del Indicador

Denominación Sistemas Municipales de Protección Civil Actualizados	Fórmula (Número de capacitaciones a Sistemas Municipales de Protección Civil Actualizados/Número de capacitaciones a Sistemas municipales de protección civil programados)*100	Dimensión del Indicador Eficacia	Ascendente
Meta 2017 (Valor) 125.00	Unidad de medida Municipios con consejos actualizados	Sentido del Indicador Ascendente	Mensual
Descripción del Indicador Contar con el consejo municipal de protección civil en los 125 municipios del estado		Frecuencia de medición Mensual	Tipo de Indicador Gestión
		Línea base 125.0	Parámetros de semaforización <sup>3</sup> 50 80.01 130
		Cobertura Estatal	

### RESULTADOS

Valor Programado (3er trimestre)	125.00	Avance de la Meta (3er trimestre)	151.00	% Avance de la Meta (3er trimestre)	120.80	Semáforo (3er trimestre)	<b>ÓPTIMO</b>
----------------------------------	--------	-----------------------------------	--------	-------------------------------------	--------	--------------------------	---------------

	Valor Programado	Avance de la meta		Valor Programado	Avance de la meta
Enero	45.00	118.00	Julio	0.00	0.00
Febrero	10.00	1.00	Agosto	0.00	0.00
Marzo	10.00	2.00	Septiembre	0.00	0.00
Abril	20.00	10.00	Octubre	0.00	
Mayo	20.00	10.00	Noviembre	0.00	
Junio	20.00	10.00	Diciembre	0.00	

Medios de verificación Registros de la Jefatura de Apoyo a Unidades Municipales de la Coordinación Jurídica, adscrita a la Dirección General de la Unidad Estatal de Protección Civil y Bomberos.

Observaciones

- El presente documento despliega la información perteneciente a los indicadores estratégicos y gestión de aquellos Programas presupuestarios que proveen de bienes y servicios que generan valor público a la ciudadanía jalisciense.
- Se muestra el número del Componente relacionado con el indicador.
- Se muestran los límites superiores de cada uno de los rangos de semaforización.

# Sistema de Evaluación del Desempeño (SED)

Gobierno del Estado de Jalisco

## Seguimiento de Indicadores 2017

Secretaría de Planeación, Administración y Finanzas

### Datos del Programa <sup>1</sup>

#### Fortalecimiento del Sistema Estatal de Protección Civil

Eje Territorio y medio ambiente sustentable

Tema Central Protección civil

#### ¿Quién gasta?

02 Unidad Presupuestal Secretaría General de Gobierno	117 Unidad Responsable Unidad Estatal de Protección Civil y Bomberos	00521 Unidad Ejecutora del Gasto Unidad Estatal de Protección Civil y Bomberos
--	---	---

#### ¿Para qué se gasta?

Finalidad Gobierno	Función Asuntos de Orden Público y de Seguridad	Subfunción Protección Civil
-----------------------	--	--------------------------------

#### Objetivos

Nivel Componente	Resumen Narrativo 02 Campañas de difusión implementadas a la población en materia de protección civil
Clave_Com 2	

#### Datos de Identificación del Indicador

Denominación Campañas de Difusión en Materia de Protección Civil Ejecutadas	Fórmula (Número de Campañas de Difusión en Materia de Protección Civil ejecutadas/Campañas de difusión a ejecutar)*100	Dimensión del Indicador Eficacia	Ascendente
Meta 2017 (Valor) 50.00	Unidad de medida Campaña	Frecuencia de medición Mensual	Tipo de Indicador Gestión
Descripción del Indicador Campañas de Difusión para informar a la población los riesgos y las acciones preventivas a considerar		Línea base 50.0	Cobertura Estatal
		Parámetros de semaforización <sup>3</sup> 50.01 70.01 130 	

### RESULTADOS

Valor Programado (3er trimestre)	36.00	Avance de la Meta (3er trimestre)	39.00	% Avance de la Meta (3er trimestre)	108.33	Semáforo (3er trimestre)	OPTIMO
----------------------------------	-------	-----------------------------------	-------	-------------------------------------	--------	--------------------------	--------

	Valor Programado	Avance de la meta		Valor Programado	Avance de la meta
Enero	4.00	9.00	Julio	4.00	5.00
Febrero	4.00	3.00	Agosto	4.00	4.00
Marzo	4.00	2.00	Septiembre	4.00	4.00
Abril	4.00	4.00	Octubre	4.00	
Mayo	4.00	4.00	Noviembre	4.00	
Junio	4.00	4.00	Diciembre	6.00	

Medios de verificación	Registros de la Dirección de Comunicación Social y Relaciones Públicas, adscrita a la Dirección General de la Unidad Estatal de Protección Civil y Bomberos.
Observaciones	

- El presente documento despliega la información perteneciente a los indicadores estratégicos y gestión de aquellos Programas presupuestarios que proveen de bienes y servicios que generan valor público a la ciudadanía jalisciense.
- Se muestra el número del Componente relacionado con el indicador.
- Se muestran los límites superiores de cada uno de los rangos de semaforización.

# Sistema de Evaluación del Desempeño (SED)

Gobierno del Estado de Jalisco

## Seguimiento de Indicadores 2017

Secretaría de Planeación, Administración y Finanzas

### Datos del Programa <sup>1</sup>

#### Fortalecimiento del Sistema Estatal de Protección Civil

Eje Territorio y medio ambiente sustentable

Tema Central Protección civil

#### ¿Quién gasta?

02 Unidad Presupuestal Secretaría General de Gobierno	117 Unidad Responsable Unidad Estatal de Protección Civil y Bomberos	00521 Unidad Ejecutora del Gasto Unidad Estatal de Protección Civil y Bomberos
--	---	---

#### ¿Para qué se gasta?

Finalidad Gobierno	Función Asuntos de Orden Público y de Seguridad	Subfunción Protección Civil
-----------------------	--	--------------------------------

#### Objetivos

Nivel Actividad	Resumen Narrativo 02-00 Implementar campañas de difusión a la población en materia de protección civil.
Clave_Com 2 <sub>2</sub>	

#### Datos de Identificación del Indicador

Denominación Campañas de Difusión en Materia de Protección Civil Ejecutadas	Fórmula (Número de Campañas de Difusión en Materia de Protección Civil ejecutadas/Campañas de difusión a ejecutar)*100	Dimensión del Indicador Eficacia	Ascendente
Meta 2017 (Valor) 50.00	Unidad de medida Campaña	Frecuencia de medición Mensual	Tipo de Indicador Gestión
Descripción del Indicador Campañas de Difusión para informar a la población los riesgos y las acciones preventivas a considerar		Línea base 50.0	Cobertura Estatal
		Parámetros de semaforización <sup>3</sup> 50.01 70.01 130 	

### RESULTADOS

Valor Programado (3er trimestre)	36.00	Avance de la Meta (3er trimestre)	39.00	% Avance de la Meta (3er trimestre)	108.33	Semáforo (3er trimestre)	OPTIMO
----------------------------------	-------	-----------------------------------	-------	-------------------------------------	--------	--------------------------	--------

	Valor Programado	Avance de la meta		Valor Programado	Avance de la meta
Enero	4.00	9.00	Julio	4.00	5.00
Febrero	4.00	3.00	Agosto	4.00	4.00
Marzo	4.00	2.00	Septiembre	4.00	4.00
Abril	4.00	4.00	Octubre	4.00	
Mayo	4.00	4.00	Noviembre	4.00	
Junio	4.00	4.00	Diciembre	6.00	

Medios de verificación Registros de la Dirección de Comunicación Social y Relaciones Públicas, adscrita a la Dirección General de la Unidad Estatal de Protección Civil y Bomberos.

Observaciones

- El presente documento despliega la información perteneciente a los indicadores estratégicos y gestión de aquellos Programas presupuestarios que proveen de bienes y servicios que generan valor público a la ciudadanía jalisciense.
- Se muestra el número del Componente relacionado con el indicador.
- Se muestran los límites superiores de cada uno de los rangos de semaforización.

# Sistema de Evaluación del Desempeño (SED)

Gobierno del Estado de Jalisco

## Seguimiento de Indicadores 2017

Secretaría de Planeación,  
Administración y Finanzas

### Datos del Programa <sup>1</sup>

#### Fortalecimiento del Sistema Estatal de Protección Civil

Eje Territorio y medio ambiente sustentable

Tema Central Protección civil

#### ¿Quién gasta?

02 Unidad Presupuestal Secretaría General de Gobierno	117 Unidad Responsable Unidad Estatal de Protección Civil y Bomberos	00521 Unidad Ejecutora del Gasto Unidad Estatal de Protección Civil y Bomberos
--	---	---

#### ¿Para qué se gasta?

Finalidad Gobierno	Función Asuntos de Orden Público y de Seguridad	Subfunción Protección Civil
-----------------------	--	--------------------------------

#### Objetivos

Nivel Fin	Resumen Narrativo Contribuir al fortalecimiento de la integración del sistema estatal de protección civil, mediante la capacitación y asesorías a los Ayuntamientos del Estado de Jalisco, además de campañas de difusión y concientización a la población y autoridades.
Clave_Com 0 <sup>2</sup>	

#### Datos de Identificación del Indicador

Denominación Sistemas Municipales de Protección Civil Actualizados	Fórmula (Número de capacitaciones a Sistemas Municipales de Protección Civil Actualizados/Número de capacitaciones a Sistemas municipales de protección civil a actualizar)*100	Dimensión del Indicador Eficacia	Ascendente
Meta 2017 (Valor) 125.00	Unidad de medida Consejos actualizados	Sentido del Indicador Ascendente	Frecuencia de medición Semestral
Descripción del Indicador Contar con el consejo municipal de protección civil en los 125 municipios del estado		Línea base 125.0	Tipo de Indicador Estratégico
		Cobertura Estatal	Parámetros de semaforización <sup>3</sup> 50 80.01 130

### RESULTADOS

Valor Programado (3er trimestre)	125.00	Avance de la Meta (3er trimestre)	151.00	% Avance de la Meta (3er trimestre)	120.80	Semáforo (3er trimestre)	OPTIMO
----------------------------------	--------	-----------------------------------	--------	-------------------------------------	--------	--------------------------	--------

	Valor Programado	Avance de la meta		Valor Programado	Avance de la meta
Enero	45.00	118.00	Julio	0.00	0.00
Febrero	10.00	1.00	Agosto	0.00	0.00
Marzo	10.00	2.00	Septiembre	0.00	0.00
Abril	20.00	10.00	Octubre	0.00	
Mayo	20.00	10.00	Noviembre	0.00	
Junio	20.00	10.00	Diciembre	0.00	

Medios de verificación Registros de la Jefatura de Apoyo a Unidades Municipales de la Coordinación Jurídica, adscrita a la Dirección General de la Unidad Estatal de Protección Civil y Bomberos.

Observaciones

- El presente documento despliega la información perteneciente a los indicadores estratégicos y gestión de aquellos Programas presupuestarios que proveen de bienes y servicios que generan valor público a la ciudadanía jalisciense.
- Se muestra el número del Componente relacionado con el indicador.
- Se muestran los límites superiores de cada uno de los rangos de semaforización.



# Sistema de Evaluación del Desempeño (SED)

Gobierno del Estado de Jalisco

## Seguimiento de Indicadores 2017

Secretaría de Planeación,  
Administración y Finanzas

### Datos del Programa <sup>1</sup>

#### Fortalecimiento del Sistema Estatal de Protección Civil

Eje Territorio y medio ambiente sustentable

Tema Central Protección civil

#### ¿Quién gasta?

02 Unidad Presupuestal Secretaría General de Gobierno	117 Unidad Responsable Unidad Estatal de Protección Civil y Bomberos	00521 Unidad Ejecutora del Gasto Unidad Estatal de Protección Civil y Bomberos
--	---	---

#### ¿Para qué se gasta?

Finalidad Gobierno	Función Asuntos de Orden Público y de Seguridad	Subfunción Protección Civil
-----------------------	--	--------------------------------

#### Objetivos

Nivel Propósito	Resumen Narrativo Los Jaliscienses tienen facilidad de contar con la coordinación interinstitucional, para salvaguardar la vida de las personas, bienes y entorno mediante acciones preventivas de atención y restablecimiento ante una emergencia.
Clave_Com 0 <sup>2</sup>	

#### Datos de Identificación del Indicador

Denominación Sistemas Municipales de Protección Civil Actualizados	Fórmula (Número de capacitaciones a Sistemas Municipales de Protección Civil Actualizados/Número de capacitaciones a Sistemas municipales de protección civil a actualizar)*100	Dimensión del Indicador Eficacia	Ascendente
Meta 2017 (Valor) 125.00	Unidad de medida Municipios con consejos actualizados	Sentido del Indicador Ascendente	Mensual
Descripción del Indicador Contar con el consejo municipal de protección civil en los 125 municipios del estado		Frecuencia de medición Mensual	Tipo de Indicador Estratégico
		Línea base 125.0	Cobertura Estatal
			Parámetros de semaforización <sup>3</sup> 50 80.01 130

### RESULTADOS

Valor Programado (3er trimestre)	125.00	Avance de la Meta (3er trimestre)	151.00	% Avance de la Meta (3er trimestre)	120.80	Semáforo (3er trimestre)	<b>ÓPTIMO</b>
----------------------------------	--------	-----------------------------------	--------	-------------------------------------	--------	--------------------------	---------------

	Valor Programado	Avance de la meta		Valor Programado	Avance de la meta
Enero	45.00	118.00	Julio	0.00	0.00
Febrero	10.00	1.00	Agosto	0.00	0.00
Marzo	10.00	2.00	Septiembre	0.00	0.00
Abril	20.00	10.00	Octubre	0.00	
Mayo	20.00	10.00	Noviembre	0.00	
Junio	20.00	10.00	Diciembre	0.00	

Medios de verificación Registros de la Jefatura de Apoyo a Unidades Municipales de la Coordinación Jurídica, adscrita a la Dirección General de la Unidad Estatal de Protección Civil y Bomberos.

Observaciones

- El presente documento despliega la información perteneciente a los indicadores estratégicos y gestión de aquellos Programas presupuestarios que proveen de bienes y servicios que generan valor público a la ciudadanía jalisciense.
- Se muestra el número del Componente relacionado con el indicador.
- Se muestran los límites superiores de cada uno de los rangos de semaforización.

# Sistema de Evaluación del Desempeño (SED)

Gobierno del Estado de Jalisco

## Seguimiento de Indicadores 2017

Secretaría de Planeación, Administración y Finanzas

### Datos del Programa <sup>1</sup>

#### Prevención y Atención de Emergencias

Eje Territorio y medio ambiente sustentable

Tema Central Protección civil

#### ¿Quién gasta?

02 Unidad Presupuestal Secretaría General de Gobierno	117 Unidad Responsable Unidad Estatal de Protección Civil y Bomberos	00521 Unidad Ejecutora del Gasto Unidad Estatal de Protección Civil y Bomberos
--	---	---

#### ¿Para qué se gasta?

Finalidad Gobierno	Función Asuntos de Orden Público y de Seguridad	Subfunción Protección Civil
-----------------------	--	--------------------------------

#### Objetivos

Nivel Componente	Resumen Narrativo 02 Emergencias atendidas por fenómenos naturales y/o entrópicos
Clave_Com 2	

#### Datos de Identificación del Indicador

Denominación Emergencias Causadas por Fenómenos Naturales y Antropogénicos Atendidas	Fórmula (Número de emergencias causadas por fenómenos naturales y/o antropogénicos atendidas/Pronóstico de emergencias a atender)*100	Dimensión del Indicador Eficacia	Sentido del Indicador Descendente	Frecuencia de medición Mensual
Meta 2017 (Valor) 7,000.00	Unidad de medida Acción	Línea base 7,000.0	Tipo de Indicador Estadal	Gestión
Descripción del Indicador Emergencias Causadas por Fenómenos Naturales y Antropogénicos Atendidas	Parámetros de semaforización <sup>3</sup> 120 100.01 0 			

### RESULTADOS

Valor Programado (3er trimestre)	5,256.00	Avance de la Meta (3er trimestre)	4,061.00	% Avance de la Meta (3er trimestre)	77.26	Semáforo (3er trimestre)	OPTIMO
----------------------------------	----------	-----------------------------------	----------	-------------------------------------	-------	--------------------------	--------

	Valor Programado	Avance de la meta		Valor Programado	Avance de la meta
Enero	584.00	539.00	Julio	584.00	247.00
Febrero	584.00	697.00	Agosto	584.00	221.00
Marzo	584.00	381.00	Septiembre	584.00	224.00
Abril	584.00	584.00	Octubre	584.00	
Mayo	584.00	584.00	Noviembre	584.00	
Junio	584.00	584.00	Diciembre	576.00	

Medios de verificación Reporte de servicios de emergencia atendidas y acciones realizadas que expide la Jefatura de Monitoreo de Fenómenos Perturbadores, adscrita a la Dirección de Evaluación y Seguimiento de la Unidad Estatal de Protección Civil y Bomberos.

Observaciones

- El presente documento despliega la información perteneciente a los indicadores estratégicos y gestión de aquellos Programas presupuestarios que proveen de bienes y servicios que generan valor público a la ciudadanía jalisciense.
- Se muestra el número del Componente relacionado con el indicador.
- Se muestran los límites superiores de cada uno de los rangos de semaforización.

# Sistema de Evaluación del Desempeño (SED)

Gobierno del Estado de Jalisco

## Seguimiento de Indicadores 2017

Secretaría de Planeación,  
Administración y Finanzas

### Datos del Programa <sup>1</sup>

#### Prevención y Atención de Emergencias

Eje Territorio y medio ambiente sustentable

Tema Central Protección civil

#### ¿Quién gasta?

02 Unidad Presupuestal Secretaría General de Gobierno	117 Unidad Responsable Unidad Estatal de Protección Civil y Bomberos	00521 Unidad Ejecutora del Gasto Unidad Estatal de Protección Civil y Bomberos
--	---	---

#### ¿Para qué se gasta?

Finalidad Gobierno	Función Asuntos de Orden Público y de Seguridad	Subfunción Protección Civil
-----------------------	--	--------------------------------

#### Objetivos

Nivel Componente	Resumen Narrativo E5 Acciones realizadas del Programa Estatal para la Acción ante el Cambio Climático
Clave_Com E5 <sup>2</sup>	

#### Datos de Identificación del Indicador

Denominación Acciones preventivas ejecutadas en sitios de riesgo ante fenómenos naturales y antropogénicos	Fórmula (Número de Acciones preventivas en sitios de riesgo ante los fenómenos naturales o antropogénicos/Acciones Preventivas Programadas)*100	Dimensión del Indicador Eficacia	Ascendente
Meta 2017 (Valor) 246,662.00	Unidad de medida Acción	Sentido del Indicador Ascendente	Frecuencia de medición Mensual
Descripción del Indicador Acciones preventivas ejecutadas en sitios de riesgo ante fenómenos naturales y antropogénicos		Línea base 246,662.0	Tipo de Indicador Gestión
		Cobertura Estatal	Parámetros de semaforización <sup>3</sup> 70.01 85.01 130

### RESULTADOS

Valor Programado (3er trimestre)	184,995.00	Avance de la Meta (3er trimestre)	174,351.00	% Avance de la Meta (3er trimestre)	94.25	Semáforo (3er trimestre)	OPTIMO
----------------------------------	------------	-----------------------------------	------------	-------------------------------------	-------	--------------------------	--------

	Valor Programado	Avance de la meta		Valor Programado	Avance de la meta
Enero	20,555.00	12,000.00	Julio	20,555.00	22,126.00
Febrero	20,555.00	11,442.00	Agosto	20,555.00	23,633.00
Marzo	20,555.00	14,877.00	Septiembre	20,555.00	28,608.00
Abril	20,555.00	20,555.00	Octubre	20,555.00	
Mayo	20,555.00	20,555.00	Noviembre	20,555.00	
Junio	20,555.00	20,555.00	Diciembre	20,557.00	

Medios de verificación Reporte de servicios de emergencia atendidas y acciones realizadas que expide la Jefatura de Monitoreo de Fenómenos Perturbadores, adscrita a la Dirección de Evaluación y Seguimiento de la Unidad Estatal de Protección Civil y Bomberos.

Observaciones

- El presente documento despliega la información perteneciente a los indicadores estratégicos y gestión de aquellos Programas presupuestarios que proveen de bienes y servicios que generan valor público a la ciudadanía jalisciense.
- Se muestra el número del Componente relacionado con el indicador.
- Se muestran los límites superiores de cada uno de los rangos de semaforización.

# Sistema de Evaluación del Desempeño (SED)

Gobierno del Estado de Jalisco

## Seguimiento de Indicadores 2017

Secretaría de Planeación,  
Administración y Finanzas

### Datos del Programa <sup>1</sup>

#### Prevención y Atención de Emergencias

Eje Territorio y medio ambiente sustentable

Tema Central Protección civil

#### ¿Quién gasta?

02 Unidad Presupuestal Secretaría General de Gobierno	117 Unidad Responsable Unidad Estatal de Protección Civil y Bomberos	00521 Unidad Ejecutora del Gasto Unidad Estatal de Protección Civil y Bomberos
--	---	---

#### ¿Para qué se gasta?

Finalidad Gobierno	Función Asuntos de Orden Público y de Seguridad	Subfunción Protección Civil
-----------------------	--	--------------------------------

#### Objetivos

Nivel Componente	Resumen Narrativo 01 Acciones preventivas comunicadas en sitios de riesgo ante los fenómenos naturales o antropogénicos; incluyen monitoreo, recorridos, valoraciones en sitios de riesgo, eventos de concentración masiva, operativos vacacionales y especiales, entre otros
Clave_Com 1 <sup>2</sup>	

#### Datos de Identificación del Indicador

Denominación Acciones preventivas ejecutadas en sitios de riesgo ante fenómenos naturales y antropogénicos	Fórmula (Número de acciones preventivas en sitios de riesgo ante los fenómenos naturales o antropogénicos/Acciones preventivas programadas)*100	Dimensión del Indicador Eficacia	Ascendente
Meta 2017 (Valor) 246,662.00	Unidad de medida Acción	Sentido del Indicador Ascendente	Frecuencia de medición Mensual
Descripción del Indicador Acciones preventivas ejecutadas en sitios de riesgo ante fenómenos naturales y antropogénicos		Línea base 246,662.0	Tipo de Indicador Gestión
		Cobertura Estatal	Parámetros de semaforización <sup>3</sup> 70.01 85.01 130

### RESULTADOS

Valor Programado (3er trimestre)	184,995.00	Avance de la Meta (3er trimestre)	174,351.00	% Avance de la Meta (3er trimestre)	94.25	Semáforo (3er trimestre)	OPTIMO
----------------------------------	------------	-----------------------------------	------------	-------------------------------------	-------	--------------------------	--------

	Valor Programado	Avance de la meta		Valor Programado	Avance de la meta
Enero	20,555.00	12,000.00	Julio	20,555.00	22,126.00
Febrero	20,555.00	11,442.00	Agosto	20,555.00	23,633.00
Marzo	20,555.00	14,877.00	Septiembre	20,555.00	28,608.00
Abril	20,555.00	20,555.00	Octubre	20,555.00	
Mayo	20,555.00	20,555.00	Noviembre	20,555.00	
Junio	20,555.00	20,555.00	Diciembre	20,557.00	

Medios de verificación Reporte de servicios de emergencia atendidas y acciones realizadas que expide la Jefatura de Monitoreo de Fenómenos Perturbadores, adscrita a la Dirección de Evaluación y Seguimiento de la Unidad Estatal de Protección Civil y Bomberos.

Observaciones

- El presente documento despliega la información perteneciente a los indicadores estratégicos y gestión de aquellos Programas presupuestarios que proveen de bienes y servicios que generan valor público a la ciudadanía jalisciense.
- Se muestra el número del Componente relacionado con el indicador.
- Se muestran los límites superiores de cada uno de los rangos de semaforización.

# Sistema de Evaluación del Desempeño (SED)

Gobierno del Estado de Jalisco

## Seguimiento de Indicadores 2017

Secretaría de Planeación, Administración y Finanzas

### Datos del Programa <sup>1</sup>

#### Prevención y Atención de Emergencias

Eje Territorio y medio ambiente sustentable

Tema Central Protección civil

#### ¿Quién gasta?

02 Unidad Presupuestal Secretaría General de Gobierno	117 Unidad Responsable Unidad Estatal de Protección Civil y Bomberos	00521 Unidad Ejecutora del Gasto Unidad Estatal de Protección Civil y Bomberos
--	---	---

#### ¿Para qué se gasta?

Finalidad Gobierno	Función Asuntos de Orden Público y de Seguridad	Subfunción Protección Civil
-----------------------	--	--------------------------------

#### Objetivos

Nivel Actividad	Resumen Narrativo 02-00 Capacitación y equipamiento del personal que dará atención a la emergencia. Atención telefónica a la persona que reporta el llamado de emergencia. Atención de las emergencias causadas por fenómenos naturales y antropogénicos.
Clave_Com 2	

#### Datos de Identificación del Indicador

Denominación Emergencias Causadas por Fenómenos Naturales y Antropogénicos Atendidas	Fórmula (Número de Emergencias causadas por fenómenos naturales y/o antropogénicos atendidas/Pronostico de emergencias a atender)*100	Dimensión del Indicador Eficacia	Sentido del Indicador Descendente
Meta 2017 (Valor) 7,000.00	Unidad de medida Acción	Frecuencia de medición Mensual	Tipo de Indicador Gestión
Descripción del Indicador Emergencias Causadas por Fenómenos Naturales y Antropogénicos Atendidas		Línea base 7,000.0	Cobertura Estatal
		Parámetros de semaforización <sup>3</sup> 120 100.01 0	

### RESULTADOS

Valor Programado (3er trimestre)	5,256.00	Avance de la Meta (3er trimestre)	4,061.00	% Avance de la Meta (3er trimestre)	77.26	Semáforo (3er trimestre)	ÓPTIMO
----------------------------------	----------	-----------------------------------	----------	-------------------------------------	-------	--------------------------	--------

	Valor Programado	Avance de la meta		Valor Programado	Avance de la meta
Enero	584.00	539.00	Julio	584.00	247.00
Febrero	584.00	697.00	Agosto	584.00	221.00
Marzo	584.00	381.00	Septiembre	584.00	224.00
Abril	584.00	584.00	Octubre	584.00	
Mayo	584.00	584.00	Noviembre	584.00	
Junio	584.00	584.00	Diciembre	576.00	

Medios de verificación Reporte de servicios de emergencia atendidas y acciones realizadas que expide la Jefatura de Monitoreo de Fenómenos Perturbadores, adscrita a la Dirección de Evaluación y Seguimiento de la Unidad Estatal de Protección Civil y Bomberos.

Observaciones

- El presente documento despliega la información perteneciente a los indicadores estratégicos y gestión de aquellos Programas presupuestarios que proveen de bienes y servicios que generan valor público a la ciudadanía jalisciense.
- Se muestra el número del Componente relacionado con el indicador.
- Se muestran los límites superiores de cada uno de los rangos de semaforización.

# Sistema de Evaluación del Desempeño (SED)

Gobierno del Estado de Jalisco

## Seguimiento de Indicadores 2017

Secretaría de Planeación,  
Administración y Finanzas

### Datos del Programa <sup>1</sup>

#### Prevención y Atención de Emergencias

Eje Territorio y medio ambiente sustentable

Tema Central Protección civil

#### ¿Quién gasta?

02 Unidad Presupuestal Secretaría General de Gobierno	117 Unidad Responsable Unidad Estatal de Protección Civil y Bomberos	00521 Unidad Ejecutora del Gasto Unidad Estatal de Protección Civil y Bomberos
--	---	---

#### ¿Para qué se gasta?

Finalidad Gobierno	Función Asuntos de Orden Público y de Seguridad	Subfunción Protección Civil
-----------------------	--	--------------------------------

#### Objetivos

Nivel Actividad	Resumen Narrativo 01-00 capacitación y equipamiento del personal que ejecuta las acciones preventivas de identificación oportuna de los factores de riesgo en materia de protección civil en la población. Ejecución de acciones preventivas en sitios de riesgo ante fenómenos p
Clave_Com 1 <sup>2</sup>	

#### Datos de Identificación del Indicador

Denominación Acciones preventivas ejecutadas en sitios de riesgo ante fenómenos naturales y antropogénicos	Fórmula (Número de Acciones preventivas en sitios de riesgo ante los fenómenos naturales o antropogénicos/Acciones Preventivas Programadas)*100	Dimensión del Indicador Eficacia	Ascendente
Meta 2017 (Valor) 246,662.00	Unidad de medida Acción	Sentido del Indicador Ascendente	Mensual
Descripción del Indicador Acciones preventivas ejecutadas en sitios de riesgo ante fenómenos naturales y antropogénicos		Frecuencia de medición Mensual	
		Línea base 246,662.0	Tipo de Indicador Estatal
		Cobertura Estatal	Gestión
		Parámetros de semaforización <sup>3</sup> 70.01 85.01 130 	

### RESULTADOS

Valor Programado (3er trimestre)	184,995.00	Avance de la Meta (3er trimestre)	174,351.00	% Avance de la Meta (3er trimestre)	94.25	Semáforo (3er trimestre)	OPTIMO
----------------------------------	------------	-----------------------------------	------------	-------------------------------------	-------	--------------------------	--------

	Valor Programado	Avance de la meta		Valor Programado	Avance de la meta
Enero	20,555.00	12,000.00	Julio	20,555.00	22,126.00
Febrero	20,555.00	11,442.00	Agosto	20,555.00	23,633.00
Marzo	20,555.00	14,877.00	Septiembre	20,555.00	28,608.00
Abril	20,555.00	20,555.00	Octubre	20,555.00	
Mayo	20,555.00	20,555.00	Noviembre	20,555.00	
Junio	20,555.00	20,555.00	Diciembre	20,557.00	

Medios de verificación Reporte de servicios de emergencia atendidas y acciones realizadas que expide la Jefatura de Monitoreo de Fenómenos Perturbadores, adscrita a la Dirección de Evaluación y Seguimiento de la Unidad Estatal de Protección Civil y Bomberos.

Observaciones

- El presente documento despliega la información perteneciente a los indicadores estratégicos y gestión de aquellos Programas presupuestarios que proveen de bienes y servicios que generan valor público a la ciudadanía jalisciense.
- Se muestra el número del Componente relacionado con el indicador.
- Se muestran los límites superiores de cada uno de los rangos de semaforización.

# Sistema de Evaluación del Desempeño (SED)

Gobierno del Estado de Jalisco

## Seguimiento de Indicadores 2017

Secretaría de Planeación,  
Administración y Finanzas

### Datos del Programa <sup>1</sup>

#### Prevención y Atención de Emergencias

Eje Territorio y medio ambiente sustentable

Tema Central Protección civil

#### ¿Quién gasta?

02 Unidad Presupuestal Secretaría General de Gobierno	117 Unidad Responsable Unidad Estatal de Protección Civil y Bomberos	00521 Unidad Ejecutora del Gasto Unidad Estatal de Protección Civil y Bomberos
--	---	---

#### ¿Para qué se gasta?

Finalidad Gobierno	Función Asuntos de Orden Público y de Seguridad	Subfunción Protección Civil
-----------------------	--	--------------------------------

#### Objetivos

Nivel Fin	Resumen Narrativo Contribuir en la seguridad de la población en sus bienes, vida y entorno mediante la ejecución de planes y programas preventivos y de atención de emergencias ante el impacto de fenómenos naturales o antropogénicos.
Clave_Com 0 <sup>2</sup>	

#### Datos de Identificación del Indicador

Denominación Acciones preventivas ejecutadas en sitios de riesgo ante fenómenos naturales y antropogénicos	Fórmula (Número de acciones preventivas en sitios de riesgo ante los fenómenos naturales o antropogénicos/Acciones preventivas programadas)*100	Dimensión del Indicador Eficacia	Ascendente
Meta 2017 (Valor) 246,662.00	Unidad de medida Acción	Sentido del Indicador Ascendente	Frecuencia de medición Mensual
Descripción del Indicador Acciones preventivas ejecutadas en sitios de riesgo ante fenómenos naturales y antropogénicos		Línea base 246,662.0	Tipo de Indicador Estratégico
		Cobertura Estatal	Parámetros de semaforización <sup>3</sup> 70.01 85.01 130

### RESULTADOS

Valor Programado (3er trimestre)	184,995.00	Avance de la Meta (3er trimestre)	174,351.00	% Avance de la Meta (3er trimestre)	94.25	Semáforo (3er trimestre)	OPTIMO
----------------------------------	------------	-----------------------------------	------------	-------------------------------------	-------	--------------------------	--------

	Valor Programado	Avance de la meta		Valor Programado	Avance de la meta
Enero	20,555.00	12,000.00	Julio	20,555.00	22,126.00
Febrero	20,555.00	11,442.00	Agosto	20,555.00	23,633.00
Marzo	20,555.00	14,877.00	Septiembre	20,555.00	28,608.00
Abril	20,555.00	20,555.00	Octubre	20,555.00	
Mayo	20,555.00	20,555.00	Noviembre	20,555.00	
Junio	20,555.00	20,555.00	Diciembre	20,557.00	

Medios de verificación Reporte de servicios de emergencia atendidas y acciones realizadas que expide la Jefatura de Monitoreo de Fenómenos Perturbadores, adscrita a la Dirección de Evaluación y Seguimiento de la Unidad Estatal de Protección Civil y Bomberos.

Observaciones

- El presente documento despliega la información perteneciente a los indicadores estratégicos y gestión de aquellos Programas presupuestarios que proveen de bienes y servicios que generan valor público a la ciudadanía jalisciense.
- Se muestra el número del Componente relacionado con el indicador.
- Se muestran los límites superiores de cada uno de los rangos de semaforización.

# Sistema de Evaluación del Desempeño (SED)

Gobierno del Estado de Jalisco

## Seguimiento de Indicadores 2017

Secretaría de Planeación, Administración y Finanzas

### Datos del Programa <sup>1</sup>

#### Prevención y Atención de Emergencias

Eje Territorio y medio ambiente sustentable

Tema Central Protección civil

#### ¿Quién gasta?

02 Unidad Presupuestal Secretaría General de Gobierno	117 Unidad Responsable Unidad Estatal de Protección Civil y Bomberos	00521 Unidad Ejecutora del Gasto Unidad Estatal de Protección Civil y Bomberos
--	---	---

#### ¿Para qué se gasta?

Finalidad Gobierno	Función Asuntos de Orden Público y de Seguridad	Subfunción Protección Civil
-----------------------	--	--------------------------------

#### Objetivos

Nivel Propósito	Resumen Narrativo Los Jaliscienses tienen la seguridad de que la UEPCyB va Salvaguardar la vida de las personas y sus bienes, mediante la prevención y atención de los efectos que causan los fenómenos perturbadores.
Clave_Com 0 <sup>2</sup>	

#### Datos de Identificación del Indicador

Denominación Emergencias Causadas por Fenómenos Naturales y Antropogénicos Atendidas	Fórmula (Número de emergencias causadas por fenómenos naturales y/o antropogénicos atendidas/Pronóstico de emergencias a atender)*100	Dimensión del Indicador Eficacia	Sentido del Indicador Descendente
Meta 2017 (Valor) 7,000.00	Unidad de medida Emergencias atendidas	Frecuencia de medición Mensual	Tipo de Indicador Estratégico
Descripción del Indicador Emergencias Causadas por Fenómenos Naturales y Antropogénicos Atendidas		Línea base 7,000.0	Cobertura Estatal
		Parámetros de semaforización <sup>3</sup> 120 100.01 0 	

### RESULTADOS

Valor Programado (3er trimestre)	5,256.00	Avance de la Meta (3er trimestre)	4,061.00	% Avance de la Meta (3er trimestre)	77.26	Semáforo (3er trimestre)	OPTIMO
----------------------------------	----------	-----------------------------------	----------	-------------------------------------	-------	--------------------------	--------

	Valor Programado	Avance de la meta		Valor Programado	Avance de la meta
Enero	584.00	539.00	Julio	584.00	247.00
Febrero	584.00	697.00	Agosto	584.00	221.00
Marzo	584.00	381.00	Septiembre	584.00	224.00
Abril	584.00	584.00	Octubre	584.00	
Mayo	584.00	584.00	Noviembre	584.00	
Junio	584.00	584.00	Diciembre	576.00	

Medios de verificación	Reporte de servicios de emergencia atendidas y acciones realizadas que expide la Jefatura de Monitoreo de Fenómenos Perturbadores, adscrita a la Dirección de Evaluación y Seguimiento de la Unidad Estatal de Protección Civil y Bomberos.
Observaciones	

- El presente documento despliega la información perteneciente a los indicadores estratégicos y gestión de aquellos Programas presupuestarios que proveen de bienes y servicios que generan valor público a la ciudadanía jalisciense.
- Se muestra el número del Componente relacionado con el indicador.
- Se muestran los límites superiores de cada uno de los rangos de semaforización.



# Sistema de Evaluación del Desempeño (SED)

Gobierno del Estado de Jalisco

## Seguimiento de Indicadores 2017

Secretaría de Planeación,  
Administración y Finanzas

### Datos del Programa <sup>1</sup>

#### Sistema de Justicia Penal

Eje Estado de derecho

Tema Central Procuración e impartición de justicia

#### ¿Quién gasta?

02 Unidad Presupuestal Secretaría General de Gobierno	141 Unidad Responsable Fideicomiso para la operación del Sistema de Justicia Penal	00871 Unidad Ejecutora del Gasto Fideicomiso para la operación del Sistema de Justicia Penal
--	---	---

#### ¿Para qué se gasta?

Finalidad Gobierno	Función Justicia	Subfunción Impartición de Justicia
-----------------------	---------------------	---------------------------------------

#### Objetivos

Nivel Actividad	Resumen Narrativo 01-00 Son las acciones que se realizan para la implementación del Sistema de Justicia Penal.
Clave_Com 1 <sup>2</sup>	

#### Datos de Identificación del Indicador

Denominación Porcentaje de disminución de expedientes que se judicializan en materia penal	Fórmula (Número de expedientes atendidos con la implementación del Nuevo Sistema de Justicia Penal A1/Número de expedientes en materia penal A1)*100	Dimensión del Indicador Eficacia	Ascendente
Meta 2017 (Valor) 100.00	Unidad de medida Porcentaje	Sentido del Indicador Ascendente	Frecuencia de medición Semestral
Descripción del Indicador Porcentaje de disminución de expedientes que se judicializan en materia penal		Línea base 0.0	Tipo de Indicador Estatal Gestión
		Cobertura Estatal	Parámetros de semaforización <sup>3</sup> 50 70 130

#### RESULTADOS

Valor Programado (3er trimestre) 0.00	Avance de la Meta (3er trimestre) 0.00	% Avance de la Meta (3er trimestre) 0.00	Semáforo (3er trimestre) N/A
--	---	---	---------------------------------

	Valor Programado	Avance de la meta		Valor Programado	Avance de la meta
Enero	0.00	0.00	Julio	0.00	0.00
Febrero	0.00	0.00	Agosto	0.00	0.00
Marzo	0.00	0.00	Septiembre	0.00	0.00
Abril	0.00	0.00	Octubre	0.00	
Mayo	0.00	0.00	Noviembre	0.00	
Junio	0.00	0.00	Diciembre	100.00	

Medios de verificación <http://setec.gob.mx>

Observaciones

- El presente documento despliega la información perteneciente a los indicadores estratégicos y gestión de aquellos Programas presupuestarios que proveen de bienes y servicios que generan valor público a la ciudadanía jalisciense.
- Se muestra el número del Componente relacionado con el indicador.
- Se muestran los límites superiores de cada uno de los rangos de semaforización.

# Sistema de Evaluación del Desempeño (SED)

Gobierno del Estado de Jalisco

## Seguimiento de Indicadores 2017

Secretaría de Planeación,  
Administración y Finanzas

### Datos del Programa <sup>1</sup>

#### Abastecimientos de Bienes y Servicios a las Dependencias del Ejecutivo y Organismos

Eje Tema transversal

Tema Central **Gestión Pública**

#### ¿Quién gasta?

03 Unidad Presupuestal Secretaría de Planeación, Administración y Finanzas	000 Unidad Responsable Secretaría de Planeación, Administración y Finanzas	00073 Unidad Ejecutora del Gasto Dirección General de Abastecimientos
---	---	--

#### ¿Para qué se gasta?

Finalidad Gobierno	Función Otros Servicios Generales	Subfunción Servicios Registrales, Administrativos y Patrimoniales
-----------------------	--------------------------------------	--

#### Objetivos

Nivel Componente	Resumen Narrativo A2 Padrón de Proveedores Actualizado
Clave_Com A2 <sup>2</sup>	

#### Datos de Identificación del Indicador

Denominación Porcentaje de proveedores revisados	Fórmula (Proveedores revisados/Total de proveedores inscritos)	Dimensión del Indicador Eficacia	Sentido del Indicador Ascendente
Meta 2017 (Valor) 100.00	Unidad de medida Porcentaje	Frecuencia de medición Mensual	Tipo de Indicador Gestión
Descripción del Indicador Este indicador mide el Porcentaje de proveedores revisados		Línea base 100.0	Cobertura Estatal
			Parámetros de semaforización <sup>3</sup> 50.01 80.01 130 

### RESULTADOS

Valor Programado (3er trimestre)	54.00	Avance de la Meta (3er trimestre)	38.00	% Avance de la Meta (3er trimestre)	70.37	Semáforo (3er trimestre)	MEJORABLE
----------------------------------	-------	-----------------------------------	-------	-------------------------------------	-------	--------------------------	-----------

	Valor Programado	Avance de la meta		Valor Programado	Avance de la meta
Enero	0.00	0.00	Julio	8.00	10.00
Febrero	0.00	0.00	Agosto	8.00	10.00
Marzo	8.00	8.00	Septiembre	8.00	10.00
Abril	6.00	0.00	Octubre	10.00	
Mayo	8.00	0.00	Noviembre	8.00	
Junio	8.00	0.00	Diciembre	8.00	

Medios de verificación Reportes Estadístico mensual, publicaciones en página web

Observaciones

- El presente documento despliega la información perteneciente a los indicadores estratégicos y gestión de aquellos Programas presupuestarios que proveen de bienes y servicios que generan valor público a la ciudadanía jalisciense.
- Se muestra el número del Componente relacionado con el indicador.
- Se muestran los límites superiores de cada uno de los rangos de semaforización.

# Sistema de Evaluación del Desempeño (SED)

Gobierno del Estado de Jalisco

## Seguimiento de Indicadores 2017

Secretaría de Planeación, Administración y Finanzas

### Datos del Programa <sup>1</sup>

#### Abastecimientos de Bienes y Servicios a las Dependencias del Ejecutivo y Organismos

Eje Tema transversal

Tema Central **Gestión Pública**

#### ¿Quién gasta?

03 Unidad Presupuestal Secretaría de Planeación, Administración y Finanzas	000 Unidad Responsable Secretaría de Planeación, Administración y Finanzas	00073 Unidad Ejecutora del Gasto Dirección General de Abastecimientos
---	---	--


#### ¿Para qué se gasta?

Finalidad Gobierno	Función Otros Servicios Generales	Subfunción Servicios Registrales, Administrativos y Patrimoniales
-----------------------	--------------------------------------	--

#### Objetivos

Nivel Componente	Resumen Narrativo A1 Compras apegadas a la normatividad y con transparencia
Clave_Com A1 <sup>2</sup>	

#### Datos de Identificación del Indicador

Denominación Porcentaje de compras realizadas a través de la Comisión de Adquisiciones	Fórmula Porcentaje de compras realizadas a través de la Comisión de Adquisiciones * 100	Dimensión del Indicador Eficacia	Sentido del Indicador Ascendente	Frecuencia de medición Mensual
Meta 2017 (Valor) 80.00	Unidad de medida Porcentaje	Línea base 80.0	Tipo de Indicador Estatal	Gestión
Descripción del Indicador Del importe total de las compras realizadas en la Dirección General de Abastecimientos/las realizadas a través de la Comisión de Adquisiciones	Parámetros de semaforización <sup>3</sup> 50.01 70.01 130 			

### RESULTADOS

Valor Programado (3er trimestre)	56.00	Avance de la Meta (3er trimestre)	35.00	% Avance de la Meta (3er trimestre)	62.50	Semáforo (3er trimestre)	<b>MEJORABLE</b>
----------------------------------	-------	-----------------------------------	-------	-------------------------------------	-------	--------------------------	------------------

	Valor Programado	Avance de la meta		Valor Programado	Avance de la meta
Enero	0.00	0.00	Julio	8.00	9.00
Febrero	0.00	0.00	Agosto	8.00	9.00
Marzo	8.00	8.00	Septiembre	8.00	9.00
Abril	8.00	0.00	Octubre	8.00	
Mayo	8.00	0.00	Noviembre	8.00	
Junio	8.00	0.00	Diciembre	8.00	

Medios de verificación **Reporte estadístico mensual**

Observaciones

- El presente documento despliega la información perteneciente a los indicadores estratégicos y gestión de aquellos Programas presupuestarios que proveen de bienes y servicios que generan valor público a la ciudadanía jalisciense.
- Se muestra el número del Componente relacionado con el indicador.
- Se muestran los límites superiores de cada uno de los rangos de semaforización.

# Sistema de Evaluación del Desempeño (SED)

Gobierno del Estado de Jalisco

## Seguimiento de Indicadores 2017

Secretaría de Planeación,  
Administración y Finanzas

### Datos del Programa <sup>1</sup>

#### Abastecimientos de Bienes y Servicios a las Dependencias del Ejecutivo y Organismos

Eje Tema transversal

Tema Central **Gestión Pública**

#### ¿Quién gasta?

03 Unidad Presupuestal Secretaría de Planeación, Administración y Finanzas	000 Unidad Responsable Secretaría de Planeación, Administración y Finanzas	00073 Unidad Ejecutora del Gasto Dirección General de Abastecimientos
---	---	--

#### ¿Para qué se gasta?

Finalidad Gobierno	Función Otros Servicios Generales	Subfunción Servicios Registrales, Administrativos y Patrimoniales
-----------------------	--------------------------------------	--

#### Objetivos

Nivel Componente	Resumen Narrativo 03 Compradores capacitados y profesionales
Clave_Com 3 <sup>2</sup>	

#### Datos de Identificación del Indicador

Denominación Porcentaje de compradores capacitados en la nueva normatividad	Fórmula (Porcentaje de compradores capacitados en la nueva normatividad/total de compradores)*100	Dimensión del Indicador Eficacia	Sentido del Indicador Ascendente	Frecuencia de medición Mensual
Meta 2017 (Valor) 100.00	Unidad de medida Porcentaje	Línea base 80.0	Tipo de Indicador Estatal	Gestión
Descripción del Indicador Capacitación a los compradores en la nueva normatividad para realizar los nuevos procesos de compra		Parámetros de semaforización <sup>3</sup> 48 70 130 		

#### RESULTADOS

Valor Programado (3er trimestre)	70.00	Avance de la Meta (3er trimestre)	45.00	% Avance de la Meta (3er trimestre)	64.29	Semáforo (3er trimestre)	<b>MEJORABLE</b>
----------------------------------	-------	-----------------------------------	-------	-------------------------------------	-------	--------------------------	------------------

	Valor Programado	Avance de la meta		Valor Programado	Avance de la meta
Enero	0.00	0.00	Julio	10.00	10.00
Febrero	5.00	5.00	Agosto	10.00	10.00
Marzo	10.00	10.00	Septiembre	10.00	10.00
Abril	5.00	0.00	Octubre	10.00	
Mayo	10.00	0.00	Noviembre	10.00	
Junio	10.00	0.00	Diciembre	10.00	

Medios de verificación **Reportes estadísticos**

Observaciones

- El presente documento despliega la información perteneciente a los indicadores estratégicos y gestión de aquellos Programas presupuestarios que proveen de bienes y servicios que generan valor público a la ciudadanía jalisciense.
- Se muestra el número del Componente relacionado con el indicador.
- Se muestran los límites superiores de cada uno de los rangos de semaforización.

# Sistema de Evaluación del Desempeño (SED)

Gobierno del Estado de Jalisco

## Seguimiento de Indicadores 2017

Secretaría de Planeación,  
Administración y Finanzas

### Datos del Programa <sup>1</sup>

#### Actos jurídicos apegados a la legalidad

Eje Tema transversal

Tema Central **Gestión Pública**

#### ¿Quién gasta?

03 Unidad Presupuestal Secretaría de Planeación, Administración y Finanzas	000 Unidad Responsable Secretaría de Planeación, Administración y Finanzas	00031 Unidad Ejecutora del Gasto Dirección General Jurídica de la SEPAF
---	---	--

#### ¿Para qué se gasta?

Finalidad Gobierno	Función Coordinación de la Política de Gobierno	Subfunción Asuntos Jurídicos
-----------------------	--	---------------------------------

#### Objetivos

Nivel Componente	Resumen Narrativo A5 Actos jurídicos de la SEPAF, analizadas y consultadas
Clave_Com A5 <sup>2</sup>	

#### Datos de Identificación del Indicador

Denominación Porcentaje de convenios para elaboración y análisis	Fórmula (Número de convenios resueltos/Número de convenios recibidos)*100	Dimensión del Indicador Eficacia	Sentido del Indicador Ascendente
Meta 2017 (Valor) 100.00	Unidad de medida Porcentaje	Frecuencia de medición Anual	Tipo de Indicador Gestión
Descripción del Indicador Elaboración y análisis de convenios por parte de la Dirección de Análisis Jurídico que se realiza previo a la firma del Secretario de Planeación, Administración y Finanzas.		Línea base 0.0	Cobertura Estatal
		Parámetros de semaforización <sup>3</sup> 25 75 130 	

### RESULTADOS

Valor Programado (3er trimestre)	44.00	Avance de la Meta (3er trimestre)	49.98	% Avance de la Meta (3er trimestre)	113.59	Semaforo (3er trimestre)	<b>ÓPTIMO</b>
----------------------------------	-------	-----------------------------------	-------	-------------------------------------	--------	--------------------------	---------------

	Valor Programado	Avance de la meta		Valor Programado	Avance de la meta
Enero	0.00	0.00	Julio	0.00	8.33
Febrero	0.00	0.00	Agosto	0.00	8.33
Marzo	0.00	0.00	Septiembre	0.00	8.33
Abril	0.00	8.33	Octubre	0.00	
Mayo	0.00	8.33	Noviembre	0.00	
Junio	44.00	8.33	Diciembre	44.00	

Medios de verificación **Control de convenios, oficios y memorándums**

Observaciones

- El presente documento despliega la información perteneciente a los indicadores estratégicos y gestión de aquellos Programas presupuestarios que proveen de bienes y servicios que generan valor público a la ciudadanía jalisciense.
- Se muestra el número del Componente relacionado con el indicador.
- Se muestran los límites superiores de cada uno de los rangos de semaforización.

# Sistema de Evaluación del Desempeño (SED)

Gobierno del Estado de Jalisco

## Seguimiento de Indicadores 2017

Secretaría de Planeación, Administración y Finanzas

### Datos del Programa <sup>1</sup>

#### Actos jurídicos apegados a la legalidad

Eje Tema transversal

Tema Central **Gestión Pública**

#### ¿Quién gasta?

03 Unidad Presupuestal	000 Unidad Responsable	00031 Unidad Ejecutora del Gasto
Secretaría de Planeación, Administración y Finanzas	Secretaría de Planeación, Administración y Finanzas	Dirección General Jurídica de la SEPAF

#### ¿Para qué se gasta?

Finalidad Gobierno	Función Coordinación de la Política de Gobierno	Subfunción Asuntos Jurídicos
-----------------------	--	---------------------------------

#### Objetivos

Nivel Componente	Resumen Narrativo 04 Obligaciones en materia de Transparencia, cumplidas
Clave_Com 4 <sup>2</sup>	

#### Datos de Identificación del Indicador

Denominación Porcentaje de Obligaciones en materia de Transparencia, cumplidas	Fórmula (Número de solicitudes de transparencia resueltas/Número de solicitudes de transparencia recibidas)*100	Dimensión del Indicador Eficacia	Ascendente
Meta 2017 (Valor) 100.00	Unidad de medida Porcentaje	Sentido del Indicador	Ascendente
Descripción del Indicador Porcentaje de Obligaciones en materia de Transparencia, cumplidas		Frecuencia de medición Anual	
		Línea base 0.0	Tipo de Indicador Gestión
		Cobertura Estatal	
		Parámetros de semaforización <sup>3</sup> 25 75 130 	

### RESULTADOS

Valor Programado (3er trimestre)	60.00	Avance de la Meta (3er trimestre)	49.99	% Avance de la Meta (3er trimestre)	83.32	Semáforo (3er trimestre)	<b>OPTIMO</b>
----------------------------------	-------	-----------------------------------	-------	-------------------------------------	-------	--------------------------	---------------

	Valor Programado	Avance de la meta		Valor Programado	Avance de la meta
Enero	0.00	0.00	Julio	0.00	8.33
Febrero	0.00	0.00	Agosto	25.00	8.33
Marzo	0.00	0.00	Septiembre	25.00	8.33
Abril	0.00	8.33	Octubre	10.00	
Mayo	0.00	8.33	Noviembre	10.00	
Junio	10.00	8.33	Diciembre	20.00	

Medios de verificación **Control de solicitudes**

Observaciones

- El presente documento despliega la información perteneciente a los indicadores estratégicos y gestión de aquellos Programas presupuestarios que proveen de bienes y servicios que generan valor público a la ciudadanía jalisciense.
- Se muestra el número del Componente relacionado con el indicador.
- Se muestran los límites superiores de cada uno de los rangos de semaforización.

# Sistema de Evaluación del Desempeño (SED)

Gobierno del Estado de Jalisco

## Seguimiento de Indicadores 2017

Secretaría de Planeación,  
Administración y Finanzas

### Datos del Programa <sup>1</sup>

#### Actos jurídicos apegados a la legalidad

Eje Tema transversal

Tema Central **Gestión Pública**

#### ¿Quién gasta?

03 Unidad Presupuestal	000 Unidad Responsable	00031 Unidad Ejecutora del Gasto
Secretaría de Planeación, Administración y Finanzas	Secretaría de Planeación, Administración y Finanzas	Dirección General Jurídica de la SEPAF

#### ¿Para qué se gasta?

Finalidad Gobierno	Función Coordinación de la Política de Gobierno	Subfunción Asuntos Jurídicos
-----------------------	--	---------------------------------

#### Objetivos

Nivel Componente	Resumen Narrativo 02 Convenios y contratos, elaborados y revisados para la enajenación y adquisición de bienes y servicios
Clave_Com 2	

#### Datos de Identificación del Indicador

Denominación Convenios y contratos, elaborados y revisados para la enajenación y adquisición de bienes y servicios	Fórmula (Número de instrumentos jurídicos revisados (contratos)/Número de instrumentos jurídicos recibidos (contratos))*100	Dimensión del Indicador Eficacia	Ascendente
Meta 2017 (Valor) 100.00	Unidad de medida Resoluciones	Sentido del Indicador Ascendente	Frecuencia de medición Anual
Descripción del Indicador Convenios y contratos, elaborados y revisados para la enajenación y adquisición de bienes y servicios		Línea base 0.0	Tipo de Indicador Estatal Gestión
		Cobertura Estatal Gestión	Parámetros de semaforización <sup>3</sup> 25 75 130

#### RESULTADOS

Valor Programado (3er trimestre)	75.00	Avance de la Meta (3er trimestre)	24.99	% Avance de la Meta (3er trimestre)	33.32	Semáforo (3er trimestre)	MEJORABLE
----------------------------------	-------	-----------------------------------	-------	-------------------------------------	-------	--------------------------	-----------

	Valor Programado	Avance de la meta		Valor Programado	Avance de la meta
Enero	0.00	0.00	Julio	0.00	8.33
Febrero	0.00	0.00	Agosto	0.00	8.33
Marzo	0.00	0.00	Septiembre	50.00	8.33
Abril	0.00	8.33	Octubre	0.00	
Mayo	0.00	8.33	Noviembre	10.00	
Junio	25.00	8.33	Diciembre	90.00	

Medios de verificación Control de convenios, contratos.

Observaciones

- El presente documento despliega la información perteneciente a los indicadores estratégicos y gestión de aquellos Programas presupuestarios que proveen de bienes y servicios que generan valor público a la ciudadanía jalisciense.
- Se muestra el número del Componente relacionado con el indicador.
- Se muestran los límites superiores de cada uno de los rangos de semaforización.

# Sistema de Evaluación del Desempeño (SED)

Gobierno del Estado de Jalisco

## Seguimiento de Indicadores 2017

Secretaría de Planeación, Administración y Finanzas

### Datos del Programa <sup>1</sup>

#### Actos jurídicos apegados a la legalidad

Eje Tema transversal

Tema Central **Gestión Pública**

#### ¿Quién gasta?

03 Unidad Presupuestal Secretaría de Planeación, Administración y Finanzas	000 Unidad Responsable Secretaría de Planeación, Administración y Finanzas	00031 Unidad Ejecutora del Gasto Dirección General Jurídica de la SEPAF
---	---	--


#### ¿Para qué se gasta?

Finalidad Gobierno	Función Coordinación de la Política de Gobierno	Subfunción Asuntos Jurídicos
-----------------------	--	---------------------------------

#### Objetivos

Nivel Fin	Resumen Narrativo Contribuir a impulsar un trabajo coordinado con las diferentes instancias, mediante la definición de procesos funcionales y congruentes, para que las Unidades Administrativas de la Secretaría se ajusten al marco normativo vigente.
Clave_Com 0 <sup>2</sup>	

#### Datos de Identificación del Indicador

Denominación Total de asuntos jurídicos resueltos	Fórmula Número de asuntos legales resueltos/Número de asuntos legales recibidos*100	Dimensión del Indicador Eficacia	Sentido del Indicador Ascendente	Frecuencia de medición Anual
Meta 2017 (Valor) 100.00	Unidad de medida Resoluciones	Línea base 0.0	Tipo de Indicador Estatral	Estratégico
Descripción del Indicador Total de asuntos jurídicos que la Dirección General Jurídica atiende	Parámetros de semaforización <sup>3</sup> 25 75 130 			

### RESULTADOS

Valor Programado (3er trimestre)	40.00	Avance de la Meta (3er trimestre)	51.98	% Avance de la Meta (3er trimestre)	129.95	Semaforo (3er trimestre)	<b>OPTIMO</b>
----------------------------------	-------	-----------------------------------	-------	-------------------------------------	--------	--------------------------	---------------

	Valor Programado	Avance de la meta		Valor Programado	Avance de la meta
Enero	0.00	0.00	Julio	0.00	8.33
Febrero	0.00	2.00	Agosto	0.00	8.33
Marzo	0.00	0.00	Septiembre	0.00	8.33
Abril	0.00	8.33	Octubre	0.00	
Mayo	0.00	8.33	Noviembre	0.00	
Junio	40.00	8.33	Diciembre	40.00	

Medios de verificación: Reportes generados en la Dirección General en la Dirección Jurídica

Observaciones:

- El presente documento despliega la información perteneciente a los indicadores estratégicos y gestión de aquellos Programas presupuestarios que proveen de bienes y servicios que generan valor público a la ciudadanía jalisciense.
- Se muestra el número del Componente relacionado con el indicador.
- Se muestran los límites superiores de cada uno de los rangos de semaforización.



# Sistema de Evaluación del Desempeño (SED)

Gobierno del Estado de Jalisco

## Seguimiento de Indicadores 2017

Secretaría de Planeación, Administración y Finanzas

### Datos del Programa <sup>1</sup>

#### Actos jurídicos apegados a la legalidad

Eje Tema transversal

Tema Central **Gestión Pública**

#### ¿Quién gasta?

03 Unidad Presupuestal Secretaría de Planeación, Administración y Finanzas	000 Unidad Responsable Secretaría de Planeación, Administración y Finanzas	00031 Unidad Ejecutora del Gasto Dirección General Jurídica de la SEPAF
---	---	--

#### ¿Para qué se gasta?

Finalidad Gobierno	Función Coordinación de la Política de Gobierno	Subfunción Asuntos Jurídicos
-----------------------	--	---------------------------------

#### Objetivos

Nivel Propósito	Resumen Narrativo Todos los actos jurídicos en los que interviene la Secretaría de Planeación, Administración, y Finanzas están atendidos y vigilados legalmente.
Clave_Com 0 <sup>2</sup>	

#### Datos de Identificación del Indicador

Denominación Actos jurídicos de la SEPAF, analizados y consultados	Fórmula (Número de asuntos legales resueltos/Número de asuntos legales recibidos)*100	Dimensión del Indicador Eficacia	Ascendente
Meta 2017 (Valor) 100.00	Unidad de medida Porcentaje	Sentido del Indicador	Ascendente
Descripción del Indicador Actos jurídicos de la SEPAF, analizadas y consultadas		Frecuencia de medición Anual	
		Línea base 0.0	Tipo de Indicador Estratégico
		Cobertura Estatal	
		Parámetros de semaforización <sup>3</sup> 25 75 130 	

#### RESULTADOS

Valor Programado (3er trimestre)	40.00	Avance de la Meta (3er trimestre)	49.98	% Avance de la Meta (3er trimestre)	124.95	Semáforo (3er trimestre)	<b>ÓPTIMO</b>
----------------------------------	-------	-----------------------------------	-------	-------------------------------------	--------	--------------------------	---------------

	Valor Programado	Avance de la meta		Valor Programado	Avance de la meta
Enero	0.00	0.00	Julio	0.00	8.33
Febrero	0.00	0.00	Agosto	0.00	8.33
Marzo	0.00	0.00	Septiembre	0.00	8.33
Abril	0.00	8.33	Octubre	0.00	
Mayo	0.00	8.33	Noviembre	0.00	
Junio	40.00	8.33	Diciembre	40.00	

Medios de verificación **Reportes generados en la Dirección General**

Observaciones

- El presente documento despliega la información perteneciente a los indicadores estratégicos y gestión de aquellos Programas presupuestarios que proveen de bienes y servicios que generan valor público a la ciudadanía jalisciense.
- Se muestra el número del Componente relacionado con el indicador.
- Se muestran los límites superiores de cada uno de los rangos de semaforización.

# Sistema de Evaluación del Desempeño (SED)

Gobierno del Estado de Jalisco

## Seguimiento de Indicadores 2017

Secretaría de Planeación,  
Administración y Finanzas

### Datos del Programa <sup>1</sup>

#### Administración Eficiente y Eficaz de los Recursos Humanos, Materiales y Financieros de la SEPAF

Eje Tema transversal

Tema Central **Gestión Pública**

#### ¿Quién gasta?

03 Unidad Presupuestal Secretaría de Planeación, Administración y Finanzas	000 Unidad Responsable Secretaría de Planeación, Administración y Finanzas	00027 Unidad Ejecutora del Gasto Dirección General de Servicios Administrativos
---	---	--

#### ¿Para qué se gasta?

Finalidad Gobierno	Función Asuntos Financieros y Hacendarios	Subfunción Asuntos Hacendarios
-----------------------	--	-----------------------------------

#### Objetivos

Nivel Componente	Resumen Narrativo 01 Recursos humanos de la SEPAF administrados de manera eficaz y eficiente
Clave_Com 1 <sup>2</sup>	

#### Datos de Identificación del Indicador

Denominación Número de Capacitaciones, incidencias y pagos de nomina realizados en tiempo y forma	Fórmula (Gestión Recibida /Gestión Solicitada)*100	Dimensión del Indicador Eficacia	Sentido del Indicador Ascendente	Frecuencia de medición Mensual
Meta 2017 (Valor) 24.00	Unidad de medida Reporte	Línea base 24.0	Tipo de Indicador Estatal	Gestión
Descripción del Indicador Administrar los recursos Humanos, de la SEPAF de manera eficaz y eficiente	Parámetros de semaforización <sup>3</sup> 60.01 80.01 130 			

### RESULTADOS

Valor Programado (3er trimestre)	74.97	Avance de la Meta (3er trimestre)	72.99	% Avance de la Meta (3er trimestre)	97.36	Semáforo (3er trimestre)	<b>ÓPTIMO</b>
----------------------------------	-------	-----------------------------------	-------	-------------------------------------	-------	--------------------------	---------------

	Valor Programado	Avance de la meta		Valor Programado	Avance de la meta
Enero	8.33	8.33	Julio	8.33	8.00
Febrero	8.33	8.33	Agosto	8.33	8.00
Marzo	8.33	8.33	Septiembre	8.33	8.00
Abril	8.33	8.00	Octubre	8.33	
Mayo	8.33	8.00	Noviembre	8.33	
Junio	8.33	8.00	Diciembre	8.37	

Medios de verificación **Plantilla laboral y administrador del INSPECTOR, Controles internos**

Observaciones

- El presente documento despliega la información perteneciente a los indicadores estratégicos y gestión de aquellos Programas presupuestarios que proveen de bienes y servicios que generan valor público a la ciudadanía jalisciense.
- Se muestra el número del Componente relacionado con el indicador.
- Se muestran los límites superiores de cada uno de los rangos de semaforización.

# Sistema de Evaluación del Desempeño (SED)

Gobierno del Estado de Jalisco

## Seguimiento de Indicadores 2017

Secretaría de Planeación,  
Administración y Finanzas

### Datos del Programa <sup>1</sup>

#### Administración Eficiente y Eficaz de los Recursos Humanos, Materiales y Financieros de la SEPAF

Eje Tema transversal

Tema Central Gestión Pública

#### ¿Quién gasta?

03 Unidad Presupuestal Secretaría de Planeación, Administración y Finanzas	000 Unidad Responsable Secretaría de Planeación, Administración y Finanzas	00027 Unidad Ejecutora del Gasto Dirección General de Servicios Administrativos
---	---	--

#### ¿Para qué se gasta?

Finalidad Gobierno	Función Asuntos Financieros y Hacendarios	Subfunción Asuntos Hacendarios
-----------------------	--	-----------------------------------

#### Objetivos

Nivel Componente	Resumen Narrativo A3 Recursos financieros de la SEPAF administrados de manera eficaz y eficiente
Clave_Com A3 <sup>2</sup>	

#### Datos de Identificación del Indicador

Denominación Promedio de Administración, distribución y análisis del gasto	Fórmula (Solicitudes Atendidas/Solicitudes Recibidas)*100	Dimensión del Indicador Eficiencia	Sentido del Indicador Ascendente
Meta 2017 (Valor) 24.00	Unidad de medida Promedio	Frecuencia de medición Mensual	Tipo de Indicador Gestión
Descripción del Indicador Administrar los recursos financieros, de la SEPAF de manera eficaz y eficiente		Línea base 24.0	Cobertura Estatal
		Parámetros de semaforización <sup>3</sup> 60.01 80.01 130 	

### RESULTADOS

Valor Programado (3er trimestre)	18.00	Avance de la Meta (3er trimestre)	18.00	% Avance de la Meta (3er trimestre)	100.00	Semáforo (3er trimestre)	ÓPTIMO
----------------------------------	-------	-----------------------------------	-------	-------------------------------------	--------	--------------------------	--------

	Valor Programado	Avance de la meta		Valor Programado	Avance de la meta
Enero	2.00	2.00	Julio	2.00	2.00
Febrero	2.00	2.00	Agosto	2.00	2.00
Marzo	2.00	2.00	Septiembre	2.00	2.00
Abril	2.00	2.00	Octubre	2.00	
Mayo	2.00	2.00	Noviembre	2.00	
Junio	2.00	2.00	Diciembre	2.00	

Medios de verificación Presupuesto de egresos vigente, controles internos y reportaría del SIIF

Observaciones

- El presente documento despliega la información perteneciente a los indicadores estratégicos y gestión de aquellos Programas presupuestarios que proveen de bienes y servicios que generan valor público a la ciudadanía jalisciense.
- Se muestra el número del Componente relacionado con el indicador.
- Se muestran los límites superiores de cada uno de los rangos de semaforización.

# Sistema de Evaluación del Desempeño (SED)

Gobierno del Estado de Jalisco

## Seguimiento de Indicadores 2017

Secretaría de Planeación,  
Administración y Finanzas

### Datos del Programa <sup>1</sup>

#### Administración Eficiente y Eficaz de los Recursos Humanos, Materiales y Financieros de la SEPAF

Eje Tema transversal

Tema Central **Gestión Pública**

#### ¿Quién gasta?

03 Unidad Presupuestal Secretaría de Planeación, Administración y Finanzas	000 Unidad Responsable Secretaría de Planeación, Administración y Finanzas	00027 Unidad Ejecutora del Gasto Dirección General de Servicios Administrativos
---	---	--

#### ¿Para qué se gasta?

Finalidad Gobierno	Función Asuntos Financieros y Hacendarios	Subfunción Asuntos Hacendarios
-----------------------	--	-----------------------------------

#### Objetivos

Nivel Fin	Resumen Narrativo Contribuir al ejercicio eficiente de los recursos presupuestarios disponibles con el fin de fortalecer los programas prioritarios de las unidades administrativas.
Clave_Com 0 <sup>2</sup>	

#### Datos de Identificación del Indicador

Denominación Posición en el Subíndice Gobiernos Eficientes y Eficaces	Fórmula Criterios de evaluación y metodología aplicada por el IMCO (Instituto Mexicano para la Competitividad)	Dimensión del Indicador Eficacia	Sentido del Indicador Descendente
Meta 2017 (Valor) 8.00	Unidad de medida Posición	Frecuencia de medición Anual	Tipo de Indicador Estratégico
Descripción del Indicador Contribuir al ejercicio eficiente de los recursos presupuestarios disponibles con el fin de fortalecer los programas prioritarios de las unidades administrativas.		Línea base 5.0	Cobertura Estatal
		Parámetros de semaforización <sup>3</sup> 120 100.01 0 	

#### RESULTADOS

Valor Programado (3er trimestre)	12.00	Avance de la Meta (3er trimestre)	12.00	% Avance de la Meta (3er trimestre)	100.00	Semaforo (3er trimestre)	<b>ÓPTIMO</b>
----------------------------------	-------	-----------------------------------	-------	-------------------------------------	--------	--------------------------	---------------

	Valor Programado	Avance de la meta		Valor Programado	Avance de la meta
Enero	0.00	0.00	Julio	0.00	0.00
Febrero	0.00	0.00	Agosto	0.00	0.00
Marzo	12.00	12.00	Septiembre	0.00	0.00
Abril	0.00	0.00	Octubre	0.00	
Mayo	0.00	0.00	Noviembre	0.00	
Junio	0.00	0.00	Diciembre	0.00	

Medios de verificación **Publicación anual** <https://seplan.app.jalisco.gob.mx/mide/panelCiudadano>

Observaciones

- El presente documento despliega la información perteneciente a los indicadores estratégicos y gestión de aquellos Programas presupuestarios que proveen de bienes y servicios que generan valor público a la ciudadanía jalisciense.
- Se muestra el número del Componente relacionado con el indicador.
- Se muestran los límites superiores de cada uno de los rangos de semaforización.

# Sistema de Evaluación del Desempeño (SED)

Gobierno del Estado de Jalisco

## Seguimiento de Indicadores 2017

Secretaría de Planeación, Administración y Finanzas

### Datos del Programa <sup>1</sup>

#### Administración Eficiente y Eficaz de los Recursos Humanos, Materiales y Financieros de la SEPAF

Eje Tema transversal

Tema Central **Gestión Pública**

#### ¿Quién gasta?

03 Unidad Presupuestal Secretaría de Planeación, Administración y Finanzas	000 Unidad Responsable Secretaría de Planeación, Administración y Finanzas	00027 Unidad Ejecutora del Gasto Dirección General de Servicios Administrativos
---	---	--

#### ¿Para qué se gasta?

Finalidad Gobierno	Función Asuntos Financieros y Hacendarios	Subfunción Asuntos Hacendarios
-----------------------	--	-----------------------------------

#### Objetivos

Nivel Propósito	Resumen Narrativo Articular los recursos financieros, humanos y materiales de la SEPAF, para que las unidades administrativas ejecuten en tiempo y forma los programas presupuestarios.
Clave_Com 0 <sup>2</sup>	

#### Datos de Identificación del Indicador

Denominación Número de unidades administrativas de la SEPAF con presupuesto autorizado	Fórmula Unidades administrativas con presupuesto autorizado/Unidades administrativas con presupuesto solicitado*100	Dimensión del Indicador Eficacia	Sentido del Indicador Ascendente
Meta 2017 (Valor) 27.00	Unidad de medida Unidad	Frecuencia de medición Mensual	Tipo de Indicador Estratégico
Descripción del Indicador Articular los recursos financieros, humanos y materiales de la SEPAF, para que las unidades administrativas ejecuten en tiempo y forma los programas presupuestarios		Línea base 27.0	Cobertura Estatal
		Parámetros de semaforización <sup>3</sup> 20 70 130 	

#### RESULTADOS

Valor Programado (3er trimestre)	74.70	Avance de la Meta (3er trimestre)	49.90	% Avance de la Meta (3er trimestre)	66.80	Semáforo (3er trimestre)	<b>MEJORABLE</b>
----------------------------------	-------	-----------------------------------	-------	-------------------------------------	-------	--------------------------	------------------

	Valor Programado	Avance de la meta		Valor Programado	Avance de la meta
Enero	8.30	0.00	Julio	8.30	8.30
Febrero	8.30	0.00	Agosto	8.30	8.30
Marzo	8.30	0.00	Septiembre	8.30	8.30
Abril	8.30	8.30	Octubre	8.30	
Mayo	8.30	8.30	Noviembre	8.30	
Junio	8.30	8.40	Diciembre	8.70	

Medios de verificación **Presupuesto de egresos vigente**

Observaciones

- El presente documento despliega la información perteneciente a los indicadores estratégicos y gestión de aquellos Programas presupuestarios que proveen de bienes y servicios que generan valor público a la ciudadanía jalisciense.
- Se muestra el número del Componente relacionado con el indicador.
- Se muestran los límites superiores de cada uno de los rangos de semaforización.

# Sistema de Evaluación del Desempeño (SED)

Gobierno del Estado de Jalisco

## Seguimiento de Indicadores 2017

Secretaría de Planeación,  
Administración y Finanzas

### Datos del Programa <sup>1</sup>

#### Apoyo Institucional a Direcciones de Área de la Dirección General de Ingresos

Eje Tema transversal

Tema Central **Gestión Pública**

#### ¿Quién gasta?

03 Unidad Presupuestal Secretaría de Planeación, Administración y Finanzas	000 Unidad Responsable Secretaría de Planeación, Administración y Finanzas	00086 Unidad Ejecutora del Gasto Dirección de Notificación y Ejecución Fiscal
---	---	--

#### ¿Para qué se gasta?

Finalidad Gobierno	Función Asuntos Financieros y Hacendarios	Subfunción Asuntos Hacendarios
-----------------------	--	-----------------------------------

### Objetivos

Nivel Componente	Resumen Narrativo A1 Asesorías administrativas y jurídicas a las Direcciones adscritas a la Dirección General de Ingresos, realizadas
Clave_Com A1 <sup>2</sup>	

### Datos de Identificación del Indicador

Denominación Número de apoyos realizados (apoyo administrativo)	Fórmula (Meta programada/Apoyos Realizados)	Dimensión del Indicador Eficacia	Sentido del Indicador Ascendente
Meta 2017 (Valor) 24,867.00	Unidad de medida Apoyo	Frecuencia de medición Mensual	Línea base 22,022.0
Descripción del Indicador El indicador manifestará la atención a los requerimientos de apoyo de las áreas de Dirección General		Tipo de Indicador Estatal	Gestión
		Parámetros de semaforización <sup>3</sup> 25 70 130 	

### RESULTADOS

Valor Programado (3er trimestre)	21,158.00	Avance de la Meta (3er trimestre)	23,579.00	% Avance de la Meta (3er trimestre)	111.44	Semáforo (3er trimestre)	<b>OPTIMO</b>
----------------------------------	-----------	-----------------------------------	-----------	-------------------------------------	--------	--------------------------	---------------

	Valor Programado	Avance de la meta		Valor Programado	Avance de la meta
Enero	1,626.00	1,648.00	Julio	1,800.00	1,426.00
Febrero	3,187.00	3,195.00	Agosto	1,800.00	2,587.00
Marzo	3,790.00	3,798.00	Septiembre	1,500.00	2,182.00
Abril	2,663.00	2,668.00	Octubre	1,500.00	
Mayo	2,992.00	2,994.00	Noviembre	1,209.00	
Junio	1,800.00	3,081.00	Diciembre	1,000.00	

Medios de verificación **Reporte internos**

Observaciones

- El presente documento despliega la información perteneciente a los indicadores estratégicos y gestión de aquellos Programas presupuestarios que proveen de bienes y servicios que generan valor público a la ciudadanía jalisciense.
- Se muestra el número del Componente relacionado con el indicador.
- Se muestran los límites superiores de cada uno de los rangos de semaforización.

# Sistema de Evaluación del Desempeño (SED)

Gobierno del Estado de Jalisco

## Seguimiento de Indicadores 2017

Secretaría de Planeación, Administración y Finanzas

### Datos del Programa <sup>1</sup>

#### Apoyo Institucional a Direcciones de Área de la Dirección General de Ingresos

Eje Tema transversal

Tema Central **Gestión Pública**

#### ¿Quién gasta?

03 Unidad Presupuestal Secretaría de Planeación, Administración y Finanzas	000 Unidad Responsable Secretaría de Planeación, Administración y Finanzas	00086 Unidad Ejecutora del Gasto Dirección de Notificación y Ejecución Fiscal
---	---	--

#### ¿Para qué se gasta?

Finalidad Gobierno	Función Asuntos Financieros y Hacendarios	Subfunción Asuntos Hacendarios
-----------------------	--	-----------------------------------

### Objetivos

Nivel Componente	Resumen Narrativo A2 Tarjetas de Circulación y Hologramas, entregados en Domicilio del Contribuyente
Clave_Com A2 <sup>2</sup>	

### Datos de Identificación del Indicador

Denominación Número de tarjetas de circulación entregadas a los contribuyentes	Fórmula (Pagos realizados en sitios remotos t/tarjetas entregadas t)	Dimensión del Indicador Eficacia	Sentido del Indicador Ascendente	Frecuencia de medición Mensual
Meta 2017 (Valor) 159,561.00	Unidad de medida Holograma	Línea base 0.0	Tipo de Indicador Estatal	Gestión
Descripción del Indicador El indicador evidenciará el respaldo a la diversificación de las opciones de pago	Parámetros de semaforización <sup>3</sup> 25 70 130 			

### RESULTADOS

Valor Programado (3er trimestre)	145,930.00	Avance de la Meta (3er trimestre)	103,080.00	% Avance de la Meta (3er trimestre)	70.64	Semáforo (3er trimestre)	OPTIMO
----------------------------------	------------	-----------------------------------	------------	-------------------------------------	-------	--------------------------	--------

	Valor Programado	Avance de la meta		Valor Programado	Avance de la meta
Enero	21,660.00	8,562.00	Julio	5,000.00	5,886.00
Febrero	33,905.00	21,149.00	Agosto	5,000.00	2,836.00
Marzo	30,340.00	18,455.00	Septiembre	5,000.00	1,571.00
Abril	12,125.00	13,755.00	Octubre	5,000.00	
Mayo	27,900.00	18,812.00	Noviembre	5,000.00	
Junio	5,000.00	12,054.00	Diciembre	3,631.00	

Medios de verificación **Reportes Internos**

Observaciones

- El presente documento despliega la información perteneciente a los indicadores estratégicos y gestión de aquellos Programas presupuestarios que proveen de bienes y servicios que generan valor público a la ciudadanía jalisciense.
- Se muestra el número del Componente relacionado con el indicador.
- Se muestran los límites superiores de cada uno de los rangos de semaforización.

# Sistema de Evaluación del Desempeño (SED)

Gobierno del Estado de Jalisco

## Seguimiento de Indicadores 2017

Secretaría de Planeación,  
Administración y Finanzas

### Datos del Programa <sup>1</sup>

#### Apoyo Institucional a Direcciones de Área de la Dirección General de Ingresos

Eje Tema transversal

Tema Central **Gestión Pública**

#### ¿Quién gasta?

03 Unidad Presupuestal	000 Unidad Responsable	00086 Unidad Ejecutora del Gasto
Secretaría de Planeación, Administración y Finanzas	Secretaría de Planeación, Administración y Finanzas	Dirección de Notificación y Ejecución Fiscal

#### ¿Para qué se gasta?

Finalidad Gobierno	Función Asuntos Financieros y Hacendarios	Subfunción Asuntos Hacendarios
-----------------------	--	-----------------------------------

### Objetivos

Nivel Fin	Resumen Narrativo Contribuir al fortalecimiento de la Hacienda Pública del estado mediante la atención de los requerimientos administrativos de las áreas de la Dirección General de Ingresos.
Clave_Com 0 <sup>2</sup>	

### Datos de Identificación del Indicador

Denominación Porcentaje de apoyos realizados	Fórmula (Apoyos Realizados/Meta programada)*100	Dimensión del Indicador Eficacia	Sentido del Indicador Ascendente	Frecuencia de medición Mensual
Meta 2017 (Valor) 100.00	Unidad de medida Porcentaje	Línea base 100.0	Tipo de Indicador Estratégico	Cobertura Estatal
Descripción del Indicador El indicador mostrará la coordinación interinstitucional de la dirección general	Parámetros de semaforización <sup>3</sup> 25.01 70 130 			

### RESULTADOS

Valor Programado (3er trimestre)	100.00	Avance de la Meta (3er trimestre)	67.92	% Avance de la Meta (3er trimestre)	67.92	Semáforo (3er trimestre)	<b>MEJORABLE</b>
----------------------------------	--------	-----------------------------------	-------	-------------------------------------	-------	--------------------------	------------------

	Valor Programado	Avance de la meta		Valor Programado	Avance de la meta
Enero	100.00	99.71	Julio	100.00	96.49
Febrero	100.00	100.10	Agosto	100.00	63.98
Marzo	100.00	100.08	Septiembre	100.00	43.29
Abril	100.00	131.82	Octubre	100.00	
Mayo	100.00	232.09	Noviembre	100.00	
Junio	100.00	185.08	Diciembre	100.00	

Medios de verificación **Reporte internos**

Observaciones

- El presente documento despliega la información perteneciente a los indicadores estratégicos y gestión de aquellos Programas presupuestarios que proveen de bienes y servicios que generan valor público a la ciudadanía jalisciense.
- Se muestra el número del Componente relacionado con el indicador.
- Se muestran los límites superiores de cada uno de los rangos de semaforización.



# Sistema de Evaluación del Desempeño (SED)

Gobierno del Estado de Jalisco

## Seguimiento de Indicadores 2017

Secretaría de Planeación, Administración y Finanzas

### Datos del Programa <sup>1</sup>

#### Apoyo Institucional a Direcciones de Área de la Dirección General de Ingresos

Eje Tema transversal

Tema Central **Gestión Pública**

#### ¿Quién gasta?

03 Unidad Presupuestal Secretaría de Planeación, Administración y Finanzas	000 Unidad Responsable Secretaría de Planeación, Administración y Finanzas	00086 Unidad Ejecutora del Gasto Dirección de Notificación y Ejecución Fiscal
---	---	--

#### ¿Para qué se gasta?

Finalidad Gobierno	Función Asuntos Financieros y Hacendarios	Subfunción Asuntos Hacendarios
-----------------------	--	-----------------------------------

### Objetivos

Nivel Propósito	Resumen Narrativo La administración tributaria cuenta con el apoyo institucional a través de las solicitudes atendidas de las diferentes Direcciones de Área.
Clave_Com 0 <sup>2</sup>	

### Datos de Identificación del Indicador

Denominación Porcentaje de solicitudes atendidas	Fórmula (Solicitudes atendidas/Meta programada)*100	Dimensión del Indicador Eficacia	Sentido del Indicador Ascendente
Meta 2017 (Valor) 100.00	Unidad de medida Porcentaje	Frecuencia de medición Mensual	Tipo de Indicador Estratégico
Descripción del Indicador El indicador presentará el porcentaje de peticiones que fueron atendidas		Línea base 100.0	Cobertura Estatal
		Parámetros de semaforización <sup>3</sup> 25.01 70 130 	

### RESULTADOS

Valor Programado (3er trimestre)	100.00	Avance de la Meta (3er trimestre)	67.92	% Avance de la Meta (3er trimestre)	67.92	Semáforo (3er trimestre)	<b>MEJORABLE</b>
----------------------------------	--------	-----------------------------------	-------	-------------------------------------	-------	--------------------------	------------------

	Valor Programado	Avance de la meta		Valor Programado	Avance de la meta
Enero	100.00	99.71	Julio	100.00	96.49
Febrero	100.00	100.10	Agosto	100.00	63.98
Marzo	100.00	100.08	Septiembre	100.00	43.29
Abril	100.00	131.82	Octubre	100.00	
Mayo	100.00	232.09	Noviembre	100.00	
Junio	100.00	185.08	Diciembre	100.00	

Medios de verificación **Reporte anuales**

Observaciones

- El presente documento despliega la información perteneciente a los indicadores estratégicos y gestión de aquellos Programas presupuestarios que proveen de bienes y servicios que generan valor público a la ciudadanía jalisciense.
- Se muestra el número del Componente relacionado con el indicador.
- Se muestran los límites superiores de cada uno de los rangos de semaforización.

# Sistema de Evaluación del Desempeño (SED)

Gobierno del Estado de Jalisco

## Seguimiento de Indicadores 2017

Secretaría de Planeación, Administración y Finanzas

### Datos del Programa <sup>1</sup>

#### Atención al contribuyente en Oficinas Recaudadoras y medios alternos de pago

Eje Tema transversal

Tema Central **Gestión Pública**

#### ¿Quién gasta?

03 Unidad Presupuestal Secretaría de Planeación, Administración y Finanzas	000 Unidad Responsable Secretaría de Planeación, Administración y Finanzas	00085 Unidad Ejecutora del Gasto Dirección General de Ingresos
---	---	---

#### ¿Para qué se gasta?

Finalidad Gobierno	Función Asuntos Financieros y Hacendarios	Subfunción Asuntos Hacendarios
-----------------------	--	-----------------------------------

#### Objetivos

Nivel Componente	Resumen Narrativo A3 Contribuyentes satisfechos
Clave_Com A3 <sup>2</sup>	

#### Datos de Identificación del Indicador

Denominación Porcentaje de satisfacción del contribuyente	Fórmula (Encuestas satisfactorias / Total de encuestas aplicadas) * 100	Dimensión del Indicador Eficacia	Ascendente
Meta 2017 (Valor) 80.00	Unidad de medida Porcentaje	Sentido del Indicador Ascendente	Mensual
Descripción del Indicador El indicador mostrará el porcentaje de conformidad con el servicio prestado a los contribuyentes		Frecuencia de medición Mensual	Línea base 88.1
		Cobertura Estatal	Tipo de Indicador Gestión
		Parámetros de semaforización <sup>3</sup> 25 70 130 	

### RESULTADOS

Valor Programado (3er trimestre)	57.94	Avance de la Meta (3er trimestre)	58.30	% Avance de la Meta (3er trimestre)	100.62	Semaforo (3er trimestre)	<b>ÓPTIMO</b>
----------------------------------	-------	-----------------------------------	-------	-------------------------------------	--------	--------------------------	---------------

	Valor Programado	Avance de la meta		Valor Programado	Avance de la meta
Enero	7.17	7.17	Julio	9.05	9.05
Febrero	7.45	7.45	Agosto	9.05	9.05
Marzo	7.45	7.45	Septiembre	4.49	4.49
Abril	4.24	4.24	Octubre	4.49	
Mayo	4.52	4.88	Noviembre	8.89	
Junio	4.52	4.52	Diciembre	8.68	

Medios de verificación **Reporte Internos**

Observaciones

- El presente documento despliega la información perteneciente a los indicadores estratégicos y gestión de aquellos Programas presupuestarios que proveen de bienes y servicios que generan valor público a la ciudadanía jalisciense.
- Se muestra el número del Componente relacionado con el indicador.
- Se muestran los límites superiores de cada uno de los rangos de semaforización.

# Sistema de Evaluación del Desempeño (SED)

Gobierno del Estado de Jalisco

## Seguimiento de Indicadores 2017

Secretaría de Planeación, Administración y Finanzas

### Datos del Programa <sup>1</sup>

#### Atención al contribuyente en Oficinas Recaudadoras y medios alternos de pago

Eje Tema transversal

Tema Central **Gestión Pública**

#### ¿Quién gasta?

03 Unidad Presupuestal Secretaría de Planeación, Administración y Finanzas	000 Unidad Responsable Secretaría de Planeación, Administración y Finanzas	00085 Unidad Ejecutora del Gasto Dirección General de Ingresos
---	---	---

#### ¿Para qué se gasta?

Finalidad Gobierno	Función Asuntos Financieros y Hacendarios	Subfunción Asuntos Hacendarios
-----------------------	--	-----------------------------------

#### Objetivos

Nivel Componente	Resumen Narrativo A1 Seguimiento de Medios alternativos de pagos, realizado
Clave_Com A1 <sup>2</sup>	

#### Datos de Identificación del Indicador

Denominación Reporte de funcionamiento de canales de recepción de pagos	Fórmula $\frac{((\text{Reporte de funcionamiento 1} + \text{Reporte de funcionamiento 2} + \text{Reporte de funcionamiento n}) / \text{Total de reportes de funcionamiento t-1}) * 100}{1}$	Dimensión del Indicador Eficacia	Ascendente
Meta 2017 (Valor) 100.00	Unidad de medida Reportes	Frecuencia de medición Trimestral	Tipo de Indicador Gestión
Descripción del Indicador El indicador mostrará el seguimiento del funcionamiento de los medios alternos de pago		Línea base 3.0	Cobertura Estatal
		Parámetros de semaforización <sup>3</sup> 25.01 70 130 	

### RESULTADOS

Valor Programado (3er trimestre)	100.00	Avance de la Meta (3er trimestre)	100.00	% Avance de la Meta (3er trimestre)	100.00	Semáforo (3er trimestre)	<b>ÓPTIMO</b>
----------------------------------	--------	-----------------------------------	--------	-------------------------------------	--------	--------------------------	---------------

	Valor Programado	Avance de la meta		Valor Programado	Avance de la meta
Enero	0.00	0.00	Julio	0.00	0.00
Febrero	0.00	0.00	Agosto	0.00	0.00
Marzo	100.00	100.00	Septiembre	100.00	100.00
Abril	0.00	0.00	Octubre	0.00	
Mayo	0.00	0.00	Noviembre	0.00	
Junio	100.00	100.00	Diciembre	100.00	

Medios de verificación **Controles internos**

Observaciones

- El presente documento despliega la información perteneciente a los indicadores estratégicos y gestión de aquellos Programas presupuestarios que proveen de bienes y servicios que generan valor público a la ciudadanía jalisciense.
- Se muestra el número del Componente relacionado con el indicador.
- Se muestran los límites superiores de cada uno de los rangos de semaforización.

# Sistema de Evaluación del Desempeño (SED)

Gobierno del Estado de Jalisco

## Seguimiento de Indicadores 2017

Secretaría de Planeación,  
Administración y Finanzas

### Datos del Programa <sup>1</sup>

#### Atención al contribuyente en Oficinas Recaudadoras y medios alternos de pago

Eje Tema transversal

Tema Central **Gestión Pública**

#### ¿Quién gasta?

03 Unidad Presupuestal Secretaría de Planeación, Administración y Finanzas	000 Unidad Responsable Secretaría de Planeación, Administración y Finanzas	00085 Unidad Ejecutora del Gasto Dirección General de Ingresos
---	---	---

#### ¿Para qué se gasta?

Finalidad Gobierno	Función Asuntos Financieros y Hacendarios	Subfunción Asuntos Hacendarios
-----------------------	--	-----------------------------------

#### Objetivos

Nivel Componente	Resumen Narrativo A2 Servicios de pago en recaudadoras, mejorados para hacerlos más eficientes
Clave_Com A2 <sup>2</sup>	

#### Datos de Identificación del Indicador

Denominación Porcentaje de servicios optimizados	Fórmula (Servicios optimizados/Totalidad de servicios posibles a optimizar)*100	Dimensión del Indicador Eficacia	Sentido del Indicador Ascendente	Frecuencia de medición Mensual
Meta 2017 (Valor) 100.00	Unidad de medida Porcentaje	Línea base 100.0	Tipo de Indicador Estatal	Gestión
Descripción del Indicador El indicador presentara el porcentaje de la modernización de los servicios en recaudadora	Parámetros de semaforización <sup>3</sup> 25 70 130 			

### RESULTADOS

Valor Programado (3er trimestre)	48.12	Avance de la Meta (3er trimestre)	48.12	% Avance de la Meta (3er trimestre)	100.00	Semáforo (3er trimestre)	<b>OPTIMO</b>
----------------------------------	-------	-----------------------------------	-------	-------------------------------------	--------	--------------------------	---------------

	Valor Programado	Avance de la meta		Valor Programado	Avance de la meta
Enero	0.00	0.00	Julio	16.04	16.04
Febrero	0.00	0.00	Agosto	16.04	16.04
Marzo	0.00	0.00	Septiembre	16.04	16.04
Abril	0.00	0.00	Octubre	17.29	
Mayo	0.00	0.00	Noviembre	17.29	
Junio	0.00	0.00	Diciembre	17.30	

Medios de verificación **Controles internos**

Observaciones

- El presente documento despliega la información perteneciente a los indicadores estratégicos y gestión de aquellos Programas presupuestarios que proveen de bienes y servicios que generan valor público a la ciudadanía jalisciense.
- Se muestra el número del Componente relacionado con el indicador.
- Se muestran los límites superiores de cada uno de los rangos de semaforización.

# Sistema de Evaluación del Desempeño (SED)

Gobierno del Estado de Jalisco

## Seguimiento de Indicadores 2017

Secretaría de Planeación,  
Administración y Finanzas

### Datos del Programa <sup>1</sup>

#### Atención al contribuyente en Oficinas Recaudadoras y medios alternos de pago

Eje Tema transversal

Tema Central **Gestión Pública**

#### ¿Quién gasta?

03 Unidad Presupuestal	000 Unidad Responsable	00085 Unidad Ejecutora del Gasto
Secretaría de Planeación, Administración y Finanzas	Secretaría de Planeación, Administración y Finanzas	Dirección General de Ingresos

#### ¿Para qué se gasta?

Finalidad Gobierno	Función Asuntos Financieros y Hacendarios	Subfunción Asuntos Hacendarios
-----------------------	--	-----------------------------------

### Objetivos

Nivel Fin	Resumen Narrativo Contribuir a optimizar los programas de capacitación y de software para otorgar servicios de calidad a través de las oficinas de atención a la ciudadanía.
Clave_Com 0 <sup>2</sup>	

### Datos de Identificación del Indicador

Denominación Número de capacitaciones Realizadas	Fórmula (Capacitaciones realizadas/Capacitaciones programadas)	Dimensión del Indicador Eficacia	Sentido del Indicador Ascendente
Meta 2017 (Valor) 2.00	Unidad de medida Capacitaciones	Frecuencia de medición Anual	Tipo de Indicador Estratégico
Descripción del Indicador El indicador revelará los avances en el fortalecimiento de las capacidades institucionales para la atención del contribuyente.		Línea base 2.0	Cobertura Estatal
			Parámetros de semaforización <sup>3</sup> 25 70 130 

### RESULTADOS

Valor Programado (3er trimestre)	1.00	Avance de la Meta (3er trimestre)	1.00	% Avance de la Meta (3er trimestre)	100.00	Semáforo (3er trimestre)	<b>ÓPTIMO</b>
----------------------------------	------	-----------------------------------	------	-------------------------------------	--------	--------------------------	---------------

	Valor Programado	Avance de la meta		Valor Programado	Avance de la meta
Enero	0.00	0.00	Julio	0.00	0.00
Febrero	0.00	0.00	Agosto	0.00	0.00
Marzo	0.00	0.00	Septiembre	0.00	0.00
Abril	0.00	0.00	Octubre	0.00	
Mayo	0.00	0.00	Noviembre	0.00	
Junio	1.00	1.00	Diciembre	1.00	

Medios de verificación **Controles administrativos**

Observaciones

- El presente documento despliega la información perteneciente a los indicadores estratégicos y gestión de aquellos Programas presupuestarios que proveen de bienes y servicios que generan valor público a la ciudadanía jalisciense.
- Se muestra el número del Componente relacionado con el indicador.
- Se muestran los límites superiores de cada uno de los rangos de semaforización.

# Sistema de Evaluación del Desempeño (SED)

Gobierno del Estado de Jalisco

## Seguimiento de Indicadores 2017

Secretaría de Planeación,  
Administración y Finanzas

### Datos del Programa <sup>1</sup>

#### Atención al contribuyente en Oficinas Recaudadoras y medios alternos de pago

Eje Tema transversal

Tema Central **Gestión Pública**

#### ¿Quién gasta?

03 Unidad Presupuestal Secretaría de Planeación, Administración y Finanzas	000 Unidad Responsable Secretaría de Planeación, Administración y Finanzas	00085 Unidad Ejecutora del Gasto Dirección General de Ingresos
---	---	---

#### ¿Para qué se gasta?

Finalidad Gobierno	Función Asuntos Financieros y Hacendarios	Subfunción Asuntos Hacendarios
-----------------------	--	-----------------------------------

### Objetivos

Nivel Propósito	Resumen Narrativo La recepción de ingresos cuenta con una dinámica corresponsable con el contribuyente que permite otorgar servicios de calidad.
Clave_Com 0 <sup>2</sup>	

### Datos de Identificación del Indicador

Denominación Porcentaje de ingresos vinculados a la Ley de Ingresos	Fórmula (Ingresos recibidos/Ingresos clasificados en un concepto de cobro vinculado a la Ley de Ingresos vigente)	Dimensión del Indicador Eficacia	Ascendente
Meta 2017 (Valor) 100.00	Unidad de medida Porcentaje	Sentido del Indicador Ascendente	Frecuencia de medición Mensual
Descripción del Indicador El indicador manifestará la atención a la normatividad vigente en materia de ingresos		Línea base 100.0	Tipo de Indicador Estratégico
		Cobertura Estatal	Parámetros de semaforización <sup>3</sup> 25 70 130 

### RESULTADOS

Valor Programado (3er trimestre)	100.00	Avance de la Meta (3er trimestre)	100.00	% Avance de la Meta (3er trimestre)	100.00	Semáforo (3er trimestre)	<b>OPTIMO</b>
----------------------------------	--------	-----------------------------------	--------	-------------------------------------	--------	--------------------------	---------------

	Valor Programado	Avance de la meta		Valor Programado	Avance de la meta
Enero	100.00	100.00	Julio	100.00	100.00
Febrero	100.00	100.00	Agosto	100.00	100.00
Marzo	100.00	100.00	Septiembre	100.00	100.00
Abril	100.00	100.00	Octubre	100.00	
Mayo	100.00	100.00	Noviembre	100.00	
Junio	100.00	100.00	Diciembre	100.00	

Medios de verificación **Cuenta Pública**

Observaciones

- El presente documento despliega la información perteneciente a los indicadores estratégicos y gestión de aquellos Programas presupuestarios que proveen de bienes y servicios que generan valor público a la ciudadanía jalisciense.
- Se muestra el número del Componente relacionado con el indicador.
- Se muestran los límites superiores de cada uno de los rangos de semaforización.

# Sistema de Evaluación del Desempeño (SED)

Gobierno del Estado de Jalisco

## Seguimiento de Indicadores 2017

Secretaría de Planeación, Administración y Finanzas

### Datos del Programa <sup>1</sup>

#### Atención de asuntos jurídicos fiscales

Eje Tema transversal

Tema Central **Gestión Pública**

#### ¿Quién gasta?

03 Unidad Presupuestal	000 Unidad Responsable	00103 Unidad Ejecutora del Gasto
Secretaría de Planeación, Administración y Finanzas	Secretaría de Planeación, Administración y Finanzas	Procuraduría Fiscal del Estado

#### ¿Para qué se gasta?

Finalidad	Función	Subfunción
Gobierno	Coordinación de la Política de Gobierno	Asuntos Jurídicos

#### Objetivos

Nivel	Resumen Narrativo
Componente	A4 Representación de la SEPAF en Procesos Fiscales Federales, proporcionados
Clave_Com	A4 <sup>2</sup>

#### Datos de Identificación del Indicador

Denominación	Fórmula	Dimensión del Indicador	Eficacia
Número de emplazamientos de defensa en materia fiscal federal en juicios de nulidad.	(Número de emplazamientos de defensa fiscal en juicios de nulidad atendidas/Número de emplazamientos de defensa fiscal en juicios de nulidad recibidos)*100	Sentido del Indicador	Ascendente
Meta 2017 (Valor)	450.00	Frecuencia de medición	Mensual
Unidad de medida	emplazamientos	Línea base	450.0
Descripción del Indicador	Representación de la SEPAF en Procesos Fiscales Federales, proporcionados.	Tipo de Indicador	Gestión
		Cobertura	Estatal
		Parámetros de semaforización <sup>3</sup>	
		20 70 130	

### RESULTADOS

Valor Programado (3er trimestre)	336.00	Avance de la Meta (3er trimestre)	151.00	% Avance de la Meta (3er trimestre)	44.94	Semaforo (3er trimestre)	<b>MEJORABLE</b>
----------------------------------	--------	-----------------------------------	--------	-------------------------------------	-------	--------------------------	------------------

	Valor Programado	Avance de la meta		Valor Programado	Avance de la meta
Enero	38.00	0.00	Julio	38.00	11.00
Febrero	37.00	0.00	Agosto	37.00	36.00
Marzo	37.00	2.00	Septiembre	37.00	20.00
Abril	38.00	25.00	Octubre	38.00	
Mayo	37.00	36.00	Noviembre	37.00	
Junio	37.00	21.00	Diciembre	39.00	

Medios de verificación Expedientes internos.

Observaciones

- El presente documento despliega la información perteneciente a los indicadores estratégicos y gestión de aquellos Programas presupuestarios que proveen de bienes y servicios que generan valor público a la ciudadanía jalisciense.
- Se muestra el número del Componente relacionado con el indicador.
- Se muestran los límites superiores de cada uno de los rangos de semaforización.

# Sistema de Evaluación del Desempeño (SED)

Gobierno del Estado de Jalisco

## Seguimiento de Indicadores 2017

Secretaría de Planeación,  
Administración y Finanzas

### Datos del Programa <sup>1</sup>

#### Atención de asuntos jurídicos fiscales

Eje Tema transversal

Tema Central **Gestión Pública**

#### ¿Quién gasta?

03 Unidad Presupuestal	000 Unidad Responsable	00103 Unidad Ejecutora del Gasto
Secretaría de Planeación, Administración y Finanzas	Secretaría de Planeación, Administración y Finanzas	Procuraduría Fiscal del Estado

#### ¿Para qué se gasta?

Finalidad Gobierno	Función Coordinación de la Política de Gobierno	Subfunción Asuntos Jurídicos
-----------------------	--	---------------------------------

#### Objetivos

Nivel Componente	Resumen Narrativo A2 Representación de la SEPAF, en procesos fiscales, penales y administrativos en el ámbito estatal y federal, proporcionados
Clave_Com A2 <sup>2</sup>	

#### Datos de Identificación del Indicador

Denominación Número de juicios de amparo, penales y administrativos estatales y federales atendidos.	Fórmula (Número de demandas atendidas/Número de demandas recibidas)* 100	Dimensión del Indicador Eficacia	Ascendente
Meta 2017 (Valor) 8,000.00	Unidad de medida juicios	Sentido del Indicador Ascendente	Frecuencia de medición Mensual
Descripción del Indicador Contestación de demandas, rendición de informes previos y justificados, presentación de querrelas o denuncias, seguimiento de las instancias y cumplimiento de sentencias.		Línea base 8.0	Tipo de Indicador Estatual Gestión
		Cobertura Estatual Gestión	Parámetros de semaforización <sup>3</sup> 20 70 130 

#### RESULTADOS

Valor Programado (3er trimestre)	6,000.00	Avance de la Meta (3er trimestre)	3,538.00	% Avance de la Meta (3er trimestre)	58.97	Semáforo (3er trimestre)	MEJORABLE
----------------------------------	----------	-----------------------------------	----------	-------------------------------------	-------	--------------------------	-----------

	Valor Programado	Avance de la meta		Valor Programado	Avance de la meta
Enero	1,000.00	8.33	Julio	1,000.00	527.00
Febrero	500.00	8.33	Agosto	500.00	814.00
Marzo	500.00	8.33	Septiembre	500.00	612.00
Abril	1,000.00	836.00	Octubre	1,000.00	
Mayo	500.00	543.00	Noviembre	500.00	
Junio	500.00	181.00	Diciembre	500.00	

Medios de verificación **Control, archivo y expedientes internos.**

Observaciones

- El presente documento despliega la información perteneciente a los indicadores estratégicos y gestión de aquellos Programas presupuestarios que proveen de bienes y servicios que generan valor público a la ciudadanía jalisciense.
- Se muestra el número del Componente relacionado con el indicador.
- Se muestran los límites superiores de cada uno de los rangos de semaforización.



# Sistema de Evaluación del Desempeño (SED)

Gobierno del Estado de Jalisco

## Seguimiento de Indicadores 2017

Secretaría de Planeación,  
Administración y Finanzas

Datos del Programa <sup>1</sup>

### Atención de asuntos jurídicos fiscales

Eje Tema transversal

Tema Central **Gestión Pública**

#### ¿Quién gasta?

03 Unidad Presupuestal Secretaría de Planeación, Administración y Finanzas	000 Unidad Responsable Secretaría de Planeación, Administración y Finanzas	00103 Unidad Ejecutora del Gasto Procuraduría Fiscal del Estado
---	---	--

#### ¿Para qué se gasta?

Finalidad Gobierno	Función Coordinación de la Política de Gobierno	Subfunción Asuntos Jurídicos
-----------------------	--	---------------------------------

### Objetivos

Nivel Componente	Resumen Narrativo A3 Consultas y resoluciones en materia fiscal estatal y federal, y acuerdos en materia presupuestal atendidos y elaborados
Clave_Com A3 <sup>2</sup>	

### Datos de Identificación del Indicador

Denominación Consultas y resoluciones en materia fiscal estatal y federal y acuerdos en materia presupuestal atendidos y elaborados.	Fórmula (Número de consultas y resoluciones en materia fiscal atendidas/Número de consultas y resoluciones en materia fiscal recibidas)*100	Dimensión del Indicador Eficacia	Ascendente
Meta 2017 (Valor) 6,000.00	Unidad de medida consultas	Sentido del Indicador Ascendente	Frecuencia de medición Mensual
Descripción del Indicador Consultas y resoluciones en materia fiscal, financiera y hacendaria estatal y federal; y acuerdos en materia presupuestal atendidos y elaborados.		Línea base 6.0	Tipo de Indicador Estadal Gestión
		Parámetros de semaforización <sup>3</sup> 20 70 130 	

### RESULTADOS

Valor Programado (3er trimestre)	4,500.00	Avance de la Meta (3er trimestre)	3,888.00	% Avance de la Meta (3er trimestre)	86.40	Semaforo (3er trimestre)	<b>OPTIMO</b>
----------------------------------	----------	-----------------------------------	----------	-------------------------------------	-------	--------------------------	---------------

	Valor Programado	Avance de la meta		Valor Programado	Avance de la meta
Enero	0.00	0.00	Julio	0.00	516.00
Febrero	0.00	0.00	Agosto	0.00	758.00
Marzo	1,500.00	0.00	Septiembre	1,500.00	614.00
Abril	0.00	541.00	Octubre	0.00	
Mayo	0.00	770.00	Noviembre	0.00	
Junio	1,500.00	689.00	Diciembre	0.00	

Medios de verificación **Control, archivo y expedientes internos.**

Observaciones

- El presente documento despliega la información perteneciente a los indicadores estratégicos y gestión de aquellos Programas presupuestarios que proveen de bienes y servicios que generan valor público a la ciudadanía jalisciense.
- Se muestra el número del Componente relacionado con el indicador.
- Se muestran los límites superiores de cada uno de los rangos de semaforización.

# Sistema de Evaluación del Desempeño (SED)

Gobierno del Estado de Jalisco

## Seguimiento de Indicadores 2017

Secretaría de Planeación, Administración y Finanzas

### Datos del Programa <sup>1</sup>

#### Atención de asuntos jurídicos fiscales

Eje Tema transversal

Tema Central **Gestión Pública**

#### ¿Quién gasta?

03 Unidad Presupuestal Secretaría de Planeación, Administración y Finanzas	000 Unidad Responsable Secretaría de Planeación, Administración y Finanzas	00103 Unidad Ejecutora del Gasto Procuraduría Fiscal del Estado
---	---	--

#### ¿Para qué se gasta?

Finalidad Gobierno	Función Coordinación de la Política de Gobierno	Subfunción Asuntos Jurídicos
-----------------------	--	---------------------------------

#### Objetivos

Nivel Fin	Resumen Narrativo Contribuir a atender jurídicamente los asuntos administrativos y contractuales de carácter fiscal, hacendario y financiero de la Dependencia y resolver procedimientos en contra de la Secretaría de Planeación, Administración y Finanzas mediante la debida v
Clave_Com 0 <sup>2</sup>	

#### Datos de Identificación del Indicador

Denominación Número de asuntos jurídicos fiscales atendidos	Fórmula (Número de asuntos atendidos/Número de asuntos recibidos)*100	Dimensión del Indicador Eficacia	Sentido del Indicador Ascendente
Meta 2017 (Valor) 14,000.00	Unidad de medida Numérica	Frecuencia de medición Mensual	Tipo de Indicador Estratégico
Descripción del Indicador Contribuir a atender jurídicamente los asuntos administrativos y contractuales de carácter fiscal, hacendario y financiero de la Dependencia y resolver procedimientos en contra de la Secretaría de Planeación, Administración y Finanzas mediante la debida v		Línea base 14,000.0	Cobertura Estatal
		Parámetros de semaforización <sup>3</sup> 20 70 130 	

#### RESULTADOS

Valor Programado (3er trimestre)	10,500.00	Avance de la Meta (3er trimestre)	8,113.00	% Avance de la Meta (3er trimestre)	77.27	Semáforo (3er trimestre)	<b>ÓPTIMO</b>
----------------------------------	-----------	-----------------------------------	----------	-------------------------------------	-------	--------------------------	---------------

	Valor Programado	Avance de la meta		Valor Programado	Avance de la meta
Enero	1,000.00	0.00	Julio	1,000.00	1,046.00
Febrero	1,500.00	0.00	Agosto	1,500.00	1,578.00
Marzo	1,000.00	0.00	Septiembre	1,000.00	1,228.00
Abril	1,000.00	1,403.00	Octubre	1,000.00	
Mayo	1,500.00	1,356.00	Noviembre	1,500.00	
Junio	1,000.00	1,502.00	Diciembre	1,000.00	

Medios de verificación **Control, archivo y expedientes internos.**

Observaciones

- El presente documento despliega la información perteneciente a los indicadores estratégicos y gestión de aquellos Programas presupuestarios que proveen de bienes y servicios que generan valor público a la ciudadanía jalisciense.
- Se muestra el número del Componente relacionado con el indicador.
- Se muestran los límites superiores de cada uno de los rangos de semaforización.

# Sistema de Evaluación del Desempeño (SED)

Gobierno del Estado de Jalisco

## Seguimiento de Indicadores 2017

Secretaría de Planeación, Administración y Finanzas

### Datos del Programa <sup>1</sup>

#### Atención de asuntos jurídicos fiscales

Eje Tema transversal

Tema Central **Gestión Pública**

#### ¿Quién gasta?

03 Unidad Presupuestal Secretaría de Planeación, Administración y Finanzas	000 Unidad Responsable Secretaría de Planeación, Administración y Finanzas	00103 Unidad Ejecutora del Gasto Procuraduría Fiscal del Estado
---	---	--

#### ¿Para qué se gasta?

Finalidad Gobierno	Función Coordinación de la Política de Gobierno	Subfunción Asuntos Jurídicos
-----------------------	--	---------------------------------

#### Objetivos

Nivel Propósito	Resumen Narrativo La administración de justicia estatal en materia fiscal se procura de acuerdo a las normas fiscales, políticas y lineamientos que determinen el Titular del Poder Ejecutivo del Estado y el Secretario, vigilando la debida aplicación de las normas fiscales,
Clave_Com 0 <sup>2</sup>	

#### Datos de Identificación del Indicador

Denominación Número de asuntos jurídicos atendidos.	Fórmula Número de asuntos atendidos/Número de asuntos recibidos(100)	Dimensión del Indicador Eficacia	Ascendente
Meta 2017 (Valor) 14,000.00	Unidad de medida Numérica	Sentido del Indicador Ascendente	Mensual
Descripción del Indicador La administración de justicia estatal en materia fiscal se procura de acuerdo a las normas fiscales, políticas y lineamientos que determinen el Titular del Poder Ejecutivo del Estado y el Secretario, vigilando la debida aplicación de las normas fiscales,		Frecuencia de medición Mensual	
		Línea base 14,000.0	Tipo de Indicador Estratégico
		Cobertura Estatal	
		Parámetros de semaforización <sup>3</sup> 20 70 130 	

#### RESULTADOS

Valor Programado (3er trimestre)	10,500.00	Avance de la Meta (3er trimestre)	8,114.00	% Avance de la Meta (3er trimestre)	77.28	Semáforo (3er trimestre)	<b>ÓPTIMO</b>
----------------------------------	-----------	-----------------------------------	----------	-------------------------------------	-------	--------------------------	---------------

	Valor Programado	Avance de la meta		Valor Programado	Avance de la meta
Enero	1,000.00	0.00	Julio	1,000.00	1,046.00
Febrero	1,500.00	0.00	Agosto	1,500.00	1,578.00
Marzo	1,000.00	1.00	Septiembre	1,000.00	1,228.00
Abril	1,000.00	1,403.00	Octubre	1,000.00	
Mayo	1,500.00	1,356.00	Noviembre	1,500.00	
Junio	1,000.00	1,502.00	Diciembre	1,000.00	

Medios de verificación **Control, archivo y expedientes internos.**

Observaciones

- El presente documento despliega la información perteneciente a los indicadores estratégicos y gestión de aquellos Programas presupuestarios que proveen de bienes y servicios que generan valor público a la ciudadanía jalisciense.
- Se muestra el número del Componente relacionado con el indicador.
- Se muestran los límites superiores de cada uno de los rangos de semaforización.

# Sistema de Evaluación del Desempeño (SED)

Gobierno del Estado de Jalisco

## Seguimiento de Indicadores 2017

Secretaría de Planeación,  
Administración y Finanzas

### Datos del Programa <sup>1</sup>

#### Avalúos Catastrales a los Bienes Inmuebles propiedad del Estado

Eje Tema transversal

Tema Central **Gestión Pública**

#### ¿Quién gasta?

03 Unidad Presupuestal	000 Unidad Responsable	00083 Unidad Ejecutora del Gasto
Secretaría de Planeación, Administración y Finanzas	Secretaría de Planeación, Administración y Finanzas	Dirección de Catastro del Estado

#### ¿Para qué se gasta?

Finalidad	Función	Subfunción
Gobierno	Coordinación de la Política de Gobierno	Preservación y Cuidado del Patrimonio Público

#### Objetivos

Nivel	Resumen Narrativo
Componente	A2 Valores Catastral de los Bienes Inmuebles propiedad del Estado, actualizados
Clave_Com	A2 <sup>2</sup>

#### Datos de Identificación del Indicador

Denominación	Fórmula	Dimensión del Indicador	Eficacia	
Avalúos actualizados de los bienes inmuebles	$(\text{avalúos actualizados}/4129) * 100$	Sentido del Indicador	Ascendente	
Meta 2017 (Valor)	4,129.00	Frecuencia de medición	Anual	
Unidad de medida	Avalúo	Línea base	0.0	
Descripción del Indicador	Los valores catastrales aprobados, son capturados y actualizados en el sistema para dar el nuevo valor catastral a los bienes inmuebles propiedad de Gobierno del Estado	Tipo de Indicador	Cobertura	
		Estadal	Gestión	
		Parámetros de semaforización <sup>3</sup>		
		40.01	80.01	130

#### RESULTADOS

Valor Programado (3er trimestre)	4,129.00	Avance de la Meta (3er trimestre)	4,129.00	% Avance de la Meta (3er trimestre)	100.00	Semáforo (3er trimestre)	<b>OPTIMO</b>
----------------------------------	----------	-----------------------------------	----------	-------------------------------------	--------	--------------------------	---------------

	Valor Programado	Avance de la meta		Valor Programado	Avance de la meta
Enero	0.00	0.00	Julio	0.00	0.00
Febrero	0.00	0.00	Agosto	0.00	0.00
Marzo	0.00	0.00	Septiembre	4,129.00	4,129.00
Abril	0.00	0.00	Octubre	0.00	
Mayo	0.00	0.00	Noviembre	0.00	
Junio	0.00	0.00	Diciembre	0.00	

Medios de verificación **Oficio con información de avalúos actualizados enviados a la Dirección de Contabilidad y Glosa**

Observaciones

- El presente documento despliega la información perteneciente a los indicadores estratégicos y gestión de aquellos Programas presupuestarios que proveen de bienes y servicios que generan valor público a la ciudadanía jalisciense.
- Se muestra el número del Componente relacionado con el indicador.
- Se muestran los límites superiores de cada uno de los rangos de semaforización.

# Sistema de Evaluación del Desempeño (SED)

Gobierno del Estado de Jalisco

## Seguimiento de Indicadores 2017

Secretaría de Planeación,  
Administración y Finanzas

### Datos del Programa <sup>1</sup>

#### Avalúos Catastrales a los Bienes Inmuebles propiedad del Estado

Eje Tema transversal

Tema Central **Gestión Pública**

#### ¿Quién gasta?

03 Unidad Presupuestal Secretaría de Planeación, Administración y Finanzas	000 Unidad Responsable Secretaría de Planeación, Administración y Finanzas	00083 Unidad Ejecutora del Gasto Dirección de Catastro del Estado
---	---	--

#### ¿Para qué se gasta?

Finalidad Gobierno	Función Coordinación de la Política de Gobierno	Subfunción Preservación y Cuidado del Patrimonio Público
-----------------------	--	---

#### Objetivos

Nivel Componente	Resumen Narrativo A1 Avalúos Catastrales realizados de los Bienes Inmuebles propiedad del Estado
Clave_Com A1 <sup>2</sup>	

#### Datos de Identificación del Indicador

Denominación Avalúos realizados	Fórmula (Avalúos realizados/400)*100	Dimensión del Indicador Eficacia	Sentido del Indicador Ascendente	Frecuencia de medición Mensual
Meta 2017 (Valor) 400.00	Unidad de medida Avalúo	Línea base 0.0	Tipo de Indicador Estatal	Gestión
Descripción del Indicador Avalúos realizados en campo de los bienes propiedad de Gobierno del Estado	Parámetros de semaforización <sup>3</sup> 40.01 80.01 130 			

### RESULTADOS

Valor Programado (3er trimestre)	320.00	Avance de la Meta (3er trimestre)	280.00	% Avance de la Meta (3er trimestre)	87.50	Semáforo (3er trimestre)	<b>OPTIMO</b>
----------------------------------	--------	-----------------------------------	--------	-------------------------------------	-------	--------------------------	---------------

	Valor Programado	Avance de la meta		Valor Programado	Avance de la meta
Enero	0.00	0.00	Julio	50.00	50.00
Febrero	0.00	0.00	Agosto	50.00	50.00
Marzo	0.00	0.00	Septiembre	60.00	55.00
Abril	50.00	25.00	Octubre	60.00	
Mayo	50.00	50.00	Noviembre	20.00	
Junio	60.00	50.00	Diciembre	0.00	

Medios de verificación

Observaciones

- El presente documento despliega la información perteneciente a los indicadores estratégicos y gestión de aquellos Programas presupuestarios que proveen de bienes y servicios que generan valor público a la ciudadanía jalisciense.
- Se muestra el número del Componente relacionado con el indicador.
- Se muestran los límites superiores de cada uno de los rangos de semaforización.

# Sistema de Evaluación del Desempeño (SED)

Gobierno del Estado de Jalisco

## Seguimiento de Indicadores 2017

Secretaría de Planeación, Administración y Finanzas

### Datos del Programa <sup>1</sup>

#### Avalúos Catastrales a los Bienes Inmuebles propiedad del Estado

Eje Tema transversal

Tema Central **Gestión Pública**

#### ¿Quién gasta?

03 Unidad Presupuestal Secretaría de Planeación, Administración y Finanzas	000 Unidad Responsable Secretaría de Planeación, Administración y Finanzas	00083 Unidad Ejecutora del Gasto Dirección de Catastro del Estado
---	---	--

#### ¿Para qué se gasta?

Finalidad Gobierno	Función Coordinación de la Política de Gobierno	Subfunción Preservación y Cuidado del Patrimonio Público
-----------------------	--	---

#### Objetivos

Nivel Fin	Resumen Narrativo Contribuir a realizar el registro contable de los bienes inmuebles propiedad del estado mediante la valuación de predios
Clave_Com 0 <sup>2</sup>	

#### Datos de Identificación del Indicador

Denominación Numero de avalúos catastrales realizados	Fórmula (Avalúos realizados/4129)*100	Dimensión del Indicador Eficacia	Sentido del Indicador Ascendente	Frecuencia de medición Mensual
Meta 2017 (Valor) 4,129.00	Unidad de medida Avalúo	Línea base 0.0	Tipo de Indicador Estratégico	Cobertura Estatal
Descripción del Indicador Se refiere a la actualización de los valores catastrales de los bienes inmuebles propiedad del Gobierno del Estado	Parámetros de semaforización <sup>3</sup> 40.01 80.01 130 			

#### RESULTADOS

Valor Programado (3er trimestre)	4,129.00	Avance de la Meta (3er trimestre)	4,129.00	% Avance de la Meta (3er trimestre)	100.00	Semáforo (3er trimestre)	<b>ÓPTIMO</b>
----------------------------------	----------	-----------------------------------	----------	-------------------------------------	--------	--------------------------	---------------

	Valor Programado	Avance de la meta		Valor Programado	Avance de la meta
Enero	0.00	0.00	Julio	0.00	0.00
Febrero	0.00	0.00	Agosto	0.00	0.00
Marzo	0.00	0.00	Septiembre	4,129.00	4,129.00
Abril	0.00	0.00	Octubre	0.00	
Mayo	0.00	0.00	Noviembre	0.00	
Junio	0.00	0.00	Diciembre	0.00	

Medios de verificación: **Oficios con la información actualizada remitida a la Dirección de Contabilidad y Glosa así como a la Dirección de Patrimonio**

Observaciones:

- El presente documento despliega la información perteneciente a los indicadores estratégicos y gestión de aquellos Programas presupuestarios que proveen de bienes y servicios que generan valor público a la ciudadanía jalisciense.
- Se muestra el número del Componente relacionado con el indicador.
- Se muestran los límites superiores de cada uno de los rangos de semaforización.

# Sistema de Evaluación del Desempeño (SED)

Gobierno del Estado de Jalisco

## Seguimiento de Indicadores 2017

Secretaría de Planeación, Administración y Finanzas

### Datos del Programa <sup>1</sup>

#### Cobro coactivo de créditos fiscales

Eje Tema transversal

Tema Central **Gestión Pública**

#### ¿Quién gasta?

03 Unidad Presupuestal Secretaría de Planeación, Administración y Finanzas	000 Unidad Responsable Secretaría de Planeación, Administración y Finanzas	00086 Unidad Ejecutora del Gasto Dirección de Notificación y Ejecución Fiscal
---	---	--

#### ¿Para qué se gasta?

Finalidad Gobierno	Función Asuntos Financieros y Hacendarios	Subfunción Asuntos Hacendarios
-----------------------	--	-----------------------------------

#### Objetivos

Nivel Componente	Resumen Narrativo A4 Fianzas, Reclamadas
Clave_Com A4 <sup>2</sup>	

#### Datos de Identificación del Indicador

Denominación Número de Fianzas	Fórmula $((\text{Fianzas } 1 + \text{Fianzas } 2 + \text{Fianzas } n) / \text{Total de fianzas } t - 1) * 100$	Dimensión del Indicador Eficacia	Ascendente
Meta 2017 (Valor) 100.00	Unidad de medida Fianza	Frecuencia de medición Mensual	Tipo de Indicador Gestión
Descripción del Indicador El indicador muestra la recepción de instrumentos mercantiles para garantizar los créditos fiscales.		Línea base 68.0	Cobertura Estatal
		Parámetros de semaforización <sup>3</sup> 25.01 70 130 	

### RESULTADOS

Valor Programado (3er trimestre)	68.67	Avance de la Meta (3er trimestre)	67.34	% Avance de la Meta (3er trimestre)	98.07	Semáforo (3er trimestre)	<b>OPTIMO</b>
----------------------------------	-------	-----------------------------------	-------	-------------------------------------	-------	--------------------------	---------------

	Valor Programado	Avance de la meta		Valor Programado	Avance de la meta
Enero	8.00	9.33	Julio	10.67	14.67
Febrero	6.00	6.67	Agosto	10.67	12.00
Marzo	4.67	6.00	Septiembre	10.67	3.33
Abril	2.00	2.67	Octubre	11.33	
Mayo	5.33	6.00	Noviembre	10.67	
Junio	10.67	6.67	Diciembre	9.33	

Medios de verificación **Reportes Internos**

Observaciones

- El presente documento despliega la información perteneciente a los indicadores estratégicos y gestión de aquellos Programas presupuestarios que proveen de bienes y servicios que generan valor público a la ciudadanía jalisciense.
- Se muestra el número del Componente relacionado con el indicador.
- Se muestran los límites superiores de cada uno de los rangos de semaforización.

# Sistema de Evaluación del Desempeño (SED)

Gobierno del Estado de Jalisco

## Seguimiento de Indicadores 2017

Secretaría de Planeación,  
Administración y Finanzas

### Datos del Programa <sup>1</sup>

#### Cobro coactivo de créditos fiscales

Eje Tema transversal

Tema Central **Gestión Pública**

#### ¿Quién gasta?

03 Unidad Presupuestal Secretaría de Planeación, Administración y Finanzas	000 Unidad Responsable Secretaría de Planeación, Administración y Finanzas	00086 Unidad Ejecutora del Gasto Dirección de Notificación y Ejecución Fiscal
---	---	--

#### ¿Para qué se gasta?

Finalidad Gobierno	Función Asuntos Financieros y Hacendarios	Subfunción Asuntos Hacendarios
-----------------------	--	-----------------------------------

#### Objetivos

Nivel Componente	Resumen Narrativo A1 Obligaciones Federales y Estatales vigiladas
Clave_Com A1 <sup>2</sup>	

#### Datos de Identificación del Indicador

Denominación Número de vigilancias realizadas (GRUPOS DE INTERES, CARTAS INVITACION, RIF, ISAN, VIGILANCIA PLUS, RENUENTES y ESTATALES)	Fórmula $((\text{Vigilancias Realizadas 1} + \text{vigilancias realizadas 2} + \text{vigilancias realizadas n}) / \text{Total de vigilancias realizadas t-1}) * 100$	Dimensión del Indicador Eficacia	Ascendente
Meta 2017 (Valor) 105.77	Unidad de medida Vigilancias	Sentido del Indicador Ascendente	Mensual
Descripción del Indicador El indicador mostrará el nivel de supervisión en materia fiscal federal y estatal		Frecuencia de medición Mensual	
		Línea base 513.0	Tipo de Indicador Gestión
		Cobertura Estatal	
		Parámetros de semaforización <sup>3</sup> 25.01 70 130 	

### RESULTADOS

Valor Programado (3er trimestre)	78.29	Avance de la Meta (3er trimestre)	78.14	% Avance de la Meta (3er trimestre)	99.81	Semáforo (3er trimestre)	OPTIMO
----------------------------------	-------	-----------------------------------	-------	-------------------------------------	-------	--------------------------	--------

	Valor Programado	Avance de la meta		Valor Programado	Avance de la meta
Enero	8.08	9.69	Julio	9.04	10.67
Febrero	11.13	7.84	Agosto	9.23	10.52
Marzo	8.08	8.83	Septiembre	9.04	8.85
Abril	5.42	3.99	Octubre	13.03	
Mayo	9.04	8.55	Noviembre	9.04	
Junio	9.23	9.20	Diciembre	5.41	

Medios de verificación **Reporte internos**

Observaciones

- El presente documento despliega la información perteneciente a los indicadores estratégicos y gestión de aquellos Programas presupuestarios que proveen de bienes y servicios que generan valor público a la ciudadanía jalisciense.
- Se muestra el número del Componente relacionado con el indicador.
- Se muestran los límites superiores de cada uno de los rangos de semaforización.



# Sistema de Evaluación del Desempeño (SED)

Gobierno del Estado de Jalisco

## Seguimiento de Indicadores 2017

Secretaría de Planeación, Administración y Finanzas

### Datos del Programa <sup>1</sup>

#### Cobro coactivo de créditos fiscales

Eje Tema transversal

Tema Central **Gestión Pública**

#### ¿Quién gasta?

03 Unidad Presupuestal Secretaría de Planeación, Administración y Finanzas	000 Unidad Responsable Secretaría de Planeación, Administración y Finanzas	00086 Unidad Ejecutora del Gasto Dirección de Notificación y Ejecución Fiscal
---	---	--

#### ¿Para qué se gasta?

Finalidad Gobierno	Función Asuntos Financieros y Hacendarios	Subfunción Asuntos Hacendarios
-----------------------	--	-----------------------------------

#### Objetivos

Nivel Componente	Resumen Narrativo A2 Multas no Fiscales, cobradas
Clave_Com A2 <sup>2</sup>	

#### Datos de Identificación del Indicador

Denominación Número de actos no Fiscales	Fórmula $((\text{Actos Emitidos } 1 + \text{Actos emitidos } 2 + \text{Actos emitidos } n) / \text{Total de actos emitidos } t - 1) * 100$	Dimensión del Indicador Eficacia	Ascendente
Meta 2017 (Valor) 104.38	Unidad de medida Acto	Sentido del Indicador Ascendente	Mensual
Descripción del Indicador El indicador dará muestra de la presencia fiscal del estado		Frecuencia de medición Mensual	Línea base 8.0
		Cobertura Estatal	Tipo de Indicador Gestión
		Parámetros de semaforización <sup>3</sup> 25.01 70 130 	

### RESULTADOS

Valor Programado (3er trimestre)	79.13	Avance de la Meta (3er trimestre)	81.07	% Avance de la Meta (3er trimestre)	102.45	Semáforo (3er trimestre)	OPTIMO
----------------------------------	-------	-----------------------------------	-------	-------------------------------------	--------	--------------------------	--------

	Valor Programado	Avance de la meta		Valor Programado	Avance de la meta
Enero	8.19	8.31	Julio	9.54	9.60
Febrero	9.20	9.48	Agosto	8.42	8.70
Marzo	7.30	7.58	Septiembre	8.98	9.32
Abril	8.42	8.53	Octubre	8.98	
Mayo	9.54	9.56	Noviembre	8.98	
Junio	9.54	9.99	Diciembre	7.29	

Medios de verificación **Reporte internos**

Observaciones

- El presente documento despliega la información perteneciente a los indicadores estratégicos y gestión de aquellos Programas presupuestarios que proveen de bienes y servicios que generan valor público a la ciudadanía jalisciense.
- Se muestra el número del Componente relacionado con el indicador.
- Se muestran los límites superiores de cada uno de los rangos de semaforización.

# Sistema de Evaluación del Desempeño (SED)

Gobierno del Estado de Jalisco

## Seguimiento de Indicadores 2017

Secretaría de Planeación, Administración y Finanzas

### Datos del Programa <sup>1</sup>

#### Cobro coactivo de créditos fiscales

Eje Tema transversal

Tema Central **Gestión Pública**

#### ¿Quién gasta?

03 Unidad Presupuestal Secretaría de Planeación, Administración y Finanzas	000 Unidad Responsable Secretaría de Planeación, Administración y Finanzas	00086 Unidad Ejecutora del Gasto Dirección de Notificación y Ejecución Fiscal
---	---	--


#### ¿Para qué se gasta?

Finalidad Gobierno	Función Asuntos Financieros y Hacendarios	Subfunción Asuntos Hacendarios
-----------------------	--	-----------------------------------

#### Objetivos

Nivel Componente	Resumen Narrativo A3 Créditos Fiscales, cobrados
Clave_Com A3 <sup>2</sup>	

#### Datos de Identificación del Indicador

Denominación Número de actos Fiscales	Fórmula $\frac{((\text{Actos Emitidos } 1 + \text{Actos emitidos } 2 + \text{Actos emitidos } n) / \text{Total de actos emitidos } t - 1) * 100}{1}$	Dimensión del Indicador Eficacia
Meta 2017 (Valor) 100.00	Unidad de medida Acto	Sentido del Indicador Ascendente
Descripción del Indicador El indicador dará muestra de la presencia fiscal del estado		Frecuencia de medición Mensual
		Línea base 5.0
		Tipo de Indicador Estatal Gestión
		Cobertura Estatal Gestión
		Parámetros de semaforización <sup>3</sup> 25.01 70 130 

### RESULTADOS

Valor Programado (3er trimestre)	72.87	Avance de la Meta (3er trimestre)	74.76	% Avance de la Meta (3er trimestre)	102.60	Semáforo (3er trimestre)	OPTIMO
----------------------------------	-------	-----------------------------------	-------	-------------------------------------	--------	--------------------------	--------

	Valor Programado	Avance de la meta		Valor Programado	Avance de la meta
Enero	5.51	5.58	Julio	9.12	6.28
Febrero	6.95	6.96	Agosto	9.14	13.28
Marzo	7.76	7.85	Septiembre	9.14	10.20
Abril	7.70	5.83	Octubre	9.14	
Mayo	8.43	9.32	Noviembre	9.14	
Junio	9.12	9.46	Diciembre	8.86	

Medios de verificación **Reportes Internos**

Observaciones

- El presente documento despliega la información perteneciente a los indicadores estratégicos y gestión de aquellos Programas presupuestarios que proveen de bienes y servicios que generan valor público a la ciudadanía jalisciense.
- Se muestra el número del Componente relacionado con el indicador.
- Se muestran los límites superiores de cada uno de los rangos de semaforización.

# Sistema de Evaluación del Desempeño (SED)

Gobierno del Estado de Jalisco

## Seguimiento de Indicadores 2017

Secretaría de Planeación,  
Administración y Finanzas

Datos del Programa <sup>1</sup>

### Cobro coactivo de créditos fiscales

Eje Tema transversal

Tema Central **Gestión Pública**

#### ¿Quién gasta?

03 Unidad Presupuestal Secretaría de Planeación, Administración y Finanzas	000 Unidad Responsable Secretaría de Planeación, Administración y Finanzas	00086 Unidad Ejecutora del Gasto Dirección de Notificación y Ejecución Fiscal
---	---	--

#### ¿Para qué se gasta?

Finalidad Gobierno	Función Asuntos Financieros y Hacendarios	Subfunción Asuntos Hacendarios
-----------------------	--	-----------------------------------

### Objetivos

Nivel Fin	Resumen Narrativo Contribuir al fortalecimiento de la hacienda pública estatal mediante la recuperación de ingresos tributarios.
Clave_Com 0 <sup>2</sup>	

### Datos de Identificación del Indicador

Denominación Porcentaje del Fortalecimiento de la Hacienda Pública Estatal	Fórmula $((\text{Fortalecimiento de la Hacienda Pública Estatal } t+1)/(\text{Fortalecimiento de la Hacienda Pública Estatal } t))$	Dimensión del Indicador Eficacia	Sentido del Indicador Ascendente
Meta 2017 (Valor) 13.15	Unidad de medida Porcentaje	Frecuencia de medición Mensual	Tipo de Indicador Estratégico
Descripción del Indicador El indicador revelará el fortalecimiento de las capacidades recaudatorias del estado		Línea base 10.4	Cobertura Estatal
		Parámetros de semaforización <sup>3</sup> 25.01 70 130 	

### RESULTADOS

Valor Programado (3er trimestre) 10.21	Avance de la Meta (3er trimestre) 10.22	% Avance de la Meta (3er trimestre) 100.11	Semáforo (3er trimestre) <b>ÓPTIMO</b>
---	--	---	---

	Valor Programado	Avance de la meta		Valor Programado	Avance de la meta
Enero	1.07	1.76	Julio	1.12	0.15
Febrero	1.12	1.39	Agosto	1.15	1.40
Marzo	1.05	1.17	Septiembre	1.04	1.32
Abril	1.31	1.02	Octubre	0.97	
Mayo	1.15	1.05	Noviembre	1.04	
Junio	1.20	0.96	Diciembre	0.93	

Medios de verificación **Cuenta Publica**

Observaciones

- El presente documento despliega la información perteneciente a los indicadores estratégicos y gestión de aquellos Programas presupuestarios que proveen de bienes y servicios que generan valor público a la ciudadanía jalisciense.
- Se muestra el número del Componente relacionado con el indicador.
- Se muestran los límites superiores de cada uno de los rangos de semaforización.

# Sistema de Evaluación del Desempeño (SED)

Gobierno del Estado de Jalisco

## Seguimiento de Indicadores 2017

Secretaría de Planeación,  
Administración y Finanzas

Datos del Programa <sup>1</sup>

### Cobro coactivo de créditos fiscales

Eje Tema transversal

Tema Central **Gestión Pública**

#### ¿Quién gasta?

03 Unidad Presupuestal Secretaría de Planeación, Administración y Finanzas	000 Unidad Responsable Secretaría de Planeación, Administración y Finanzas	00086 Unidad Ejecutora del Gasto Dirección de Notificación y Ejecución Fiscal
---	---	--

#### ¿Para qué se gasta?

Finalidad Gobierno	Función Asuntos Financieros y Hacendarios	Subfunción Asuntos Hacendarios
-----------------------	--	-----------------------------------

### Objetivos

Nivel Propósito	Resumen Narrativo La hacienda pública estatal cuenta con la recuperación de créditos fiscales a cargo de contribuyentes morosos.
Clave_Com 0 <sup>2</sup>	

### Datos de Identificación del Indicador

Denominación Porcentaje de Recuperación de Créditos Fiscales	Fórmula $\frac{((\text{Créditos fiscales recuperados } t - \text{créditos fiscales recuperados } t-1) / \text{créditos fiscales recuperados } t-1) * 100}{1}$	Dimensión del Indicador Eficacia	Ascendente
Meta 2017 (Valor) 9.90	Unidad de medida Porcentaje	Frecuencia de medición Mensual	Tipo de Indicador Estratégico
Descripción del Indicador El indicador revelará el fortalecimiento de las capacidades recaudatorias del estado a través del cobro coactivo		Línea base 7.0	Cobertura Estatal
		Parámetros de semaforización <sup>3</sup> 25 70 130 	

### RESULTADOS

Valor Programado (3er trimestre)	5.58	Avance de la Meta (3er trimestre)	6.46	% Avance de la Meta (3er trimestre)	115.72	Semáforo (3er trimestre)	<b>ÓPTIMO</b>
----------------------------------	------	-----------------------------------	------	-------------------------------------	--------	--------------------------	---------------

	Valor Programado	Avance de la meta		Valor Programado	Avance de la meta
Enero	21.53	45.12	Julio	-1.96	14.80
Febrero	29.41	-7.96	Agosto	-10.44	2.35
Marzo	54.28	68.14	Septiembre	6.56	4.70
Abril	-35.93	-52.35	Octubre	68.54	
Mayo	-7.90	-12.55	Noviembre	-6.39	
Junio	-5.30	-5.45	Diciembre	6.43	

Medios de verificación

Observaciones

- El presente documento despliega la información perteneciente a los indicadores estratégicos y gestión de aquellos Programas presupuestarios que proveen de bienes y servicios que generan valor público a la ciudadanía jalisciense.
- Se muestra el número del Componente relacionado con el indicador.
- Se muestran los límites superiores de cada uno de los rangos de semaforización.

# Sistema de Evaluación del Desempeño (SED)

Gobierno del Estado de Jalisco

## Seguimiento de Indicadores 2017

Secretaría de Planeación,  
Administración y Finanzas

### Datos del Programa <sup>1</sup>

#### Conservación y Racionalización de espacios a Inmuebles e instalaciones fijas de los Edificios de Gobierno del Estado del Poder Ejecutivo

Eje Tema transversal

Tema Central **Gestión Pública**

#### ¿Quién gasta?

03 Unidad Presupuestal

000 Unidad Responsable

00080 Unidad Ejecutora del Gasto

Secretaría de Planeación, Administración y Finanzas

Secretaría de Planeación, Administración y Finanzas

Dirección de Conservación y Racionalización de Espacios

#### ¿Para qué se gasta?

Finalidad  
Gobierno

Función  
Coordinación de la Política de Gobierno

Subfunción  
Preservación y Cuidado del Patrimonio Público

#### Objetivos

Nivel

Resumen Narrativo

Componente

02 Servicios de adecuación de áreas realizados a inmuebles

Clave\_Com

2

2

#### Datos de Identificación del Indicador

Denominación

Fórmula

Dimensión del Indicador

Eficacia

Numero servicios de trabajos atendidos

(Número de servicios realizados/servicios solicitados)

Sentido del Indicador

Ascendente

Frecuencia de medición

Bimestral

Línea base

140.0

Tipo de Indicador

Cobertura

Estatal

Gestión

Meta 2017 (Valor)

110.00

Unidad de medida

Solicitud

Descripción del Indicador

Numero servicios de trabajos atendidos

Parámetros de semaforización <sup>3</sup>

50

80

130



#### RESULTADOS

Valor Programado (3er trimestre)

8.00

Avance de la Meta (3er trimestre)

6.00

% Avance de la Meta (3er trimestre)

75.00

Semaforo (3er trimestre)

**MEJORABLE**

	Valor Programado	Avance de la meta		Valor Programado	Avance de la meta
Enero	0.00	0.00	Julio	2.00	2.00
Febrero	0.00	0.00	Agosto	0.00	0.00
Marzo	2.00	2.00	Septiembre	2.00	2.00
Abril	0.00	0.00	Octubre	0.00	
Mayo	2.00	0.00	Noviembre	2.00	
Junio	0.00	0.00	Diciembre	0.00	

Medios de verificación

Verificación en el sistema electrónico SEA

Observaciones

- 1 El presente documento despliega la información perteneciente a los indicadores estratégicos y gestión de aquellos Programas presupuestarios que proveen de bienes y servicios que generan valor público a la ciudadanía jalisciense.
- 2 Se muestra el número del Componente relacionado con el indicador.
- 3 Se muestran los límites superiores de cada uno de los rangos de semaforización.

id\_mir

15593

# Sistema de Evaluación del Desempeño (SED)

Gobierno del Estado de Jalisco

## Seguimiento de Indicadores 2017

Secretaría de Planeación,  
Administración y Finanzas

### Datos del Programa <sup>1</sup>

#### Conservación y Racionalización de espacios a Inmuebles e instalaciones fijas de los Edificios de Gobierno del Estado del Poder Ejecutivo

Eje Tema transversal

Tema Central **Gestión Pública**

#### ¿Quién gasta?

03 Unidad Presupuestal

000 Unidad Responsable

00080 Unidad Ejecutora del Gasto

Secretaría de Planeación, Administración y Finanzas

Secretaría de Planeación, Administración y Finanzas

Dirección de Conservación y Racionalización de Espacios

#### ¿Para qué se gasta?

Finalidad  
Gobierno

Función  
Coordinación de la Política de Gobierno

Subfunción  
Preservación y Cuidado del Patrimonio Público

#### Objetivos

Nivel

Resumen Narrativo

Fin

Contribuir a mantener las instalaciones fijas del Poder Ejecutivo en buen estado y adecuadas para su uso mediante la aplicación de: mantenimientos preventivos, adecuación a las instalaciones electromecánicas, remodelaciones de oficinas, elaboración de est

Clave\_Com

0

<sup>2</sup>

#### Datos de Identificación del Indicador

Denominación

Fórmula

Dimensión del Indicador

Eficacia

Numero instalaciones atendidas

Número de requerimientos atendidos/requerimientos solicitados

Sentido del Indicador

Ascendente

Frecuencia de medición

Anual

Línea base

360.0

Tipo de Indicador

Cobertura

Estatal

Estratégico

Meta 2017 (Valor)

360.00

Unidad de medida

Servicio

Descripción del Indicador

Numero instalaciones atendidas

Parámetros de semaforización <sup>3</sup>

50.01

80.01

130



#### RESULTADOS

Valor Programado (3er trimestre)

1.00

Avance de la Meta (3er trimestre)

1.00

% Avance de la Meta (3er trimestre)

100.00

Semaforo (3er trimestre)

**ÓPTIMO**

	Valor Programado	Avance de la meta		Valor Programado	Avance de la meta
Enero	0.00	0.00	Julio	0.00	0.00
Febrero	0.00	0.00	Agosto	1.00	1.00
Marzo	0.00	0.00	Septiembre	0.00	1.00
Abril	0.00	0.00	Octubre	1.00	
Mayo	0.00	0.00	Noviembre	2.00	
Junio	0.00	0.00	Diciembre	0.00	

Medios de verificación

Página web SEPAF

Observaciones

- 1 El presente documento despliega la información perteneciente a los indicadores estratégicos y gestión de aquellos Programas presupuestarios que proveen de bienes y servicios que generan valor público a la ciudadanía jalisciense.
- 2 Se muestra el número del Componente relacionado con el indicador.
- 3 Se muestran los límites superiores de cada uno de los rangos de semaforización.

id\_mir

15577

Dirección General de Programación, Presupuesto y Evaluación del Gasto Público

# Sistema de Evaluación del Desempeño (SED)

Gobierno del Estado de Jalisco

## Seguimiento de Indicadores 2017

Secretaría de Planeación,  
Administración y Finanzas

### Datos del Programa <sup>1</sup>

#### Conservación y Racionalización de espacios a Inmuebles e instalaciones fijas de los Edificios de Gobierno del Estado del Poder Ejecutivo

Eje Tema transversal

Tema Central Gestión Pública

#### ¿Quién gasta?

03 Unidad Presupuestal

000 Unidad Responsable

00080 Unidad Ejecutora del Gasto

Secretaría de Planeación, Administración y Finanzas

Secretaría de Planeación, Administración y Finanzas

Dirección de Conservación y Racionalización de Espacios

#### ¿Para qué se gasta?

Finalidad  
Gobierno

Función  
Coordinación de la Política de Gobierno

Subfunción  
Preservación y Cuidado del Patrimonio Público

#### Objetivos

Nivel

Resumen Narrativo

Propósito

Eficientar y definir los procesos de Contratación de Obra y Mantenimiento a instalaciones eléctricas, Asegurar la transparencia y ahorro en el manejo de los Recursos Públicos, Propiciar una cultura de Planeación y Programación de los Servicios, Ampliar la

Clave\_Com

0

<sup>2</sup>

#### Datos de Identificación del Indicador

Denominación

Fórmula

Dimensión del Indicador

Eficacia

Numero reparaciones realizadas respecto a las revisiones

Instalaciones reparadas/Instalaciones revisadas

Sentido del Indicador

Ascendente

Frecuencia de medición

Anual

Línea base

240.0

Tipo de Indicador

Cobertura

Estatal

Estratégico

Meta 2017 (Valor)

240.00

Unidad de medida

Servicio

Descripción del Indicador

Numero reparaciones realizadas respecto a las revisiones

Parámetros de semaforización <sup>3</sup>

50

80

130



#### RESULTADOS

Valor Programado  
(3er trimestre)

2.00

Avance de la Meta  
(3er trimestre)

2.00

% Avance de la Meta  
(3er trimestre)

100.00

Semáforo (3er trimestre)

ÓPTIMO

	Valor Programado	Avance de la meta		Valor Programado	Avance de la meta
Enero	0.00	0.00	Julio	0.00	0.00
Febrero	1.00	0.00	Agosto	0.00	1.00
Marzo	0.00	0.00	Septiembre	1.00	1.00
Abril	0.00	0.00	Octubre	0.00	
Mayo	0.00	0.00	Noviembre	1.00	
Junio	0.00	0.00	Diciembre	0.00	

Medios de verificación Pagina SEPAF

Observaciones

- 1 El presente documento despliega la información perteneciente a los indicadores estratégicos y gestión de aquellos Programas presupuestarios que proveen de bienes y servicios que generan valor público a la ciudadanía jalisciense.
- 2 Se muestra el número del Componente relacionado con el indicador.
- 3 Se muestran los límites superiores de cada uno de los rangos de semaforización.

# Sistema de Evaluación del Desempeño (SED)

Gobierno del Estado de Jalisco

## Seguimiento de Indicadores 2017

Secretaría de Planeación,  
Administración y Finanzas

### Datos del Programa <sup>1</sup>

#### Coordinación del Proceso Presupuestario y Administración de los Recursos Materiales y Desarrollo de los Recursos Humanos

Eje Tema transversal

Tema Central **Gestión Pública**

#### ¿Quién gasta?

03 Unidad Presupuestal

000 Unidad Responsable

00023 Unidad Ejecutora del Gasto

Secretaría de Planeación, Administración y Finanzas

Secretaría de Planeación, Administración y Finanzas

Despacho del Secretario de Planeación, Administración y Finanzas

#### ¿Para qué se gasta?

Finalidad  
Gobierno

Función  
Asuntos Financieros y Hacendarios

Subfunción  
Asuntos Hacendarios

#### Objetivos

Nivel

Resumen Narrativo

Componente

02 Agenda de Comunicación Social de la SEPAF, difundida

Clave\_Com

2

#### Datos de Identificación del Indicador

Denominación

Fórmula

Dimensión del Indicador

Eficiencia

Promedio de Ejecución de políticas de difusión

$(\text{Número de políticas de difusión ejecutadas} / \text{Número total de políticas de difusión}) * 100$

Sentido del Indicador

Ascendente

Frecuencia de medición

Mensual

Línea base

95.0

Tipo de Indicador

Cobertura

Estatal

Gestión

Meta 2017 (Valor)

100.00

Unidad de medida

Porcentaje

Descripción del Indicador

02 Agenda de Comunicación Social de la SEPAF, difundida

Parámetros de semaforización <sup>3</sup>

60.01

80.01

130



#### RESULTADOS

Valor Programado (3er trimestre)

3.00

Avance de la Meta (3er trimestre)

2.00

% Avance de la Meta (3er trimestre)

66.67

Semáforo (3er trimestre)

**MEJORABLE**

	Valor Programado	Avance de la meta		Valor Programado	Avance de la meta
Enero	0.00	0.00	Julio	0.00	0.00
Febrero	0.00	0.00	Agosto	0.00	0.00
Marzo	1.00	1.00	Septiembre	1.00	1.00
Abril	0.00	0.00	Octubre	0.00	
Mayo	0.00	0.00	Noviembre	0.00	
Junio	1.00	0.00	Diciembre	1.00	

Medios de verificación

Agenda pública en medios

Observaciones

- El presente documento despliega la información perteneciente a los indicadores estratégicos y gestión de aquellos Programas presupuestarios que proveen de bienes y servicios que generan valor público a la ciudadanía jalisciense.
- Se muestra el número del Componente relacionado con el indicador.
- Se muestran los límites superiores de cada uno de los rangos de semaforización.



# Sistema de Evaluación del Desempeño (SED)

Gobierno del Estado de Jalisco

## Seguimiento de Indicadores 2017

Secretaría de Planeación,  
Administración y Finanzas

### Datos del Programa <sup>1</sup>

#### Coordinación y Seguimiento Programático Presupuestal

Eje Tema transversal

Tema Central **Gestión Pública**

#### ¿Quién gasta?

03 Unidad Presupuestal Secretaría de Planeación, Administración y Finanzas	000 Unidad Responsable Secretaría de Planeación, Administración y Finanzas	00100 Unidad Ejecutora del Gasto Dirección General de Programación y Presupuesto
---	---	---

#### ¿Para qué se gasta?

Finalidad Gobierno	Función Asuntos Financieros y Hacendarios	Subfunción Asuntos Hacendarios
-----------------------	--	-----------------------------------

#### Objetivos

Nivel Componente	Resumen Narrativo A6 Control y Evaluación Presupuestal, realizado
Clave_Com A6 <sup>2</sup>	

#### Datos de Identificación del Indicador

Denominación Total de informes presupuestales mensuales del avance financiero	Fórmula (Informe N + Informe X + Informe Y (Realizados)/Informe N + Informe X + Informe Y (Programados))*100	Dimensión del Indicador Eficacia	Sentido del Indicador Ascendente	Frecuencia de medición Mensual
Meta 2017 (Valor) 12.00	Unidad de medida Informe	Línea base 0.0	Tipo de Indicador Estatal	Gestión
Descripción del Indicador Este indicador muestra el total de informes de comparativos y variaciones presupuestales de las entidades descentralizadas		Parámetros de semaforización <sup>3</sup> 60 80 130 		

### RESULTADOS

Valor Programado (3er trimestre)	9.00	Avance de la Meta (3er trimestre)	9.00	% Avance de la Meta (3er trimestre)	100.00	Semáforo (3er trimestre)	OPTIMO
----------------------------------	------	-----------------------------------	------	-------------------------------------	--------	--------------------------	--------

	Valor Programado	Avance de la meta		Valor Programado	Avance de la meta
Enero	1.00	1.00	Julio	1.00	1.00
Febrero	1.00	1.00	Agosto	1.00	1.00
Marzo	1.00	1.00	Septiembre	1.00	1.00
Abril	1.00	1.00	Octubre	1.00	
Mayo	1.00	1.00	Noviembre	1.00	
Junio	1.00	1.00	Diciembre	1.00	

Medios de verificación Informes internos de control del gasto de la Dirección General de Programación, Presupuesto y Evaluación del Gasto Público

Observaciones

- El presente documento despliega la información perteneciente a los indicadores estratégicos y gestión de aquellos Programas presupuestarios que proveen de bienes y servicios que generan valor público a la ciudadanía jalisciense.
- Se muestra el número del Componente relacionado con el indicador.
- Se muestran los límites superiores de cada uno de los rangos de semaforización.

# Sistema de Evaluación del Desempeño (SED)

Gobierno del Estado de Jalisco

## Seguimiento de Indicadores 2017

Secretaría de Planeación, Administración y Finanzas

### Datos del Programa <sup>1</sup>

#### Coordinación y Seguimiento Programático Presupuestal

Eje Tema transversal

Tema Central **Gestión Pública**

#### ¿Quién gasta?

03 Unidad Presupuestal Secretaría de Planeación, Administración y Finanzas	000 Unidad Responsable Secretaría de Planeación, Administración y Finanzas	00100 Unidad Ejecutora del Gasto Dirección General de Programación y Presupuesto
---	---	---

#### ¿Para qué se gasta?

Finalidad Gobierno	Función Asuntos Financieros y Hacendarios	Subfunción Asuntos Hacendarios
-----------------------	--	-----------------------------------

#### Objetivos

Nivel Componente	Resumen Narrativo A5 Proyecto de Presupuesto de Egresos integrado y presentado para su autorización al H. Congreso del Estado
Clave_Com A5 <sup>2</sup>	

#### Datos de Identificación del Indicador

Denominación Gasto destinado a Inversión Pública	Fórmula $\left(\frac{\text{Presupuesto total ejercido en Inversión Pública/Presupuesto Total ejercido} \times 100}{\text{Presupuesto total autorizado en Inversión Pública/Presupuesto Total autorizado}} \times 100\right) \times 100$	Dimensión del Indicador Eficacia	Ascendente
Meta 2017 (Valor) 9.00	Unidad de medida Porcentaje	Frecuencia de medición Mensual	Tipo de Indicador Gestión
Descripción del Indicador Este indicador se refiere al porcentaje del presupuesto ejercido para inversión pública durante el presente año.		Línea base 8.0	Cobertura Estatal
		Parámetros de semaforización <sup>3</sup> 60 80 130 	

### RESULTADOS

Valor Programado (3er trimestre)	6.75	Avance de la Meta (3er trimestre)	6.80	% Avance de la Meta (3er trimestre)	100.74	Semáforo (3er trimestre)	OPTIMO
----------------------------------	------	-----------------------------------	------	-------------------------------------	--------	--------------------------	--------

	Valor Programado	Avance de la meta		Valor Programado	Avance de la meta
Enero	0.00	0.00	Julio	5.25	6.40
Febrero	0.00	0.00	Agosto	6.00	6.80
Marzo	0.00	0.00	Septiembre	6.75	6.80
Abril	3.00	2.40	Octubre	7.50	
Mayo	3.75	4.40	Noviembre	8.25	
Junio	4.50	4.90	Diciembre	9.00	

Medios de verificación **Reporte interno de Actividades de la Dirección General de Programación, Presupuesto y Evaluación del Gasto Público**

Observaciones

- El presente documento despliega la información perteneciente a los indicadores estratégicos y gestión de aquellos Programas presupuestarios que proveen de bienes y servicios que generan valor público a la ciudadanía jalisciense.
- Se muestra el número del Componente relacionado con el indicador.
- Se muestran los límites superiores de cada uno de los rangos de semaforización.

# Sistema de Evaluación del Desempeño (SED)

Gobierno del Estado de Jalisco

## Seguimiento de Indicadores 2017

Secretaría de Planeación, Administración y Finanzas

### Datos del Programa <sup>1</sup>

#### Coordinación y Seguimiento Programático Presupuestal

Eje Tema transversal

Tema Central **Gestión Pública**

#### ¿Quién gasta?

03 Unidad Presupuestal Secretaría de Planeación, Administración y Finanzas	000 Unidad Responsable Secretaría de Planeación, Administración y Finanzas	00100 Unidad Ejecutora del Gasto Dirección General de Programación y Presupuesto
---	---	---

#### ¿Para qué se gasta?

Finalidad Gobierno	Función Asuntos Financieros y Hacendarios	Subfunción Asuntos Hacendarios
-----------------------	--	-----------------------------------

#### Objetivos

Nivel Componente	Resumen Narrativo A1 Sistema de Evaluación del Desempeño implementado
Clave_Com A1 <sup>2</sup>	

#### Datos de Identificación del Indicador

Denominación Programas Presupuestarios con análisis de mejora en la calidad de sus indicadores.	Fórmula (Sumatoria de programas presupuestarios con evaluación interna de calidad en sus indicadores/Sumatoria de programas autorizados)*100	Dimensión del Indicador Eficacia	Sentido del Indicador Ascendente	Frecuencia de medición Trimestral	Línea base 0.0	Tipo de Indicador Ejecución
Meta 2017 (Valor) 107.00	Unidad de medida Programa	Cobertura Estatal Gestión		Parámetros de semaforización <sup>3</sup> 60 80 130 		
Descripción del Indicador Muestra el número de Programas Presupuestarios de gasto programable del Poder Ejecutivo con evaluación interna de calidad en sus indicadores que permita mejorar la definición de objetivos, metas, indicadores y fuentes de información con metodología homolo						

#### RESULTADOS

Valor Programado (3er trimestre)	77.00	Avance de la Meta (3er trimestre)	88.00	% Avance de la Meta (3er trimestre)	114.29	Semáforo (3er trimestre)	<b>ÓPTIMO</b>
----------------------------------	-------	-----------------------------------	-------	-------------------------------------	--------	--------------------------	---------------

	Valor Programado	Avance de la meta		Valor Programado	Avance de la meta
Enero	0.00	16.00	Julio	0.00	0.00
Febrero	0.00	0.00	Agosto	0.00	0.00
Marzo	16.00	0.00	Septiembre	21.00	18.00
Abril	0.00	12.00	Octubre	30.00	
Mayo	0.00	0.00	Noviembre	0.00	
Junio	40.00	42.00	Diciembre	0.00	

Medios de verificación Sistema de seguimiento de indicadores de programas presupuestarios. Reporte de la Dirección de Programación. Subsecretaría de Finanzas en la Secretaría de Planeación, Administración y Finanzas. <http://sepaf.jalisco.gob.mx/transparencia/seguimiento-program>

Observaciones

- El presente documento despliega la información perteneciente a los indicadores estratégicos y gestión de aquellos Programas presupuestarios que proveen de bienes y servicios que generan valor público a la ciudadanía jalisciense.
- Se muestra el número del Componente relacionado con el indicador.
- Se muestran los límites superiores de cada uno de los rangos de semaforización.

# Sistema de Evaluación del Desempeño (SED)

Gobierno del Estado de Jalisco

## Seguimiento de Indicadores 2017

Secretaría de Planeación,  
Administración y Finanzas

### Datos del Programa <sup>1</sup>

#### Coordinación y Seguimiento Programático Presupuestal

Eje Tema transversal

Tema Central **Gestión Pública**

#### ¿Quién gasta?

03 Unidad Presupuestal Secretaría de Planeación, Administración y Finanzas	000 Unidad Responsable Secretaría de Planeación, Administración y Finanzas	00100 Unidad Ejecutora del Gasto Dirección General de Programación y Presupuesto
---	---	---

#### ¿Para qué se gasta?

Finalidad Gobierno	Función Asuntos Financieros y Hacendarios	Subfunción Asuntos Hacendarios
-----------------------	--	-----------------------------------

#### Objetivos

Nivel Componente	Resumen Narrativo A5 Proyecto de Presupuesto de Egresos integrado y presentado para su autorización al H. Congreso del Estado
Clave_Com A5 <sup>2</sup>	

#### Datos de Identificación del Indicador

Denominación Porcentaje del Presupuesto destinado a Gasto Social	Fórmula $\left(\frac{\text{Presupuesto total ejercido en Desarrollo Social/Presupuesto Total Ejercido}}{\text{Presupuesto total ejercido en Inversión Pública/Presupuesto Total Autorizado}}\right) * 100$	Dimensión del Indicador Eficacia	Ascendente
Meta 2017 (Valor) 62.86	Unidad de medida Porcentaje	Sentido del Indicador Anual	Frecuencia de medición Anual
Descripción del Indicador En cumplimiento a lo establecido en la Ley General de Contabilidad Gubernamental, y de acuerdo a la Clasificación Funcional del Gasto, la finalidad de desarrollo Social incluye los programas, actividades y proyectos del Gobierno del Estado de Jalisco, rel		Línea base 55.5	Tipo de Indicador Estatal
		Cobertura Estatal	Gestión
		Parámetros de semaforización <sup>3</sup> 60 80 130 	

#### RESULTADOS

Valor Programado (3er trimestre) 62.40	Avance de la Meta (3er trimestre) 62.47	% Avance de la Meta (3er trimestre) 100.11	Semáforo (3er trimestre) <b>ÓPTIMO</b>
---	--	---	---

	Valor Programado	Avance de la meta		Valor Programado	Avance de la meta
Enero	0.00	0.00	Julio	0.00	0.00
Febrero	0.00	0.00	Agosto	0.00	0.00
Marzo	0.00	0.00	Septiembre	62.40	0.00
Abril	0.00	0.00	Octubre	0.00	
Mayo	0.00	62.47	Noviembre	0.00	
Junio	0.00	0.00	Diciembre	62.86	

Medios de verificación **Reporte interno de Actividades de la Dirección General de Programación, Presupuesto y Evaluación del Gasto Público**

Observaciones

- El presente documento despliega la información perteneciente a los indicadores estratégicos y gestión de aquellos Programas presupuestarios que proveen de bienes y servicios que generan valor público a la ciudadanía jalisciense.
- Se muestra el número del Componente relacionado con el indicador.
- Se muestran los límites superiores de cada uno de los rangos de semaforización.

# Sistema de Evaluación del Desempeño (SED)

Gobierno del Estado de Jalisco

## Seguimiento de Indicadores 2017

Secretaría de Planeación, Administración y Finanzas

### Datos del Programa <sup>1</sup>

#### Coordinación y Seguimiento Programático Presupuestal

Eje Tema transversal

Tema Central **Gestión Pública**

#### ¿Quién gasta?

03 Unidad Presupuestal Secretaría de Planeación, Administración y Finanzas	000 Unidad Responsable Secretaría de Planeación, Administración y Finanzas	00100 Unidad Ejecutora del Gasto Dirección General de Programación y Presupuesto
---	---	---

#### ¿Para qué se gasta?

Finalidad Gobierno	Función Asuntos Financieros y Hacendarios	Subfunción Asuntos Hacendarios
-----------------------	--	-----------------------------------

#### Objetivos

Nivel Componente	Resumen Narrativo A2 Presupuesto de Egresos aplicado con base en resultados
Clave_Com A2 <sup>2</sup>	

#### Datos de Identificación del Indicador

Denominación Adecuaciones presupuestales realizadas	Fórmula $\frac{((\text{Total de adecuaciones presupuestales (t)}/\text{Total de adecuaciones presupuestales (t-1)})-1)*100}{(\text{Realizado})/((\text{Total de adecuaciones presupuestales (t)}/\text{Total de adecuaciones presupuestales (t-1)})-1)*100 (\text{Programado})*100}$	Dimensión del Indicador Eficacia	Ascendente
Meta 2017 (Valor) 20.00	Unidad de medida Porcentaje	Frecuencia de medición Mensual	Tipo de Indicador Eficacia
Descripción del Indicador Muestra el Porcentaje de adecuaciones presupuestales realizadas en el presente ejercicio fiscal respecto al año inmediato anterior en donde cada movimiento presupuestal sea vinculado con su repercusión a objetivos y metas.		Línea base 0.0	Cobertura Estatal Gestión
		Parámetros de semaforización <sup>3</sup> 60 80 130 	

#### RESULTADOS

Valor Programado (3er trimestre) 20.00	Avance de la Meta (3er trimestre) 21.00	% Avance de la Meta (3er trimestre) 105.00	Semaforo (3er trimestre) <b>ÓPTIMO</b>
---	--	---	---

	Valor Programado	Avance de la meta		Valor Programado	Avance de la meta
Enero	20.00	20.00	Julio	20.00	24.00
Febrero	20.00	20.00	Agosto	20.00	23.00
Marzo	20.00	20.00	Septiembre	20.00	21.00
Abril	20.00	43.00	Octubre	20.00	
Mayo	20.00	35.00	Noviembre	20.00	
Junio	20.00	29.00	Diciembre	20.00	

Medios de verificación Sistema Integral de Información Financiera SIIF. Secretaría de Planeación, Administración y Finanzas.

Observaciones

- El presente documento despliega la información perteneciente a los indicadores estratégicos y gestión de aquellos Programas presupuestarios que proveen de bienes y servicios que generan valor público a la ciudadanía jalisciense.
- Se muestra el número del Componente relacionado con el indicador.
- Se muestran los límites superiores de cada uno de los rangos de semaforización.

# Sistema de Evaluación del Desempeño (SED)

Gobierno del Estado de Jalisco

## Seguimiento de Indicadores 2017

Secretaría de Planeación,  
Administración y Finanzas

### Datos del Programa <sup>1</sup>

#### Coordinación y Seguimiento Programático Presupuestal

Eje Tema transversal

Tema Central **Gestión Pública**

#### ¿Quién gasta?

03 Unidad Presupuestal	000 Unidad Responsable	00100 Unidad Ejecutora del Gasto
Secretaría de Planeación, Administración y Finanzas	Secretaría de Planeación, Administración y Finanzas	Dirección General de Programación y Presupuesto

#### ¿Para qué se gasta?

Finalidad Gobierno	Función Asuntos Financieros y Hacendarios	Subfunción Asuntos Hacendarios
-----------------------	--	-----------------------------------

#### Objetivos

Nivel Fin	Resumen Narrativo Contribuir a incrementar las capacidades institucionales de la administración pública en la asignación de los recursos públicos mediante la mejora en la efectividad y transparencia del gasto público, observando los principios de austeridad, disciplina pre
Clave_Com 0 <sup>2</sup>	

#### Datos de Identificación del Indicador

Denominación Posición de Jalisco en Índice de Transparencia y Disponibilidad de la Información Fiscal	Fórmula (Aplicación de la Metodología de Análisis de Regional + Cumplimiento Criterios para el ITDIF (Realizado))/(Aplicación de la Metodología de Análisis de Regional + Cumplimiento Criterios para el ITDIF (Programado))*100	Dimensión del Indicador Eficacia	Sentido del Indicador Descendente	Frecuencia de medición Anual	Línea base 2.0	Tipo de Indicador Estratégico
Meta 2017 (Valor) 1.00	Unidad de medida Posición	Cobertura Estatal				
Descripción del Indicador De acuerdo con "Aregional", el objetivo principal de este índice es conocer los esfuerzos de las administraciones estatales para facilitar el acceso a la información estadística y documental a toda aquella persona interesada en conocer y analizar el desem	Parámetros de semaforización <sup>3</sup> 109.01 100.01 0					

#### RESULTADOS

Valor Programado (3er trimestre)	1.00	Avance de la Meta (3er trimestre)	1.00	% Avance de la Meta (3er trimestre)	100.00	Semáforo (3er trimestre)	<b>ÓPTIMO</b>
----------------------------------	------	-----------------------------------	------	-------------------------------------	--------	--------------------------	---------------

	Valor Programado	Avance de la meta		Valor Programado	Avance de la meta
Enero	0.00	0.00	Julio	0.00	0.00
Febrero	0.00	0.00	Agosto	1.00	1.00
Marzo	0.00	0.00	Septiembre	0.00	1.00
Abril	0.00	0.00	Octubre	0.00	
Mayo	0.00	0.00	Noviembre	0.00	
Junio	0.00	0.00	Diciembre	0.00	

Medios de verificación **Página Oficial del Sistema de monitoreo de indicadores estratégicos denominado Mide Jalisco. Secretaría de Planeación, Administración y Finanzas. Subsecretaría de Planeación y Evaluación: <https://seplan.app.jalisco.gob.mx/mide/panelCiudadano>**

Observaciones

- El presente documento despliega la información perteneciente a los indicadores estratégicos y gestión de aquellos Programas presupuestarios que proveen de bienes y servicios que generan valor público a la ciudadanía jalisciense.
- Se muestra el número del Componente relacionado con el indicador.
- Se muestran los límites superiores de cada uno de los rangos de semaforización.

# Sistema de Evaluación del Desempeño (SED)

Gobierno del Estado de Jalisco

## Seguimiento de Indicadores 2017

Secretaría de Planeación,  
Administración y Finanzas

### Datos del Programa <sup>1</sup>

#### Coordinación y Seguimiento Programático Presupuestal

Eje Tema transversal

Tema Central **Gestión Pública**

#### ¿Quién gasta?

03 Unidad Presupuestal Secretaría de Planeación, Administración y Finanzas	000 Unidad Responsable Secretaría de Planeación, Administración y Finanzas	00100 Unidad Ejecutora del Gasto Dirección General de Programación y Presupuesto
---	---	---

#### ¿Para qué se gasta?

Finalidad Gobierno	Función Asuntos Financieros y Hacendarios	Subfunción Asuntos Hacendarios
-----------------------	--	-----------------------------------

#### Objetivos

Nivel Fin	Resumen Narrativo Contribuir a incrementar las capacidades institucionales de la administración pública en la asignación de los recursos públicos mediante la mejora en la efectividad y transparencia del gasto público, observando los principios de austeridad, disciplina pre
Clave_Com 0 <sup>2</sup>	

#### Datos de Identificación del Indicador

Denominación Índice de avance en la implementación y operación del Pbr-SED en Entidades Federativas	Fórmula (Aplicación de la Metodología de Análisis de la SHCP + Cumplimiento Criterios para el índice Pbr-SED (Realizado)/Aplicación de la Metodología de Análisis de la SHCP + Cumplimiento Criterios para el índice Pbr-SED (Programado))*100	Dimensión del Indicador Eficacia	Ascendente
Meta 2017 (Valor) 78.00	Unidad de medida Índice	Frecuencia de medición Anual	Tipo de Indicador Estratégico
Descripción del Indicador Este indicador muestra el índice alcanzado en el Estado de Jalisco respecto a la implementación del Presupuesto basado en Resultados (Pbr) y del Sistema de Evaluación del Desempeño (SED). El índice que obtiene el Estado de Jalisco surge del Diagnóstico de		Línea base 75.6	Cobertura Estatal
		Parámetros de semaforización <sup>3</sup> 60 80 130 	

#### RESULTADOS

Valor Programado (3er trimestre) 78.00	Avance de la Meta (3er trimestre) 78.00	% Avance de la Meta (3er trimestre) 100.00	Semáforo (3er trimestre) <b>ÓPTIMO</b>
---	--	---	---

	Valor Programado	Avance de la meta		Valor Programado	Avance de la meta
Enero	0.00	0.00	Julio	0.00	0.00
Febrero	0.00	0.00	Agosto	0.00	0.00
Marzo	0.00	0.00	Septiembre	0.00	0.00
Abril	0.00	0.00	Octubre	0.00	
Mayo	78.00	78.00	Noviembre	0.00	
Junio	0.00	0.00	Diciembre	0.00	

Medios de verificación [Página Oficial del Sistema de monitoreo de indicadores estratégicos denominado Mide Jalisco. Secretaría de Planeación, Administración y Finanzas. Subsecretaría de Planeación y Evaluación: https://seplan.app.jalisco.gob.mx/mide/panelCiudadano](https://seplan.app.jalisco.gob.mx/mide/panelCiudadano)

Observaciones

- El presente documento despliega la información perteneciente a los indicadores estratégicos y gestión de aquellos Programas presupuestarios que proveen de bienes y servicios que generan valor público a la ciudadanía jalisciense.
- Se muestra el número del Componente relacionado con el indicador.
- Se muestran los límites superiores de cada uno de los rangos de semaforización.

# Sistema de Evaluación del Desempeño (SED)

Gobierno del Estado de Jalisco

## Seguimiento de Indicadores 2017

Secretaría de Planeación, Administración y Finanzas

### Datos del Programa <sup>1</sup>

#### Ejercicio y aplicación de los recursos públicos

Eje Tema transversal

Tema Central **Gestión Pública**

#### ¿Quién gasta?

03 Unidad Presupuestal Secretaría de Planeación, Administración y Finanzas	000 Unidad Responsable Secretaría de Planeación, Administración y Finanzas	00092 Unidad Ejecutora del Gasto Dirección General de Egresos
---	---	--


#### ¿Para qué se gasta?

Finalidad Gobierno	Función Asuntos Financieros y Hacendarios	Subfunción Asuntos Financieros
-----------------------	--	-----------------------------------

#### Objetivos

Nivel Componente	Resumen Narrativo A1 Pagos por servicios personales en favor de los servidores públicos del Poder Ejecutivo del Estado, tramitados y efectuados
Clave_Com A1 <sup>2</sup>	

#### Datos de Identificación del Indicador

Denominación Número de pago de servicios personales	Fórmula (Número de nóminas, retenciones y aportaciones pagadas/Número de nóminas, retenciones y aportaciones programadas)*100	Dimensión del Indicador Eficacia	Sentido del Indicador Ascendente	Frecuencia de medición Mensual
Meta 2017 (Valor) 4,800.00	Unidad de medida Nómina pagada	Línea base 0.0	Tipo de Indicador Estadal	Gestión
Descripción del Indicador Este indicador mostrará el cumplimiento en el pago de servicios personales	Parámetros de semaforización <sup>3</sup> 40.01 75.01 130 			

### RESULTADOS

Valor Programado (3er trimestre)	3,600.00	Avance de la Meta (3er trimestre)	3,100.00	% Avance de la Meta (3er trimestre)	86.11	Semáforo (3er trimestre)	<b>OPTIMO</b>
----------------------------------	----------	-----------------------------------	----------	-------------------------------------	-------	--------------------------	---------------

	Valor Programado	Avance de la meta		Valor Programado	Avance de la meta
Enero	400.00	660.00	Julio	400.00	430.00
Febrero	400.00	550.00	Agosto	400.00	426.00
Marzo	400.00	600.00	Septiembre	400.00	434.00
Abril	400.00	0.00	Octubre	400.00	
Mayo	400.00	0.00	Noviembre	400.00	
Junio	400.00	0.00	Diciembre	400.00	

Medios de verificación **Control interno.**

Observaciones

- El presente documento despliega la información perteneciente a los indicadores estratégicos y gestión de aquellos Programas presupuestarios que proveen de bienes y servicios que generan valor público a la ciudadanía jalisciense.
- Se muestra el número del Componente relacionado con el indicador.
- Se muestran los límites superiores de cada uno de los rangos de semaforización.



# Sistema de Evaluación del Desempeño (SED)

Gobierno del Estado de Jalisco

## Seguimiento de Indicadores 2017

Secretaría de Planeación,  
Administración y Finanzas

### Datos del Programa <sup>1</sup>

#### Facturación Electrónica del Gobierno del Estado de Jalisco

Eje Tema transversal

Tema Central **Gestión Pública**

#### ¿Quién gasta?

03 Unidad Presupuestal Secretaría de Planeación, Administración y Finanzas	000 Unidad Responsable Secretaría de Planeación, Administración y Finanzas	00087 Unidad Ejecutora del Gasto Dirección de Ingresos Estatales y Automatizados
---	---	---

#### ¿Para qué se gasta?

Finalidad Gobierno	Función Asuntos Financieros y Hacendarios	Subfunción Asuntos Hacendarios
-----------------------	--	-----------------------------------

#### Objetivos

Nivel Componente	Resumen Narrativo A1 Emisión y timbrado de Comprobantes Fiscales Digitales por Internet de Ingresos, realizados
Clave_Com A1 <sup>2</sup>	

#### Datos de Identificación del Indicador

Denominación Número de Reporte de emisión CFDI	Fórmula $((\text{Reporte de folios de egreso (nomina) timbrados } 1 + \text{Reporte de folios de egreso (nomina) timbrados } 2 + \text{Reporte de folios de egreso (nomina) timbrados } n) / \text{Total de reportes de folios de egreso (nómina) timbrados } t-1) * 100$	Dimensión del Indicador Eficacia	Ascendente
Meta 2017 (Valor) 100.00	Unidad de medida Reporte	Frecuencia de medición Mensual	Tipo de Indicador Gestión
Descripción del Indicador El indicador revelará el cumplimiento en la obligación del timbrado de ingresos		Línea base 12.0	Cobertura Estatal
		Parámetros de semaforización <sup>3</sup> 25.01 70 130 	

#### RESULTADOS

Valor Programado (3er trimestre) 100.00	Avance de la Meta (3er trimestre) 100.00	% Avance de la Meta (3er trimestre) 100.00	Semáforo (3er trimestre) <b>ÓPTIMO</b>
--	---	---	---

	Valor Programado	Avance de la meta		Valor Programado	Avance de la meta
Enero	100.00	100.00	Julio	100.00	100.00
Febrero	100.00	100.00	Agosto	100.00	100.00
Marzo	100.00	100.00	Septiembre	100.00	100.00
Abril	100.00	100.00	Octubre	100.00	
Mayo	100.00	100.00	Noviembre	100.00	
Junio	100.00	100.00	Diciembre	100.00	

Medios de verificación **Reporte internos**

Observaciones

- El presente documento despliega la información perteneciente a los indicadores estratégicos y gestión de aquellos Programas presupuestarios que proveen de bienes y servicios que generan valor público a la ciudadanía jalisciense.
- Se muestra el número del Componente relacionado con el indicador.
- Se muestran los límites superiores de cada uno de los rangos de semaforización.

# Sistema de Evaluación del Desempeño (SED)

Gobierno del Estado de Jalisco

## Seguimiento de Indicadores 2017

Secretaría de Planeación,  
Administración y Finanzas

### Datos del Programa <sup>1</sup>

#### Facturación Electrónica del Gobierno del Estado de Jalisco

Eje Tema transversal

Tema Central **Gestión Pública**

#### ¿Quién gasta?

03 Unidad Presupuestal	000 Unidad Responsable	00087 Unidad Ejecutora del Gasto
Secretaría de Planeación, Administración y Finanzas	Secretaría de Planeación, Administración y Finanzas	Dirección de Ingresos Estatales y Automatizados

#### ¿Para qué se gasta?

Finalidad Gobierno	Función Asuntos Financieros y Hacendarios	Subfunción Asuntos Hacendarios
-----------------------	--	-----------------------------------

#### Objetivos

Nivel Componente	Resumen Narrativo A2 Emisión y timbrado de Comprobantes Fiscales Digitales por Internet de Egresos (Nómina), realizados
Clave_Com A2 <sup>2</sup>	

#### Datos de Identificación del Indicador

Denominación Número de Reporte de emisión CFDI	Fórmula (Reporte de folios de egreso (nomina) timbrados 1+Reporte de folios de egreso (nomina) timbrados 2+Reporte de folios de egreso (nomina) timbrados n)	Dimensión del Indicador Eficacia	Ascendente
Meta 2017 (Valor) 100.00	Unidad de medida Reporte	Sentido del Indicador	Mensual
Descripción del Indicador El indicador revelará el cumplimiento en la obligación del timbrado de nomina		Frecuencia de medición	Línea base 100.0
		Cobertura Estatal	Tipo de Indicador Gestión
		Parámetros de semaforización <sup>3</sup> 25.01 70 130 	

#### RESULTADOS

Valor Programado (3er trimestre)	100.00	Avance de la Meta (3er trimestre)	100.00	% Avance de la Meta (3er trimestre)	100.00	Semáforo (3er trimestre)	OPTIMO
----------------------------------	--------	-----------------------------------	--------	-------------------------------------	--------	--------------------------	--------

	Valor Programado	Avance de la meta		Valor Programado	Avance de la meta
Enero	100.00	100.00	Julio	100.00	100.00
Febrero	100.00	100.00	Agosto	100.00	100.00
Marzo	100.00	100.00	Septiembre	100.00	100.00
Abril	100.00	100.00	Octubre	100.00	
Mayo	100.00	100.00	Noviembre	100.00	
Junio	100.00	100.00	Diciembre	100.00	

Medios de verificación **Reporte internos**

Observaciones

- El presente documento despliega la información perteneciente a los indicadores estratégicos y gestión de aquellos Programas presupuestarios que proveen de bienes y servicios que generan valor público a la ciudadanía jalisciense.
- Se muestra el número del Componente relacionado con el indicador.
- Se muestran los límites superiores de cada uno de los rangos de semaforización.

# Sistema de Evaluación del Desempeño (SED)

Gobierno del Estado de Jalisco

## Seguimiento de Indicadores 2017

Secretaría de Planeación,  
Administración y Finanzas

### Datos del Programa <sup>1</sup>

#### Facturación Electrónica del Gobierno del Estado de Jalisco

Eje Tema transversal

Tema Central **Gestión Pública**

#### ¿Quién gasta?

03 Unidad Presupuestal Secretaría de Planeación, Administración y Finanzas	000 Unidad Responsable Secretaría de Planeación, Administración y Finanzas	00087 Unidad Ejecutora del Gasto Dirección de Ingresos Estatales y Automatizados
---	---	---

#### ¿Para qué se gasta?

Finalidad Gobierno	Función Asuntos Financieros y Hacendarios	Subfunción Asuntos Hacendarios
-----------------------	--	-----------------------------------

#### Objetivos

Nivel Fin	Resumen Narrativo Contribuir al cumplimiento de la normatividad fiscal vigente a través de la emisión de comprobantes fiscales digitales por Internet (CFDI) de los ingresos y egresos (nómina) en el Gobierno del Estado de Jalisco
Clave_Com 0 <sup>2</sup>	

#### Datos de Identificación del Indicador

Denominación Número de Reporte de obligaciones fiscales federales	Fórmula (Reportes de folios timbrados de ingreso y egreso (nominas)/Reportes programados de folios de ingreso y egreso (nominas))*100	Dimensión del Indicador Eficacia	Sentido del Indicador Ascendente	Frecuencia de medición Mensual
Meta 2017 (Valor) 100.00	Unidad de medida Porcentaje	Línea base 100.0	Tipo de Indicador Estatal	Estratégico
Descripción del Indicador El indicador presentará el porcentaje de informes generados respecto de folio timbrados por concepto de ingresos y egresos (nómina)	Parámetros de semaforización <sup>3</sup> 25 70 130 			

### RESULTADOS

Valor Programado (3er trimestre)	100.00	Avance de la Meta (3er trimestre)	100.00	% Avance de la Meta (3er trimestre)	100.00	Semáforo (3er trimestre)	<b>ÓPTIMO</b>
----------------------------------	--------	-----------------------------------	--------	-------------------------------------	--------	--------------------------	---------------

	Valor Programado	Avance de la meta		Valor Programado	Avance de la meta
Enero	100.00	100.00	Julio	100.00	100.00
Febrero	100.00	100.00	Agosto	100.00	100.00
Marzo	100.00	100.00	Septiembre	100.00	100.00
Abril	100.00	100.00	Octubre	100.00	
Mayo	100.00	100.00	Noviembre	100.00	
Junio	100.00	100.00	Diciembre	100.00	

Medios de verificación **Reporte internos**

Observaciones

- El presente documento despliega la información perteneciente a los indicadores estratégicos y gestión de aquellos Programas presupuestarios que proveen de bienes y servicios que generan valor público a la ciudadanía jalisciense.
- Se muestra el número del Componente relacionado con el indicador.
- Se muestran los límites superiores de cada uno de los rangos de semaforización.

# Sistema de Evaluación del Desempeño (SED)

Gobierno del Estado de Jalisco

## Seguimiento de Indicadores 2017

Secretaría de Planeación,  
Administración y Finanzas

### Datos del Programa <sup>1</sup>

#### Facturación Electrónica del Gobierno del Estado de Jalisco

Eje Tema transversal

Tema Central **Gestión Pública**

#### ¿Quién gasta?

03 Unidad Presupuestal Secretaría de Planeación, Administración y Finanzas	000 Unidad Responsable Secretaría de Planeación, Administración y Finanzas	00087 Unidad Ejecutora del Gasto Dirección de Ingresos Estatales y Automatizados
---	---	---

#### ¿Para qué se gasta?

Finalidad Gobierno	Función Asuntos Financieros y Hacendarios	Subfunción Asuntos Hacendarios
-----------------------	--	-----------------------------------

#### Objetivos

Nivel Propósito	Resumen Narrativo Los ingresos percibidos y egresos erogados (nóminas) en el Gobierno del estado cuentan con la emisión de Comprobantes Fiscales Digitales por Internet (CFDI)
Clave_Com 0 <sup>2</sup>	

#### Datos de Identificación del Indicador

Denominación Número de Reporte de obligaciones vinculadas al Código Fiscal de la Federación	Fórmula (Reportes de folios emitidos de ingreso y egreso (nóminas)/Reportes programados de folios de ingreso y egreso (nóminas))*100	Dimensión del Indicador Eficacia
Meta 2017 (Valor) 100.00	Unidad de medida Porcentaje	Sentido del Indicador Ascendente
Descripción del Indicador El indicador presentará el porcentaje de informes generados respecto de folio emitidos por concepto de ingresos y egresos (nómina)		Frecuencia de medición Mensual
		Línea base 100.0
		Tipo de Indicador Estratégico
		Cobertura Estatal
		Parámetros de semaforización <sup>3</sup> 25 70 130 

### RESULTADOS

Valor Programado (3er trimestre)	100.00	Avance de la Meta (3er trimestre)	100.00	% Avance de la Meta (3er trimestre)	100.00	Semáforo (3er trimestre)	<b>ÓPTIMO</b>
----------------------------------	--------	-----------------------------------	--------	-------------------------------------	--------	--------------------------	---------------

	Valor Programado	Avance de la meta		Valor Programado	Avance de la meta
Enero	100.00	100.00	Julio	100.00	100.00
Febrero	100.00	100.00	Agosto	100.00	100.00
Marzo	100.00	100.00	Septiembre	100.00	100.00
Abril	100.00	100.00	Octubre	100.00	
Mayo	100.00	100.00	Noviembre	100.00	
Junio	100.00	100.00	Diciembre	100.00	

Medios de verificación **Reporte Internos**

Observaciones

- El presente documento despliega la información perteneciente a los indicadores estratégicos y gestión de aquellos Programas presupuestarios que proveen de bienes y servicios que generan valor público a la ciudadanía jalisciense.
- Se muestra el número del Componente relacionado con el indicador.
- Se muestran los límites superiores de cada uno de los rangos de semaforización.

# Sistema de Evaluación del Desempeño (SED)

Gobierno del Estado de Jalisco

## Seguimiento de Indicadores 2017

Secretaría de Planeación,  
Administración y Finanzas

### Datos del Programa <sup>1</sup>

#### Fortalecimiento de la Hacienda Municipal a través de la Modernización Catastral

Eje Tema transversal

Tema Central **Gestión Pública**

#### ¿Quién gasta?

03 Unidad Presupuestal Secretaría de Planeación, Administración y Finanzas	000 Unidad Responsable Secretaría de Planeación, Administración y Finanzas	00083 Unidad Ejecutora del Gasto Dirección de Catastro del Estado
---	---	--

#### ¿Para qué se gasta?

Finalidad Gobierno	Función Otros Servicios Generales	Subfunción Servicios Registrales, Administrativos y Patrimoniales
-----------------------	--------------------------------------	--

#### Objetivos

Nivel Componente	Resumen Narrativo A2 Tablas de valores dictaminadas
Clave_Com A2 <sup>2</sup>	

#### Datos de Identificación del Indicador

Denominación Tablas de Valores presentadas ante el Consejo Técnico Catastral Estatal	Fórmula (Tablas de valores presentadas ante el Consejo Técnico Catastral del Estado/110)*100	Dimensión del Indicador Eficacia	Sentido del Indicador Ascendente	Frecuencia de medición Trimestral
Meta 2017 (Valor) 110.00	Unidad de medida Tablas de valores	Línea base 98.0	Tipo de Indicador Estatal	Gestión
Descripción del Indicador Los municipios presentan sus tablas de valores ante el Catastro del Estado	Parámetros de semaforización <sup>3</sup> 40.01 80.01 130 			

### RESULTADOS

Valor Programado (3er trimestre)	110.00	Avance de la Meta (3er trimestre)	136.00	% Avance de la Meta (3er trimestre)	123.64	Semáforo (3er trimestre)	OPTIMO
----------------------------------	--------	-----------------------------------	--------	-------------------------------------	--------	--------------------------	--------

	Valor Programado	Avance de la meta		Valor Programado	Avance de la meta
Enero	17.00	17.00	Julio	0.00	32.00
Febrero	17.00	17.00	Agosto	0.00	45.00
Marzo	17.00	17.00	Septiembre	8.00	0.00
Abril	17.00	0.00	Octubre	0.00	
Mayo	17.00	0.00	Noviembre	0.00	
Junio	17.00	8.00	Diciembre	0.00	

Medios de verificación Dictámenes aprobados por el Consejo Técnico Catastral de Estado

Observaciones

- El presente documento despliega la información perteneciente a los indicadores estratégicos y gestión de aquellos Programas presupuestarios que proveen de bienes y servicios que generan valor público a la ciudadanía jalisciense.
- Se muestra el número del Componente relacionado con el indicador.
- Se muestran los límites superiores de cada uno de los rangos de semaforización.

# Sistema de Evaluación del Desempeño (SED)

Gobierno del Estado de Jalisco

## Seguimiento de Indicadores 2017

Secretaría de Planeación,  
Administración y Finanzas

### Datos del Programa <sup>1</sup>

#### Fortalecimiento de la Hacienda Pública Estatal

Eje Tema transversal

Tema Central **Gestión Pública**

#### ¿Quién gasta?

03 Unidad Presupuestal Secretaría de Planeación, Administración y Finanzas	000 Unidad Responsable Secretaría de Planeación, Administración y Finanzas	00085 Unidad Ejecutora del Gasto Dirección General de Ingresos
---	---	---

#### ¿Para qué se gasta?

Finalidad Gobierno	Función Asuntos Financieros y Hacendarios	Subfunción Asuntos Hacendarios
-----------------------	--	-----------------------------------

#### Objetivos

Nivel Componente	Resumen Narrativo A3 Seguimiento de devoluciones por pago de lo indebido o resoluciones de autoridad competente, realizado
Clave_Com A3 <sup>2</sup>	

#### Datos de Identificación del Indicador

Denominación Número de reportes generados y remitidos	Fórmula (Reportes realizados/Reportes programados)*100	Dimensión del Indicador Eficacia	Sentido del Indicador Ascendente
Meta 2017 (Valor) 100.00	Unidad de medida Reporte	Frecuencia de medición Trimestral	Tipo de Indicador Gestión
Descripción del Indicador El indicador presentará el diagnóstico para los trámites de devolución		Línea base 0.0	Cobertura Estatal
		Parámetros de semaforización <sup>3</sup> 25.01 70 130 	

#### RESULTADOS

Valor Programado (3er trimestre)	75.00	Avance de la Meta (3er trimestre)	75.00	% Avance de la Meta (3er trimestre)	100.00	Semaforo (3er trimestre)	<b>OPTIMO</b>
----------------------------------	-------	-----------------------------------	-------	-------------------------------------	--------	--------------------------	---------------

	Valor Programado	Avance de la meta		Valor Programado	Avance de la meta
Enero	0.00	0.00	Julio	0.00	0.00
Febrero	0.00	0.00	Agosto	0.00	0.00
Marzo	25.00	25.00	Septiembre	25.00	25.00
Abril	0.00	0.00	Octubre	0.00	
Mayo	0.00	0.00	Noviembre	0.00	
Junio	25.00	25.00	Diciembre	25.00	

Medios de verificación **Reportes internos**

Observaciones

- El presente documento despliega la información perteneciente a los indicadores estratégicos y gestión de aquellos Programas presupuestarios que proveen de bienes y servicios que generan valor público a la ciudadanía jalisciense.
- Se muestra el número del Componente relacionado con el indicador.
- Se muestran los límites superiores de cada uno de los rangos de semaforización.

# Sistema de Evaluación del Desempeño (SED)

Gobierno del Estado de Jalisco

## Seguimiento de Indicadores 2017

Secretaría de Planeación, Administración y Finanzas

### Datos del Programa <sup>1</sup>

#### Fortalecimiento de la Hacienda Pública Estatal

Eje Tema transversal

Tema Central **Gestión Pública**

#### ¿Quién gasta?

03 Unidad Presupuestal	000 Unidad Responsable	00085 Unidad Ejecutora del Gasto
Secretaría de Planeación, Administración y Finanzas	Secretaría de Planeación, Administración y Finanzas	Dirección General de Ingresos

#### ¿Para qué se gasta?

Finalidad Gobierno	Función Asuntos Financieros y Hacendarios	Subfunción Asuntos Hacendarios
-----------------------	--	-----------------------------------

#### Objetivos

Nivel Componente	Resumen Narrativo A1 Ingresos Propios captados
Clave_Com A1 <sup>2</sup>	

#### Datos de Identificación del Indicador

Denominación Porcentaje de autonomía financiera	Fórmula (Ingresos propios/Ingresos totales)*100	Dimensión del Indicador Eficacia	Sentido del Indicador Ascendente	Frecuencia de medición Mensual
Meta 2017 (Valor) 17.24	Unidad de medida Porcentaje	Línea base 13.4	Tipo de Indicador Estatal	Gestión
Descripción del Indicador El resultado mostrará la proporción de ingresos propios respecto los totales, y por ende el nivel de autosuficiencia financiera logrado por el Estado	Parámetros de semaforización <sup>3</sup> 25.01 70 130 			

### RESULTADOS

Valor Programado (3er trimestre)	10.41	Avance de la Meta (3er trimestre)	13.08	% Avance de la Meta (3er trimestre)	125.65	Semaforo (3er trimestre)	<b>OPTIMO</b>
----------------------------------	-------	-----------------------------------	-------	-------------------------------------	--------	--------------------------	---------------

	Valor Programado	Avance de la meta		Valor Programado	Avance de la meta
Enero	1.96	1.92	Julio	1.24	1.26
Febrero	1.77	1.90	Agosto	-1.16	1.21
Marzo	1.00	1.46	Septiembre	0.91	0.87
Abril	1.44	1.62	Octubre	3.85	
Mayo	1.32	1.56	Noviembre	1.48	
Junio	1.93	1.28	Diciembre	1.50	

Medios de verificación **Cuenta Pública**

Observaciones

- El presente documento despliega la información perteneciente a los indicadores estratégicos y gestión de aquellos Programas presupuestarios que proveen de bienes y servicios que generan valor público a la ciudadanía jalisciense.
- Se muestra el número del Componente relacionado con el indicador.
- Se muestran los límites superiores de cada uno de los rangos de semaforización.

# Sistema de Evaluación del Desempeño (SED)

Gobierno del Estado de Jalisco

## Seguimiento de Indicadores 2017

Secretaría de Planeación, Administración y Finanzas

### Datos del Programa <sup>1</sup>

#### Fortalecimiento de la Hacienda Pública Estatal

Eje Tema transversal

Tema Central **Gestión Pública**

#### ¿Quién gasta?

03 Unidad Presupuestal Secretaría de Planeación, Administración y Finanzas	000 Unidad Responsable Secretaría de Planeación, Administración y Finanzas	00085 Unidad Ejecutora del Gasto Dirección General de Ingresos
---	---	---

#### ¿Para qué se gasta?

Finalidad Gobierno	Función Asuntos Financieros y Hacendarios	Subfunción Asuntos Hacendarios
-----------------------	--	-----------------------------------

#### Objetivos

Nivel Componente	Resumen Narrativo A2 Padrones registrados, actualizados, consolidados y depurados
Clave_Com A2 <sup>2</sup>	

#### Datos de Identificación del Indicador

Denominación Porcentaje de Actualización de Padrones	Fórmula $((\text{Contribuyentes en Padrones } t+1 / \text{Contribuyentes en Padrones } t) * 100)$	Dimensión del Indicador Eficacia	Sentido del Indicador Ascendente
Meta 2017 (Valor) 12.28	Unidad de medida Porcentaje	Frecuencia de medición Mensual	Tipo de Indicador Eficacia
Descripción del Indicador El indicador revelara el crecimiento de los padrones		Línea base 11.6	Cobertura Estatal
			Parámetros de semaforización <sup>3</sup> 25 70 130 

### RESULTADOS

Valor Programado (3er trimestre)	9.18	Avance de la Meta (3er trimestre)	11.01	% Avance de la Meta (3er trimestre)	119.93	Semáforo (3er trimestre)	OPTIMO
----------------------------------	------	-----------------------------------	-------	-------------------------------------	--------	--------------------------	--------

	Valor Programado	Avance de la meta		Valor Programado	Avance de la meta
Enero	1.02	1.33	Julio	1.02	1.67
Febrero	1.02	1.06	Agosto	1.02	1.29
Marzo	1.02	1.31	Septiembre	1.02	0.97
Abril	1.02	0.84	Octubre	1.02	
Mayo	1.02	1.44	Noviembre	1.04	
Junio	1.02	1.10	Diciembre	1.04	

Medios de verificación Reportes internos vía transparencia.

Observaciones

- El presente documento despliega la información perteneciente a los indicadores estratégicos y gestión de aquellos Programas presupuestarios que proveen de bienes y servicios que generan valor público a la ciudadanía jalisciense.
- Se muestra el número del Componente relacionado con el indicador.
- Se muestran los límites superiores de cada uno de los rangos de semaforización.



# Sistema de Evaluación del Desempeño (SED)

Gobierno del Estado de Jalisco

## Seguimiento de Indicadores 2017

Secretaría de Planeación,  
Administración y Finanzas

### Datos del Programa <sup>1</sup>

#### Fortalecimiento de la Hacienda Pública Estatal

Eje Tema transversal

Tema Central **Gestión Pública**

#### ¿Quién gasta?

03 Unidad Presupuestal Secretaría de Planeación, Administración y Finanzas	000 Unidad Responsable Secretaría de Planeación, Administración y Finanzas	00085 Unidad Ejecutora del Gasto Dirección General de Ingresos
---	---	---

#### ¿Para qué se gasta?

Finalidad Gobierno	Función Asuntos Financieros y Hacendarios	Subfunción Asuntos Hacendarios
-----------------------	--	-----------------------------------

#### Objetivos

Nivel Actividad	Resumen Narrativo A2-00 Registro y actualización del padrón vehicular en materia de servicio particular
Clave_Com A2 <sup>2</sup>	

#### Datos de Identificación del Indicador

Denominación Porcentaje de Actualización de Padrones estatales	Fórmula $((\text{Contribuyentes en Padrones } t+1 / \text{Contribuyentes en Padrones } t) - 1) * 100$	Dimensión del Indicador Eficacia	Ascendente
Meta 2017 (Valor) 11.37	Unidad de medida Porcentaje	Sentido del Indicador Ascendente	Frecuencia de medición Mensual
Descripción del Indicador El indicador revelara el crecimiento de los padrones		Línea base 11.6	Tipo de Indicador Estatal
		Cobertura Estatal	Gestión
		Parámetros de semaforización <sup>3</sup> 25 50 130 	

### RESULTADOS

Valor Programado (3er trimestre)	8.55	Avance de la Meta (3er trimestre)	5.67	% Avance de la Meta (3er trimestre)	66.32	Semáforo (3er trimestre)	OPTIMO
----------------------------------	------	-----------------------------------	------	-------------------------------------	-------	--------------------------	--------

	Valor Programado	Avance de la meta		Valor Programado	Avance de la meta
Enero	0.95	1.23	Julio	0.95	0.00
Febrero	0.95	0.84	Agosto	0.95	0.00
Marzo	0.95	1.14	Septiembre	0.95	0.00
Abril	0.95	0.76	Octubre	0.95	
Mayo	0.95	0.83	Noviembre	0.95	
Junio	0.95	0.87	Diciembre	0.92	

Medios de verificación **Reporte Internos vía transparencia**

Observaciones

- El presente documento despliega la información perteneciente a los indicadores estratégicos y gestión de aquellos Programas presupuestarios que proveen de bienes y servicios que generan valor público a la ciudadanía jalisciense.
- Se muestra el número del Componente relacionado con el indicador.
- Se muestran los límites superiores de cada uno de los rangos de semaforización.

# Sistema de Evaluación del Desempeño (SED)

Gobierno del Estado de Jalisco

## Seguimiento de Indicadores 2017

Secretaría de Planeación, Administración y Finanzas

### Datos del Programa <sup>1</sup>

#### Fortalecimiento de la Hacienda Pública Estatal

Eje Tema transversal

Tema Central **Gestión Pública**

#### ¿Quién gasta?

03 Unidad Presupuestal Secretaría de Planeación, Administración y Finanzas	000 Unidad Responsable Secretaría de Planeación, Administración y Finanzas	00085 Unidad Ejecutora del Gasto Dirección General de Ingresos
---	---	---

#### ¿Para qué se gasta?

Finalidad Gobierno	Función Asuntos Financieros y Hacendarios	Subfunción Asuntos Hacendarios
-----------------------	--	-----------------------------------

#### Objetivos

Nivel Fin	Resumen Narrativo Contribuir al fortalecimiento de la hacienda pública estatal a través de la aplicación de las obligaciones fiscales inscritas en la normatividad fiscal vigente.
Clave_Com 0 <sup>2</sup>	

#### Datos de Identificación del Indicador

Denominación Porcentaje de cumplimiento en la programación del ingreso	Fórmula (Ingresos totales/Ingresos programados)*100	Dimensión del Indicador Eficacia	Sentido del Indicador Ascendente
Meta 2017 (Valor) 102.77	Unidad de medida Porcentaje	Frecuencia de medición Mensual	Tipo de Indicador Estratégico
Descripción del Indicador El indicador revelará el cumplimiento en la proyección de ley de ingresos		Línea base 88.6	Cobertura Estatal
		Parámetros de semaforización <sup>3</sup> 25 70 130 	

#### RESULTADOS

Valor Programado (3er trimestre) 102.77	Avance de la Meta (3er trimestre) 121.93	% Avance de la Meta (3er trimestre) 118.64	Semáforo (3er trimestre) <b>OPTIMO</b>
--	---	---	---

	Valor Programado	Avance de la meta		Valor Programado	Avance de la meta
Enero	102.77	163.13	Julio	102.77	83.76
Febrero	102.77	114.28	Agosto	102.77	144.60
Marzo	102.77	123.12	Septiembre	102.77	137.42
Abril	102.77	102.17	Octubre	102.77	
Mayo	102.77	106.27	Noviembre	102.77	
Junio	102.77	98.87	Diciembre	102.77	

Medios de verificación **Cuenta pública**

Observaciones

- El presente documento despliega la información perteneciente a los indicadores estratégicos y gestión de aquellos Programas presupuestarios que proveen de bienes y servicios que generan valor público a la ciudadanía jalisciense.
- Se muestra el número del Componente relacionado con el indicador.
- Se muestran los límites superiores de cada uno de los rangos de semaforización.

# Sistema de Evaluación del Desempeño (SED)

Gobierno del Estado de Jalisco

## Seguimiento de Indicadores 2017

Secretaría de Planeación,  
Administración y Finanzas

### Datos del Programa <sup>1</sup>

#### Fortalecimiento de la Hacienda Pública Estatal

Eje Tema transversal

Tema Central **Gestión Pública**

#### ¿Quién gasta?

03 Unidad Presupuestal	000 Unidad Responsable	00085 Unidad Ejecutora del Gasto
Secretaría de Planeación, Administración y Finanzas	Secretaría de Planeación, Administración y Finanzas	Dirección General de Ingresos

#### ¿Para qué se gasta?

Finalidad Gobierno	Función Asuntos Financieros y Hacendarios	Subfunción Asuntos Hacendarios
-----------------------	--	-----------------------------------

#### Objetivos

Nivel Propósito	Resumen Narrativo La recepción de los ingresos financieros del Estado están asegurados dentro de un marco de legalidad
Clave_Com 0 <sup>2</sup>	

#### Datos de Identificación del Indicador

Denominación Porcentaje de ingresos vinculados a la Ley de Ingresos	Fórmula (Ingresos recibidos/Ingresos clasificados en un concepto de cobro vinculado a la Ley de Ingresos vigente)	Dimensión del Indicador Eficacia	Ascendente
Meta 2017 (Valor) 100.00	Unidad de medida Porcentaje	Sentido del Indicador Ascendente	Mensual
Descripción del Indicador El indicador manifestará la atención a la normatividad vigente en materia de ingresos		Frecuencia de medición Mensual	Línea base 100.0
		Tipo de Indicador Estatral	Estratégico
		Parámetros de semaforización <sup>3</sup> 25 70 130 	

#### RESULTADOS

Valor Programado (3er trimestre)	100.00	Avance de la Meta (3er trimestre)	100.00	% Avance de la Meta (3er trimestre)	100.00	Semaforo (3er trimestre)	<b>OPTIMO</b>
----------------------------------	--------	-----------------------------------	--------	-------------------------------------	--------	--------------------------	---------------

	Valor Programado	Avance de la meta		Valor Programado	Avance de la meta
Enero	100.00	100.00	Julio	100.00	100.00
Febrero	100.00	100.00	Agosto	100.00	100.00
Marzo	100.00	100.00	Septiembre	100.00	100.00
Abril	100.00	100.00	Octubre	100.00	
Mayo	100.00	100.00	Noviembre	100.00	
Junio	100.00	100.00	Diciembre	100.00	

Medios de verificación **Cuenta pública**

Observaciones

- El presente documento despliega la información perteneciente a los indicadores estratégicos y gestión de aquellos Programas presupuestarios que proveen de bienes y servicios que generan valor público a la ciudadanía jalisciense.
- Se muestra el número del Componente relacionado con el indicador.
- Se muestran los límites superiores de cada uno de los rangos de semaforización.

# Sistema de Evaluación del Desempeño (SED)

Gobierno del Estado de Jalisco

## Seguimiento de Indicadores 2017

Secretaría de Planeación, Administración y Finanzas

### Datos del Programa <sup>1</sup>

#### Impulso y seguimiento de estrategias para robustecer los ingresos

Eje Tema transversal

Tema Central **Gestión Pública**

#### ¿Quién gasta?

03 Unidad Presupuestal Secretaría de Planeación, Administración y Finanzas	000 Unidad Responsable Secretaría de Planeación, Administración y Finanzas	00091 Unidad Ejecutora del Gasto Dirección de Planeación Fiscal e Ingresos Coordinados
---	---	---

#### ¿Para qué se gasta?

Finalidad Gobierno	Función Asuntos Financieros y Hacendarios	Subfunción Asuntos Hacendarios
-----------------------	--	-----------------------------------

#### Objetivos

Nivel Componente	Resumen Narrativo A1 Participaciones y Fondos Participables para los Municipios del Estado con seguimiento recibidos y distribuidos
Clave_Com A1 <sup>2</sup>	

#### Datos de Identificación del Indicador

Denominación Reporte de Fondos Participables	Fórmula $((\text{Reporte Fondos participables 1} + \text{Reporte Fondos participables 2} + \text{Reporte Fondos participables n}) / \text{Total de reportes fondos participables t-1}) * 100$	Dimensión del Indicador Eficacia	Ascendente
Meta 2017 (Valor) 100.00	Unidad de medida Reporte	Frecuencia de medición Mensual	Tipo de Indicador Gestión
Descripción del Indicador El indicador presentará el seguimiento a la recaudación federal conforme los calendarios de la Secretaría de Hacienda y Crédito Público		Línea base 17.0	Cobertura Estatal
		Parámetros de semaforización <sup>3</sup> 25.01 70 130 	

### RESULTADOS

Valor Programado (3er trimestre)	76.47	Avance de la Meta (3er trimestre)	76.46	% Avance de la Meta (3er trimestre)	99.98	Semáforo (3er trimestre)	OPTIMO
----------------------------------	-------	-----------------------------------	-------	-------------------------------------	-------	--------------------------	--------

	Valor Programado	Avance de la meta		Valor Programado	Avance de la meta
Enero	17.65	17.65	Julio	11.76	11.76
Febrero	5.88	5.88	Agosto	5.88	5.88
Marzo	5.88	5.88	Septiembre	5.88	5.88
Abril	11.76	11.76	Octubre	11.76	
Mayo	5.88	5.88	Noviembre	5.88	
Junio	5.88	5.88	Diciembre	5.88	

Medios de verificación Por medio de transparencia en Reporte internos

Observaciones

- El presente documento despliega la información perteneciente a los indicadores estratégicos y gestión de aquellos Programas presupuestarios que proveen de bienes y servicios que generan valor público a la ciudadanía jalisciense.
- Se muestra el número del Componente relacionado con el indicador.
- Se muestran los límites superiores de cada uno de los rangos de semaforización.

# Sistema de Evaluación del Desempeño (SED)

Gobierno del Estado de Jalisco

## Seguimiento de Indicadores 2017

Secretaría de Planeación,  
Administración y Finanzas

### Datos del Programa <sup>1</sup>

#### Impulso y seguimiento de estrategias para robustecer los ingresos

Eje Tema transversal

Tema Central **Gestión Pública**

#### ¿Quién gasta?

03 Unidad Presupuestal Secretaría de Planeación, Administración y Finanzas	000 Unidad Responsable Secretaría de Planeación, Administración y Finanzas	00091 Unidad Ejecutora del Gasto Dirección de Planeación Fiscal e Ingresos Coordinados
---	---	---

#### ¿Para qué se gasta?

Finalidad Gobierno	Función Asuntos Financieros y Hacendarios	Subfunción Asuntos Hacendarios
-----------------------	--	-----------------------------------

#### Objetivos

Nivel Fin	Resumen Narrativo Contribuir a la optimización de la recaudación y recepción de recursos mediante el monitoreo de los ingresos y de las estrategias recaudatorias.
Clave_Com 0 <sup>2</sup>	

#### Datos de Identificación del Indicador

Denominación Porcentaje de Evolución de los ingresos	Fórmula (Ingresos totales por rubro t+1/Ingresos totales por rubro t)	Dimensión del Indicador Eficacia	Sentido del Indicador Ascendente	Frecuencia de medición Mensual
Meta 2017 (Valor) 13.15	Unidad de medida Porcentaje	Línea base 10.4	Tipo de Indicador Estratégico	Parámetros de semaforización <sup>3</sup> 25.01 70 130
Descripción del Indicador El indicador revelará el fortalecimiento de las capacidades recaudatorias del estado				

### RESULTADOS

Valor Programado (3er trimestre) 10.21	Avance de la Meta (3er trimestre) 10.22	% Avance de la Meta (3er trimestre) 100.11	Semáforo (3er trimestre) <b>ÓPTIMO</b>
---	--	---	---

	Valor Programado	Avance de la meta		Valor Programado	Avance de la meta
Enero	1.07	1.76	Julio	1.12	0.15
Febrero	1.12	1.39	Agosto	1.15	1.40
Marzo	1.05	1.17	Septiembre	1.04	1.32
Abril	1.31	1.02	Octubre	0.97	
Mayo	1.15	1.05	Noviembre	1.04	
Junio	1.20	0.96	Diciembre	0.93	

Medios de verificación **Cuenta Pública**

Observaciones

- El presente documento despliega la información perteneciente a los indicadores estratégicos y gestión de aquellos Programas presupuestarios que proveen de bienes y servicios que generan valor público a la ciudadanía jalisciense.
- Se muestra el número del Componente relacionado con el indicador.
- Se muestran los límites superiores de cada uno de los rangos de semaforización.

# Sistema de Evaluación del Desempeño (SED)

Gobierno del Estado de Jalisco

## Seguimiento de Indicadores 2017

Secretaría de Planeación, Administración y Finanzas

### Datos del Programa <sup>1</sup>

#### Impulso y seguimiento de estrategias para robustecer los ingresos

Eje Tema transversal

Tema Central **Gestión Pública**

#### ¿Quién gasta?

03 Unidad Presupuestal Secretaría de Planeación, Administración y Finanzas	000 Unidad Responsable Secretaría de Planeación, Administración y Finanzas	00091 Unidad Ejecutora del Gasto Dirección de Planeación Fiscal e Ingresos Coordinados
---	---	---

#### ¿Para qué se gasta?

Finalidad Gobierno	Función Asuntos Financieros y Hacendarios	Subfunción Asuntos Hacendarios
-----------------------	--	-----------------------------------

#### Objetivos

Nivel Propósito	Resumen Narrativo El Gobierno del estado cuenta con monitoreo de los ingresos para el diseño y propuesta de estrategias compensatorias
Clave_Com 0 <sup>2</sup>	

#### Datos de Identificación del Indicador

Denominación Porcentaje de cumplimiento de las metas mensuales de Ley de Ingresos	Fórmula (Ingresos mensuales recibidos/Meta de Ingresos registrados mensualmente en la Ley de Ingresos vigente)* 100	Dimensión del Indicador Eficacia	Ascendente
Meta 2017 (Valor) 102.77	Unidad de medida Porcentaje	Sentido del Indicador Ascendente	Frecuencia de medición Mensual
Descripción del Indicador El indicador manifestará el cumplimiento en la calendarización de los recursos acorde a ley de ingresos		Línea base 88.6	Tipo de Indicador Estratégico
		Cobertura Estatal	Parámetros de semaforización <sup>3</sup> 25.01 70 130

### RESULTADOS

Valor Programado (3er trimestre)	102.77	Avance de la Meta (3er trimestre)	121.93	% Avance de la Meta (3er trimestre)	118.64	Semáforo (3er trimestre)	OPTIMO
----------------------------------	--------	-----------------------------------	--------	-------------------------------------	--------	--------------------------	--------

	Valor Programado	Avance de la meta		Valor Programado	Avance de la meta
Enero	102.77	163.13	Julio	102.77	83.76
Febrero	102.77	114.28	Agosto	102.77	144.60
Marzo	102.77	123.12	Septiembre	102.77	137.42
Abril	102.77	102.17	Octubre	102.77	
Mayo	102.77	106.27	Noviembre	102.77	
Junio	102.77	98.87	Diciembre	102.77	

Medios de verificación Cuenta Pública

Observaciones

- El presente documento despliega la información perteneciente a los indicadores estratégicos y gestión de aquellos Programas presupuestarios que proveen de bienes y servicios que generan valor público a la ciudadanía jalisciense.
- Se muestra el número del Componente relacionado con el indicador.
- Se muestran los límites superiores de cada uno de los rangos de semaforización.

# Sistema de Evaluación del Desempeño (SED)

Gobierno del Estado de Jalisco

## Seguimiento de Indicadores 2017

Secretaría de Planeación,  
Administración y Finanzas

### Datos del Programa <sup>1</sup>

#### Instrumentos de Planeación Participativa

Eje Tema transversal

Tema Central **Gestión Pública**

#### ¿Quién gasta?

03 Unidad Presupuestal

000 Unidad Responsable

00054 Unidad Ejecutora del Gasto

Secretaría de Planeación, Administración y Finanzas

Secretaría de Planeación, Administración y Finanzas

Dirección General de Planeación

#### ¿Para qué se gasta?

Finalidad

Función

Subfunción

Gobierno

Coordinación de la Política de Gobierno

Política Interior

#### Objetivos

Nivel

Resumen Narrativo

Componente

A5 Campaña de socialización del Plan Estatal y los Planes Regionales realizada a los integrantes de los Subcomités de Planeación Regional

Clave\_Com

A5 <sup>2</sup>

#### Datos de Identificación del Indicador

Denominación

Fórmula

Dimensión del Indicador

Eficacia

Total de proyectos especiales desarrollados, respecto a proyectos especiales programados.

Proyectos especiales desarrollados 2017

Sentido del Indicador

Ascendente

Frecuencia de medición

Anual

Línea base

0.0

Tipo de Indicador

Cobertura

Estatal

Gestión

Meta 2017 (Valor)

12.00

Unidad de medida

Proyecto

Descripción del Indicador

Proyectos especiales desarrollados para mejorar la implementación de las políticas públicas

Parámetros de semafización <sup>3</sup>

60

70

130



#### RESULTADOS

Valor Programado (3er trimestre)

12.00

Avance de la Meta (3er trimestre)

12.00

% Avance de la Meta (3er trimestre)

100.00

Semáforo (3er trimestre)

**ÓPTIMO**

	Valor Programado	Avance de la meta		Valor Programado	Avance de la meta
Enero	0.00	0.00	Julio	0.00	0.00
Febrero	0.00	0.00	Agosto	0.00	1.00
Marzo	0.00	0.00	Septiembre	0.00	0.00
Abril	0.00	0.00	Octubre	0.00	
Mayo	6.00	9.00	Noviembre	0.00	
Junio	6.00	2.00	Diciembre	0.00	

Medios de verificación

Archivos de las Dirección de Área y de la propia Dirección General de Planeación.

Observaciones

<sup>1</sup> El presente documento despliega la información perteneciente a los indicadores estratégicos y gestión de aquellos Programas presupuestarios que proveen de bienes y servicios que generan valor público a la ciudadanía jalisciense.

<sup>2</sup> Se muestra el número del Componente relacionado con el indicador.

<sup>3</sup> Se muestran los límites superiores de cada uno de los rangos de semafización.

# Sistema de Evaluación del Desempeño (SED)

Gobierno del Estado de Jalisco

## Seguimiento de Indicadores 2017

Secretaría de Planeación,  
Administración y Finanzas

### Datos del Programa <sup>1</sup>

#### Instrumentos de Planeación Participativa

Eje Tema transversal

Tema Central **Gestión Pública**

#### ¿Quién gasta?

03 Unidad Presupuestal

000 Unidad Responsable

00054 Unidad Ejecutora del Gasto

Secretaría de Planeación, Administración y Finanzas

Secretaría de Planeación, Administración y Finanzas

Dirección General de Planeación

#### ¿Para qué se gasta?

Finalidad

Gobierno

Función

Coordinación de la Política de Gobierno

Subfunción

Política Interior

#### Objetivos

Nivel

Componente

Resumen Narrativo

A4 Conferencias y participaciones técnicas realizadas en el marco local, nacional e internacional

Clave\_Com

A4 <sup>2</sup>

#### Datos de Identificación del Indicador

Denominación

Total de asesorías y participaciones técnicas en materia de planeación realizadas, respecto a las asesorías y participaciones técnicas en materia de planeación programadas

Fórmula

Asesorías en materia de planeación realizadas 2017

Dimensión del Indicador

Eficacia

Sentido del Indicador

Ascendente

Frecuencia de medición

Anual

Línea base

0.0

Tipo de Indicador

Cobertura

Estatal

Gestión

Meta 2017 (Valor)

62.00

Unidad de medida

Asesoría

Descripción del Indicador

Asesorías, acompañamientos y participaciones técnicas en materia de planeación realizadas

Parámetros de semaforización <sup>3</sup>

60

70

130



#### RESULTADOS

Valor Programado (3er trimestre)

42.00

Avance de la Meta (3er trimestre)

42.00

% Avance de la Meta (3er trimestre)

100.00

Semáforo (3er trimestre)

**ÓPTIMO**

	Valor Programado	Avance de la meta		Valor Programado	Avance de la meta
Enero	0.00	0.00	Julio	0.00	0.00
Febrero	0.00	0.00	Agosto	0.00	0.00
Marzo	2.00	2.00	Septiembre	20.00	20.00
Abril	0.00	0.00	Octubre	0.00	0.00
Mayo	20.00	20.00	Noviembre	20.00	20.00
Junio	0.00	0.00	Diciembre	0.00	0.00

Medios de verificación

Archivos de las Dirección de Área y de la propia Dirección General de Planeación.

Observaciones

<sup>1</sup> El presente documento despliega la información perteneciente a los indicadores estratégicos y gestión de aquellos Programas presupuestarios que proveen de bienes y servicios que generan valor público a la ciudadanía jalisciense.

<sup>2</sup> Se muestra el número del Componente relacionado con el indicador.

<sup>3</sup> Se muestran los límites superiores de cada uno de los rangos de semaforización.



# Sistema de Evaluación del Desempeño (SED)

Gobierno del Estado de Jalisco

## Seguimiento de Indicadores 2017

Secretaría de Planeación, Administración y Finanzas

### Datos del Programa <sup>1</sup>

#### Obligaciones Financieras y Fiscales del Gobierno del Estado

Eje Tema transversal Tema Central **Gestión Pública**

#### ¿Quién gasta?

03 Unidad Presupuestal Secretaría de Planeación, Administración y Finanzas	000 Unidad Responsable Secretaría de Planeación, Administración y Finanzas	00082 Unidad Ejecutora del Gasto Subsecretaría de Finanzas
---	---	---

#### ¿Para qué se gasta?

Finalidad Gobierno	Función Asuntos Financieros y Hacendarios	Subfunción Asuntos Financieros
-----------------------	--	-----------------------------------

#### Objetivos

Nivel Componente	Resumen Narrativo A3 Administración Financiera y Tributaria de la Hacienda Pública Estatal, aplicada en los términos de la legislación vigente
Clave_Com A3 <sup>2</sup>	

#### Datos de Identificación del Indicador

Denominación Autonomía financiera respecto al año inmediato	Fórmula $\frac{(((\text{Ingresos propios } t / \text{Ingresos totales } t) - (\text{Ingresos propios } t-1 / \text{Ingresos totales } t-1)) / (\text{Ingresos propios } t-1 / \text{Ingresos totales } t-1))}{1}$	Dimensión del Indicador Eficacia	Ascendente
Meta 2017 (Valor) 1.00	Unidad de medida Índice	Frecuencia de medición Anual	Tipo de Indicador Gestión
Descripción del Indicador 01 Administración Financiera y Tributaria de la Hacienda Pública Estatal, aplicada en los términos de la legislación vigente.		Línea base 95.0	Cobertura Estatal
		Parámetros de semaforización <sup>3</sup> 60 80 130 	

### RESULTADOS

Valor Programado (3er trimestre)	50.00	Avance de la Meta (3er trimestre)	50.00	% Avance de la Meta (3er trimestre)	100.00	Semáforo (3er trimestre)	<b>ÓPTIMO</b>
----------------------------------	-------	-----------------------------------	-------	-------------------------------------	--------	--------------------------	---------------

	Valor Programado	Avance de la meta		Valor Programado	Avance de la meta
Enero	0.00	8.33	Julio	8.33	8.33
Febrero	0.00	8.33	Agosto	8.33	8.33
Marzo	0.00	8.33	Septiembre	8.33	8.33
Abril	8.33	0.00	Octubre	8.33	
Mayo	8.33	0.00	Noviembre	8.33	
Junio	8.33	0.00	Diciembre	8.33	

Medios de verificación Portal SEPAF

Observaciones

- El presente documento despliega la información perteneciente a los indicadores estratégicos y gestión de aquellos Programas presupuestarios que proveen de bienes y servicios que generan valor público a la ciudadanía jalisciense.
- Se muestra el número del Componente relacionado con el indicador.
- Se muestran los límites superiores de cada uno de los rangos de semaforización.

# Sistema de Evaluación del Desempeño (SED)

Gobierno del Estado de Jalisco

## Seguimiento de Indicadores 2017

Secretaría de Planeación,  
Administración y Finanzas

### Datos del Programa <sup>1</sup>

#### Planeación para el Desarrollo del Estado

Eje Tema transversal

Tema Central **Gestión Pública**

#### ¿Quién gasta?

03 Unidad Presupuestal Secretaría de Planeación, Administración y Finanzas	000 Unidad Responsable Secretaría de Planeación, Administración y Finanzas	00052 Unidad Ejecutora del Gasto Subsecretaría de Planeación y Evaluación
---	---	--

#### ¿Para qué se gasta?

Finalidad Gobierno	Función Coordinación de la Política de Gobierno	Subfunción Política Interior
-----------------------	--	---------------------------------

#### Objetivos

Nivel Componente	Resumen Narrativo A1 Estudios y documentos para la planeación del desarrollo del Estado, adquiridos, elaborados y publicados
Clave_Com A1 <sup>2</sup>	

#### Datos de Identificación del Indicador

Denominación Total de agendas de trabajo establecidas de coordinación intergubernamental e intersectorial	Fórmula Agendas de trabajo realizadas 2017/Agendas de trabajo establecidas 2017	Dimensión del Indicador Eficacia	Ascendente
Meta 2017 (Valor) 40.00	Unidad de medida Agenda de trabajo	Sentido del Indicador Ascendente	Frecuencia de medición Mensual
Descripción del Indicador Mide el total de agendas de trabajo establecidas de coordinación intergubernamental e intersectorial		Línea base 19.0	Tipo de Indicador Gestión
		Cobertura Estatal	Parámetros de semaforización <sup>3</sup> 60 70 130

#### RESULTADOS

Valor Programado (3er trimestre)	29.00	Avance de la Meta (3er trimestre)	29.00	% Avance de la Meta (3er trimestre)	100.00	Semáforo (3er trimestre)	OPTIMO
----------------------------------	-------	-----------------------------------	-------	-------------------------------------	--------	--------------------------	--------

	Valor Programado	Avance de la meta		Valor Programado	Avance de la meta
Enero	2.00	2.00	Julio	3.00	3.00
Febrero	2.00	2.00	Agosto	3.00	3.00
Marzo	5.00	5.00	Septiembre	3.00	3.00
Abril	3.00	3.00	Octubre	3.00	
Mayo	3.00	3.00	Noviembre	3.00	
Junio	5.00	5.00	Diciembre	5.00	

Medios de verificación: Registros administrativos del despacho de la subsecretaría de planeación y evaluación (Agenda). Despacho de la subsecretaría de planeación y evaluación

Observaciones:

- El presente documento despliega la información perteneciente a los indicadores estratégicos y gestión de aquellos Programas presupuestarios que proveen de bienes y servicios que generan valor público a la ciudadanía jalisciense.
- Se muestra el número del Componente relacionado con el indicador.
- Se muestran los límites superiores de cada uno de los rangos de semaforización.

# Sistema de Evaluación del Desempeño (SED)

Gobierno del Estado de Jalisco

## Seguimiento de Indicadores 2017

Secretaría de Planeación,  
Administración y Finanzas

### Datos del Programa <sup>1</sup>

#### Planeación para el Desarrollo del Estado

Eje Tema transversal

Tema Central **Gestión Pública**

#### ¿Quién gasta?

03 Unidad Presupuestal	000 Unidad Responsable	00052 Unidad Ejecutora del Gasto
Secretaría de Planeación, Administración y Finanzas	Secretaría de Planeación, Administración y Finanzas	Subsecretaría de Planeación y Evaluación

#### ¿Para qué se gasta?

Finalidad Gobierno	Función Coordinación de la Política de Gobierno	Subfunción Política Interior
-----------------------	--	---------------------------------

#### Objetivos

Nivel Componente	Resumen Narrativo 02 Actividades sustantivas del Subsecretario, apoyadas y auxiliadas, así como el seguimiento a las mismas
Clave_Com 2	

#### Datos de Identificación del Indicador

Denominación Total de oficinas para gestionar temas internos de recursos humanos, financieros y materiales	Fórmula Oficios generados 2017/Oficios programados 2017	Dimensión del Indicador Eficacia
		Sentido del Indicador Ascendente
		Frecuencia de medición Mensual
Meta 2017 (Valor) 180.00	Unidad de medida Oficio	Línea base 65.0
		Tipo de Indicador Estatal Gestión
Descripción del Indicador Mide el total de oficinas para gestionar temas internos de recursos humanos, financieros y materiales		Parámetros de semaforización <sup>3</sup> 60 70 130 

#### RESULTADOS

Valor Programado (3er trimestre)	135.00	Avance de la Meta (3er trimestre)	122.00	% Avance de la Meta (3er trimestre)	90.37	Semáforo (3er trimestre)	OPTIMO
----------------------------------	--------	-----------------------------------	--------	-------------------------------------	-------	--------------------------	--------

	Valor Programado	Avance de la meta		Valor Programado	Avance de la meta
Enero	15.00	14.00	Julio	15.00	15.00
Febrero	15.00	4.00	Agosto	15.00	15.00
Marzo	15.00	14.00	Septiembre	15.00	15.00
Abril	15.00	15.00	Octubre	15.00	
Mayo	15.00	15.00	Noviembre	15.00	
Junio	15.00	15.00	Diciembre	15.00	

Medios de verificación Registros administrativos del despacho de la subsecretaría de planeación y evaluación

Observaciones

- El presente documento despliega la información perteneciente a los indicadores estratégicos y gestión de aquellos Programas presupuestarios que proveen de bienes y servicios que generan valor público a la ciudadanía jalisciense.
- Se muestra el número del Componente relacionado con el indicador.
- Se muestran los límites superiores de cada uno de los rangos de semaforización.

# Sistema de Evaluación del Desempeño (SED)

Gobierno del Estado de Jalisco

## Seguimiento de Indicadores 2017

Secretaría de Planeación,  
Administración y Finanzas

### Datos del Programa <sup>1</sup>

#### Profesionalización de los Servidores Públicos del Poder Ejecutivo y Programa de Ahorro de Recursos

Eje Tema transversal

Tema Central **Gestión Pública**

#### ¿Quién gasta?

03 Unidad Presupuestal Secretaría de Planeación, Administración y Finanzas	000 Unidad Responsable Secretaría de Planeación, Administración y Finanzas	00068 Unidad Ejecutora del Gasto Dirección General de Administración de Recursos Humanos del Poder Ejecutivo
---	---	---

#### ¿Para qué se gasta?

Finalidad Gobierno	Función Otros Servicios Generales	Subfunción Servicios Registrales, Administrativos y Patrimoniales
-----------------------	--------------------------------------	--

#### Objetivos

Nivel Fin	Resumen Narrativo Contribuir a la formación y profesionalización de los Servidores Públicos mediante la capacitación.
Clave_Com 0 <sup>2</sup>	

#### Datos de Identificación del Indicador

Denominación Porcentaje de servidores públicos con cursos de capacitación respecto al año inmediato anterior	Fórmula Porcentaje de servidores públicos con cursos de capacitación respecto al año inmediato anterior*100	Dimensión del Indicador Eficacia	Sentido del Indicador Ascendente	Frecuencia de medición Mensual
Meta 2017 (Valor) 100.00	Unidad de medida Porcentaje	Línea base 100.0	Tipo de Indicador Estratégico	Parámetros de semaforización <sup>3</sup> 25 80 130
Descripción del Indicador SEPAF				

#### RESULTADOS

Valor Programado (3er trimestre)	74.97	Avance de la Meta (3er trimestre)	24.99	% Avance de la Meta (3er trimestre)	33.33	Semáforo (3er trimestre)	MEJORABLE
----------------------------------	-------	-----------------------------------	-------	-------------------------------------	-------	--------------------------	-----------

	Valor Programado	Avance de la meta		Valor Programado	Avance de la meta
Enero	8.33	8.33	Julio	8.33	8.33
Febrero	8.33	8.33	Agosto	8.33	8.33
Marzo	8.33	8.33	Septiembre	8.33	8.33
Abril	8.33	0.00	Octubre	8.33	
Mayo	8.33	0.00	Noviembre	8.33	
Junio	8.33	0.00	Diciembre	8.37	

Medios de verificación **Informe del secretario**

Observaciones

- El presente documento despliega la información perteneciente a los indicadores estratégicos y gestión de aquellos Programas presupuestarios que proveen de bienes y servicios que generan valor público a la ciudadanía jalisciense.
- Se muestra el número del Componente relacionado con el indicador.
- Se muestran los límites superiores de cada uno de los rangos de semaforización.

# Sistema de Evaluación del Desempeño (SED)

Gobierno del Estado de Jalisco

## Seguimiento de Indicadores 2017

Secretaría de Planeación,  
Administración y Finanzas

### Datos del Programa <sup>1</sup>

**Programa de Ejecución de la Política de Administración, Manejo de los Recursos Materiales, Prestación de Servicios Generales y Desarrollo de los Recursos Humanos del Poder Ejecutivo**

Eje Tema transversal

Tema Central **Gestión Pública**

### ¿Quién gasta?

03 Unidad Presupuestal

000 Unidad Responsable

00067 Unidad Ejecutora del Gasto

Secretaría de Planeación, Administración y Finanzas

Secretaría de Planeación, Administración y Finanzas

Secretaría Particular de la Subsecretaría de Administración

### ¿Para qué se gasta?

Finalidad  
Gobierno

Función  
Otros Servicios Generales

Subfunción  
Servicios Registrales, Administrativos y Patrimoniales

### Objetivos

Nivel

Resumen Narrativo

Componente

A1 Solicitudes atendidas

Clave\_Com

A1 <sup>2</sup>

### Datos de Identificación del Indicador

Denominación

Porcentaje de solicitudes atendidas

Fórmula

Solicitudes atendidas\*100

Dimensión del Indicador

Eficacia

Sentido del Indicador

Ascendente

Frecuencia de medición

Trimestral

Línea base

100.0

Tipo de Indicador

Cobertura

Estatal

Gestión

Meta 2017 (Valor)

100.00

Unidad de medida

Porcentaje

Descripción del Indicador

Direcciones Generales de la Subsecretaría

Parámetros de semaforización <sup>3</sup>

25

80

130



### RESULTADOS

Valor Programado (3er trimestre)

70.00

Avance de la Meta (3er trimestre)

40.00

% Avance de la Meta (3er trimestre)

57.14

Semaforo (3er trimestre)

**MEJORABLE**

	Valor Programado	Avance de la meta		Valor Programado	Avance de la meta
Enero	0.00	0.00	Julio	10.00	10.00
Febrero	0.00	0.00	Agosto	10.00	10.00
Marzo	10.00	10.00	Septiembre	10.00	10.00
Abril	10.00	0.00	Octubre	10.00	
Mayo	10.00	0.00	Noviembre	10.00	
Junio	10.00	0.00	Diciembre	10.00	

Medios de verificación

Sistema Estatal de Abastecimientos

Observaciones

- El presente documento despliega la información perteneciente a los indicadores estratégicos y gestión de aquellos Programas presupuestarios que proveen de bienes y servicios que generan valor público a la ciudadanía jalisciense.
- Se muestra el número del Componente relacionado con el indicador.
- Se muestran los límites superiores de cada uno de los rangos de semaforización.

# Sistema de Evaluación del Desempeño (SED)

Gobierno del Estado de Jalisco

## Seguimiento de Indicadores 2017

Secretaría de Planeación,  
Administración y Finanzas

### Datos del Programa <sup>1</sup>

**Programa de Ejecución de la Política de Administración, Manejo de los Recursos Materiales, Prestación de Servicios Generales y Desarrollo de los Recursos Humanos del Poder Ejecutivo**

Eje Tema transversal

Tema Central **Gestión Pública**

### ¿Quién gasta?

03 Unidad Presupuestal

000 Unidad Responsable

00067 Unidad Ejecutora del Gasto

Secretaría de Planeación, Administración y Finanzas

Secretaría de Planeación, Administración y Finanzas

Secretaría Particular de la Subsecretaría de Administración

### ¿Para qué se gasta?

Finalidad  
Gobierno

Función  
Otros Servicios Generales

Subfunción  
Servicios Registrales, Administrativos y Patrimoniales

### Objetivos

Nivel

Resumen Narrativo

Componente

A2 Asuntos tramitados

Clave\_Com

A2 <sup>2</sup>

### Datos de Identificación del Indicador

Denominación

Fórmula

Dimensión del Indicador

Eficacia

Porcentaje de asuntos tramitados

Asuntos tramitados\*100

Sentido del Indicador

Ascendente

Frecuencia de medición

Trimestral

Línea base

100.0

Tipo de Indicador

Cobertura

Estatal

Gestión

Meta 2017 (Valor)

100.00

Unidad de medida

Porcentaje

Descripción del Indicador

Direcciones Generales de la Subsecretaría

Parámetros de semaforización <sup>3</sup>

25

80

130



### RESULTADOS

Valor Programado (3er trimestre)

3.00

Avance de la Meta (3er trimestre)

3.00

% Avance de la Meta (3er trimestre)

100.00

Semaforo (3er trimestre)

**ÓPTIMO**

	Valor Programado	Avance de la meta		Valor Programado	Avance de la meta
Enero	0.00	0.00	Julio	1.00	1.00
Febrero	0.00	0.00	Agosto	1.00	1.00
Marzo	0.00	0.00	Septiembre	1.00	1.00
Abril	0.00	0.00	Octubre	1.00	
Mayo	0.00	0.00	Noviembre	1.00	
Junio	0.00	0.00	Diciembre	0.00	

Medios de verificación

Archivo del Despacho

Observaciones

- 1 El presente documento despliega la información perteneciente a los indicadores estratégicos y gestión de aquellos Programas presupuestarios que proveen de bienes y servicios que generan valor público a la ciudadanía jalisciense.
- 2 Se muestra el número del Componente relacionado con el indicador.
- 3 Se muestran los límites superiores de cada uno de los rangos de semaforización.

id\_mir

15943

# Sistema de Evaluación del Desempeño (SED)

Gobierno del Estado de Jalisco

## Seguimiento de Indicadores 2017

Secretaría de Planeación,  
Administración y Finanzas

### Datos del Programa <sup>1</sup>

#### Programa de Fortalecimiento de la Administración de Servicios Generales y Bienes Patrimoniales del Poder Ejecutivo

Eje Tema transversal

Tema Central **Gestión Pública**

#### ¿Quién gasta?

03 Unidad Presupuestal Secretaría de Planeación, Administración y Finanzas	000 Unidad Responsable Secretaría de Planeación, Administración y Finanzas	00077 Unidad Ejecutora del Gasto Dirección General Logística
---	---	---

#### ¿Para qué se gasta?

Finalidad Gobierno	Función Otros Servicios Generales	Subfunción Servicios Registrales, Administrativos y Patrimoniales
-----------------------	--------------------------------------	--

#### Objetivos

Nivel Componente	Resumen Narrativo A5 Servicios Generales del Poder Ejecutivo, administrados y controlados eficientemente
Clave_Com A5 <sup>2</sup>	

#### Datos de Identificación del Indicador

Denominación Porcentaje de las solicitudes de las dependencias atendidas.	Fórmula Porcentaje de las solicitudes de las dependencias atendidas. *100	Dimensión del Indicador Eficacia	Sentido del Indicador Ascendente	Frecuencia de medición Mensual
Meta 2017 (Valor) 100.00	Unidad de medida porcentaje	Línea base 100.0	Tipo de Indicador Estatal	Gestión
Descripción del Indicador Tecnologías informática y telecomunicación (Centro de Datos del Gobierno del Estado)	Parámetros de semaforización <sup>3</sup> 20 70 130 			

### RESULTADOS

Valor Programado (3er trimestre)	75.00	Avance de la Meta (3er trimestre)	45.36	% Avance de la Meta (3er trimestre)	60.48	Semáforo (3er trimestre)	<b>MEJORABLE</b>
----------------------------------	-------	-----------------------------------	-------	-------------------------------------	-------	--------------------------	------------------

	Valor Programado	Avance de la meta		Valor Programado	Avance de la meta
Enero	8.33	0.00	Julio	8.33	8.33
Febrero	8.33	8.00	Agosto	8.33	8.33
Marzo	8.34	8.00	Septiembre	8.34	8.33
Abril	8.33	0.00	Octubre	8.33	
Mayo	8.33	0.00	Noviembre	8.33	
Junio	8.34	4.37	Diciembre	8.34	

Medios de verificación **Peticiones recibidas y atendidas**

Observaciones

- El presente documento despliega la información perteneciente a los indicadores estratégicos y gestión de aquellos Programas presupuestarios que proveen de bienes y servicios que generan valor público a la ciudadanía jalisciense.
- Se muestra el número del Componente relacionado con el indicador.
- Se muestran los límites superiores de cada uno de los rangos de semaforización.

# Sistema de Evaluación del Desempeño (SED)

Gobierno del Estado de Jalisco

## Seguimiento de Indicadores 2017

Secretaría de Planeación,  
Administración y Finanzas

### Datos del Programa <sup>1</sup>

#### Programa de Fortalecimiento de la Administración de Servicios Generales y Bienes Patrimoniales del Poder Ejecutivo

Eje Tema transversal

Tema Central **Gestión Pública**

#### ¿Quién gasta?

03 Unidad Presupuestal Secretaría de Planeación, Administración y Finanzas	000 Unidad Responsable Secretaría de Planeación, Administración y Finanzas	00077 Unidad Ejecutora del Gasto Dirección General Logística
---	---	---

#### ¿Para qué se gasta?

Finalidad Gobierno	Función Otros Servicios Generales	Subfunción Servicios Registrales, Administrativos y Patrimoniales
-----------------------	--------------------------------------	--

#### Objetivos

Nivel Componente	Resumen Narrativo A5 Servicios Generales del Poder Ejecutivo, administrados y controlados eficientemente
Clave_Com A5 <sup>2</sup>	

#### Datos de Identificación del Indicador

Denominación Porcentaje del servicio de Agua potable pagado y controlado en un ambiente tecnológico.	Fórmula Porcentaje del servicio de Agua potable pagado y controlado en un ambiente tecnológico. *100	Dimensión del Indicador Eficacia	Ascendente
Meta 2017 (Valor) 100.00	Unidad de medida porcentaje	Sentido del Indicador Ascendente	Frecuencia de medición Mensual
Descripción del Indicador Administración, control y planificación del pago del suministro de AGUA POTABLE		Línea base 100.0	Tipo de Indicador Estadal Gestión
		Cobertura Estadal Gestión	Parámetros de semaforización <sup>3</sup> 20 70 130 

### RESULTADOS

Valor Programado (3er trimestre)	75.00	Avance de la Meta (3er trimestre)	54.99	% Avance de la Meta (3er trimestre)	73.32	Semaforo (3er trimestre)	OPTIMO
----------------------------------	-------	-----------------------------------	-------	-------------------------------------	-------	--------------------------	--------

	Valor Programado	Avance de la meta		Valor Programado	Avance de la meta
Enero	8.33	10.00	Julio	8.33	8.33
Febrero	8.33	10.00	Agosto	8.33	8.33
Marzo	8.34	10.00	Septiembre	8.34	8.33
Abril	8.33	0.00	Octubre	8.33	
Mayo	8.33	0.00	Noviembre	8.33	
Junio	8.34	0.00	Diciembre	8.34	

Medios de verificación **Reportes Emitidos por el Sistema Integral de Agua Potable y Alcantarillado**

Observaciones

- El presente documento despliega la información perteneciente a los indicadores estratégicos y gestión de aquellos Programas presupuestarios que proveen de bienes y servicios que generan valor público a la ciudadanía jalisciense.
- Se muestra el número del Componente relacionado con el indicador.
- Se muestran los límites superiores de cada uno de los rangos de semaforización.



# Sistema de Evaluación del Desempeño (SED)

Gobierno del Estado de Jalisco

## Seguimiento de Indicadores 2017

Secretaría de Planeación, Administración y Finanzas

### Datos del Programa <sup>1</sup>

#### Programa de Fortalecimiento de la Administración de Servicios Generales y Bienes Patrimoniales del Poder Ejecutivo

Eje Tema transversal

Tema Central **Gestión Pública**

#### ¿Quién gasta?

03 Unidad Presupuestal Secretaría de Planeación, Administración y Finanzas	000 Unidad Responsable Secretaría de Planeación, Administración y Finanzas	00077 Unidad Ejecutora del Gasto Dirección General Logística
---	---	---

#### ¿Para qué se gasta?

Finalidad Gobierno	Función Otros Servicios Generales	Subfunción Servicios Registrales, Administrativos y Patrimoniales
-----------------------	--------------------------------------	--

### Objetivos

Nivel Componente	Resumen Narrativo A4 Estacionamientos propiedad del Gobierno del Estado, administrados
Clave_Com A4 <sup>2</sup>	

### Datos de Identificación del Indicador

Denominación Número de Estacionamientos administrados por la Dirección General de logística.	Fórmula Número de Estacionamientos administrados por la Dirección General de logística. * 100	Dimensión del Indicador Eficacia	Sentido del Indicador Ascendente	Frecuencia de medición Mensual
Meta 2017 (Valor) 100.00	Unidad de medida porcentaje	Línea base 100.0	Tipo de Indicador Estatal	Gestión
Descripción del Indicador Administración de los estacionamientos Propiedad del Gobierno del Estado.	Parámetros de semaforización <sup>3</sup> 20 70 130 			

### RESULTADOS

Valor Programado (3er trimestre)	75.00	Avance de la Meta (3er trimestre)	47.97	% Avance de la Meta (3er trimestre)	63.96	Semáforo (3er trimestre)	<b>MEJORABLE</b>
----------------------------------	-------	-----------------------------------	-------	-------------------------------------	-------	--------------------------	------------------

	Valor Programado	Avance de la meta		Valor Programado	Avance de la meta
Enero	8.33	0.00	Julio	8.33	8.33
Febrero	8.33	0.00	Agosto	8.33	8.33
Marzo	8.34	0.00	Septiembre	8.34	8.33
Abril	8.33	7.66	Octubre	8.33	
Mayo	8.33	7.66	Noviembre	8.33	
Junio	8.34	7.66	Diciembre	8.34	

Medios de verificación **Reportes diarios**

Observaciones

- El presente documento despliega la información perteneciente a los indicadores estratégicos y gestión de aquellos Programas presupuestarios que proveen de bienes y servicios que generan valor público a la ciudadanía jalisciense.
- Se muestra el número del Componente relacionado con el indicador.
- Se muestran los límites superiores de cada uno de los rangos de semaforización.

# Sistema de Evaluación del Desempeño (SED)

Gobierno del Estado de Jalisco

## Seguimiento de Indicadores 2017

Secretaría de Planeación, Administración y Finanzas

### Datos del Programa <sup>1</sup>

#### Programa de Fortalecimiento de la Administración de Servicios Generales y Bienes Patrimoniales del Poder Ejecutivo

Eje Tema transversal

Tema Central **Gestión Pública**

#### ¿Quién gasta?

03 Unidad Presupuestal Secretaría de Planeación, Administración y Finanzas	000 Unidad Responsable Secretaría de Planeación, Administración y Finanzas	00077 Unidad Ejecutora del Gasto Dirección General Logística
---	---	---

#### ¿Para qué se gasta?

Finalidad Gobierno	Función Otros Servicios Generales	Subfunción Servicios Registrales, Administrativos y Patrimoniales
-----------------------	--------------------------------------	--

#### Objetivos

Nivel Componente	Resumen Narrativo A4 Estacionamientos propiedad del Gobierno del Estado, administrados
Clave_Com A4 <sup>2</sup>	

#### Datos de Identificación del Indicador

Denominación Número de Estacionamientos administrados por la Dirección General de logística	Fórmula Número de Estacionamientos administrados por la Dirección General de logística. * 100	Dimensión del Indicador Eficacia	Sentido del Indicador Ascendente	Frecuencia de medición Mensual
Meta 2017 (Valor) 100.00	Unidad de medida Porcentaje	Línea base 100.0	Tipo de Indicador Estatal	Gestión
Descripción del Indicador Administración de los estacionamientos Propiedad del Gobierno del Estado.	Parámetros de semaforización <sup>3</sup> 20 70 130 			

### RESULTADOS

Valor Programado (3er trimestre)	75.00	Avance de la Meta (3er trimestre)	34.10	% Avance de la Meta (3er trimestre)	45.47	Semáforo (3er trimestre)	<b>MEJORABLE</b>
----------------------------------	-------	-----------------------------------	-------	-------------------------------------	-------	--------------------------	------------------

	Valor Programado	Avance de la meta		Valor Programado	Avance de la meta
Enero	8.33	0.00	Julio	8.33	8.33
Febrero	8.33	0.00	Agosto	8.33	8.33
Marzo	8.34	5.00	Septiembre	8.34	8.33
Abril	8.33	1.37	Octubre	8.33	
Mayo	8.33	1.37	Noviembre	8.33	
Junio	8.34	1.37	Diciembre	8.34	

Medios de verificación **SICAF; Inventarios de Servidores Públicos.**

Observaciones

- El presente documento despliega la información perteneciente a los indicadores estratégicos y gestión de aquellos Programas presupuestarios que proveen de bienes y servicios que generan valor público a la ciudadanía jalisciense.
- Se muestra el número del Componente relacionado con el indicador.
- Se muestran los límites superiores de cada uno de los rangos de semaforización.

# Sistema de Evaluación del Desempeño (SED)

Gobierno del Estado de Jalisco

## Seguimiento de Indicadores 2017

Secretaría de Planeación,  
Administración y Finanzas

### Datos del Programa <sup>1</sup>

#### Programa de Fortalecimiento de la Administración de Servicios Generales y Bienes Patrimoniales del Poder Ejecutivo

Eje Tema transversal

Tema Central Gestión Pública

#### ¿Quién gasta?

03 Unidad Presupuestal	000 Unidad Responsable	00077 Unidad Ejecutora del Gasto
Secretaría de Planeación, Administración y Finanzas	Secretaría de Planeación, Administración y Finanzas	Dirección General Logística

#### ¿Para qué se gasta?

Finalidad	Función	Subfunción
Gobierno	Otros Servicios Generales	Servicios Registrales, Administrativos y Patrimoniales

#### Objetivos

Nivel	Resumen Narrativo
Componente	A3 Manejo Integral de los vehículos, realizada
Clave_Com	A3 <sup>2</sup>

#### Datos de Identificación del Indicador

Denominación	Fórmula	Dimensión del Indicador	Eficacia	
Peticiones de vehículos atendidas satisfactoriamente.	Peticiones de vehículos atendidas satisfactoriamente.*100	Sentido del Indicador	Ascendente	
Meta 2017 (Valor)	100.00	Frecuencia de medición	Mensual	
Unidad de medida	porcentaje	Línea base	100.0	
Descripción del Indicador	Manejo Integral de los vehículos	Tipo de Indicador	Cobertura	
		Estatal	Gestión	
		Parámetros de semaforización <sup>3</sup>		
		20	70	130

### RESULTADOS

Valor Programado (3er trimestre)	75.00	Avance de la Meta (3er trimestre)	72.30	% Avance de la Meta (3er trimestre)	96.40	Semáforo (3er trimestre)	ÓPTIMO
----------------------------------	-------	-----------------------------------	-------	-------------------------------------	-------	--------------------------	--------

	Valor Programado	Avance de la meta		Valor Programado	Avance de la meta
Enero	8.33	8.00	Julio	8.33	8.33
Febrero	8.33	8.00	Agosto	8.33	8.33
Marzo	8.34	8.00	Septiembre	8.34	8.33
Abril	8.33	7.77	Octubre	8.33	
Mayo	8.33	7.77	Noviembre	8.33	
Junio	8.34	7.77	Diciembre	8.34	

Medios de verificación Reportes

Observaciones

- El presente documento despliega la información perteneciente a los indicadores estratégicos y gestión de aquellos Programas presupuestarios que proveen de bienes y servicios que generan valor público a la ciudadanía jalisciense.
- Se muestra el número del Componente relacionado con el indicador.
- Se muestran los límites superiores de cada uno de los rangos de semaforización.

# Sistema de Evaluación del Desempeño (SED)

Gobierno del Estado de Jalisco

## Seguimiento de Indicadores 2017

Secretaría de Planeación, Administración y Finanzas

### Datos del Programa <sup>1</sup>

#### Programa de Fortalecimiento de la Administración de Servicios Generales y Bienes Patrimoniales del Poder Ejecutivo

Eje Tema transversal

Tema Central **Gestión Pública**

#### ¿Quién gasta?

03 Unidad Presupuestal Secretaría de Planeación, Administración y Finanzas	000 Unidad Responsable Secretaría de Planeación, Administración y Finanzas	00077 Unidad Ejecutora del Gasto Dirección General Logística
---	---	---

#### ¿Para qué se gasta?

Finalidad Gobierno	Función Otros Servicios Generales	Subfunción Servicios Registrales, Administrativos y Patrimoniales
-----------------------	--------------------------------------	--

#### Objetivos

Nivel Componente	Resumen Narrativo A1 Bienes Patrimoniales del Poder Ejecutivo, administrados
Clave_Com A1 <sup>2</sup>	

#### Datos de Identificación del Indicador

Denominación Porcentaje en las supervisiones de los almacenes de las dependencias	Fórmula Porcentaje en las supervisiones de los almacenes de las dependencias. *100	Dimensión del Indicador Eficacia	Sentido del Indicador Ascendente	Frecuencia de medición Mensual
Meta 2017 (Valor) 100.00	Unidad de medida porcentaje	Línea base 100.0	Tipo de Indicador Estatal	Gestión
Descripción del Indicador Administración, supervisión y control de los Almacenes del Poder Ejecutivo.	Parámetros de semaforización <sup>3</sup> 20 70 130 			

### RESULTADOS

Valor Programado (3er trimestre)	75.00	Avance de la Meta (3er trimestre)	78.36	% Avance de la Meta (3er trimestre)	104.48	Semáforo (3er trimestre)	<b>OPTIMO</b>
----------------------------------	-------	-----------------------------------	-------	-------------------------------------	--------	--------------------------	---------------

	Valor Programado	Avance de la meta		Valor Programado	Avance de la meta
Enero	8.33	10.00	Julio	8.33	8.33
Febrero	8.33	10.00	Agosto	8.33	8.33
Marzo	8.34	10.00	Septiembre	8.34	8.33
Abril	8.33	7.79	Octubre	8.33	
Mayo	8.33	7.79	Noviembre	8.33	
Junio	8.34	7.79	Diciembre	8.34	

Medios de verificación	Reporte de inventario del SEA (módulo almacenes); Reporte de actas circunstanciadas con el resultado del inventario en cada dependencia;
Observaciones	

- El presente documento despliega la información perteneciente a los indicadores estratégicos y gestión de aquellos Programas presupuestarios que proveen de bienes y servicios que generan valor público a la ciudadanía jalisciense.
- Se muestra el número del Componente relacionado con el indicador.
- Se muestran los límites superiores de cada uno de los rangos de semaforización.

# Sistema de Evaluación del Desempeño (SED)

Gobierno del Estado de Jalisco

## Seguimiento de Indicadores 2017

Secretaría de Planeación,  
Administración y Finanzas

### Datos del Programa <sup>1</sup>

#### Programa de Fortalecimiento de la Administración de Servicios Generales y Bienes Patrimoniales del Poder Ejecutivo

Eje Tema transversal

Tema Central Gestión Pública

#### ¿Quién gasta?

03 Unidad Presupuestal Secretaría de Planeación, Administración y Finanzas	000 Unidad Responsable Secretaría de Planeación, Administración y Finanzas	00077 Unidad Ejecutora del Gasto Dirección General Logística
---	---	---

#### ¿Para qué se gasta?

Finalidad Gobierno	Función Otros Servicios Generales	Subfunción Servicios Registrales, Administrativos y Patrimoniales
-----------------------	--------------------------------------	--

#### Objetivos

Nivel Componente	Resumen Narrativo A1 Bienes Patrimoniales del Poder Ejecutivo, administrados
Clave_Com A1 <sup>2</sup>	

#### Datos de Identificación del Indicador

Denominación Porcentaje de resguardos de los bienes en los servidores públicos actualizados en SICAF.	Fórmula Porcentaje de resguardos de los bienes en los servidores públicos actualizados en SICAF*100	Dimensión del Indicador Eficacia	Sentido del Indicador Ascendente	Frecuencia de medición Mensual
Meta 2017 (Valor) 100.00	Unidad de medida Porcentaje	Línea base 100.0	Tipo de Indicador Estatal	Gestión
Descripción del Indicador Administrar los Bienes Patrimoniales del Poder Ejecutivo	Parámetros de semaforización <sup>3</sup> 20 70 130 			

### RESULTADOS

Valor Programado (3er trimestre)	75.00	Avance de la Meta (3er trimestre)	59.41	% Avance de la Meta (3er trimestre)	79.21	Semáforo (3er trimestre)	OPTIMO
----------------------------------	-------	-----------------------------------	-------	-------------------------------------	-------	--------------------------	--------

	Valor Programado	Avance de la meta		Valor Programado	Avance de la meta
Enero	8.33	0.00	Julio	8.33	8.33
Febrero	8.33	5.00	Agosto	8.33	8.33
Marzo	8.34	5.00	Septiembre	8.34	8.33
Abril	8.33	0.00	Octubre	8.33	
Mayo	8.33	0.00	Noviembre	8.33	
Junio	8.34	24.42	Diciembre	8.34	

Medios de verificación SICAF; Inventarios de Servidores Públicos.

Observaciones

- El presente documento despliega la información perteneciente a los indicadores estratégicos y gestión de aquellos Programas presupuestarios que proveen de bienes y servicios que generan valor público a la ciudadanía jalisciense.
- Se muestra el número del Componente relacionado con el indicador.
- Se muestran los límites superiores de cada uno de los rangos de semaforización.

# Sistema de Evaluación del Desempeño (SED)

Gobierno del Estado de Jalisco

## Seguimiento de Indicadores 2017

Secretaría de Planeación,  
Administración y Finanzas

### Datos del Programa <sup>1</sup>

#### Programa de Fortalecimiento de la Administración de Servicios Generales y Bienes Patrimoniales del Poder Ejecutivo

Eje Tema transversal

Tema Central **Gestión Pública**

#### ¿Quién gasta?

03 Unidad Presupuestal	000 Unidad Responsable	00077 Unidad Ejecutora del Gasto
Secretaría de Planeación, Administración y Finanzas	Secretaría de Planeación, Administración y Finanzas	Dirección General Logística

#### ¿Para qué se gasta?

Finalidad	Función	Subfunción
Gobierno	Otros Servicios Generales	Servicios Registrales, Administrativos y Patrimoniales

#### Objetivos

Nivel	Resumen Narrativo
Componente	A5 Servicios Generales del Poder Ejecutivo, administrados y controlados eficientemente
Clave_Com	A5 <sup>2</sup>

#### Datos de Identificación del Indicador

Denominación	Fórmula	Dimensión del Indicador	Eficacia
Porcentaje del servicio de Energía Eléctrica pagado y controlado en un ambiente tecnológico.	Porcentaje del servicio de Energía Eléctrica pagado y controlado en un ambiente tecnológico.*100	Sentido del Indicador	Ascendente
Meta 2017 (Valor)	Unidad de medida	Frecuencia de medición	Mensual
100.00	porcentaje	Línea base	100.0
Descripción del Indicador		Tipo de Indicador	Gestión
Administración, control y planificación del pago del consumo de la ENERGIA ELECTRICA		Cobertura	Estatual
		Parámetros de semaforización <sup>3</sup>	20 70 130

### RESULTADOS

Valor Programado (3er trimestre)	75.00	Avance de la Meta (3er trimestre)	53.42	% Avance de la Meta (3er trimestre)	71.23	Semáforo (3er trimestre)	<b>ÓPTIMO</b>
----------------------------------	-------	-----------------------------------	-------	-------------------------------------	-------	--------------------------	---------------

	Valor Programado	Avance de la meta		Valor Programado	Avance de la meta
Enero	8.33	8.00	Julio	8.33	8.33
Febrero	8.33	8.00	Agosto	8.33	8.33
Marzo	8.34	8.00	Septiembre	8.34	8.33
Abril	8.33	0.00	Octubre	8.33	
Mayo	8.33	0.00	Noviembre	8.33	
Junio	8.34	4.43	Diciembre	8.34	

Medios de verificación **Reportes Emitidos por la comisión Federal de Electricidad.**

Observaciones

- El presente documento despliega la información perteneciente a los indicadores estratégicos y gestión de aquellos Programas presupuestarios que proveen de bienes y servicios que generan valor público a la ciudadanía jalisciense.
- Se muestra el número del Componente relacionado con el indicador.
- Se muestran los límites superiores de cada uno de los rangos de semaforización.

# Sistema de Evaluación del Desempeño (SED)

Gobierno del Estado de Jalisco

## Seguimiento de Indicadores 2017

Secretaría de Planeación,  
Administración y Finanzas

### Datos del Programa <sup>1</sup>

#### Programa de Inversión Pública en el Estado

Eje **Economía próspera**

Tema Central **Infraestructura y logística**

#### ¿Quién gasta?

03 Unidad Presupuestal Secretaría de Planeación, Administración y Finanzas	000 Unidad Responsable Secretaría de Planeación, Administración y Finanzas	00062 Unidad Ejecutora del Gasto Dirección General de Inversión Pública
---	---	--

#### ¿Para qué se gasta?

Finalidad Desarrollo Social	Función Vivienda y Servicios a la Comunidad	Subfunción Desarrollo Regional
--------------------------------	--	-----------------------------------

#### Objetivos

Nivel Componente	Resumen Narrativo A5 Iniciativas de vinculación Institucional realizadas para Inversión Pública Estatal
Clave_Com A5 <sup>2</sup>	

#### Datos de Identificación del Indicador

Denominación Total de reuniones y encuentros realizados	Fórmula (Reuniones y encuentros realizados 2017/Reuniones y encuentros programados 2017)*100	Dimensión del Indicador Eficacia	Sentido del Indicador Ascendente	Frecuencia de medición Semestral
Meta 2017 (Valor) 4.00	Unidad de medida Reuniones	Línea base 0.0	Tipo de Indicador Estatal	Gestión
Descripción del Indicador Expresa la cantidad de reuniones y encuentros realizados con las dependencias municipales, estatales, federales, OPD's y organismos internacionales.	Parámetros de semaforización <sup>3</sup> 60.01 69.99 130 			

### RESULTADOS

Valor Programado (3er trimestre)	2.00	Avance de la Meta (3er trimestre)	2.00	% Avance de la Meta (3er trimestre)	100.00	Semáforo (3er trimestre)	OPTIMO
----------------------------------	------	-----------------------------------	------	-------------------------------------	--------	--------------------------	--------

	Valor Programado	Avance de la meta		Valor Programado	Avance de la meta
Enero	0.00	0.00	Julio	2.00	2.00
Febrero	0.00	0.00	Agosto	0.00	0.00
Marzo	0.00	0.00	Septiembre	0.00	0.00
Abril	0.00	0.00	Octubre	0.00	
Mayo	0.00	0.00	Noviembre	2.00	
Junio	0.00	0.00	Diciembre	0.00	

Medios de verificación **Sistema de Información Geográfica (SIG) del Banco de Proyectos Jalisco: <http://seplan.app.gob.mx/proyecta/>**

Observaciones

- El presente documento despliega la información perteneciente a los indicadores estratégicos y gestión de aquellos Programas presupuestarios que proveen de bienes y servicios que generan valor público a la ciudadanía jalisciense.
- Se muestra el número del Componente relacionado con el indicador.
- Se muestran los límites superiores de cada uno de los rangos de semaforización.

# Sistema de Evaluación del Desempeño (SED)

Gobierno del Estado de Jalisco

## Seguimiento de Indicadores 2017

Secretaría de Planeación,  
Administración y Finanzas

### Datos del Programa <sup>1</sup>

#### Programa de Inversión Pública en el Estado

Eje **Economía próspera**

Tema Central **Infraestructura y logística**

#### ¿Quién gasta?

03 Unidad Presupuestal Secretaría de Planeación, Administración y Finanzas	000 Unidad Responsable Secretaría de Planeación, Administración y Finanzas	00062 Unidad Ejecutora del Gasto Dirección General de Inversión Pública
---	---	--

#### ¿Para qué se gasta?

Finalidad Desarrollo Social	Función Vivienda y Servicios a la Comunidad	Subfunción Desarrollo Regional
--------------------------------	--	-----------------------------------

#### Objetivos

Nivel Componente	Resumen Narrativo A3 Estrategia de formación de capacidades para la formulación y evaluación socioeconómica de proyectos, implementados
Clave_Com A3 <sup>2</sup>	

#### Datos de Identificación del Indicador

Denominación Total de estrategias de formación de capacidades realizadas para la evaluación socioeconómica	Fórmula (Fichas actualizadas 2017/Ficha programadas 2017)*100	Dimensión del Indicador Eficacia	Sentido del Indicador Ascendente
Meta 2017 (Valor) 1.00	Unidad de medida Fondo	Frecuencia de medición Anual	Tipo de Indicador Gestión
Descripción del Indicador Se refiere al número de fichas técnicas generadas de los Fondos y/o programas para proyectos de inversión pública identificados que contendrán información pública transformada en conocimiento que permita la toma de decisiones de los equipos técnicos local		Línea base 0.0	Cobertura Estatal
		Parámetros de semaforización <sup>3</sup> 60.01 80.01 130 	

#### RESULTADOS

Valor Programado (3er trimestre)	90.00	Avance de la Meta (3er trimestre)	90.00	% Avance de la Meta (3er trimestre)	100.00	Semáforo (3er trimestre)	<b>ÓPTIMO</b>
----------------------------------	-------	-----------------------------------	-------	-------------------------------------	--------	--------------------------	---------------

	Valor Programado	Avance de la meta		Valor Programado	Avance de la meta
Enero	10.00	10.00	Julio	0.00	0.00
Febrero	20.00	20.00	Agosto	0.00	0.00
Marzo	30.00	30.00	Septiembre	0.00	0.00
Abril	20.00	20.00	Octubre	0.00	
Mayo	5.00	5.00	Noviembre	0.00	
Junio	5.00	5.00	Diciembre	0.00	

Medios de verificación **Listas de asistencia, metodologías y evaluaciones realizadas**

Observaciones

- El presente documento despliega la información perteneciente a los indicadores estratégicos y gestión de aquellos Programas presupuestarios que proveen de bienes y servicios que generan valor público a la ciudadanía jalisciense.
- Se muestra el número del Componente relacionado con el indicador.
- Se muestran los límites superiores de cada uno de los rangos de semaforización.



# Sistema de Evaluación del Desempeño (SED)

Gobierno del Estado de Jalisco

## Seguimiento de Indicadores 2017

Secretaría de Planeación, Administración y Finanzas

### Datos del Programa <sup>1</sup>

#### Programa de Inversión Pública en el Estado

Eje **Economía próspera**

Tema Central **Infraestructura y logística**

#### ¿Quién gasta?

03 Unidad Presupuestal Secretaría de Planeación, Administración y Finanzas	000 Unidad Responsable Secretaría de Planeación, Administración y Finanzas	00062 Unidad Ejecutora del Gasto Dirección General de Inversión Pública
---	---	--

#### ¿Para qué se gasta?

Finalidad Desarrollo Social	Función Vivienda y Servicios a la Comunidad	Subfunción Desarrollo Regional
--------------------------------	--	-----------------------------------

#### Objetivos

Nivel Propósito	Resumen Narrativo El Estado se fortalece en infraestructura y en la gestión de inversión pública.
Clave_Com 0 <sup>2</sup>	

#### Datos de Identificación del Indicador

Denominación Porcentaje de proyectos apoyados para la gestión e inversión Pública estatal	Fórmula Proyectos apoyados 2017/Proyectos programados 2017	Dimensión del Indicador Eficacia	Sentido del Indicador Ascendente
Meta 2017 (Valor) 200.00	Unidad de medida Proyecto	Frecuencia de medición Mensual	Tipo de Indicador Estratégico
Descripción del Indicador Son los proyectos recibidos que se les da el apoyo para la gestión en inversión Pública estatal, federal e internacional, por medio Banco de Proyectos, la Red de Fondos Jalisco y FONDEREG	Línea base 0.0	Cobertura Estatal	Parámetros de semaforización <sup>3</sup> 60.01 80.01 130

#### RESULTADOS

Valor Programado (3er trimestre) 170.00	Avance de la Meta (3er trimestre) 120.00	% Avance de la Meta (3er trimestre) 70.59	Semáforo (3er trimestre) <b>MEJORABLE</b>
--	---	--	--

	Valor Programado	Avance de la meta		Valor Programado	Avance de la meta
Enero	20.00	20.00	Julio	20.00	0.00
Febrero	20.00	20.00	Agosto	20.00	0.00
Marzo	30.00	30.00	Septiembre	10.00	0.00
Abril	10.00	10.00	Octubre	10.00	
Mayo	20.00	20.00	Noviembre	10.00	
Junio	20.00	20.00	Diciembre	10.00	

Medios de verificación	Sistemas de Inversión Pública y reglamento interno de la Secretaría de Planeación, Administración y Finanzas <a href="https://seplan.app.jalisco.gob.mx/indicadores">https://seplan.app.jalisco.gob.mx/indicadores</a> , <a href="http://seplan.app.jalisco.gob.mx/proyecta/">http://seplan.app.jalisco.gob.mx/proyecta/</a> Sistema Integral de Información Financiera (SIIF), <a href="http://">http</a>
------------------------	---

Observaciones

- El presente documento despliega la información perteneciente a los indicadores estratégicos y gestión de aquellos Programas presupuestarios que proveen de bienes y servicios que generan valor público a la ciudadanía jalisciense.
- Se muestra el número del Componente relacionado con el indicador.
- Se muestran los límites superiores de cada uno de los rangos de semaforización.

# Sistema de Evaluación del Desempeño (SED)

Gobierno del Estado de Jalisco

## Seguimiento de Indicadores 2017

Secretaría de Planeación,  
Administración y Finanzas

Datos del Programa <sup>1</sup>

### Sistema de Evaluación y Seguimiento

Eje Tema transversal

Tema Central **Gestión Pública**

#### ¿Quién gasta?

03 Unidad Presupuestal	000 Unidad Responsable	00057 Unidad Ejecutora del Gasto
Secretaría de Planeación, Administración y Finanzas	Secretaría de Planeación, Administración y Finanzas	Dirección General de Monitoreo y Seguimiento

#### ¿Para qué se gasta?

Finalidad Gobierno	Función Coordinación de la Política de Gobierno	Subfunción Función Pública
-----------------------	--	-------------------------------

### Objetivos

Nivel Componente	Resumen Narrativo A1. Información para la rendición de cuentas actualizada y publicada
Clave_Com A1 <sup>2</sup>	

### Datos de Identificación del Indicador

Denominación Total de documentos que integran el Informe de Gobierno publicado, que coordina la Subsecretaría de Planeación y Evaluación.	Fórmula Documentos publicados 2017/Documentos programados 2017	Dimensión del Indicador Eficacia	Ascendente
Meta 2017 (Valor) 2.00	Unidad de medida documento	Sentido del Indicador	Ascendente
Descripción del Indicador Se refiere a los documentos que la Subsecretaría de Planeación y Evaluación genera y publica conforme al marco legal vigente para el estado de Jalisco, referentes al: Tomo I Documento Central y Tomo II Anexo Informe de Indicadores de Desarrollo		Frecuencia de medición Anual	Tipo de Indicador Gestión
		Línea base 0.0	
		Cobertura Estatal	
		Parámetros de semaforización <sup>3</sup> 60 70 130 	

### RESULTADOS

Valor Programado (3er trimestre)	2.00	Avance de la Meta (3er trimestre)	2.00	% Avance de la Meta (3er trimestre)	100.00	Semáforo (3er trimestre)	<b>ÓPTIMO</b>
----------------------------------	------	-----------------------------------	------	-------------------------------------	--------	--------------------------	---------------

	Valor Programado	Avance de la meta		Valor Programado	Avance de la meta
Enero	0.00	0.00	Julio	0.00	0.00
Febrero	2.00	2.00	Agosto	0.00	0.00
Marzo	0.00	0.00	Septiembre	0.00	0.00
Abril	0.00	0.00	Octubre	0.00	0.00
Mayo	0.00	0.00	Noviembre	0.00	0.00
Junio	0.00	0.00	Diciembre	0.00	0.00

Medios de verificación [Página de Internet del Informe de Gobierno del Estado de Jalisco: www.informe.jalisco.gob.mx](http://www.informe.jalisco.gob.mx)

Observaciones

- El presente documento despliega la información perteneciente a los indicadores estratégicos y gestión de aquellos Programas presupuestarios que proveen de bienes y servicios que generan valor público a la ciudadanía jalisciense.
- Se muestra el número del Componente relacionado con el indicador.
- Se muestran los límites superiores de cada uno de los rangos de semaforización.

# Sistema de Evaluación del Desempeño (SED)

Gobierno del Estado de Jalisco

## Seguimiento de Indicadores 2017

Secretaría de Planeación,  
Administración y Finanzas

### Datos del Programa <sup>1</sup>

#### Tecnologías Informática y Telecomunicación

Eje Tema transversal

Tema Central **Gestión Pública**

#### ¿Quién gasta?

03 Unidad Presupuestal Secretaría de Planeación, Administración y Finanzas	000 Unidad Responsable Secretaría de Planeación, Administración y Finanzas	00041 Unidad Ejecutora del Gasto Dirección General de Tecnologías de la Información
---	---	--

#### ¿Para qué se gasta?

Finalidad Gobierno	Función Otros Servicios Generales	Subfunción Acceso a la Información Pública Gubernamental
-----------------------	--------------------------------------	---

#### Objetivos

Nivel Componente	Resumen Narrativo L4 Servicios de Gobierno Electrónico operando mediante herramientas digitales de las Secretarías y OPD's
Clave_Com L4 <sup>2</sup>	

#### Datos de Identificación del Indicador

Denominación Porcentaje de cumplimiento de Proyecto(servicios de gobierno electrónico), con respecto a su plan de trabajo.	Fórmula $((\text{Número de herramientas digitales proporcionadas en el año X-1})/(\text{Sumatoria de herramientas digitales proporcionados en el año X-1})) * 100$	Dimensión del Indicador Eficacia	Sentido del Indicador Ascendente	Frecuencia de medición Mensual
Meta 2017 (Valor) 50.00	Unidad de medida Porcentaje	Línea base 50.0	Tipo de Indicador Estatal	Gestión
Descripción del Indicador Plataformas digitales en las Secretarías y OPD's , operando y actualizadas.		Parámetros de semaforización <sup>3</sup> 30 70 130 		

### RESULTADOS

Valor Programado (3er trimestre)	74.97	Avance de la Meta (3er trimestre)	49.98	% Avance de la Meta (3er trimestre)	66.67	Semáforo (3er trimestre)	<b>MEJORABLE</b>
----------------------------------	-------	-----------------------------------	-------	-------------------------------------	-------	--------------------------	------------------

	Valor Programado	Avance de la meta		Valor Programado	Avance de la meta
Enero	8.33	8.33	Julio	8.33	8.33
Febrero	8.33	8.33	Agosto	8.33	8.33
Marzo	8.33	8.33	Septiembre	8.33	8.33
Abril	8.33	8.33	Octubre	8.33	
Mayo	8.33	8.33	Noviembre	8.33	
Junio	8.33	8.33	Diciembre	8.33	

Medios de verificación Publicaciones de portales (Portal de Gobierno de Jalisco) y/o actualizaciones y materiales documentales internos de la Dirección General de Tecnologías de la Información como solicitudes de las Dependencias, ficha técnica de nuevo proyecto o actualizaciones

Observaciones

- El presente documento despliega la información perteneciente a los indicadores estratégicos y gestión de aquellos Programas presupuestarios que proveen de bienes y servicios que generan valor público a la ciudadanía jalisciense.
- Se muestra el número del Componente relacionado con el indicador.
- Se muestran los límites superiores de cada uno de los rangos de semaforización.

# Sistema de Evaluación del Desempeño (SED)

Gobierno del Estado de Jalisco

## Seguimiento de Indicadores 2017

Secretaría de Planeación,  
Administración y Finanzas

### Datos del Programa <sup>1</sup>

#### Tecnologías Informática y Telecomunicación

Eje Tema transversal

Tema Central **Gestión Pública**

#### ¿Quién gasta?

03 Unidad Presupuestal Secretaría de Planeación, Administración y Finanzas	000 Unidad Responsable Secretaría de Planeación, Administración y Finanzas	00041 Unidad Ejecutora del Gasto Dirección General de Tecnologías de la Información
---	---	--

#### ¿Para qué se gasta?

Finalidad Gobierno	Función Otros Servicios Generales	Subfunción Acceso a la Información Pública Gubernamental
-----------------------	--------------------------------------	---

#### Objetivos

Nivel Componente	Resumen Narrativo L1 Infraestructura Tecnológica de voz, datos y video actualizada y con mantenimiento
Clave_Com L1 <sup>2</sup>	

#### Datos de Identificación del Indicador

Denominación Porcentaje de cumplimiento respecto de los servicios de telefonía y telecomunicaciones que se ofrece a dependencias	Fórmula Porcentaje del valor anual de cada servicio sobre telefonía y telecomunicaciones/El total anual de los servicios de telefonía y telecomunicaciones)*100	Dimensión del Indicador Eficacia	Sentido del Indicador Ascendente	Frecuencia de medición Mensual
Meta 2017 (Valor) 100.00	Unidad de medida Porcentaje	Línea base 0.0	Tipo de Indicador Estatal	Gestión
Descripción del Indicador Infraestructura Tecnológica de voz, datos y video actualizada y con mantenimiento.	Parámetros de semaforización <sup>3</sup> 50 79 130 			

### RESULTADOS

Valor Programado (3er trimestre)	75.00	Avance de la Meta (3er trimestre)	54.00	% Avance de la Meta (3er trimestre)	72.00	Semáforo (3er trimestre)	<b>MEJORABLE</b>
----------------------------------	-------	-----------------------------------	-------	-------------------------------------	-------	--------------------------	------------------

	Valor Programado	Avance de la meta		Valor Programado	Avance de la meta
Enero	8.33	1.37	Julio	8.33	8.30
Febrero	8.33	1.37	Agosto	8.33	8.30
Marzo	8.33	1.37	Septiembre	8.33	8.30
Abril	8.33	8.30	Octubre	8.33	
Mayo	8.33	8.30	Noviembre	8.33	
Junio	8.33	8.30	Diciembre	8.33	

Medios de verificación **Reportes de disponibilidad de servicios.**

Observaciones

- El presente documento despliega la información perteneciente a los indicadores estratégicos y gestión de aquellos Programas presupuestarios que proveen de bienes y servicios que generan valor público a la ciudadanía jalisciense.
- Se muestra el número del Componente relacionado con el indicador.
- Se muestran los límites superiores de cada uno de los rangos de semaforización.

# Sistema de Evaluación del Desempeño (SED)

Gobierno del Estado de Jalisco

## Seguimiento de Indicadores 2017

Secretaría de Planeación,  
Administración y Finanzas

### Datos del Programa <sup>1</sup>

#### Tecnologías Informática y Telecomunicación

Eje Tema transversal

Tema Central **Gestión Pública**

#### ¿Quién gasta?

03 Unidad Presupuestal Secretaría de Planeación, Administración y Finanzas	000 Unidad Responsable Secretaría de Planeación, Administración y Finanzas	00041 Unidad Ejecutora del Gasto Dirección General de Tecnologías de la Información
---	---	--

#### ¿Para qué se gasta?

Finalidad Gobierno	Función Otros Servicios Generales	Subfunción Acceso a la Información Pública Gubernamental
-----------------------	--------------------------------------	---

#### Objetivos

Nivel Componente	Resumen Narrativo L7 Servicios de la Red de Datos de las áreas financieras de las Secretarías, operando
Clave_Com L7 <sup>2</sup>	

#### Datos de Identificación del Indicador

Denominación Número de cumplimiento respecto de los sistemas y servicios financieros actualizados y con mantenimiento.	Fórmula Porcentaje de cumplimiento en horas, respecto de los servicios que el centro de datos de Tecnología Financiera ofrece en el mes /El total de horas hábiles en el mes del año actual)* 100	Dimensión del Indicador Eficacia	Ascendente
Meta 2017 (Valor) 100.00	Unidad de medida Porcentaje	Sentido del Indicador Ascendente	Frecuencia de medición Mensual
Descripción del Indicador Sistemas y servicios de la Red de Datos de las áreas financieras de la SEPAF operando y actualizados.		Línea base 0.0	Tipo de Indicador Estatal Gestión
		Cobertura Estatal Gestión	Parámetros de semaforización <sup>3</sup> 50 79 130 

### RESULTADOS

Valor Programado (3er trimestre)	75.00	Avance de la Meta (3er trimestre)	54.99	% Avance de la Meta (3er trimestre)	73.32	Semáforo (3er trimestre)	<b>MEJORABLE</b>
----------------------------------	-------	-----------------------------------	-------	-------------------------------------	-------	--------------------------	------------------

	Valor Programado	Avance de la meta		Valor Programado	Avance de la meta
Enero	8.33	0.00	Julio	8.33	8.33
Febrero	8.33	0.00	Agosto	8.33	8.33
Marzo	8.33	5.00	Septiembre	8.33	8.33
Abril	8.33	8.33	Octubre	8.33	
Mayo	8.33	8.33	Noviembre	8.33	
Junio	8.33	8.33	Diciembre	8.33	

Medios de verificación Bitácora diaria.

Observaciones

- El presente documento despliega la información perteneciente a los indicadores estratégicos y gestión de aquellos Programas presupuestarios que proveen de bienes y servicios que generan valor público a la ciudadanía jalisciense.
- Se muestra el número del Componente relacionado con el indicador.
- Se muestran los límites superiores de cada uno de los rangos de semaforización.

# Sistema de Evaluación del Desempeño (SED)

Gobierno del Estado de Jalisco

## Seguimiento de Indicadores 2017

Secretaría de Planeación,  
Administración y Finanzas

### Datos del Programa <sup>1</sup>

#### Tecnologías Informática y Telecomunicación

Eje Tema transversal

Tema Central **Gestión Pública**

#### ¿Quién gasta?

03 Unidad Presupuestal Secretaría de Planeación, Administración y Finanzas	000 Unidad Responsable Secretaría de Planeación, Administración y Finanzas	00041 Unidad Ejecutora del Gasto Dirección General de Tecnologías de la Información
---	---	--

#### ¿Para qué se gasta?

Finalidad Gobierno	Función Otros Servicios Generales	Subfunción Acceso a la Información Pública Gubernamental
-----------------------	--------------------------------------	---

#### Objetivos

Nivel Componente	Resumen Narrativo L2 Renovación, soporte y mantenimiento del equipo informático (hardware - software y licencias), realizados
Clave_Com L2 <sup>2</sup>	

#### Datos de Identificación del Indicador

Denominación Porcentaje de avance para la renovación, soporte y mantenimiento de equipo informático y de software licenciado.	Fórmula (Porcentaje del valor anual de cada renovación, soporte y mantenimiento del equipo informático /El total anual de los equipos informáticos renovados, con soporte y mantenimiento)* 100	Dimensión del Indicador Eficacia	Sentido del Indicador Ascendente	Frecuencia de medición Mensual	Línea base 0.0	Tipo de Indicador Eficacia
Meta 2017 (Valor) 100.00	Unidad de medida Porcentaje	Cobertura Estatal	Parámetros de semaforización <sup>3</sup> 50 79 130 			
Descripción del Indicador Equipo informático (hardware - software y licencias), renovado, con soporte y/o mantenimientos realizados.						

#### RESULTADOS

Valor Programado (3er trimestre)	74.97	Avance de la Meta (3er trimestre)	74.97	% Avance de la Meta (3er trimestre)	100.00	Semáforo (3er trimestre)	<b>ÓPTIMO</b>
----------------------------------	-------	-----------------------------------	-------	-------------------------------------	--------	--------------------------	---------------

	Valor Programado	Avance de la meta		Valor Programado	Avance de la meta
Enero	8.33	8.33	Julio	8.33	8.33
Febrero	8.33	8.33	Agosto	8.33	8.33
Marzo	8.33	8.33	Septiembre	8.33	8.33
Abril	8.33	8.33	Octubre	8.33	
Mayo	8.33	8.33	Noviembre	8.33	
Junio	8.33	8.33	Diciembre	8.33	

Medios de verificación Bitácora de tiempos y movimientos; Ticket por usuario; Encuestas a usuarios internos y externos a DGTI.

Observaciones

- El presente documento despliega la información perteneciente a los indicadores estratégicos y gestión de aquellos Programas presupuestarios que proveen de bienes y servicios que generan valor público a la ciudadanía jalisciense.
- Se muestra el número del Componente relacionado con el indicador.
- Se muestran los límites superiores de cada uno de los rangos de semaforización.

# Sistema de Evaluación del Desempeño (SED)

Gobierno del Estado de Jalisco

## Seguimiento de Indicadores 2017

Secretaría de Planeación,  
Administración y Finanzas

### Datos del Programa <sup>1</sup>

#### Tecnologías Informática y Telecomunicación

Eje Tema transversal

Tema Central **Gestión Pública**

#### ¿Quién gasta?

03 Unidad Presupuestal Secretaría de Planeación, Administración y Finanzas	000 Unidad Responsable Secretaría de Planeación, Administración y Finanzas	00041 Unidad Ejecutora del Gasto Dirección General de Tecnologías de la Información
---	---	--

#### ¿Para qué se gasta?

Finalidad Gobierno	Función Otros Servicios Generales	Subfunción Acceso a la Información Pública Gubernamental
-----------------------	--------------------------------------	---

#### Objetivos

Nivel Componente	Resumen Narrativo L3 Sistemas y aplicaciones para sistematización de procesos institucionales y servicios a la ciudadanía, desarrollados y operando
Clave_Com L3 <sup>2</sup>	

#### Datos de Identificación del Indicador

Denominación Porcentaje de cumplimiento de Proyectos (sistemas y aplicaciones) con respecto a su plan de trabajo.	Fórmula $((\text{Número de sistemas y aplicaciones tecnológicas proporcionadas en el año X-1}) / (\text{Sumatoria de sistemas y aplicaciones tecnológicas proporcionados en el año X-1})) * 100$	Dimensión del Indicador Eficacia	Sentido del Indicador Ascendente
Meta 2017 (Valor) 20.00	Unidad de medida Porcentaje	Frecuencia de medición Mensual	Tipo de Indicador Gestión
Descripción del Indicador Sistemas y aplicaciones desarrollados, para automatización de procesos y/o servicios a la ciudadanía operando y actualizados.		Línea base 0.0	Cobertura Estatal
		Parámetros de semaforización <sup>3</sup> 20 70 130 	

#### RESULTADOS

Valor Programado (3er trimestre)	74.97	Avance de la Meta (3er trimestre)	49.98	% Avance de la Meta (3er trimestre)	66.67	Semáforo (3er trimestre)	<b>MEJORABLE</b>
----------------------------------	-------	-----------------------------------	-------	-------------------------------------	-------	--------------------------	------------------

	Valor Programado	Avance de la meta		Valor Programado	Avance de la meta
Enero	0.00	8.33	Julio	8.33	8.33
Febrero	8.33	8.33	Agosto	8.33	8.33
Marzo	8.33	8.33	Septiembre	8.33	8.33
Abril	8.33	8.33	Octubre	8.33	
Mayo	8.33	8.33	Noviembre	8.33	
Junio	8.33	8.33	Diciembre	8.33	

Medios de verificación: Sistemas y aplicaciones tecnológicas implementadas y/o actualizadas y materiales documentales internos de la Dirección General de Tecnologías de la Información como plan de trabajo de sistemas desarrollados, formatos de inicio de proyecto, cierre y libe

Observaciones:

- El presente documento despliega la información perteneciente a los indicadores estratégicos y gestión de aquellos Programas presupuestarios que proveen de bienes y servicios que generan valor público a la ciudadanía jalisciense.
- Se muestra el número del Componente relacionado con el indicador.
- Se muestran los límites superiores de cada uno de los rangos de semaforización.

# Sistema de Evaluación del Desempeño (SED)

Gobierno del Estado de Jalisco

## Seguimiento de Indicadores 2017

Secretaría de Planeación,  
Administración y Finanzas

### Datos del Programa <sup>1</sup>

#### Tecnologías Informática y Telecomunicación

Eje Tema transversal

Tema Central **Gestión Pública**

#### ¿Quién gasta?

03 Unidad Presupuestal Secretaría de Planeación, Administración y Finanzas	000 Unidad Responsable Secretaría de Planeación, Administración y Finanzas	00041 Unidad Ejecutora del Gasto Dirección General de Tecnologías de la Información
---	---	--

#### ¿Para qué se gasta?

Finalidad Gobierno	Función Otros Servicios Generales	Subfunción Acceso a la Información Pública Gubernamental
-----------------------	--------------------------------------	---

#### Objetivos

Nivel Componente	Resumen Narrativo L6 Administración del gasto de telecomunicaciones, distribuido
Clave_Com L6 <sup>2</sup>	

#### Datos de Identificación del Indicador

Denominación Número de servicios de la telefonía y enlaces de telecomunicación funcionando, en consideración al pago mensual.	Fórmula Número de facturas atendidas y pagadas /Número de facturas solicitadas en pago)*100	Dimensión del Indicador Eficacia	Ascendente
Meta 2017 (Valor) 100.00	Unidad de medida Porcentaje	Sentido del Indicador Ascendente	Frecuencia de medición Mensual
Descripción del Indicador Telefonía y telecomunicaciones administradas y distribuido el pago en las dependencias.		Línea base 0.0	Tipo de Indicador Estatal Gestión
		Cobertura Estatal Gestión	Parámetros de semaforización <sup>3</sup> 50 79 130 

### RESULTADOS

Valor Programado (3er trimestre)	67.00	Avance de la Meta (3er trimestre)	83.37	% Avance de la Meta (3er trimestre)	124.43	Semaforo (3er trimestre)	OPTIMO
----------------------------------	-------	-----------------------------------	-------	-------------------------------------	--------	--------------------------	--------

	Valor Programado	Avance de la meta		Valor Programado	Avance de la meta
Enero	1.00	7.79	Julio	9.00	11.00
Febrero	4.00	7.79	Agosto	10.00	11.00
Marzo	6.00	7.79	Septiembre	10.00	11.00
Abril	9.00	9.00	Octubre	10.00	
Mayo	9.00	9.00	Noviembre	11.00	
Junio	9.00	9.00	Diciembre	12.00	

Medios de verificación Sistema Asistel

Observaciones

- El presente documento despliega la información perteneciente a los indicadores estratégicos y gestión de aquellos Programas presupuestarios que proveen de bienes y servicios que generan valor público a la ciudadanía jalisciense.
- Se muestra el número del Componente relacionado con el indicador.
- Se muestran los límites superiores de cada uno de los rangos de semaforización.



# Sistema de Evaluación del Desempeño (SED)

Gobierno del Estado de Jalisco

## Seguimiento de Indicadores 2017

Secretaría de Planeación,  
Administración y Finanzas

### Datos del Programa <sup>1</sup>

#### Tecnologías Informática y Telecomunicación

Eje Tema transversal

Tema Central **Gestión Pública**

#### ¿Quién gasta?

03 Unidad Presupuestal Secretaría de Planeación, Administración y Finanzas	000 Unidad Responsable Secretaría de Planeación, Administración y Finanzas	00041 Unidad Ejecutora del Gasto Dirección General de Tecnologías de la Información
---	---	--

#### ¿Para qué se gasta?

Finalidad Gobierno	Función Otros Servicios Generales	Subfunción Acceso a la Información Pública Gubernamental
-----------------------	--------------------------------------	---

#### Objetivos

Nivel Componente	Resumen Narrativo L5 Validaciones técnicas y Proyectos Estratégicos en Tecnologías de Información, planeados y entregados
Clave_Com L5 <sup>2</sup>	

#### Datos de Identificación del Indicador

Denominación Número de cumplimiento en horas de proyectos de administración, con respecto a su plan de trabajo y consideración del Costo del proyecto.	Fórmula (Porcentaje en horas en el desarrollo de cada proyecto /Las horas del total de proyectos en desarrollo)*100	Dimensión del Indicador Eficacia	Sentido del Indicador Ascendente	Frecuencia de medición Mensual
Meta 2017 (Valor) 100.00	Unidad de medida Porcentaje	Línea base 0.0	Tipo de Indicador Estatal	Gestión
Descripción del Indicador Proyectos estratégicos planeados en tecnologías de información terminados y entregados a dependencias		Parámetros de semaforización <sup>3</sup> 50 79 130 		

### RESULTADOS

Valor Programado (3er trimestre)	80.00	Avance de la Meta (3er trimestre)	77.98	% Avance de la Meta (3er trimestre)	97.48	Semáforo (3er trimestre)	OPTIMO
----------------------------------	-------	-----------------------------------	-------	-------------------------------------	-------	--------------------------	--------

	Valor Programado	Avance de la meta		Valor Programado	Avance de la meta
Enero	5.00	7.66	Julio	10.00	10.00
Febrero	10.00	7.66	Agosto	10.00	10.00
Marzo	10.00	7.66	Septiembre	10.00	10.00
Abril	5.00	5.00	Octubre	10.00	
Mayo	10.00	10.00	Noviembre	5.00	
Junio	10.00	10.00	Diciembre	5.00	

Medios de verificación Tablero de avances.

Observaciones

- El presente documento despliega la información perteneciente a los indicadores estratégicos y gestión de aquellos Programas presupuestarios que proveen de bienes y servicios que generan valor público a la ciudadanía jalisciense.
- Se muestra el número del Componente relacionado con el indicador.
- Se muestran los límites superiores de cada uno de los rangos de semaforización.

# Sistema de Evaluación del Desempeño (SED)

Gobierno del Estado de Jalisco

## Seguimiento de Indicadores 2017

Secretaría de Planeación,  
Administración y Finanzas

### Datos del Programa <sup>1</sup>

#### Tecnologías Informática y Telecomunicación

Eje Tema transversal

Tema Central **Gestión Pública**

#### ¿Quién gasta?

03 Unidad Presupuestal Secretaría de Planeación, Administración y Finanzas	000 Unidad Responsable Secretaría de Planeación, Administración y Finanzas	00041 Unidad Ejecutora del Gasto Dirección General de Tecnologías de la Información
---	---	--

#### ¿Para qué se gasta?

Finalidad Gobierno	Función Otros Servicios Generales	Subfunción Acceso a la Información Pública Gubernamental
-----------------------	--------------------------------------	---

#### Objetivos

Nivel Propósito	Resumen Narrativo Dependencias, Secretarías y Entidades del gobierno de Jalisco atienden el marco normativo de la política de tecnologías de información y comunicaciones del Gobierno de Jalisco.
Clave_Com 0 <sup>2</sup>	

#### Datos de Identificación del Indicador

Denominación Total de Dependencias, Secretarías y Entidades apegadas al marco normativo de las tecnologías de la información y de las telecomunicaciones emitidas por la DGTI.	Fórmula (Total Dependencias, Secretarías y Entidades que registraron el programa estratégico/Total Dependencias, Secretarías y Entidades)* 100	Dimensión del Indicador Eficacia	Sentido del Indicador Ascendente	Frecuencia de medición Mensual	Línea base 0.0	Tipo de Indicador Estratégico
Meta 2017 (Valor) 100.00	Unidad de medida Porcentaje	Cobertura Estadal      Estratéxico				
Descripción del Indicador Dependencias, Secretarías y Entidades del gobierno de Jalisco atienden que se apegan a la política de tecnologías de información y comunicaciones.	Parámetros de semaforización <sup>3</sup> 50      79      130 					

### RESULTADOS

Valor Programado (3er trimestre)	75.00	Avance de la Meta (3er trimestre)	75.00	% Avance de la Meta (3er trimestre)	100.00	Semáforo (3er trimestre)	<b>ÓPTIMO</b>
----------------------------------	-------	-----------------------------------	-------	-------------------------------------	--------	--------------------------	---------------

	Valor Programado	Avance de la meta		Valor Programado	Avance de la meta
Enero	8.33	8.33	Julio	15.00	15.00
Febrero	8.33	8.33	Agosto	15.00	15.00
Marzo	8.33	8.33	Septiembre	20.00	20.00
Abril	0.00	0.00	Octubre	0.00	
Mayo	0.00	0.00	Noviembre	0.00	
Junio	0.00	0.00	Diciembre	25.00	

Medios de verificación	Dependencias e Instituciones que registraron programa estratégico en materia de Tecnología de Información Comunicaciones (PETIC) ante la DGTI
Observaciones	

- El presente documento despliega la información perteneciente a los indicadores estratégicos y gestión de aquellos Programas presupuestarios que proveen de bienes y servicios que generan valor público a la ciudadanía jalisciense.
- Se muestra el número del Componente relacionado con el indicador.
- Se muestran los límites superiores de cada uno de los rangos de semaforización.

# Sistema de Evaluación del Desempeño (SED)

Gobierno del Estado de Jalisco

## Seguimiento de Indicadores 2017

Secretaría de Planeación,  
Administración y Finanzas

### Datos del Programa <sup>1</sup>

#### Vigilancia de la Hacienda Pública

Eje Tema transversal

Tema Central **Gestión Pública**

#### ¿Quién gasta?

03 Unidad Presupuestal	000 Unidad Responsable	00096 Unidad Ejecutora del Gasto
Secretaría de Planeación, Administración y Finanzas	Secretaría de Planeación, Administración y Finanzas	Dirección General de Auditoría Interna

#### ¿Para qué se gasta?

Finalidad Gobierno	Función Coordinación de la Política de Gobierno	Subfunción Función Pública
-----------------------	--	-------------------------------

#### Objetivos

Nivel Componente	Resumen Narrativo A3 Certificación obtenida, para la Dirección General de Auditoría Interna bajo la Norma ISO 9001 2015
Clave_Com A3 <sup>2</sup>	

#### Datos de Identificación del Indicador

Denominación Auditoría aprobada de Recertificación de la Casa Certificadora. COMPONENTE	Fórmula (Auditoría aprobada C/Auditoría aprobada programada C)*100	Dimensión del Indicador Eficacia	Sentido del Indicador Ascendente
Meta 2017 (Valor) 1.00	Unidad de medida Auditoría	Frecuencia de medición Anual	Tipo de Indicador Eficacia
Descripción del Indicador Este indicador mostrará la aprobación de la auditoría de recertificación en la Norma ISO 9001 - 2015 efectuada por la Casa Certificadora, por parte de la Dirección General de Auditoría Interna.		Línea base 1.0	Cobertura Estatal Gestión
			Parámetros de semaforización <sup>3</sup> 60 80 130 

#### RESULTADOS

Valor Programado (3er trimestre)	1.00	Avance de la Meta (3er trimestre)	1.00	% Avance de la Meta (3er trimestre)	100.00	Semáforo (3er trimestre)	<b>ÓPTIMO</b>
----------------------------------	------	-----------------------------------	------	-------------------------------------	--------	--------------------------	---------------

	Valor Programado	Avance de la meta		Valor Programado	Avance de la meta
Enero	0.00	0.00	Julio	1.00	0.00
Febrero	0.00	0.00	Agosto	0.00	0.00
Marzo	0.00	0.00	Septiembre	0.00	1.00
Abril	1.00	0.00	Octubre	0.00	
Mayo	0.00	0.00	Noviembre	1.00	
Junio	0.00	0.00	Diciembre	0.00	

Medios de verificación **Reporte de Auditoría emitido por la Casa Certificadora. Dirección General de Auditoría Interna.**

Observaciones

- El presente documento despliega la información perteneciente a los indicadores estratégicos y gestión de aquellos Programas presupuestarios que proveen de bienes y servicios que generan valor público a la ciudadanía jalisciense.
- Se muestra el número del Componente relacionado con el indicador.
- Se muestran los límites superiores de cada uno de los rangos de semaforización.

# Sistema de Evaluación del Desempeño (SED)

Gobierno del Estado de Jalisco

## Seguimiento de Indicadores 2017

Secretaría de Planeación,  
Administración y Finanzas

### Datos del Programa <sup>1</sup>

#### Vigilancia de la Hacienda Pública

Eje Tema transversal

Tema Central **Gestión Pública**

#### ¿Quién gasta?

03 Unidad Presupuestal Secretaría de Planeación, Administración y Finanzas	000 Unidad Responsable Secretaría de Planeación, Administración y Finanzas	00096 Unidad Ejecutora del Gasto Dirección General de Auditoría Interna
---	---	--

#### ¿Para qué se gasta?

Finalidad Gobierno	Función Coordinación de la Política de Gobierno	Subfunción Función Pública
-----------------------	--	-------------------------------

#### Objetivos

Nivel Propósito	Resumen Narrativo Dependencias o Unidades Responsables del Poder Ejecutivo, tienen un mejor control interno o apego al marco normativo en el manejo de los recursos públicos.
Clave_Com 0 <sup>2</sup>	

#### Datos de Identificación del Indicador

Denominación Total de Auditorías efectuadas a Dependencias y Unidades Responsables del Poder Ejecutivo. PROPOSITO	Fórmula (Total de Auditorías realizadas P/Total de Auditorías programadas P)*100	Dimensión del Indicador Eficacia	Sentido del Indicador Ascendente
Meta 2017 (Valor) 176.00	Unidad de medida Auditoría	Frecuencia de medición Anual	Tipo de Indicador Estratégico
Descripción del Indicador Este indicador mostrará el número de auditorías efectuadas para verificar que el manejo que realizan las Dependencias y Unidades responsables se realiza con apego al marco normativo.		Línea base 176.0	Cobertura Estatal
		Parámetros de semaforización <sup>3</sup> 60 80 130 	

### RESULTADOS

Valor Programado (3er trimestre)	178.00	Avance de la Meta (3er trimestre)	164.00	% Avance de la Meta (3er trimestre)	92.13	Semáforo (3er trimestre)	OPTIMO
----------------------------------	--------	-----------------------------------	--------	-------------------------------------	-------	--------------------------	--------

	Valor Programado	Avance de la meta		Valor Programado	Avance de la meta
Enero	0.00	0.00	Julio	0.00	43.00
Febrero	0.00	0.00	Agosto	56.00	40.00
Marzo	0.00	0.00	Septiembre	45.00	8.00
Abril	0.00	20.00	Octubre	0.00	
Mayo	0.00	39.00	Noviembre	1.00	
Junio	75.00	14.00	Diciembre	0.00	

Medios de verificación Tablero de Control de la Dirección General de Auditoría Interna. (Excel)

Observaciones

- El presente documento despliega la información perteneciente a los indicadores estratégicos y gestión de aquellos Programas presupuestarios que proveen de bienes y servicios que generan valor público a la ciudadanía jalisciense.
- Se muestra el número del Componente relacionado con el indicador.
- Se muestran los límites superiores de cada uno de los rangos de semaforización.

# Sistema de Evaluación del Desempeño (SED)

Gobierno del Estado de Jalisco

## Seguimiento de Indicadores 2017

Secretaría de Planeación,  
Administración y Finanzas

Datos del Programa <sup>1</sup>

### Vigilancia del Cumplimiento de las Obligaciones Fiscales

Eje Tema transversal

Tema Central **Gestión Pública**

#### ¿Quién gasta?

03 Unidad Presupuestal Secretaría de Planeación, Administración y Finanzas	000 Unidad Responsable Secretaría de Planeación, Administración y Finanzas	00090 Unidad Ejecutora del Gasto Dirección de Auditoría Fiscal
---	---	---

#### ¿Para qué se gasta?

Finalidad Gobierno	Función Asuntos Financieros y Hacendarios	Subfunción Asuntos Hacendarios
-----------------------	--	-----------------------------------

### Objetivos

Nivel Componente	Resumen Narrativo A3 Impuestos Federales fiscalizados en Delegaciones Foráneas
Clave_Com A3 <sup>2</sup>	

### Datos de Identificación del Indicador

Denominación Número de fiscalizaciones a Delegaciones Foráneas	Fórmula $\frac{((\text{Actos de Fiscalización Federales Concluidos en Delegaciones Foráneas 1} + \text{Actos de Fiscalización Federales Concluidos en Delegaciones Foráneas 2} + \text{Actos de Fiscalización Federales Concluidos en Delegaciones Foráneas n}) / \text{Total de actos de fiscalización federal}}{1}$	Dimensión del Indicador Eficacia	Ascendente
Meta 2017 (Valor) 100.00	Unidad de medida Fiscalización	Sentido del Indicador Ascendente	Frecuencia de medición Mensual
Descripción del Indicador El indicador evidenciará la presencia fiscal en el estado en materia de obligaciones federales en delegaciones foráneas		Línea base 122.0	Tipo de Indicador Gestión
		Cobertura Estatal	Parámetros de semaforización <sup>3</sup> 25.01 70 130

### RESULTADOS

Valor Programado (3er trimestre)	69.59	Avance de la Meta (3er trimestre)	45.91	% Avance de la Meta (3er trimestre)	65.97	Semáforo (3er trimestre)	<b>MEJORABLE</b>
----------------------------------	-------	-----------------------------------	-------	-------------------------------------	-------	--------------------------	------------------

	Valor Programado	Avance de la meta		Valor Programado	Avance de la meta
Enero	8.82	3.06	Julio	5.88	4.08
Febrero	8.82	9.18	Agosto	8.82	6.12
Marzo	5.88	1.02	Septiembre	3.92	14.29
Abril	4.90	0.00	Octubre	9.80	
Mayo	8.82	7.14	Noviembre	9.80	
Junio	13.73	1.02	Diciembre	10.81	

Medios de verificación Informe de Avance del Programa Operativo Anual con Entidades Federativas

Observaciones

- El presente documento despliega la información perteneciente a los indicadores estratégicos y gestión de aquellos Programas presupuestarios que proveen de bienes y servicios que generan valor público a la ciudadanía jalisciense.
- Se muestra el número del Componente relacionado con el indicador.
- Se muestran los límites superiores de cada uno de los rangos de semaforización.

# Sistema de Evaluación del Desempeño (SED)

Gobierno del Estado de Jalisco

## Seguimiento de Indicadores 2017

Secretaría de Planeación, Administración y Finanzas

### Datos del Programa <sup>1</sup>

#### Vigilancia del Cumplimiento de las Obligaciones Fiscales

Eje Tema transversal

Tema Central **Gestión Pública**

#### ¿Quién gasta?

03 Unidad Presupuestal Secretaría de Planeación, Administración y Finanzas	000 Unidad Responsable Secretaría de Planeación, Administración y Finanzas	00090 Unidad Ejecutora del Gasto Dirección de Auditoría Fiscal
---	---	---

#### ¿Para qué se gasta?

Finalidad Gobierno	Función Asuntos Financieros y Hacendarios	Subfunción Asuntos Hacendarios
-----------------------	--	-----------------------------------

#### Objetivos

Nivel Componente	Resumen Narrativo A2 Contribuciones de Comercio Exterior fiscalizados
Clave_Com A2 <sup>2</sup>	

#### Datos de Identificación del Indicador

Denominación Número de fiscalizaciones a Comercio Exterior	Fórmula ((Actos de Fiscalización de Comercio Exterior Concluidos 1+Actos de fiscalización de comercios exterior concluidos 2+Actos de fiscalización de comercio exterior n)/Total de actos de fiscalización de comercio exterior programados acumulados)* 100	Dimensión del Indicador Eficacia	Ascendente
Meta 2017 (Valor) 100.00	Unidad de medida Fiscalización	Sentido del Indicador Ascendente	Frecuencia de medición Mensual
Descripción del Indicador El indicador evidenciará la presencia fiscal en el estado en materia de comercio exterior		Línea base 48.0	Tipo de Indicador Estatal
		Cobertura Estatal	Gestión
		Parámetros de semaforización <sup>3</sup> 25.01 70 130 	

### RESULTADOS

Valor Programado (3er trimestre)	82.69	Avance de la Meta (3er trimestre)	78.85	% Avance de la Meta (3er trimestre)	95.36	Semaforo (3er trimestre)	<b>OPTIMO</b>
----------------------------------	-------	-----------------------------------	-------	-------------------------------------	-------	--------------------------	---------------

	Valor Programado	Avance de la meta		Valor Programado	Avance de la meta
Enero	1.92	1.92	Julio	5.77	3.85
Febrero	17.31	13.46	Agosto	5.77	11.54
Marzo	15.38	21.15	Septiembre	9.62	5.77
Abril	15.38	9.62	Octubre	9.62	
Mayo	7.69	7.69	Noviembre	7.69	
Junio	3.85	3.85	Diciembre	0.00	

Medios de verificación Informe del Control Interno de Avance del Programa Operativo Anual

Observaciones

- El presente documento despliega la información perteneciente a los indicadores estratégicos y gestión de aquellos Programas presupuestarios que proveen de bienes y servicios que generan valor público a la ciudadanía jalisciense.
- Se muestra el número del Componente relacionado con el indicador.
- Se muestran los límites superiores de cada uno de los rangos de semaforización.

# Sistema de Evaluación del Desempeño (SED)

Gobierno del Estado de Jalisco

## Seguimiento de Indicadores 2017

Secretaría de Planeación,  
Administración y Finanzas

Datos del Programa <sup>1</sup>

### Vigilancia del Cumplimiento de las Obligaciones Fiscales

Eje Tema transversal

Tema Central **Gestión Pública**

#### ¿Quién gasta?

03 Unidad Presupuestal Secretaría de Planeación, Administración y Finanzas	000 Unidad Responsable Secretaría de Planeación, Administración y Finanzas	00090 Unidad Ejecutora del Gasto Dirección de Auditoría Fiscal
---	---	---

#### ¿Para qué se gasta?

Finalidad Gobierno	Función Asuntos Financieros y Hacendarios	Subfunción Asuntos Hacendarios
-----------------------	--	-----------------------------------

### Objetivos

Nivel Componente	Resumen Narrativo A1 Impuestos Federales y Estatales fiscalizados
Clave_Com A1 <sup>2</sup>	

### Datos de Identificación del Indicador

Denominación Número de fiscalizaciones a Impuestos Federales y Estatales	Fórmula ((Actos de Fiscalización Federales y Estatales Concluidos 1+Actos de fiscalización federales y Estatales concluidos 2+Actos de fiscalización federales y estatales concluidos n)/Total de actos de fiscalización federales y estatales programados acumulados)*	Dimensión del Indicador Eficacia	Ascendente
Meta 2017 (Valor) 100.00	Unidad de medida Fiscalización	Frecuencia de medición Mensual	Tipo de Indicador Gestión
Descripción del Indicador El indicador evidenciará la presencia fiscal en el estado en materia de obligaciones federales y estatales		Línea base 937.0	Parámetros de semaforización <sup>3</sup> 25.01 70 130
		Cobertura Estatal	

### RESULTADOS

Valor Programado (3er trimestre)	67.93	Avance de la Meta (3er trimestre)	77.00	% Avance de la Meta (3er trimestre)	113.35	Semáforo (3er trimestre)	OPTIMO
----------------------------------	-------	-----------------------------------	-------	-------------------------------------	--------	--------------------------	--------

	Valor Programado	Avance de la meta		Valor Programado	Avance de la meta
Enero	2.45	4.43	Julio	9.26	11.50
Febrero	3.72	5.98	Agosto	9.11	13.21
Marzo	5.62	8.55	Septiembre	10.69	10.80
Abril	8.31	2.87	Octubre	10.53	
Mayo	9.74	10.18	Noviembre	10.37	
Junio	9.03	9.48	Diciembre	11.17	

Medios de verificación Informe de Avance del Programa Operativo Anual con Entidades Federativas

Observaciones

- El presente documento despliega la información perteneciente a los indicadores estratégicos y gestión de aquellos Programas presupuestarios que proveen de bienes y servicios que generan valor público a la ciudadanía jalisciense.
- Se muestra el número del Componente relacionado con el indicador.
- Se muestran los límites superiores de cada uno de los rangos de semaforización.

# Sistema de Evaluación del Desempeño (SED)

Gobierno del Estado de Jalisco

## Seguimiento de Indicadores 2017

Secretaría de Planeación,  
Administración y Finanzas

### Datos del Programa <sup>1</sup>

#### Vigilancia del Cumplimiento de las Obligaciones Fiscales

Eje Tema transversal

Tema Central **Gestión Pública**

#### ¿Quién gasta?

03 Unidad Presupuestal	000 Unidad Responsable	00090 Unidad Ejecutora del Gasto
Secretaría de Planeación, Administración y Finanzas	Secretaría de Planeación, Administración y Finanzas	Dirección de Auditoría Fiscal

#### ¿Para qué se gasta?

Finalidad Gobierno	Función Asuntos Financieros y Hacendarios	Subfunción Asuntos Hacendarios
-----------------------	--	-----------------------------------

#### Objetivos

Nivel Fin	Resumen Narrativo Contribuir a mejorar el grado de cumplimiento de las obligaciones fiscales de los contribuyentes, mediante la ejecución eficiente de la función de fiscalización, con base en la normatividad local vigente y a través del Convenio de Colaboración Administrat
Clave_Com 0 <sup>2</sup>	

#### Datos de Identificación del Indicador

Denominación Número de fiscalizaciones de Cumplimiento del Programa Operativo Anual	Fórmula $((\text{Actos de Fiscalización Concluidos 1} + \text{Actos de Fiscalización Concluidos 2} + \text{Actos de Fiscalización Concluidos n}) / \text{Total de actos de fiscalización programados Acumulados}) * 100$	Dimensión del Indicador Eficacia
Meta 2017 (Valor) 100.00	Unidad de medida Fiscalización	Sentido del Indicador Ascendente
Descripción del Indicador El indicador evidenciará la presencia fiscal en el estado		Frecuencia de medición Mensual
		Línea base 1.0
		Tipo de Indicador Estratégico
		Cobertura Estatal
		Parámetros de semaforización <sup>3</sup> 25.01 70 130

#### RESULTADOS

Valor Programado (3er trimestre)	68.59	Avance de la Meta (3er trimestre)	74.95	% Avance de la Meta (3er trimestre)	109.27	Semáforo (3er trimestre)	OPTIMO
----------------------------------	-------	-----------------------------------	-------	-------------------------------------	--------	--------------------------	--------

	Valor Programado	Avance de la meta		Valor Programado	Avance de la meta
Enero	2.89	4.24	Julio	8.89	10.72
Febrero	4.59	6.47	Agosto	8.96	12.67
Marzo	6.00	8.49	Septiembre	10.16	10.86
Abril	8.33	2.92	Octubre	10.44	
Mayo	9.60	9.88	Noviembre	10.23	
Junio	9.17	8.70	Diciembre	10.74	

Medios de verificación Informe de Avance del Programa Operativo Anual.

Observaciones

- El presente documento despliega la información perteneciente a los indicadores estratégicos y gestión de aquellos Programas presupuestarios que proveen de bienes y servicios que generan valor público a la ciudadanía jalisciense.
- Se muestra el número del Componente relacionado con el indicador.
- Se muestran los límites superiores de cada uno de los rangos de semaforización.



# Sistema de Evaluación del Desempeño (SED)

Gobierno del Estado de Jalisco

## Seguimiento de Indicadores 2017

Secretaría de Planeación, Administración y Finanzas

### Datos del Programa <sup>1</sup>

#### Vigilancia del Cumplimiento de las Obligaciones Fiscales

Eje Tema transversal

Tema Central **Gestión Pública**

#### ¿Quién gasta?

03 Unidad Presupuestal Secretaría de Planeación, Administración y Finanzas	000 Unidad Responsable Secretaría de Planeación, Administración y Finanzas	00090 Unidad Ejecutora del Gasto Dirección de Auditoría Fiscal
---	---	---

#### ¿Para qué se gasta?

Finalidad Gobierno	Función Asuntos Financieros y Hacendarios	Subfunción Asuntos Hacendarios
-----------------------	--	-----------------------------------

#### Objetivos

Nivel Propósito	Resumen Narrativo El correcto cumplimiento de las obligaciones fiscales se vigila en forma eficiente mediante la realización de Auditorías Fiscales a los Contribuyentes conforme la normatividad establecida.
Clave_Com 0 <sup>2</sup>	

#### Datos de Identificación del Indicador

Denominación Número de fiscalizaciones de Cumplimiento del Programa Operativo Anual	Fórmula $\frac{((\text{Actos de Fiscalización Concluidos 1} + \text{Actos de Fiscalización Concluidos 2} + \text{Actos de Fiscalización Concluidos } n) / \text{Total de actos de fiscalización programados Acumulados}) * 100}{1}$	Dimensión del Indicador Eficacia	Sentido del Indicador Ascendente
Meta 2017 (Valor) 100.00	Unidad de medida Fiscalización	Frecuencia de medición Mensual	Tipo de Indicador Estratégico
Descripción del Indicador El indicador evidenciará la presencia fiscal en el estado		Línea base 1.0	Cobertura Estatal
		Parámetros de semaforización <sup>3</sup> 25.01 70 130 	

### RESULTADOS

Valor Programado (3er trimestre)	68.59	Avance de la Meta (3er trimestre)	74.95	% Avance de la Meta (3er trimestre)	109.27	Semaforo (3er trimestre)	OPTIMO
----------------------------------	-------	-----------------------------------	-------	-------------------------------------	--------	--------------------------	--------

	Valor Programado	Avance de la meta		Valor Programado	Avance de la meta
Enero	2.89	4.24	Julio	8.89	10.72
Febrero	4.59	6.47	Agosto	8.96	12.67
Marzo	6.00	8.49	Septiembre	10.16	10.86
Abril	8.33	2.92	Octubre	10.44	
Mayo	9.60	9.88	Noviembre	10.23	
Junio	9.17	8.70	Diciembre	10.74	

Medios de verificación Informe de Avance del Programa Operativo Anual.

Observaciones

- El presente documento despliega la información perteneciente a los indicadores estratégicos y gestión de aquellos Programas presupuestarios que proveen de bienes y servicios que generan valor público a la ciudadanía jalisciense.
- Se muestra el número del Componente relacionado con el indicador.
- Se muestran los límites superiores de cada uno de los rangos de semaforización.

# Sistema de Evaluación del Desempeño (SED)

Gobierno del Estado de Jalisco

## Seguimiento de Indicadores 2017

Secretaría de Planeación,  
Administración y Finanzas

### Datos del Programa <sup>1</sup>

#### Vinculación con Organismos Públicos Descentralizados del Poder Ejecutivo

Eje Tema transversal

Tema Central **Gestión Pública**

#### ¿Quién gasta?

03 Unidad Presupuestal Secretaría de Planeación, Administración y Finanzas	000 Unidad Responsable Secretaría de Planeación, Administración y Finanzas	00037 Unidad Ejecutora del Gasto Dirección General de Vinculación Administrativa
---	---	---

#### ¿Para qué se gasta?

Finalidad Gobierno	Función Asuntos Financieros y Hacendarios	Subfunción Asuntos Hacendarios
-----------------------	--	-----------------------------------

#### Objetivos

Nivel Componente	Resumen Narrativo A1 Secretarías, dependencias, Entidades Paraestatales y Municipios del Estado de Jalisco, vinculadas
Clave_Com A1 <sup>2</sup>	

#### Datos de Identificación del Indicador

Denominación Cumplimiento de la legislación aplicable por parte de las Secretarías, dependencias, Entidades Paraestatales y Municipios del estado de Jalisco. P1C1	Fórmula (Número de solicitudes atendidas/Número de solicitudes de las entidades) * 100	Dimensión del Indicador Eficacia	Sentido del Indicador Ascendente	Frecuencia de medición Mensual
Meta 2017 (Valor) 100.00	Unidad de medida Atención	Línea base 0.0	Tipo de Indicador Estatal	Gestión
Descripción del Indicador Artículo 112, fracciones 1, II, III, IV, IV, Asesorar a las Entidades en la normatividad y difusión de las políticas administrativas que les sean aplicables	Parámetros de semaforización <sup>3</sup> 30.01 70.01 130 			

### RESULTADOS

Valor Programado (3er trimestre)	74.97	Avance de la Meta (3er trimestre)	73.76	% Avance de la Meta (3er trimestre)	98.39	Semaforo (3er trimestre)	OPTIMO
----------------------------------	-------	-----------------------------------	-------	-------------------------------------	-------	--------------------------	--------

	Valor Programado	Avance de la meta		Valor Programado	Avance de la meta
Enero	8.33	8.33	Julio	8.33	8.16
Febrero	8.33	8.33	Agosto	8.33	7.59
Marzo	8.33	8.33	Septiembre	8.33	8.33
Abril	8.33	8.30	Octubre	8.33	
Mayo	8.33	8.17	Noviembre	8.33	
Junio	8.33	8.22	Diciembre	8.37	

Medios de verificación Informe anual de actividades, Oficios recibidos, Oficios Enviados, Comprobantes de viáticos, Minutas de trabajo, entre otros.

Observaciones

- El presente documento despliega la información perteneciente a los indicadores estratégicos y gestión de aquellos Programas presupuestarios que proveen de bienes y servicios que generan valor público a la ciudadanía jalisciense.
- Se muestra el número del Componente relacionado con el indicador.
- Se muestran los límites superiores de cada uno de los rangos de semaforización.

# Sistema de Evaluación del Desempeño (SED)

Gobierno del Estado de Jalisco

## Seguimiento de Indicadores 2017

Secretaría de Planeación,  
Administración y Finanzas

### Datos del Programa <sup>1</sup>

#### Vinculación con Organismos Públicos Descentralizados del Poder Ejecutivo

Eje Tema transversal Tema Central **Gestión Pública**

#### ¿Quién gasta?

03 Unidad Presupuestal Secretaría de Planeación, Administración y Finanzas	000 Unidad Responsable Secretaría de Planeación, Administración y Finanzas	00037 Unidad Ejecutora del Gasto Dirección General de Vinculación Administrativa
---	---	---

#### ¿Para qué se gasta?

Finalidad Gobierno	Función Asuntos Financieros y Hacendarios	Subfunción Asuntos Hacendarios
-----------------------	--	-----------------------------------

#### Objetivos

Nivel Componente	Resumen Narrativo M9 Acciones realizadas del Programa Estatal para la Acción ante el Cambio Climático
Clave_Com M9 <sup>2</sup>	

#### Datos de Identificación del Indicador

Denominación Número de programas de acciones ante el cambio climático, elaborados	Fórmula (Número total de capítulos realizados P1C7/Número total de capítulos del Programa P1C7)*100	Dimensión del Indicador Eficacia	Sentido del Indicador Ascendente	Frecuencia de medición Mensual
Meta 2017 (Valor) 1.00	Unidad de medida Programa de acciones	Línea base 0.0	Tipo de Indicador Regional	Gestión
Descripción del Indicador Las demás obligaciones que le confieran las disposiciones legales en la materia, así como aquellas que sean delegadas por el Secretario.		Parámetros de semaforización <sup>3</sup> 70.01 90.01 130 		

### RESULTADOS

Valor Programado (3er trimestre)	240.00	Avance de la Meta (3er trimestre)	170.00	% Avance de la Meta (3er trimestre)	70.83	Semaforo (3er trimestre)	<b>MEJORABLE</b>
----------------------------------	--------	-----------------------------------	--------	-------------------------------------	-------	--------------------------	------------------

	Valor Programado	Avance de la meta		Valor Programado	Avance de la meta
Enero	80.00	80.00	Julio	80.00	40.00
Febrero	80.00	80.00	Agosto	80.00	30.00
Marzo	80.00		Septiembre	80.00	20.00
Abril	80.00	0.00	Octubre	80.00	
Mayo	80.00	0.00	Noviembre	80.00	
Junio	80.00	0.00	Diciembre	80.00	

Medios de verificación

Observaciones

- El presente documento despliega la información perteneciente a los indicadores estratégicos y gestión de aquellos Programas presupuestarios que proveen de bienes y servicios que generan valor público a la ciudadanía jalisciense.
- Se muestra el número del Componente relacionado con el indicador.
- Se muestran los límites superiores de cada uno de los rangos de semaforización.

# Sistema de Evaluación del Desempeño (SED)

Gobierno del Estado de Jalisco

## Seguimiento de Indicadores 2017

Secretaría de Planeación,  
Administración y Finanzas

### Datos del Programa <sup>1</sup>

#### Vinculación con Organismos Públicos Descentralizados del Poder Ejecutivo

Eje Tema transversal

Tema Central **Gestión Pública**

#### ¿Quién gasta?

03 Unidad Presupuestal	000 Unidad Responsable	00037 Unidad Ejecutora del Gasto
Secretaría de Planeación, Administración y Finanzas	Secretaría de Planeación, Administración y Finanzas	Dirección General de Vinculación Administrativa

#### ¿Para qué se gasta?

Finalidad Gobierno	Función Asuntos Financieros y Hacendarios	Subfunción Asuntos Hacendarios
-----------------------	--	-----------------------------------

### Objetivos

Nivel Componente	Resumen Narrativo A6 Estudios de Optimización de Infraestructura y Servicios de las Regiones del Estado de Jalisco, elaborados
Clave_Com A6 <sup>2</sup>	

### Datos de Identificación del Indicador

Denominación Número de estudio de optimización de infraestructura y servicios	Fórmula (Número de estudios realizados P1C6/Número de estudios solicitados P1C6)*100	Dimensión del Indicador Eficacia	Sentido del Indicador Ascendente
Meta 2017 (Valor) 4.00	Unidad de medida Estudios	Frecuencia de medición Trimestral	Tipo de Indicador Regional Gestión
Descripción del Indicador Realizar los estudios de factibilidad para determinar la necesidad de crear nuevas UNIRSE, incluyendo la zona metropolitana de Guadalajara, así como determinar la incosteabilidad de las ya existentes en su caso.		Línea base 4.0	Parámetros de semaforización <sup>3</sup> 60.01 90.01 130 

### RESULTADOS

Valor Programado (3er trimestre)	4.00	Avance de la Meta (3er trimestre)	4.00	% Avance de la Meta (3er trimestre)	100.00	Semáforo (3er trimestre)	<b>ÓPTIMO</b>
----------------------------------	------	-----------------------------------	------	-------------------------------------	--------	--------------------------	---------------

	Valor Programado	Avance de la meta		Valor Programado	Avance de la meta
Enero	0.00	0.00	Julio	2.00	1.00
Febrero	0.00	0.00	Agosto	0.00	1.00
Marzo	0.00	0.00	Septiembre	0.00	0.00
Abril	0.00	0.00	Octubre	0.00	
Mayo	0.00	0.00	Noviembre	0.00	
Junio	2.00	1.00	Diciembre	0.00	

Medios de verificación Registro propios de la Dirección General de Vinculación Administrativa, <https://seplan.app.jalisco.gob.mx/proyecta/>

Observaciones

- El presente documento despliega la información perteneciente a los indicadores estratégicos y gestión de aquellos Programas presupuestarios que proveen de bienes y servicios que generan valor público a la ciudadanía jalisciense.
- Se muestra el número del Componente relacionado con el indicador.
- Se muestran los límites superiores de cada uno de los rangos de semaforización.

# Sistema de Evaluación del Desempeño (SED)

Gobierno del Estado de Jalisco

## Seguimiento de Indicadores 2017

Secretaría de Planeación,  
Administración y Finanzas

### Datos del Programa <sup>1</sup>

#### Vinculación con Organismos Públicos Descentralizados del Poder Ejecutivo

Eje Tema transversal

Tema Central **Gestión Pública**

#### ¿Quién gasta?

03 Unidad Presupuestal Secretaría de Planeación, Administración y Finanzas	000 Unidad Responsable Secretaría de Planeación, Administración y Finanzas	00037 Unidad Ejecutora del Gasto Dirección General de Vinculación Administrativa
---	---	---

#### ¿Para qué se gasta?

Finalidad Gobierno	Función Asuntos Financieros y Hacendarios	Subfunción Asuntos Hacendarios
-----------------------	--	-----------------------------------

#### Objetivos

Nivel Componente	Resumen Narrativo A5 Fideicomisos, vinculados
Clave_Com A5 <sup>2</sup>	

#### Datos de Identificación del Indicador

Denominación Número de fideicomisos verificados en relación a la legislación aplicable P1C5	Fórmula (fideicomisos verificados p1c5/total de fideicomisos p1c5)*100	Dimensión del Indicador Eficacia	Sentido del Indicador Ascendente
Meta 2017 (Valor) 64.00	Unidad de medida revisiones	Frecuencia de medición Mensual	Tipo de Indicador Eficacia
Descripción del Indicador Practicar revisiones a los fideicomisos, con la finalidad de verificar que con su operación y funcionamiento se cumplan los propósitos que les dieron origen, así como proponerles formas y mecanismos para mejorar estas actividades, en caso de ser necesario		Línea base 60.0	Cobertura Estatal
			Parámetros de semaforización <sup>3</sup> 70.01 80.01 130 

#### RESULTADOS

Valor Programado (3er trimestre)	48.00	Avance de la Meta (3er trimestre)	48.00	% Avance de la Meta (3er trimestre)	100.00	Semáforo (3er trimestre)	<b>ÓPTIMO</b>
----------------------------------	-------	-----------------------------------	-------	-------------------------------------	--------	--------------------------	---------------

	Valor Programado	Avance de la meta		Valor Programado	Avance de la meta
Enero	5.00	5.00	Julio	6.00	6.00
Febrero	5.00	5.00	Agosto	6.00	5.00
Marzo	5.00	5.00	Septiembre	6.00	7.00
Abril	5.00	5.00	Octubre	6.00	
Mayo	5.00	5.00	Noviembre	6.00	
Junio	5.00	5.00	Diciembre	4.00	

Medios de verificación **Informe anual de actividades., actas elaboradas, informes propios generados por la Dirección Fideicomisos.**

Observaciones

- El presente documento despliega la información perteneciente a los indicadores estratégicos y gestión de aquellos Programas presupuestarios que proveen de bienes y servicios que generan valor público a la ciudadanía jalisciense.
- Se muestra el número del Componente relacionado con el indicador.
- Se muestran los límites superiores de cada uno de los rangos de semaforización.

# Sistema de Evaluación del Desempeño (SED)

Gobierno del Estado de Jalisco

## Seguimiento de Indicadores 2017

Secretaría de Planeación, Administración y Finanzas

### Datos del Programa <sup>1</sup>

#### Vinculación con Organismos Públicos Descentralizados del Poder Ejecutivo

Eje Tema transversal Tema Central **Gestión Pública**

#### ¿Quién gasta?

03 Unidad Presupuestal Secretaría de Planeación, Administración y Finanzas	000 Unidad Responsable Secretaría de Planeación, Administración y Finanzas	00037 Unidad Ejecutora del Gasto Dirección General de Vinculación Administrativa
---	---	---

#### ¿Para qué se gasta?

Finalidad Gobierno	Función Asuntos Financieros y Hacendarios	Subfunción Asuntos Hacendarios
-----------------------	--	-----------------------------------

#### Objetivos

Nivel Componente	Resumen Narrativo A3 Municipios, vinculados y atendidos
Clave_Com A3 <sup>2</sup>	

#### Datos de Identificación del Indicador

Denominación Número de municipios que cumplen con la legislación aplicable P1C4	Fórmula (municipios atendidos p1c4/total de solicitudes p1c4)*100	Dimensión del Indicador Eficacia	Sentido del Indicador Ascendente
Meta 2017 (Valor) 125.00	Unidad de medida Municipio	Frecuencia de medición Mensual	Tipo de Indicador Eficacia
Descripción del Indicador Proponer y coadyuvar al establecimiento de estrategias de colaboración y coordinación institucional que impulsen el desarrollo integral, a través de la concertación de acciones encaminadas al fortalecimiento municipal orientar a los Municipios que así lo		Línea base 0.0	Cobertura Estatal Gestión
		Parámetros de semaforización <sup>3</sup> 50.01 80.01 130 	

#### RESULTADOS

Valor Programado (3er trimestre)	90.00	Avance de la Meta (3er trimestre)	84.00	% Avance de la Meta (3er trimestre)	93.33	Semáforo (3er trimestre)	<b>ÓPTIMO</b>
----------------------------------	-------	-----------------------------------	-------	-------------------------------------	-------	--------------------------	---------------

	Valor Programado	Avance de la meta		Valor Programado	Avance de la meta
Enero	10.00	10.00	Julio	10.00	7.00
Febrero	10.00	10.00	Agosto	10.00	9.00
Marzo	10.00	10.00	Septiembre	10.00	8.00
Abril	10.00	10.00	Octubre	10.00	
Mayo	10.00	10.00	Noviembre	10.00	
Junio	10.00	10.00	Diciembre	15.00	

Medios de verificación Informe anual de actividades, registros propios de la Dirección General de Vinculación Administrativa.

Observaciones

- El presente documento despliega la información perteneciente a los indicadores estratégicos y gestión de aquellos Programas presupuestarios que proveen de bienes y servicios que generan valor público a la ciudadanía jalisciense.
- Se muestra el número del Componente relacionado con el indicador.
- Se muestran los límites superiores de cada uno de los rangos de semaforización.

# Sistema de Evaluación del Desempeño (SED)

Gobierno del Estado de Jalisco

## Seguimiento de Indicadores 2017

Secretaría de Planeación,  
Administración y Finanzas

### Datos del Programa <sup>1</sup>

#### Vinculación con Organismos Públicos Descentralizados del Poder Ejecutivo

Eje Tema transversal Tema Central **Gestión Pública**

#### ¿Quién gasta?

03 Unidad Presupuestal Secretaría de Planeación, Administración y Finanzas	000 Unidad Responsable Secretaría de Planeación, Administración y Finanzas	00037 Unidad Ejecutora del Gasto Dirección General de Vinculación Administrativa
---	---	---

#### ¿Para qué se gasta?

Finalidad Gobierno	Función Asuntos Financieros y Hacendarios	Subfunción Asuntos Hacendarios
-----------------------	--	-----------------------------------

#### Objetivos

Nivel Componente	Resumen Narrativo A2 Entidades Paraestatales, vinculadas
Clave_Com A2 <sup>2</sup>	

#### Datos de Identificación del Indicador

Denominación Entidades Paraestatales vinculadas. P1C2	Fórmula (número de organismos en norma p1c2/total de organismos p1c2)*100	Dimensión del Indicador Eficacia	Sentido del Indicador Ascendente	Frecuencia de medición Mensual
Meta 2017 (Valor) 100.00	Unidad de medida Representación	Línea base 90.0	Tipo de Indicador Estatal	Gestión
Descripción del Indicador Representar a la Secretaría en las Juntas de Gobierno o Consejos de Administración de los organismos públicos descentralizados, cuyo instrumento de creación así lo señale.	Parámetros de semaforización <sup>3</sup>		30.01 70.01 130	

### RESULTADOS

Valor Programado (3er trimestre)	74.70	Avance de la Meta (3er trimestre)	59.53	% Avance de la Meta (3er trimestre)	79.69	Semáforo (3er trimestre)	OPTIMO
----------------------------------	-------	-----------------------------------	-------	-------------------------------------	-------	--------------------------	--------

	Valor Programado	Avance de la meta		Valor Programado	Avance de la meta
Enero	8.30	8.30	Julio	8.30	5.05
Febrero	8.30	8.30	Agosto	8.30	6.06
Marzo	8.30	8.30	Septiembre	8.30	7.40
Abril	8.30	4.89	Octubre	8.30	
Mayo	8.30	5.47	Noviembre	8.30	
Junio	8.30	5.75	Diciembre	8.70	

Medios de verificación	Informe anual de actividades, actas de sesión, minutas de acuerdos, registros propios de la Dirección General de Vinculación Administrativa.
Observaciones	

- El presente documento despliega la información perteneciente a los indicadores estratégicos y gestión de aquellos Programas presupuestarios que proveen de bienes y servicios que generan valor público a la ciudadanía jalisciense.
- Se muestra el número del Componente relacionado con el indicador.
- Se muestran los límites superiores de cada uno de los rangos de semaforización.

# Sistema de Evaluación del Desempeño (SED)

Gobierno del Estado de Jalisco

## Seguimiento de Indicadores 2017

Secretaría de Planeación,  
Administración y Finanzas

### Datos del Programa <sup>1</sup>

#### Vinculación con Organismos Públicos Descentralizados del Poder Ejecutivo

Eje Tema transversal Tema Central **Gestión Pública**

#### ¿Quién gasta?

03 Unidad Presupuestal Secretaría de Planeación, Administración y Finanzas	000 Unidad Responsable Secretaría de Planeación, Administración y Finanzas	00037 Unidad Ejecutora del Gasto Dirección General de Vinculación Administrativa
---	---	---

#### ¿Para qué se gasta?

Finalidad Gobierno	Función Asuntos Financieros y Hacendarios	Subfunción Asuntos Hacendarios
-----------------------	--	-----------------------------------

#### Objetivos

Nivel Fin	Resumen Narrativo Contribuir a la vinculación y extensión efectiva y funcional con las entidades gubernamentales mediante la armonización operativa de acuerdo a la normatividad vigente del Gobierno del Estado de Jalisco.
Clave_Com 0 <sup>2</sup>	

#### Datos de Identificación del Indicador

Denominación Número de análisis y estudios concluidos a entidades paraestatales. P1F	Fórmula número de solicitudes atendidas (f)	Dimensión del Indicador Eficacia	Sentido del Indicador Ascendente	Frecuencia de medición Anual
Meta 2017 (Valor) 5.00	Unidad de medida Estudio	Línea base 10.0	Tipo de Indicador Estratégico	Cobertura Estatal
Descripción del Indicador Verificar que las entidades cumplan con los fines y objetivos contenidos en los decretos o contratos que les dieron origen	Parámetros de semaforización <sup>3</sup> 50.01 80.01 130 			

#### RESULTADOS

Valor Programado (3er trimestre)	2.00	Avance de la Meta (3er trimestre)	2.00	% Avance de la Meta (3er trimestre)	100.00	Semáforo (3er trimestre)	<b>ÓPTIMO</b>
----------------------------------	------	-----------------------------------	------	-------------------------------------	--------	--------------------------	---------------

	Valor Programado	Avance de la meta		Valor Programado	Avance de la meta
Enero	0.00	0.00	Julio	1.00	1.00
Febrero	0.00	0.00	Agosto	0.00	0.00
Marzo	1.00	1.00	Septiembre	0.00	0.00
Abril	0.00	0.00	Octubre	0.00	
Mayo	0.00	0.00	Noviembre	0.00	
Junio	0.00	0.00	Diciembre	0.00	

Medios de verificación **Actas de resultados, oficios, estudios y demás documentación disponible en los registros propios de la Dirección General de Vinculación Administrativa.**

Observaciones

- El presente documento despliega la información perteneciente a los indicadores estratégicos y gestión de aquellos Programas presupuestarios que proveen de bienes y servicios que generan valor público a la ciudadanía jalisciense.
- Se muestra el número del Componente relacionado con el indicador.
- Se muestran los límites superiores de cada uno de los rangos de semaforización.



# Sistema de Evaluación del Desempeño (SED)

Gobierno del Estado de Jalisco

## Seguimiento de Indicadores 2017

Secretaría de Planeación,  
Administración y Finanzas

### Datos del Programa <sup>1</sup>

#### Vinculación con Organismos Públicos Descentralizados del Poder Ejecutivo

Eje Tema transversal

Tema Central **Gestión Pública**

#### ¿Quién gasta?

03 Unidad Presupuestal Secretaría de Planeación, Administración y Finanzas	000 Unidad Responsable Secretaría de Planeación, Administración y Finanzas	00037 Unidad Ejecutora del Gasto Dirección General de Vinculación Administrativa
---	---	---

#### ¿Para qué se gasta?

Finalidad Gobierno	Función Asuntos Financieros y Hacendarios	Subfunción Asuntos Hacendarios
-----------------------	--	-----------------------------------

#### Objetivos

Nivel Propósito	Resumen Narrativo El Gobierno de estado cuentan con entidades gubernamentales que operan en armonía de acuerdo a la normatividad vigente.
Clave_Com 0 <sup>2</sup>	

#### Datos de Identificación del Indicador

Denominación Vinculación efectiva con las entidades gubernamentales. P1P	Fórmula (número de solicitudes atendidas (p)/número de solicitudes atendidas de las entidades (p))*100	Dimensión del Indicador Eficacia	Sentido del Indicador Ascendente	Frecuencia de medición Mensual
Meta 2017 (Valor) 80.00	Unidad de medida Vinculación	Línea base 0.0	Tipo de Indicador Estatral	Estratégico
Descripción del Indicador Difundir en las Entidades las políticas, bases y lineamientos establecidos por la Secretaría, en materia de adquisiciones y enajenaciones, para su aplicación		Parámetros de semaforización <sup>3</sup> 30.03 70.01 130 		

#### RESULTADOS

Valor Programado (3er trimestre)	67.50	Avance de la Meta (3er trimestre)	63.00	% Avance de la Meta (3er trimestre)	93.33	Semáforo (3er trimestre)	OPTIMO
----------------------------------	-------	-----------------------------------	-------	-------------------------------------	-------	--------------------------	--------

	Valor Programado	Avance de la meta		Valor Programado	Avance de la meta
Enero	5.83	0.00	Julio	8.33	19.00
Febrero	5.83	0.00	Agosto	8.33	20.00
Marzo	5.84	0.00	Septiembre	8.33	24.00
Abril	8.33	0.00	Octubre	8.33	
Mayo	8.33	0.00	Noviembre	8.33	
Junio	8.33	0.00	Diciembre	8.33	

Medios de verificación Informe anual de actividades

Observaciones

- El presente documento despliega la información perteneciente a los indicadores estratégicos y gestión de aquellos Programas presupuestarios que proveen de bienes y servicios que generan valor público a la ciudadanía jalisciense.
- Se muestra el número del Componente relacionado con el indicador.
- Se muestran los límites superiores de cada uno de los rangos de semaforización.

# Sistema de Evaluación del Desempeño (SED)

Gobierno del Estado de Jalisco

## Seguimiento de Indicadores 2017

Secretaría de Planeación,  
Administración y Finanzas

### Datos del Programa <sup>1</sup>

#### Información Estratégica para la Toma de Decisiones

Eje Tema transversal

Tema Central **Gestión Pública**

#### ¿Quién gasta?

03 Unidad Presupuestal Secretaría de Planeación, Administración y Finanzas	087 Unidad Responsable Instituto de Información, Estadística y Geográfica del Estado de Jalisco	00457 Unidad Ejecutora del Gasto Instituto de Información, Estadística y Geográfica del Estado de Jalisco
---	--	--

#### ¿Para qué se gasta?

Finalidad Gobierno	Función Otros Servicios Generales	Subfunción Servicios Estadísticos
-----------------------	--------------------------------------	--------------------------------------

#### Objetivos

Nivel Componente	Resumen Narrativo A4 Soporte jurídico, administrativo, de planificación y rendición de cuentas del IIEG, brindado
Clave_Com A4 <sup>2</sup>	

#### Datos de Identificación del Indicador

Denominación Porcentaje de eficiencia institucional	Fórmula (Actividades realizadas/Actividades programadas)*100	Dimensión del Indicador Eficacia	Sentido del Indicador Ascendente	Frecuencia de medición Trimestral
Meta 2017 (Valor) 95.00	Unidad de medida Porcentaje	Línea base 92.0	Tipo de Indicador Estatal	Gestión
Descripción del Indicador Mide la relación de actividades realizadas por unidad administrativa del Instituto de Información Estadística y Geográfica del Estado de Jalisco respecto del total de actividades programadas.	Parámetros de semaforización <sup>3</sup> 67.5 81.08 130 			

#### RESULTADOS

Valor Programado (3er trimestre)	71.25	Avance de la Meta (3er trimestre)	73.29	% Avance de la Meta (3er trimestre)	102.87	Semáforo (3er trimestre)	<b>ÓPTIMO</b>
----------------------------------	-------	-----------------------------------	-------	-------------------------------------	--------	--------------------------	---------------

	Valor Programado	Avance de la meta		Valor Programado	Avance de la meta
Enero	0.00	0.00	Julio	0.00	0.00
Febrero	0.00	0.00	Agosto	0.00	0.00
Marzo	23.75	22.88	Septiembre	23.75	25.99
Abril	0.00	0.00	Octubre	0.00	
Mayo	0.00	0.00	Noviembre	0.00	
Junio	23.75	24.42	Diciembre	23.75	

Medios de verificación Avances programáticos, Informes, Reportes

Observaciones

- El presente documento despliega la información perteneciente a los indicadores estratégicos y gestión de aquellos Programas presupuestarios que proveen de bienes y servicios que generan valor público a la ciudadanía jalisciense.
- Se muestra el número del Componente relacionado con el indicador.
- Se muestran los límites superiores de cada uno de los rangos de semaforización.

# Sistema de Evaluación del Desempeño (SED)

Gobierno del Estado de Jalisco

## Seguimiento de Indicadores 2017

Secretaría de Planeación,  
Administración y Finanzas

### Datos del Programa <sup>1</sup>

#### Información Estratégica para la Toma de Decisiones

Eje Tema transversal

Tema Central **Gestión Pública**

#### ¿Quién gasta?

03 Unidad Presupuestal Secretaría de Planeación, Administración y Finanzas	087 Unidad Responsable Instituto de Información, Estadística y Geográfica del Estado de Jalisco	00457 Unidad Ejecutora del Gasto Instituto de Información, Estadística y Geográfica del Estado de Jalisco
---	--	--

#### ¿Para qué se gasta?

Finalidad Gobierno	Función Otros Servicios Generales	Subfunción Servicios Estadísticos
-----------------------	--------------------------------------	--------------------------------------

#### Objetivos

Nivel Componente	Resumen Narrativo A1 Metodologías, análisis, estudios y capas de información diseñados, desarrollados y operando en el Sistema de Información Estratégica
Clave_Com A1 <sup>2</sup>	

#### Datos de Identificación del Indicador

Denominación Porcentaje de asignaturas de gobierno identificadas por subsistema con metodologías, análisis o estudios desarrollados	Fórmula (Capa de información que muestra situación de rezago y oportunidad sociodemográfica + Capa de información que muestra situación de rezago y oportunidad económico financiero + Capa de información que muestra situación de rezago y oportunidad geográfico amb	Dimensión del Indicador Eficacia	Ascendente
Meta 2017 (Valor) 18.75	Unidad de medida Porcentaje	Sentido del Indicador Ascendente	Frecuencia de medición Mensual
Descripción del Indicador Mide la relación de metodologías, análisis y estudios realizados por subsistema de información respecto del total de asignaturas de gobierno por subsistema		Línea base 3.0	Tipo de Indicador Estatal Gestión
		Cobertura Estatal Gestión	Parámetros de semaforización <sup>3</sup> 67.5 81.08 130

### RESULTADOS

Valor Programado (3er trimestre)	14.04	Avance de la Meta (3er trimestre)	17.34	% Avance de la Meta (3er trimestre)	123.50	Semáforo (3er trimestre)	OPTIMO
----------------------------------	-------	-----------------------------------	-------	-------------------------------------	--------	--------------------------	--------

	Valor Programado	Avance de la meta		Valor Programado	Avance de la meta
Enero	1.56	0.00	Julio	1.56	0.00
Febrero	1.56	0.00	Agosto	1.56	0.00
Marzo	1.56	5.19	Septiembre	1.56	6.61
Abril	1.56	0.00	Octubre	1.57	
Mayo	1.56	0.00	Noviembre	1.57	
Junio	1.56	5.54	Diciembre	1.57	

Medios de verificación [iieg.gob.mx](http://iieg.gob.mx), <https://datos.jalisco.gob.mx>

Observaciones

- El presente documento despliega la información perteneciente a los indicadores estratégicos y gestión de aquellos Programas presupuestarios que proveen de bienes y servicios que generan valor público a la ciudadanía jalisciense.
- Se muestra el número del Componente relacionado con el indicador.
- Se muestran los límites superiores de cada uno de los rangos de semaforización.

# Sistema de Evaluación del Desempeño (SED)

Gobierno del Estado de Jalisco

## Seguimiento de Indicadores 2017

Secretaría de Planeación,  
Administración y Finanzas

### Datos del Programa <sup>1</sup>

#### Información Estratégica para la Toma de Decisiones

Eje Tema transversal

Tema Central **Gestión Pública**

#### ¿Quién gasta?

03 Unidad Presupuestal Secretaría de Planeación, Administración y Finanzas	087 Unidad Responsable Instituto de Información, Estadística y Geográfica del Estado de Jalisco	00457 Unidad Ejecutora del Gasto Instituto de Información, Estadística y Geográfica del Estado de Jalisco
---	--	--

#### ¿Para qué se gasta?

Finalidad Gobierno	Función Otros Servicios Generales	Subfunción Servicios Estadísticos
-----------------------	--------------------------------------	--------------------------------------

#### Objetivos

Nivel Componente	Resumen Narrativo A2 Sistemas y Plataformas Informáticas de distribución y acceso a información estadística y geográfica desarrolladas, administradas y operadas
Clave_Com A2 <sup>2</sup>	

#### Datos de Identificación del Indicador

Denominación Porcentaje de avance en la conformación del Banco de Datos del SIEEJ	Fórmula (Actividades realizadas/Actividades programadas)*100	Dimensión del Indicador Eficacia	Sentido del Indicador Ascendente
Meta 2017 (Valor) 96.33	Unidad de medida Porcentaje	Frecuencia de medición Trimestral	Tipo de Indicador Gestión
Descripción del Indicador Mide la relación de las actividades realizadas respecto del total de actividades programadas para la conformación del Banco de Datos del Sistema de Información Estratégica del Estado de Jalisco y sus Municipios (SIEEJ)		Línea base 95.0	Cobertura Estatal
		Parámetros de semaforización <sup>3</sup> 67.5 81.08 130	

#### RESULTADOS

Valor Programado (3er trimestre)	72.27	Avance de la Meta (3er trimestre)	72.15	% Avance de la Meta (3er trimestre)	99.83	Semáforo (3er trimestre)	OPTIMO
----------------------------------	-------	-----------------------------------	-------	-------------------------------------	-------	--------------------------	--------

	Valor Programado	Avance de la meta		Valor Programado	Avance de la meta
Enero	0.00	0.00	Julio	0.00	0.00
Febrero	0.00	0.00	Agosto	0.00	0.00
Marzo	24.09	24.03	Septiembre	24.09	24.03
Abril	0.00	0.00	Octubre	0.00	
Mayo	0.00	0.00	Noviembre	0.00	
Junio	24.09	24.09	Diciembre	24.09	

Medios de verificación Plan de seguimiento de actividades, Banco de datos del Sistema de Información, Sistema de atención de solicitudes, Bitácora de validación de datasets y plataformas de datos abiertos (estatal y federal), bitácoras de control de temas homologados.

Observaciones

- El presente documento despliega la información perteneciente a los indicadores estratégicos y gestión de aquellos Programas presupuestarios que proveen de bienes y servicios que generan valor público a la ciudadanía jalisciense.
- Se muestra el número del Componente relacionado con el indicador.
- Se muestran los límites superiores de cada uno de los rangos de semaforización.

# Sistema de Evaluación del Desempeño (SED)

Gobierno del Estado de Jalisco

## Seguimiento de Indicadores 2017

Secretaría de Planeación,  
Administración y Finanzas

### Datos del Programa <sup>1</sup>

#### Fondo Evalúa Jalisco

Eje Tema transversal

Tema Central **Gestión Pública**

#### ¿Quién gasta?

03 Unidad Presupuestal	118 Unidad Responsable	00526 Unidad Ejecutora del Gasto
Secretaría de Planeación, Administración y Finanzas	Fideicomiso Fondo Evalúa Jalisco	Fideicomiso Fondo Evalúa Jalisco

#### ¿Para qué se gasta?

Finalidad Gobierno	Función Coordinación de la Política de Gobierno	Subfunción Función Pública
-----------------------	--	-------------------------------

#### Objetivos

Nivel Componente	Resumen Narrativo A1 Políticas públicas y programas estatales evaluados
Clave_Com A1 <sup>2</sup>	

#### Datos de Identificación del Indicador

Denominación Porcentaje de evaluaciones concluidas que cuentan con una agenda de mejora formalizada	Fórmula (Número de agendas de mejora formalizadas/Número de evaluaciones concluidas)*100	Dimensión del Indicador Eficacia	Ascendente
Meta 2017 (Valor) 80.00	Unidad de medida porcentaje	Sentido del Indicador Ascendente	Frecuencia de medición Semestral
Descripción del Indicador Muestra la proporción de programas con una agenda de mejora formalizada, respecto del total que han concluido una evaluación		Línea base 75.0	Tipo de Indicador Estatal Gestión
		Cobertura Estatal Gestión	Parámetros de semaforización <sup>3</sup> 60 69.99 130 

#### RESULTADOS

Valor Programado (3er trimestre)	40.00	Avance de la Meta (3er trimestre)	40.00	% Avance de la Meta (3er trimestre)	100.00	Semáforo (3er trimestre)	OPTIMO
----------------------------------	-------	-----------------------------------	-------	-------------------------------------	--------	--------------------------	--------

	Valor Programado	Avance de la meta		Valor Programado	Avance de la meta
Enero	0.00	0.00	Julio	0.00	0.00
Febrero	0.00	0.00	Agosto	0.00	0.00
Marzo	0.00	0.00	Septiembre	0.00	0.00
Abril	0.00	0.00	Octubre	0.00	0.00
Mayo	0.00	0.00	Noviembre	0.00	0.00
Junio	40.00	40.00	Diciembre	40.00	0.00

Medios de verificación Los agendas de mejora derivadas de evaluaciones de los programas y/o políticas públicas estatales.

Observaciones

- El presente documento despliega la información perteneciente a los indicadores estratégicos y gestión de aquellos Programas presupuestarios que proveen de bienes y servicios que generan valor público a la ciudadanía jalisciense.
- Se muestra el número del Componente relacionado con el indicador.
- Se muestran los límites superiores de cada uno de los rangos de semaforización.

# Sistema de Evaluación del Desempeño (SED)

Gobierno del Estado de Jalisco

## Seguimiento de Indicadores 2017

Secretaría de Planeación,  
Administración y Finanzas

### Datos del Programa <sup>1</sup>

#### Fondo Evalúa Jalisco

Eje Tema transversal

Tema Central **Gestión Pública**

#### ¿Quién gasta?

03 Unidad Presupuestal	118 Unidad Responsable	00526 Unidad Ejecutora del Gasto
Secretaría de Planeación, Administración y Finanzas	Fideicomiso Fondo Evalúa Jalisco	Fideicomiso Fondo Evalúa Jalisco

#### ¿Para qué se gasta?

Finalidad Gobierno	Función Coordinación de la Política de Gobierno	Subfunción Función Pública
-----------------------	--	-------------------------------

#### Objetivos

Nivel Propósito	Resumen Narrativo Los programas con agenda de mejora formalizada reportan avances en el cumplimiento de sus compromisos de mejora
Clave_Com 0 <sup>2</sup>	

#### Datos de Identificación del Indicador

Denominación Porcentaje de programas con agenda de mejora concluida que reportan algún avance en el cumplimiento de compromisos de mejora en el año	Fórmula (Cantidad de programas con agenda de mejora formalizada que reportan algún avance en el cumplimiento de compromisos de mejora en el año/Cantidad de programas con agenda de mejora formalizada)*100	Dimensión del Indicador Eficacia	Sentido del Indicador Ascendente	Frecuencia de medición Semestral
Meta 2017 (Valor) 70.00	Unidad de medida porcentaje	Línea base 0.0	Tipo de Indicador Estratégico	Cobertura Estatal
Descripción del Indicador Muestra el porcentaje del Programas de las Dependencias y entidades de Gobierno del Estado de Jalisco que habiendo formalizado una agenda de mejora, han reportado avances en sus compromisos		Parámetros de semaforización <sup>3</sup> 60 69.99 130 		

#### RESULTADOS

Valor Programado (3er trimestre)	35.00	Avance de la Meta (3er trimestre)	35.00	% Avance de la Meta (3er trimestre)	100.00	Semáforo (3er trimestre)	ÓPTIMO
----------------------------------	-------	-----------------------------------	-------	-------------------------------------	--------	--------------------------	--------

	Valor Programado	Avance de la meta		Valor Programado	Avance de la meta
Enero	0.00	0.00	Julio	0.00	0.00
Febrero	0.00	0.00	Agosto	0.00	0.00
Marzo	0.00	0.00	Septiembre	0.00	0.00
Abril	0.00	0.00	Octubre	0.00	0.00
Mayo	0.00	0.00	Noviembre	0.00	0.00
Junio	35.00	35.00	Diciembre	35.00	0.00

Medios de verificación [Página Oficial del Sistema de Agendas de Mejora https://seplan.app.jalisco.gob.mx/agendaMejora/](https://seplan.app.jalisco.gob.mx/agendaMejora/)

Observaciones

- El presente documento despliega la información perteneciente a los indicadores estratégicos y gestión de aquellos Programas presupuestarios que proveen de bienes y servicios que generan valor público a la ciudadanía jalisciense.
- Se muestra el número del Componente relacionado con el indicador.
- Se muestran los límites superiores de cada uno de los rangos de semaforización.

# Sistema de Evaluación del Desempeño (SED)

Gobierno del Estado de Jalisco

## Seguimiento de Indicadores 2017

Secretaría de Planeación,  
Administración y Finanzas

### Datos del Programa <sup>1</sup>

#### Acciones de Apoyo a la Currícula de Educación Básica

Eje Educación de calidad

Tema Central Sistema educativo

#### ¿Quién gasta?

04 Unidad Presupuestal Secretaría de Educación	000 Unidad Responsable Secretaría de Educación	00149 Unidad Ejecutora del Gasto Dirección General de Programas Estratégicos
---	---	---

#### ¿Para qué se gasta?

Finalidad Desarrollo Social	Función Educación	Subfunción Otros Servicios Educativos y Actividades Inherentes
--------------------------------	----------------------	---

#### Objetivos

Nivel Componente	Resumen Narrativo D6 Apoyos y Acciones Compensatorias para Abatir el Rezago Educativo en Educación Básica realizadas
Clave_Com D6 <sup>2</sup>	

#### Datos de Identificación del Indicador

Denominación Número de alumnos beneficiados con acciones compensatorias	Fórmula (Número de alumnos beneficiados/Número de alumnos programados)*100	Dimensión del Indicador Eficacia	Sentido del Indicador Ascendente
Meta 2017 (Valor) 93,143.00	Unidad de medida Alumno	Frecuencia de medición Mensual	Línea base 0.0
Descripción del Indicador Número de alumnos beneficiados con acciones compensatorias		Cobertura Estatal	Tipo de Indicador Gestión
		Parámetros de semaforización <sup>3</sup> 60.01 84.91 130 	

### RESULTADOS

Valor Programado (3er trimestre)	56,639.00	Avance de la Meta (3er trimestre)	53,459.00	% Avance de la Meta (3er trimestre)	94.39	Semáforo (3er trimestre)	OPTIMO
----------------------------------	-----------	-----------------------------------	-----------	-------------------------------------	-------	--------------------------	--------

	Valor Programado	Avance de la meta		Valor Programado	Avance de la meta
Enero	71.00	71.00	Julio	1,071.00	71.00
Febrero	71.00	0.00	Agosto	25,071.00	20,000.00
Marzo	71.00	71.00	Septiembre	30,071.00	33,033.00
Abril	71.00	71.00	Octubre	27,071.00	
Mayo	71.00	71.00	Noviembre	7,071.00	
Junio	71.00	71.00	Diciembre	2,362.00	

Medios de verificación Los establecidos en los Lineamientos Operativos del programa

Observaciones

- El presente documento despliega la información perteneciente a los indicadores estratégicos y gestión de aquellos Programas presupuestarios que proveen de bienes y servicios que generan valor público a la ciudadanía jalisciense.
- Se muestra el número del Componente relacionado con el indicador.
- Se muestran los límites superiores de cada uno de los rangos de semaforización.

# Sistema de Evaluación del Desempeño (SED)

Gobierno del Estado de Jalisco

## Seguimiento de Indicadores 2017

Secretaría de Planeación, Administración y Finanzas

### Datos del Programa <sup>1</sup>

#### Acciones de Apoyo a la Currícula de Educación Básica

Eje Educación de calidad

Tema Central Sistema educativo

#### ¿Quién gasta?

04 Unidad Presupuestal Secretaría de Educación	000 Unidad Responsable Secretaría de Educación	00149 Unidad Ejecutora del Gasto Dirección General de Programas Estratégicos
---	---	---

#### ¿Para qué se gasta?

Finalidad Desarrollo Social	Función Educación	Subfunción Otros Servicios Educativos y Actividades Inherentes
--------------------------------	----------------------	---

#### Objetivos

Nivel Componente	Resumen Narrativo D3 Educación artística para los alumnos de los niveles básicos ofrecida
Clave_Com D3 <sup>2</sup>	

#### Datos de Identificación del Indicador

Denominación Número de presentaciones artísticas realizadas	Fórmula (Número de presentaciones artísticas realizadas/Número de presentaciones artísticas programadas)*100	Dimensión del Indicador Eficacia	Sentido del Indicador Ascendente	Frecuencia de medición Mensual
Meta 2017 (Valor) 1,000.00	Unidad de medida Presentaciones	Línea base 0.0	Tipo de Indicador Estatal	Gestión
Descripción del Indicador Número de presentaciones artísticas realizadas		Parámetros de semaforización <sup>3</sup> 60.01 84.91 130 		

### RESULTADOS

Valor Programado (3er trimestre)	600.00	Avance de la Meta (3er trimestre)	508.00	% Avance de la Meta (3er trimestre)	84.67	Semáforo (3er trimestre)	MEJORABLE
----------------------------------	--------	-----------------------------------	--------	-------------------------------------	-------	--------------------------	-----------

	Valor Programado	Avance de la meta		Valor Programado	Avance de la meta
Enero	45.00	43.00	Julio	0.00	65.00
Febrero	90.00	52.00	Agosto	75.00	14.00
Marzo	90.00	89.00	Septiembre	80.00	36.00
Abril	60.00	64.00	Octubre	120.00	
Mayo	80.00	81.00	Noviembre	190.00	
Junio	80.00	64.00	Diciembre	90.00	

Medios de verificación Reporte generados por los responsables de las actividades que ofrece el programa de apoyo a la educación artística y tecnológica

Observaciones

- El presente documento despliega la información perteneciente a los indicadores estratégicos y gestión de aquellos Programas presupuestarios que proveen de bienes y servicios que generan valor público a la ciudadanía jalisciense.
- Se muestra el número del Componente relacionado con el indicador.
- Se muestran los límites superiores de cada uno de los rangos de semaforización.



# Sistema de Evaluación del Desempeño (SED)

Gobierno del Estado de Jalisco

## Seguimiento de Indicadores 2017

Secretaría de Planeación,  
Administración y Finanzas

### Datos del Programa <sup>1</sup>

#### Acciones de Apoyo a la Currícula de Educación Básica

Eje Educación de calidad

Tema Central Sistema educativo

#### ¿Quién gasta?

04 Unidad Presupuestal Secretaría de Educación	000 Unidad Responsable Secretaría de Educación	00149 Unidad Ejecutora del Gasto Dirección General de Programas Estratégicos
---	---	---

#### ¿Para qué se gasta?

Finalidad Desarrollo Social	Función Educación	Subfunción Otros Servicios Educativos y Actividades Inherentes
--------------------------------	----------------------	---

#### Objetivos

Nivel Componente	Resumen Narrativo D2 Orientación sobre la corresponsabilidad en la formación de sus hijos ofrecida a padres de familia de los alumnos de educación básica
Clave_Com D2 <sup>2</sup>	

#### Datos de Identificación del Indicador

Denominación Número de padres de familia orientados por el Programa Escuela para Padres	Fórmula (Número de padres de familia orientados/Número de padres de familia programados)*100	Dimensión del Indicador Eficacia	Ascendente
Meta 2017 (Valor) 15,000.00	Unidad de medida Padre de familia orientado	Sentido del Indicador Ascendente	Frecuencia de medición Mensual
Descripción del Indicador Número de padres de familia orientados por el Programa Escuela para Padres		Línea base 0.0	Tipo de Indicador Estatal Gestión
		Cobertura Estatal Gestión	Parámetros de semaforización <sup>3</sup> 60 84.9 130

### RESULTADOS

Valor Programado (3er trimestre)	10,000.00	Avance de la Meta (3er trimestre)	9,238.00	% Avance de la Meta (3er trimestre)	92.38	Semáforo (3er trimestre)	OPTIMO
----------------------------------	-----------	-----------------------------------	----------	-------------------------------------	-------	--------------------------	--------

	Valor Programado	Avance de la meta		Valor Programado	Avance de la meta
Enero	1,000.00	865.00	Julio	0.00	302.00
Febrero	2,000.00	1,320.00	Agosto	0.00	0.00
Marzo	2,000.00	2,656.00	Septiembre	2,500.00	786.00
Abril	1,500.00	1,629.00	Octubre	2,500.00	
Mayo	1,000.00	999.00	Noviembre	1,500.00	
Junio	0.00	681.00	Diciembre	1,000.00	

Medios de verificación Formato escuela-comunidad expedida por el centro de trabajo adscrita al programa. Relación de padres de familia incorporados al programa

Observaciones

- El presente documento despliega la información perteneciente a los indicadores estratégicos y gestión de aquellos Programas presupuestarios que proveen de bienes y servicios que generan valor público a la ciudadanía jalisciense.
- Se muestra el número del Componente relacionado con el indicador.
- Se muestran los límites superiores de cada uno de los rangos de semaforización.

# Sistema de Evaluación del Desempeño (SED)

Gobierno del Estado de Jalisco

## Seguimiento de Indicadores 2017

Secretaría de Planeación,  
Administración y Finanzas

### Datos del Programa <sup>1</sup>

#### Acciones de Apoyo a la Currícula de Educación Básica

Eje Educación de calidad

Tema Central Sistema educativo

#### ¿Quién gasta?

04 Unidad Presupuestal Secretaría de Educación	000 Unidad Responsable Secretaría de Educación	00149 Unidad Ejecutora del Gasto Dirección General de Programas Estratégicos
---	---	---

#### ¿Para qué se gasta?

Finalidad Desarrollo Social	Función Educación	Subfunción Otros Servicios Educativos y Actividades Inherentes
--------------------------------	----------------------	---

#### Objetivos

Nivel Propósito	Resumen Narrativo Los docentes, alumnos y padres de familia de escuelas públicas de educación inicial y básica adquieren habilidades y conocimientos a través de las acciones de los Programas Estratégicos, para propiciar el acceso, la equidad y la calidad de la educación
Clave_Com 0 <sup>2</sup>	

#### Datos de Identificación del Indicador

Denominación Número de escuelas que participan en los Programas e implementan acciones de apoyo a la currícula	Fórmula (Número de escuelas que participan en los Programas/Número de escuelas totales)* 100	Dimensión del Indicador Eficacia	Sentido del Indicador Ascendente
Meta 2017 (Valor) 4,000.00	Unidad de medida Escuelas	Frecuencia de medición Mensual	Tipo de Indicador Estratégico
Descripción del Indicador Número de escuelas que participan en los Programas e implementan acciones de apoyo a la currícula		Línea base 0.0	Cobertura Estatal
		Parámetros de semaforización <sup>3</sup> 60 84.9 130 	

### RESULTADOS

Valor Programado (3er trimestre)	2,750.00	Avance de la Meta (3er trimestre)	2,629.00	% Avance de la Meta (3er trimestre)	95.60	Semáforo (3er trimestre)	OPTIMO
----------------------------------	----------	-----------------------------------	----------	-------------------------------------	-------	--------------------------	--------

	Valor Programado	Avance de la meta		Valor Programado	Avance de la meta
Enero	300.00	76.00	Julio	50.00	1,584.00
Febrero	400.00	110.00	Agosto	0.00	14.00
Marzo	400.00	183.00	Septiembre	350.00	213.00
Abril	350.00	151.00	Octubre	400.00	
Mayo	450.00	138.00	Noviembre	450.00	
Junio	450.00	160.00	Diciembre	400.00	

Medios de verificación Bases de datos de las escuelas apoyadas. Ruta de mejora de las escuelas participantes

Observaciones

- El presente documento despliega la información perteneciente a los indicadores estratégicos y gestión de aquellos Programas presupuestarios que proveen de bienes y servicios que generan valor público a la ciudadanía jalisciense.
- Se muestra el número del Componente relacionado con el indicador.
- Se muestran los límites superiores de cada uno de los rangos de semaforización.

# Sistema de Evaluación del Desempeño (SED)

Gobierno del Estado de Jalisco

## Seguimiento de Indicadores 2017

Secretaría de Planeación,  
Administración y Finanzas

### Datos del Programa <sup>1</sup>

#### Actualización y Capacitación Continua a Docentes de Educación Básica en Servicio

Eje Educación de calidad

Tema Central Sistema educativo

#### ¿Quién gasta?

04 Unidad Presupuestal Secretaría de Educación	000 Unidad Responsable Secretaría de Educación	00131 Unidad Ejecutora del Gasto Coordinación de Formación y Actualización Docente
---	---	---

#### ¿Para qué se gasta?

Finalidad Desarrollo Social	Función Educación	Subfunción Otros Servicios Educativos y Actividades Inherentes
--------------------------------	----------------------	---

#### Objetivos

Nivel Actividad	Resumen Narrativo 02-00 Desarrollo de las competencias didácticas del Personal del Servicio Profesional Docente para los campos pensamiento lógico - matemático, lenguaje y comunicación.
Clave_Com 2	

#### Datos de Identificación del Indicador

Denominación Número de profesores incorporados al servicio profesional docente que desarrolla competencias didácticas lógico matemáticas, lenguaje y comunicación.	Fórmula (Número de profesores incorporados al servicio profesional docente que desarrolla competencias didácticas lógico matemáticas, lenguaje y comunicación/Número de profesores incorporados al servicio profesional docente)*100	Dimensión del Indicador Eficacia	Sentido del Indicador Ascendente	Frecuencia de medición Trimestral	Línea base 0.0	Tipo de Indicador Estatal
Meta 2017 (Valor) 7,000.00	Unidad de medida personal	Parámetros de semaforización <sup>3</sup> 60 84.99 130 				
Descripción del Indicador Número de profesores incorporados al servicio profesional docente que desarrolla competencias didácticas lógico matemáticas, lenguaje y comunicación.						

### RESULTADOS

Valor Programado (3er trimestre) 0.00	Avance de la Meta (3er trimestre) 0.00	% Avance de la Meta (3er trimestre) 	Semáforo (3er trimestre) N/A
--	---	---	---------------------------------

	Valor Programado	Avance de la meta		Valor Programado	Avance de la meta
Enero	0.00	0.00	Julio	0.00	0.00
Febrero	0.00	0.00	Agosto	0.00	0.00
Marzo	0.00	0.00	Septiembre	0.00	0.00
Abril	0.00	0.00	Octubre	0.00	
Mayo	0.00	0.00	Noviembre	0.00	
Junio	0.00	0.00	Diciembre	7,000.00	

Medios de verificación Sistema de Inscripción, Registro, Acreditación y Certificación de Formación Continua (SIRACFC)  
[www.estudiaenJalisco/formacióncontinua/SIRAF](http://www.estudiaenJalisco/formacióncontinua/SIRAF)

Observaciones

- El presente documento despliega la información perteneciente a los indicadores estratégicos y gestión de aquellos Programas presupuestarios que proveen de bienes y servicios que generan valor público a la ciudadanía jalisciense.
- Se muestra el número del Componente relacionado con el indicador.
- Se muestran los límites superiores de cada uno de los rangos de semaforización.

# Sistema de Evaluación del Desempeño (SED)

Gobierno del Estado de Jalisco

## Seguimiento de Indicadores 2017

Secretaría de Planeación,  
Administración y Finanzas

### Datos del Programa <sup>1</sup>

#### Actualización y Capacitación Continua a Docentes de Educación Básica en Servicio

Eje Educación de calidad

Tema Central Sistema educativo

#### ¿Quién gasta?

04 Unidad Presupuestal Secretaría de Educación	000 Unidad Responsable Secretaría de Educación	00131 Unidad Ejecutora del Gasto Coordinación de Formación y Actualización Docente
---	---	---

#### ¿Para qué se gasta?

Finalidad Desarrollo Social	Función Educación	Subfunción Otros Servicios Educativos y Actividades Inherentes
--------------------------------	----------------------	---

#### Objetivos

Nivel Actividad	Resumen Narrativo D1-00 Socialización sobre el nuevo el nuevo modelo educativo.
Clave_Com D1 <sup>2</sup>	

#### Datos de Identificación del Indicador

Denominación Número de profesores incorporados al servicio profesional docente formado sobre el nuevo modelo educativo	Fórmula (Número de profesores incorporados al servicio profesional docente formado sobre el nuevo modelo educativo/Número de profesores incorporados al servicio profesional docente)*100	Dimensión del Indicador Eficacia	Sentido del Indicador Ascendente	Frecuencia de medición Trimestral
Meta 2017 (Valor) 19,000.00	Unidad de medida Profesor	Línea base 0.0	Tipo de Indicador Estatal	Gestión
Descripción del Indicador Número de profesores incorporados al servicio profesional docente formado sobre el nuevo modelo educativo		Parámetros de semaforización <sup>3</sup> 60 84.99 130 		

### RESULTADOS

Valor Programado (3er trimestre)	0.00	Avance de la Meta (3er trimestre)	0.00	% Avance de la Meta (3er trimestre)		Semáforo (3er trimestre)	N/A
----------------------------------	------	-----------------------------------	------	-------------------------------------	--	--------------------------	-----

	Valor Programado	Avance de la meta		Valor Programado	Avance de la meta
Enero	0.00	0.00	Julio	0.00	0.00
Febrero	0.00	0.00	Agosto	0.00	0.00
Marzo	0.00	0.00	Septiembre	0.00	0.00
Abril	0.00	0.00	Octubre	0.00	
Mayo	0.00	0.00	Noviembre	0.00	
Junio	0.00	0.00	Diciembre	19,000.00	

Medios de verificación Sistema de Inscripción, Registro, Acreditación y Certificación de Formación Continua (SIRACFC)  
[www.estudiaenJalisco/formacióncontinua/SIRAF](http://www.estudiaenJalisco/formacióncontinua/SIRAF)

Observaciones

- El presente documento despliega la información perteneciente a los indicadores estratégicos y gestión de aquellos Programas presupuestarios que proveen de bienes y servicios que generan valor público a la ciudadanía jalisciense.
- Se muestra el número del Componente relacionado con el indicador.
- Se muestran los límites superiores de cada uno de los rangos de semaforización.

# Sistema de Evaluación del Desempeño (SED)

Gobierno del Estado de Jalisco

## Seguimiento de Indicadores 2017

Secretaría de Planeación,  
Administración y Finanzas

### Datos del Programa <sup>1</sup>

#### Actualización y Capacitación Continua a Docentes de Educación Básica en Servicio

Eje Educación de calidad

Tema Central Sistema educativo

#### ¿Quién gasta?

04 Unidad Presupuestal Secretaría de Educación	000 Unidad Responsable Secretaría de Educación	00131 Unidad Ejecutora del Gasto Coordinación de Formación y Actualización Docente
---	---	---

#### ¿Para qué se gasta?

Finalidad Desarrollo Social	Función Educación	Subfunción Otros Servicios Educativos y Actividades Inherentes
--------------------------------	----------------------	---

#### Objetivos

Nivel Actividad	Resumen Narrativo B3-00 Realización del congreso Experiencias Exitosas de Dirección y Supervisión en Educación Básica
Clave_Com B3 <sup>2</sup>	

#### Datos de Identificación del Indicador

Denominación Número de congresos de experiencias exitosas realizados	Fórmula (Número de congresos de experiencias exitosas realizados/Número de congresos de experiencias exitosas programados)* 100	Dimensión del Indicador Eficacia	Sentido del Indicador Ascendente	Frecuencia de medición Trimestral
Meta 2017 (Valor) 1.00	Unidad de medida Congreso	Línea base 0.0	Tipo de Indicador Estatal	Gestión
Descripción del Indicador Número de congresos de experiencias exitosas realizados	Parámetros de semaforización <sup>3</sup> 60 84.99 130 			

### RESULTADOS

Valor Programado (3er trimestre)	0.00	Avance de la Meta (3er trimestre)	0.00	% Avance de la Meta (3er trimestre)		Semáforo (3er trimestre)	N/A
----------------------------------	------	-----------------------------------	------	-------------------------------------	--	--------------------------	-----

	Valor Programado	Avance de la meta		Valor Programado	Avance de la meta
Enero	0.00	0.00	Julio	0.00	0.00
Febrero	0.00	0.00	Agosto	0.00	0.00
Marzo	0.00	0.00	Septiembre	0.00	0.00
Abril	0.00	0.00	Octubre	0.00	
Mayo	0.00	0.00	Noviembre	0.00	
Junio	0.00	0.00	Diciembre	1.00	

Medios de verificación Sistema de Inscripción, Registro, Acreditación y Certificación de Formación Continua (SIRACFC)  
[www.estudiaenJalisco/formacióncontinua/SIRAF](http://www.estudiaenJalisco/formacióncontinua/SIRAF)

Observaciones

- El presente documento despliega la información perteneciente a los indicadores estratégicos y gestión de aquellos Programas presupuestarios que proveen de bienes y servicios que generan valor público a la ciudadanía jalisciense.
- Se muestra el número del Componente relacionado con el indicador.
- Se muestran los límites superiores de cada uno de los rangos de semaforización.

# Sistema de Evaluación del Desempeño (SED)

Gobierno del Estado de Jalisco

## Seguimiento de Indicadores 2017

Secretaría de Planeación,  
Administración y Finanzas

### Datos del Programa <sup>1</sup>

#### Administración del Sistema Educativo Estatal

Eje Educación de calidad

Tema Central Sistema educativo

#### ¿Quién gasta?

04 Unidad Presupuestal Secretaría de Educación	000 Unidad Responsable Secretaría de Educación	00114 Unidad Ejecutora del Gasto Coordinación de Administración
---	---	--

#### ¿Para qué se gasta?

Finalidad Desarrollo Social	Función Educación	Subfunción Otros Servicios Educativos y Actividades Inherentes
--------------------------------	----------------------	---

#### Objetivos

Nivel Componente	Resumen Narrativo A3 Bienes, apoyos y servicios para el desarrollo de las actividades institucionales de los centros de trabajo docentes y administrativos entregados
Clave_Com A3 <sup>2</sup>	

#### Datos de Identificación del Indicador

Denominación Número de solicitudes mediante sistema atendidas	Fórmula (Número de solicitudes mediante sistema atendidas / Número de solicitudes mediante sistema recibidas.) * 100	Dimensión del Indicador Eficacia	Sentido del Indicador Ascendente
Meta 2017 (Valor) 1,200.00	Unidad de medida Solicitud	Frecuencia de medición Mensual	Tipo de Indicador Gestión
Descripción del Indicador Número de solicitudes mediante sistema atendidas		Línea base 0.0	Cobertura Estatal
		Parámetros de semaforización <sup>3</sup> 60.01 85 130 	

### RESULTADOS

Valor Programado (3er trimestre)	906.00	Avance de la Meta (3er trimestre)	1,011.00	% Avance de la Meta (3er trimestre)	111.59	Semáforo (3er trimestre)	OPTIMO
----------------------------------	--------	-----------------------------------	----------	-------------------------------------	--------	--------------------------	--------

	Valor Programado	Avance de la meta		Valor Programado	Avance de la meta
Enero	0.00	0.00	Julio	115.00	110.00
Febrero	0.00	0.00	Agosto	100.00	110.00
Marzo	175.00	179.00	Septiembre	152.00	112.00
Abril	60.00	166.00	Octubre	157.00	
Mayo	152.00	166.00	Noviembre	137.00	
Junio	152.00	168.00	Diciembre	0.00	

Medios de verificación Vale de salida, Dirección de Control de Bienes Muebles e Inmuebles.

Observaciones

- El presente documento despliega la información perteneciente a los indicadores estratégicos y gestión de aquellos Programas presupuestarios que proveen de bienes y servicios que generan valor público a la ciudadanía jalisciense.
- Se muestra el número del Componente relacionado con el indicador.
- Se muestran los límites superiores de cada uno de los rangos de semaforización.

# Sistema de Evaluación del Desempeño (SED)

Gobierno del Estado de Jalisco

## Seguimiento de Indicadores 2017

Secretaría de Planeación,  
Administración y Finanzas

### Datos del Programa <sup>1</sup>

#### Administración del Sistema Educativo Estatal

Eje Educación de calidad

Tema Central Sistema educativo

#### ¿Quién gasta?

04 Unidad Presupuestal Secretaría de Educación	000 Unidad Responsable Secretaría de Educación	00114 Unidad Ejecutora del Gasto Coordinación de Administración
---	---	--

#### ¿Para qué se gasta?

Finalidad Desarrollo Social	Función Educación	Subfunción Otros Servicios Educativos y Actividades Inherentes
--------------------------------	----------------------	---

#### Objetivos

Nivel Componente	Resumen Narrativo A2 Capacitación institucional y especializada para mejora de los servicios educativos efectuada.
Clave_Com A2 <sup>2</sup>	

#### Datos de Identificación del Indicador

Denominación Número de personas capacitadas	Fórmula (Número de personas capacitadas/Número de personas programadas)*100	Dimensión del Indicador Eficacia	Sentido del Indicador Ascendente
Meta 2017 (Valor) 1,200.00	Unidad de medida Persona	Frecuencia de medición Mensual	Tipo de Indicador Estatal
Descripción del Indicador Número de personas capacitadas		Línea base 0.0	Cobertura Estatal
			Gestión
		Parámetros de semaforización <sup>3</sup> 60 84.99 130 	

### RESULTADOS

Valor Programado (3er trimestre)	615.00	Avance de la Meta (3er trimestre)	719.00	% Avance de la Meta (3er trimestre)	116.91	Semáforo (3er trimestre)	OPTIMO
----------------------------------	--------	-----------------------------------	--------	-------------------------------------	--------	--------------------------	--------

	Valor Programado	Avance de la meta		Valor Programado	Avance de la meta
Enero	0.00	0.00	Julio	100.00	450.00
Febrero	0.00	0.00	Agosto	200.00	70.00
Marzo	1.00	0.00	Septiembre	250.00	193.00
Abril	4.00	4.00	Octubre	250.00	
Mayo	0.00	0.00	Noviembre	250.00	
Junio	60.00	2.00	Diciembre	85.00	

Medios de verificación Registros de participantes.

Observaciones

- El presente documento despliega la información perteneciente a los indicadores estratégicos y gestión de aquellos Programas presupuestarios que proveen de bienes y servicios que generan valor público a la ciudadanía jalisciense.
- Se muestra el número del Componente relacionado con el indicador.
- Se muestran los límites superiores de cada uno de los rangos de semaforización.

# Sistema de Evaluación del Desempeño (SED)

Gobierno del Estado de Jalisco

## Seguimiento de Indicadores 2017

Secretaría de Planeación,  
Administración y Finanzas

### Datos del Programa <sup>1</sup>

#### Administración del Sistema Educativo Estatal

Eje Educación de calidad

Tema Central Sistema educativo

#### ¿Quién gasta?

04 Unidad Presupuestal Secretaría de Educación	000 Unidad Responsable Secretaría de Educación	00114 Unidad Ejecutora del Gasto Coordinación de Administración
---	---	--

#### ¿Para qué se gasta?

Finalidad Desarrollo Social	Función Educación	Subfunción Otros Servicios Educativos y Actividades Inherentes
--------------------------------	----------------------	---

#### Objetivos

Nivel Actividad	Resumen Narrativo A2-00 Realización de cursos de capacitación institucional.
Clave_Com A2 <sup>2</sup>	

#### Datos de Identificación del Indicador

Denominación Número de personas en materia institucional capacitadas	Fórmula (Número de personas en materia institucional capacitadas/Número de personas en materia institucional programadas para capacitar.)*100	Dimensión del Indicador Eficacia	Sentido del Indicador Ascendente
Meta 2017 (Valor) 800.00	Unidad de medida Persona	Frecuencia de medición Trimestral	Tipo de Indicador Gestión
Descripción del Indicador Número de personas en materia institucional capacitadas		Línea base 0.0	Cobertura Estatal
			Parámetros de semaforización <sup>3</sup> 60 84.99 130 

### RESULTADOS

Valor Programado (3er trimestre) 400.00	Avance de la Meta (3er trimestre) 453.00	% Avance de la Meta (3er trimestre) 113.25	Semáforo (3er trimestre) OPTIMO
--	---	---	------------------------------------

	Valor Programado	Avance de la meta		Valor Programado	Avance de la meta
Enero	0.00	0.00	Julio	90.00	250.00
Febrero	0.00	0.00	Agosto	110.00	60.00
Marzo	0.00	0.00	Septiembre	150.00	143.00
Abril	0.00	0.00	Octubre	200.00	
Mayo	0.00	0.00	Noviembre	150.00	
Junio	50.00	0.00	Diciembre	50.00	

Medios de verificación Listas de asistencia.

Observaciones

- El presente documento despliega la información perteneciente a los indicadores estratégicos y gestión de aquellos Programas presupuestarios que proveen de bienes y servicios que generan valor público a la ciudadanía jalisciense.
- Se muestra el número del Componente relacionado con el indicador.
- Se muestran los límites superiores de cada uno de los rangos de semaforización.



# Sistema de Evaluación del Desempeño (SED)

Gobierno del Estado de Jalisco

## Seguimiento de Indicadores 2017

Secretaría de Planeación,  
Administración y Finanzas

### Datos del Programa <sup>1</sup>

#### Administración del Sistema Educativo Estatal

Eje Educación de calidad

Tema Central Sistema educativo

#### ¿Quién gasta?

04 Unidad Presupuestal Secretaría de Educación	000 Unidad Responsable Secretaría de Educación	00114 Unidad Ejecutora del Gasto Coordinación de Administración
---	---	--

#### ¿Para qué se gasta?

Finalidad Desarrollo Social	Función Educación	Subfunción Otros Servicios Educativos y Actividades Inherentes
--------------------------------	----------------------	---

#### Objetivos

Nivel Actividad	Resumen Narrativo A3-00 Dotación de insumos a las áreas administrativas y centros escolares.
Clave_Com A3 <sup>2</sup>	

#### Datos de Identificación del Indicador

Denominación Número de insumos a las áreas administrativas y centros escolares entregados	Fórmula (Número de insumos a las áreas administrativas y centros escolares entregados/Número de insumos por las áreas administrativas y centros escolares solicitados)*100	Dimensión del Indicador Eficacia	Sentido del Indicador Ascendente	Frecuencia de medición Mensual
Meta 2017 (Valor) 9,800.00	Unidad de medida Insumo	Línea base 0.0	Tipo de Indicador Estatal	Gestión
Descripción del Indicador Número de insumos a las áreas administrativas y centros escolares entregados	Parámetros de semaforización <sup>3</sup> 60.01 85 130 			

### RESULTADOS

Valor Programado (3er trimestre)	8,185.00	Avance de la Meta (3er trimestre)	8,500.00	% Avance de la Meta (3er trimestre)	103.85	Semáforo (3er trimestre)	OPTIMO
----------------------------------	----------	-----------------------------------	----------	-------------------------------------	--------	--------------------------	--------

	Valor Programado	Avance de la meta		Valor Programado	Avance de la meta
Enero	0.00	0.00	Julio	1,000.00	1,010.00
Febrero	0.00	250.00	Agosto	1,000.00	1,010.00
Marzo	1,500.00	1,600.00	Septiembre	1,060.00	1,130.00
Abril	525.00	1,166.00	Octubre	1,060.00	
Mayo	1,550.00	1,166.00	Noviembre	555.00	
Junio	1,550.00	1,168.00	Diciembre	0.00	

Medios de verificación Vale de salida del Almacén General.

Observaciones

- El presente documento despliega la información perteneciente a los indicadores estratégicos y gestión de aquellos Programas presupuestarios que proveen de bienes y servicios que generan valor público a la ciudadanía jalisciense.
- Se muestra el número del Componente relacionado con el indicador.
- Se muestran los límites superiores de cada uno de los rangos de semaforización.

# Sistema de Evaluación del Desempeño (SED)

Gobierno del Estado de Jalisco

## Seguimiento de Indicadores 2017

Secretaría de Planeación,  
Administración y Finanzas

### Datos del Programa <sup>1</sup>

#### Administración Educativa Regional

Eje Educación de calidad

Tema Central Sistema educativo

#### ¿Quién gasta?

04 Unidad Presupuestal Secretaría de Educación	000 Unidad Responsable Secretaría de Educación	00122 Unidad Ejecutora del Gasto Coordinación de Delegaciones Regionales
---	---	---

#### ¿Para qué se gasta?

Finalidad Desarrollo Social	Función Educación	Subfunción Otros Servicios Educativos y Actividades Inherentes
--------------------------------	----------------------	---

#### Objetivos

Nivel Componente	Resumen Narrativo A5 Servicios administrativos en las Delegaciones Regionales otorgados
Clave_Com A5 <sup>2</sup>	

#### Datos de Identificación del Indicador

Denominación Número de servicios otorgados en las Delegaciones y Subdelegaciones	Fórmula (Número de servicios otorgados en las Delegaciones y Subdelegaciones/Número de servicios programados en las Delegaciones y Subdelegaciones)*100	Dimensión del Indicador Eficacia	Sentido del Indicador Ascendente
Meta 2017 (Valor) 1,200,000.00	Unidad de medida Servicio	Frecuencia de medición Mensual	Tipo de Indicador Ejecución
Descripción del Indicador Número de servicios otorgados en las Delegaciones y Subdelegaciones		Línea base 0.0	Cobertura Ejecución
		Parámetros de semaforización <sup>3</sup> 60 84.99 130 	

### RESULTADOS

Valor Programado (3er trimestre)	868,414.00	Avance de la Meta (3er trimestre)	1,068,416.00	% Avance de la Meta (3er trimestre)	123.03	Semáforo (3er trimestre)	OPTIMO
----------------------------------	------------	-----------------------------------	--------------	-------------------------------------	--------	--------------------------	--------

	Valor Programado	Avance de la meta		Valor Programado	Avance de la meta
Enero	97,630.00	108,751.00	Julio	84,890.00	94,475.00
Febrero	97,749.00	113,303.00	Agosto	100,927.00	142,952.00
Marzo	100,607.00	132,092.00	Septiembre	106,790.00	136,596.00
Abril	73,581.00	85,328.00	Octubre	127,615.00	
Mayo	105,376.00	121,865.00	Noviembre	104,323.00	
Junio	100,864.00	133,054.00	Diciembre	99,648.00	

Medios de verificación Registro de servicios brindados, coordinación de Delegaciones Regionales

Observaciones

- El presente documento despliega la información perteneciente a los indicadores estratégicos y gestión de aquellos Programas presupuestarios que proveen de bienes y servicios que generan valor público a la ciudadanía jalisciense.
- Se muestra el número del Componente relacionado con el indicador.
- Se muestran los límites superiores de cada uno de los rangos de semaforización.

# Sistema de Evaluación del Desempeño (SED)

Gobierno del Estado de Jalisco

## Seguimiento de Indicadores 2017

Secretaría de Planeación,  
Administración y Finanzas

Datos del Programa <sup>1</sup>

### Administración Educativa Regional

Eje Educación de calidad

Tema Central Sistema educativo

#### ¿Quién gasta?

04 Unidad Presupuestal Secretaría de Educación	000 Unidad Responsable Secretaría de Educación	00122 Unidad Ejecutora del Gasto Coordinación de Delegaciones Regionales
---	---	---

#### ¿Para qué se gasta?

Finalidad Desarrollo Social	Función Educación	Subfunción Otros Servicios Educativos y Actividades Inherentes
--------------------------------	----------------------	---

### Objetivos

Nivel Componente	Resumen Narrativo A7 Capacitación al personal de estructura central y regional para la mejora de los servicios ofrecida.
Clave_Com A7 <sup>2</sup>	

### Datos de Identificación del Indicador

Denominación Número de reuniones efectuadas	Fórmula (Número de reuniones efectuadas/Número de personas programadas)*100	Dimensión del Indicador Eficacia	Ascendente
Meta 2017 (Valor) 84.00	Unidad de medida Reunión	Sentido del Indicador Ascendente	Trimestral
Descripción del Indicador Número de reuniones efectuadas		Frecuencia de medición Trimestral	
		Línea base 0.0	Tipo de Indicador Gestión
		Cobertura Estatal	
		Parámetros de semaforización <sup>3</sup> 60 84.99 130 	

### RESULTADOS

Valor Programado (3er trimestre)	84.00	Avance de la Meta (3er trimestre)	97.00	% Avance de la Meta (3er trimestre)	115.48	Semáforo (3er trimestre)	OPTIMO
----------------------------------	-------	-----------------------------------	-------	-------------------------------------	--------	--------------------------	--------

	Valor Programado	Avance de la meta		Valor Programado	Avance de la meta
Enero	0.00	0.00	Julio	14.00	6.00
Febrero	14.00	14.00	Agosto	0.00	17.00
Marzo	0.00	0.00	Septiembre	28.00	21.00
Abril	0.00	2.00	Octubre	0.00	
Mayo	0.00	10.00	Noviembre	0.00	
Junio	28.00	27.00	Diciembre	0.00	

Medios de verificación Expedientes de evidencias de las capacitaciones, Coordinación de Delegaciones Regionales

Observaciones

- El presente documento despliega la información perteneciente a los indicadores estratégicos y gestión de aquellos Programas presupuestarios que proveen de bienes y servicios que generan valor público a la ciudadanía jalisciense.
- Se muestra el número del Componente relacionado con el indicador.
- Se muestran los límites superiores de cada uno de los rangos de semaforización.

# Sistema de Evaluación del Desempeño (SED)

Gobierno del Estado de Jalisco

## Seguimiento de Indicadores 2017

Secretaría de Planeación,  
Administración y Finanzas

### Datos del Programa <sup>1</sup>

#### Administración Educativa Regional

Eje Educación de calidad

Tema Central Sistema educativo

#### ¿Quién gasta?

04 Unidad Presupuestal Secretaría de Educación	000 Unidad Responsable Secretaría de Educación	00122 Unidad Ejecutora del Gasto Coordinación de Delegaciones Regionales
---	---	---

#### ¿Para qué se gasta?

Finalidad Desarrollo Social	Función Educación	Subfunción Otros Servicios Educativos y Actividades Inherentes
--------------------------------	----------------------	---

#### Objetivos

Nivel Componente	Resumen Narrativo A6 Apoyo logístico para la distribución de materiales y bienes a las instalaciones educativas otorgado.
Clave_Com A6 <sup>2</sup>	

#### Datos de Identificación del Indicador

Denominación Número de unidades de material diverso entregadas	Fórmula Número de unidades de material diverso entregadas/Número de unidades de material diverso programadas para entrega*100	Dimensión del Indicador Eficacia	Sentido del Indicador Ascendente	Frecuencia de medición Semestral
Meta 2017 (Valor) 11,000,000.00	Unidad de medida Unidad	Línea base 0.0	Tipo de Indicador Estatal	Gestión
Descripción del Indicador Se refiere a libros de texto gratuito, materiales educativos y mobiliario y equipo.	Parámetros de semaforización <sup>3</sup> 60.01 85 130 			

#### RESULTADOS

Valor Programado (3er trimestre)	11,000,000.00	Avance de la Meta (3er trimestre)	11,341,325.00	% Avance de la Meta (3er trimestre)	103.10	Semáforo (3er trimestre)	OPTIMO
----------------------------------	---------------	-----------------------------------	---------------	-------------------------------------	--------	--------------------------	--------

	Valor Programado	Avance de la meta		Valor Programado	Avance de la meta
Enero	0.00	0.00	Julio	4,000,000.00	1,051,212.00
Febrero	0.00	0.00	Agosto	2,500,000.00	640,253.00
Marzo	0.00	0.00	Septiembre	500,000.00	162,210.00
Abril	0.00	3,372,694.00	Octubre	0.00	
Mayo	0.00	3,645,003.00	Noviembre	0.00	
Junio	4,000,000.00	2,466,953.00	Diciembre	0.00	

Medios de verificación Expedientes de evidencias del material entregado, Coordinación de Delegaciones Regionales

Observaciones

- El presente documento despliega la información perteneciente a los indicadores estratégicos y gestión de aquellos Programas presupuestarios que proveen de bienes y servicios que generan valor público a la ciudadanía jalisciense.
- Se muestra el número del Componente relacionado con el indicador.
- Se muestran los límites superiores de cada uno de los rangos de semaforización.

# Sistema de Evaluación del Desempeño (SED)

Gobierno del Estado de Jalisco

## Seguimiento de Indicadores 2017

Secretaría de Planeación,  
Administración y Finanzas

### Datos del Programa <sup>1</sup>

#### Administración Educativa Regional

Eje Educación de calidad

Tema Central Sistema educativo

#### ¿Quién gasta?

04 Unidad Presupuestal Secretaría de Educación	000 Unidad Responsable Secretaría de Educación	00122 Unidad Ejecutora del Gasto Coordinación de Delegaciones Regionales
---	---	---

#### ¿Para qué se gasta?

Finalidad Desarrollo Social	Función Educación	Subfunción Otros Servicios Educativos y Actividades Inherentes
--------------------------------	----------------------	---

#### Objetivos

Nivel Actividad	Resumen Narrativo A6-00 Recepción y distribución de libros de texto gratuito, materiales educativos y mobiliario y equipo.
Clave_Com A6 <sup>2</sup>	

#### Datos de Identificación del Indicador

Denominación Número de unidades entregadas	Fórmula (Número de unidades entregadas/Número de unidades programadas para entrega)*100	Dimensión del Indicador Eficacia	Sentido del Indicador Ascendente	Frecuencia de medición Trimestral
Meta 2017 (Valor) 11,000,000.00	Unidad de medida Unidades	Línea base 500.0	Tipo de Indicador Estatal	Gestión
Descripción del Indicador Número de unidades entregadas		Parámetros de semaforización <sup>3</sup> 60 84.99 130 		

### RESULTADOS

Valor Programado (3er trimestre)	11,000,000.00	Avance de la Meta (3er trimestre)	11,341,325.00	% Avance de la Meta (3er trimestre)	103.10	Semáforo (3er trimestre)	OPTIMO
----------------------------------	---------------	-----------------------------------	---------------	-------------------------------------	--------	--------------------------	--------

	Valor Programado	Avance de la meta		Valor Programado	Avance de la meta
Enero	0.00	0.00	Julio	4,000,000.00	1,051,212.00
Febrero	0.00	0.00	Agosto	2,500,000.00	640,253.00
Marzo	0.00	0.00	Septiembre	500,000.00	162,210.00
Abril	0.00	3,372,694.00	Octubre	0.00	
Mayo	0.00	3,645,003.00	Noviembre	0.00	
Junio	4,000,000.00	2,466,953.00	Diciembre	0.00	

Medios de verificación Expedientes de evidencias del material entregado

Observaciones

- El presente documento despliega la información perteneciente a los indicadores estratégicos y gestión de aquellos Programas presupuestarios que proveen de bienes y servicios que generan valor público a la ciudadanía jalisciense.
- Se muestra el número del Componente relacionado con el indicador.
- Se muestran los límites superiores de cada uno de los rangos de semaforización.

# Sistema de Evaluación del Desempeño (SED)

Gobierno del Estado de Jalisco

## Seguimiento de Indicadores 2017

Secretaría de Planeación,  
Administración y Finanzas

### Datos del Programa <sup>1</sup>

#### Administración Educativa Regional

Eje Educación de calidad

Tema Central Sistema educativo

#### ¿Quién gasta?

04 Unidad Presupuestal Secretaría de Educación	000 Unidad Responsable Secretaría de Educación	00122 Unidad Ejecutora del Gasto Coordinación de Delegaciones Regionales
---	---	---

#### ¿Para qué se gasta?

Finalidad Desarrollo Social	Función Educación	Subfunción Otros Servicios Educativos y Actividades Inherentes
--------------------------------	----------------------	---

#### Objetivos

Nivel Actividad	Resumen Narrativo A5-00 Capacitación al personal de las 14 Delegaciones Regionales para la prestación del servicio educativo con procesos unificados.
Clave_Com A5 <sup>2</sup>	

#### Datos de Identificación del Indicador

Denominación Número de personas capacitadas	Fórmula (Número de personas capacitadas/Número de personas programadas)*100	Dimensión del Indicador Eficacia	Sentido del Indicador Ascendente						
Meta 2017 (Valor) 115.00	Unidad de medida Persona	Frecuencia de medición Semestral	Línea base 0.0						
Descripción del Indicador Número de personas capacitadas		Cobertura Estatal	Tipo de Indicador Gestión						
Parámetros de semaforización <sup>3</sup>									
<table border="1"> <tr> <td>60</td> <td>84.99</td> <td>130</td> </tr> <tr> <td></td> <td></td> <td></td> </tr> </table>				60	84.99	130			
60	84.99	130							

### RESULTADOS

Valor Programado (3er trimestre)	115.00	Avance de la Meta (3er trimestre)	138.00	% Avance de la Meta (3er trimestre)	120.00	Semáforo (3er trimestre)	OPTIMO
----------------------------------	--------	-----------------------------------	--------	-------------------------------------	--------	--------------------------	--------

	Valor Programado	Avance de la meta		Valor Programado	Avance de la meta
Enero	0.00	0.00	Julio	0.00	11.00
Febrero	14.00	14.00	Agosto	0.00	7.00
Marzo	0.00	0.00	Septiembre	28.00	21.00
Abril	0.00	6.00	Octubre	0.00	
Mayo	31.00	25.00	Noviembre	0.00	
Junio	42.00	54.00	Diciembre	0.00	

Medios de verificación Registro de asistentes al curso.

Observaciones

- El presente documento despliega la información perteneciente a los indicadores estratégicos y gestión de aquellos Programas presupuestarios que proveen de bienes y servicios que generan valor público a la ciudadanía jalisciense.
- Se muestra el número del Componente relacionado con el indicador.
- Se muestran los límites superiores de cada uno de los rangos de semaforización.

# Sistema de Evaluación del Desempeño (SED)

Gobierno del Estado de Jalisco

## Seguimiento de Indicadores 2017

Secretaría de Planeación,  
Administración y Finanzas

Datos del Programa <sup>1</sup>

### Administración Educativa Regional

Eje Educación de calidad

Tema Central Sistema educativo

#### ¿Quién gasta?

04 Unidad Presupuestal Secretaría de Educación	000 Unidad Responsable Secretaría de Educación	00122 Unidad Ejecutora del Gasto Coordinación de Delegaciones Regionales
---	---	---

#### ¿Para qué se gasta?

Finalidad Desarrollo Social	Función Educación	Subfunción Otros Servicios Educativos y Actividades Inherentes
--------------------------------	----------------------	---

#### Objetivos

Nivel Actividad	Resumen Narrativo A7-00 Convocatoria a reuniones de capacitación y actualización a través de las Supervisiones Escolares, Estructura Educativa y personal de las Delegaciones Regionales
Clave_Com A7 <sup>2</sup>	

#### Datos de Identificación del Indicador

Denominación Número de convocatorias a reuniones efectuadas	Fórmula (Número de convocatorias a reuniones efectuadas/Número de convocatorias a reuniones programadas)*100	Dimensión del Indicador Eficacia	Sentido del Indicador Ascendente
Meta 2017 (Valor) 84.00	Unidad de medida Convocatoria	Frecuencia de medición Trimestral	Tipo de Indicador Gestión
Descripción del Indicador Número de convocatorias a reuniones efectuadas		Línea base 0.0	Cobertura Estatal
		Parámetros de semaforización <sup>3</sup> 60 84.99 130 	

### RESULTADOS

Valor Programado (3er trimestre)	84.00	Avance de la Meta (3er trimestre)	103.00	% Avance de la Meta (3er trimestre)	122.62	Semáforo (3er trimestre)	OPTIMO
----------------------------------	-------	-----------------------------------	--------	-------------------------------------	--------	--------------------------	--------

	Valor Programado	Avance de la meta		Valor Programado	Avance de la meta
Enero	0.00	0.00	Julio	14.00	7.00
Febrero	14.00	14.00	Agosto	0.00	20.00
Marzo	0.00	0.00	Septiembre	28.00	23.00
Abril	0.00	2.00	Octubre	0.00	
Mayo	0.00	10.00	Noviembre	0.00	
Junio	28.00	27.00	Diciembre	0.00	

Medios de verificación Expedientes de evidencias de las capacitaciones.

Observaciones

- El presente documento despliega la información perteneciente a los indicadores estratégicos y gestión de aquellos Programas presupuestarios que proveen de bienes y servicios que generan valor público a la ciudadanía jalisciense.
- Se muestra el número del Componente relacionado con el indicador.
- Se muestran los límites superiores de cada uno de los rangos de semaforización.

# Sistema de Evaluación del Desempeño (SED)

Gobierno del Estado de Jalisco

## Seguimiento de Indicadores 2017

Secretaría de Planeación,  
Administración y Finanzas

### Datos del Programa <sup>1</sup>

#### Administración Educativa Regional

Eje Educación de calidad

Tema Central Sistema educativo

#### ¿Quién gasta?

04 Unidad Presupuestal Secretaría de Educación	000 Unidad Responsable Secretaría de Educación	00122 Unidad Ejecutora del Gasto Coordinación de Delegaciones Regionales
---	---	---

#### ¿Para qué se gasta?

Finalidad Desarrollo Social	Función Educación	Subfunción Otros Servicios Educativos y Actividades Inherentes
--------------------------------	----------------------	---

#### Objetivos

Nivel Fin	Resumen Narrativo Contribuir a incrementar el acceso, la equidad y la calidad de la educación, mediante los servicios administrativos que presta la Secretaría de Educación, a través de la operación de las Delegaciones Regionales.
Clave_Com 0 <sup>2</sup>	

#### Datos de Identificación del Indicador

Denominación Número de encuestados satisfechos	Fórmula (Número de encuestados satisfechos/Número de encuestados programados)*100	Dimensión del Indicador Calidad	Ascendente
Meta 2017 (Valor) 16,800.00	Unidad de medida Encuestado	Frecuencia de medición Mensual	Tipo de Indicador Estratégico
Descripción del Indicador Número de encuestados satisfechos		Línea base 0.0	Cobertura Estatal
		Parámetros de semaforización <sup>3</sup> 60 84.99 130 	

### RESULTADOS

Valor Programado (3er trimestre)	12,600.00	Avance de la Meta (3er trimestre)	12,295.00	% Avance de la Meta (3er trimestre)	97.58	Semáforo (3er trimestre)	OPTIMO
----------------------------------	-----------	-----------------------------------	-----------	-------------------------------------	-------	--------------------------	--------

	Valor Programado	Avance de la meta		Valor Programado	Avance de la meta
Enero	1,400.00	1,468.00	Julio	1,400.00	1,062.00
Febrero	1,400.00	1,422.00	Agosto	1,400.00	1,121.00
Marzo	1,400.00	1,468.00	Septiembre	1,400.00	1,248.00
Abril	1,400.00	1,413.00	Octubre	1,400.00	
Mayo	1,400.00	1,468.00	Noviembre	1,400.00	
Junio	1,400.00	1,625.00	Diciembre	1,400.00	

Medios de verificación Encuesta sobre medición de calidad en el servicio, Coordinación de Delegaciones Regionales

Observaciones

- El presente documento despliega la información perteneciente a los indicadores estratégicos y gestión de aquellos Programas presupuestarios que proveen de bienes y servicios que generan valor público a la ciudadanía jalisciense.
- Se muestra el número del Componente relacionado con el indicador.
- Se muestran los límites superiores de cada uno de los rangos de semaforización.



# Sistema de Evaluación del Desempeño (SED)

Gobierno del Estado de Jalisco

## Seguimiento de Indicadores 2017

Secretaría de Planeación,  
Administración y Finanzas

### Datos del Programa <sup>1</sup>

#### Administración Educativa Regional

Eje Educación de calidad

Tema Central Sistema educativo

#### ¿Quién gasta?

04 Unidad Presupuestal Secretaría de Educación	000 Unidad Responsable Secretaría de Educación	00122 Unidad Ejecutora del Gasto Coordinación de Delegaciones Regionales
---	---	---

#### ¿Para qué se gasta?

Finalidad Desarrollo Social	Función Educación	Subfunción Otros Servicios Educativos y Actividades Inherentes
--------------------------------	----------------------	---

#### Objetivos

Nivel Propósito	Resumen Narrativo La comunidad educativa cuenta con un servicio de atención cercano y de calidad, logrando incremento de espacios comunes que conjuntan esfuerzos que consolidan la calidad del clúster de educación
Clave_Com 0 <sup>2</sup>	

#### Datos de Identificación del Indicador

Denominación Número de trámites atendidos	Fórmula (Número de trámites atendidos/Número de trámites programados)*100	Dimensión del Indicador Eficacia	Sentido del Indicador Ascendente
Meta 2017 (Valor) 1,200,000.00	Unidad de medida Trámite	Frecuencia de medición Mensual	Línea base 0.0
Descripción del Indicador Número de trámites atendidos		Cobertura Estatal	Tipo de Indicador Estratégico
		Parámetros de semaforización <sup>3</sup> 60 84.99 130 	

### RESULTADOS

Valor Programado (3er trimestre)	868,414.00	Avance de la Meta (3er trimestre)	1,068,416.00	% Avance de la Meta (3er trimestre)	123.03	Semáforo (3er trimestre)	ÓPTIMO
----------------------------------	------------	-----------------------------------	--------------	-------------------------------------	--------	--------------------------	--------

	Valor Programado	Avance de la meta		Valor Programado	Avance de la meta
Enero	97,630.00	108,751.00	Julio	84,890.00	94,475.00
Febrero	97,749.00	113,303.00	Agosto	100,927.00	142,952.00
Marzo	100,607.00	132,092.00	Septiembre	106,790.00	136,596.00
Abril	73,581.00	85,328.00	Octubre	127,615.00	
Mayo	105,376.00	121,865.00	Noviembre	104,323.00	
Junio	100,864.00	133,054.00	Diciembre	99,648.00	

Medios de verificación Concentrado de cada área de la Delegación.

Observaciones

- El presente documento despliega la información perteneciente a los indicadores estratégicos y gestión de aquellos Programas presupuestarios que proveen de bienes y servicios que generan valor público a la ciudadanía jalisciense.
- Se muestra el número del Componente relacionado con el indicador.
- Se muestran los límites superiores de cada uno de los rangos de semaforización.

# Sistema de Evaluación del Desempeño (SED)

Gobierno del Estado de Jalisco

## Seguimiento de Indicadores 2017

Secretaría de Planeación,  
Administración y Finanzas

### Datos del Programa <sup>1</sup>

#### Apoyos educativos para grupos vulnerables y la formación integral

Eje Educación de calidad

Tema Central Sistema educativo

#### ¿Quién gasta?

04 Unidad Presupuestal Secretaría de Educación	000 Unidad Responsable Secretaría de Educación	00519 Unidad Ejecutora del Gasto Dirección General de Educación para la Equidad y Formación Integral
---	---	---

#### ¿Para qué se gasta?

Finalidad Desarrollo Social	Función Educación	Subfunción Educación Básica
--------------------------------	----------------------	--------------------------------

#### Objetivos

Nivel Componente	Resumen Narrativo D4 Educación Inicial para niños de 0 a 5 años 11 meses en las modalidades escolarizada y no escolarizada
Clave_Com D4 <sup>2</sup>	

#### Datos de Identificación del Indicador

Denominación Número de niños atendidos en los servicios escolarizado y no escolarizado de educación inicial	Fórmula (Número de niños atendidos en los servicios escolarizado y no escolarizado de educación inicial/Número de niños de 0 a 5 años de edad)*100	Dimensión del Indicador Eficacia	Ascendente
Meta 2017 (Valor) 21,528.00	Unidad de medida Niño	Frecuencia de medición Semestral	Tipo de Indicador Gestión
Descripción del Indicador Número de niños atendidos en los servicios escolarizado y no escolarizado de educación inicial		Línea base 0.0	Cobertura Estatal
		Parámetros de semaforización <sup>3</sup> 60 84.99 130 	

### RESULTADOS

Valor Programado (3er trimestre)	21,528.00	Avance de la Meta (3er trimestre)	21,710.00	% Avance de la Meta (3er trimestre)	100.85	Semáforo (3er trimestre)	OPTIMO
----------------------------------	-----------	-----------------------------------	-----------	-------------------------------------	--------	--------------------------	--------

	Valor Programado	Avance de la meta		Valor Programado	Avance de la meta
Enero	17,028.00	17,028.00	Julio	0.00	0.00
Febrero	3,152.00	3,152.00	Agosto	0.00	0.00
Marzo	348.00	1,150.00	Septiembre	0.00	0.00
Abril	500.00	175.00	Octubre	0.00	
Mayo	500.00	20.00	Noviembre	0.00	
Junio	0.00	185.00	Diciembre	0.00	

Medios de verificación Padrón por centro de trabajo en la Dirección de Programación y Presupuesto. Reporte mensual a la Dirección por parte de la Unidad técnica pedagógica. Agenda mensual de trabajo. Plan anual de trabajo. Reporte en seguimiento programático a la Dirección de P

Observaciones

- El presente documento despliega la información perteneciente a los indicadores estratégicos y gestión de aquellos Programas presupuestarios que proveen de bienes y servicios que generan valor público a la ciudadanía jalisciense.
- Se muestra el número del Componente relacionado con el indicador.
- Se muestran los límites superiores de cada uno de los rangos de semaforización.

# Sistema de Evaluación del Desempeño (SED)

Gobierno del Estado de Jalisco

## Seguimiento de Indicadores 2017

Secretaría de Planeación,  
Administración y Finanzas

### Datos del Programa <sup>1</sup>

#### Apoyos educativos para grupos vulnerables y la formación integral

Eje Educación de calidad

Tema Central Sistema educativo

#### ¿Quién gasta?

04 Unidad Presupuestal Secretaría de Educación	000 Unidad Responsable Secretaría de Educación	00519 Unidad Ejecutora del Gasto Dirección General de Educación para la Equidad y Formación Integral
---	---	---

#### ¿Para qué se gasta?

Finalidad Desarrollo Social	Función Educación	Subfunción Educación Básica
--------------------------------	----------------------	--------------------------------

#### Objetivos

Nivel Componente	Resumen Narrativo D1 Educación bilingüe otorgada a comunidades indígenas en preescolar y primaria
Clave_Com D1 <sup>2</sup>	

#### Datos de Identificación del Indicador

Denominación Número de alumnos en escuelas de educación indígena atendidos	Fórmula (Número de alumnos en escuelas de educación indígena atendidos/Número de alumnos en escuelas de educación indígena programados)*100	Dimensión del Indicador Eficacia	Sentido del Indicador Ascendente
Meta 2017 (Valor) 8,300.00	Unidad de medida Alumno	Frecuencia de medición Trimestral	Tipo de Indicador Gestión
Descripción del Indicador Número de alumnos en escuelas de educación indígena atendidos		Línea base 0.0	Cobertura Estatal
		Parámetros de semaforización <sup>3</sup> 60 84.99 130 	

### RESULTADOS

Valor Programado (3er trimestre)	6,225.00	Avance de la Meta (3er trimestre)	5,810.00	% Avance de la Meta (3er trimestre)	93.33	Semaforo (3er trimestre)	OPTIMO
----------------------------------	----------	-----------------------------------	----------	-------------------------------------	-------	--------------------------	--------

	Valor Programado	Avance de la meta		Valor Programado	Avance de la meta
Enero	0.00	830.00	Julio	0.00	0.00
Febrero	0.00	830.00	Agosto	0.00	0.00
Marzo	2,075.00	830.00	Septiembre	2,075.00	830.00
Abril	0.00	830.00	Octubre	0.00	
Mayo	0.00	830.00	Noviembre	0.00	
Junio	2,075.00	830.00	Diciembre	2,075.00	

Medios de verificación Estadística básica, Dirección General de Educación para la equidad y formación integral

Observaciones

- El presente documento despliega la información perteneciente a los indicadores estratégicos y gestión de aquellos Programas presupuestarios que proveen de bienes y servicios que generan valor público a la ciudadanía jalisciense.
- Se muestra el número del Componente relacionado con el indicador.
- Se muestran los límites superiores de cada uno de los rangos de semaforización.

# Sistema de Evaluación del Desempeño (SED)

Gobierno del Estado de Jalisco

## Seguimiento de Indicadores 2017

Secretaría de Planeación,  
Administración y Finanzas

### Datos del Programa <sup>1</sup>

#### Apoyos educativos para grupos vulnerables y la formación integral

Eje Educación de calidad

Tema Central Sistema educativo

#### ¿Quién gasta?

04 Unidad Presupuestal Secretaría de Educación	000 Unidad Responsable Secretaría de Educación	00519 Unidad Ejecutora del Gasto Dirección General de Educación para la Equidad y Formación Integral
---	---	---


#### ¿Para qué se gasta?

Finalidad Desarrollo Social	Función Educación	Subfunción Educación Básica
--------------------------------	----------------------	--------------------------------

#### Objetivos

Nivel Componente	Resumen Narrativo D3 Educación física otorgada a los alumnos de educación básica
Clave_Com D3 <sup>2</sup>	

#### Datos de Identificación del Indicador

Denominación Número de alumnos de educación básica con servicios de educación física	Fórmula (Número de alumnos de educación básica con servicios de educación física/Número de alumnos de educación básica)*100	Dimensión del Indicador Eficacia	Sentido del Indicador Ascendente	Frecuencia de medición Trimestral
Meta 2017 (Valor) 750,000.00	Unidad de medida Alumno	Línea base 0.0	Tipo de Indicador Estatal	Gestión
Descripción del Indicador Número de alumnos de educación básica con servicios de educación física	Parámetros de semaforización <sup>3</sup> 60 84.99 130 			

### RESULTADOS

Valor Programado (3er trimestre)	562,500.00	Avance de la Meta (3er trimestre)	425,100.00	% Avance de la Meta (3er trimestre)	75.57	Semaforo (3er trimestre)	MEJORABLE
----------------------------------	------------	-----------------------------------	------------	-------------------------------------	-------	--------------------------	-----------

	Valor Programado	Avance de la meta		Valor Programado	Avance de la meta
Enero	0.00	75,000.00	Julio	0.00	35,500.00
Febrero	0.00	75,000.00	Agosto	0.00	35,500.00
Marzo	187,500.00	75,000.00	Septiembre	187,500.00	75,000.00
Abril	0.00	35,500.00	Octubre	0.00	
Mayo	0.00	75,000.00	Noviembre	0.00	
Junio	187,500.00	75,000.00	Diciembre	187,500.00	

Medios de verificación Estadística Institucional - Informe y registros de entrega.

Observaciones

- El presente documento despliega la información perteneciente a los indicadores estratégicos y gestión de aquellos Programas presupuestarios que proveen de bienes y servicios que generan valor público a la ciudadanía jalisciense.
- Se muestra el número del Componente relacionado con el indicador.
- Se muestran los límites superiores de cada uno de los rangos de semaforización.

# Sistema de Evaluación del Desempeño (SED)

Gobierno del Estado de Jalisco

## Seguimiento de Indicadores 2017

Secretaría de Planeación,  
Administración y Finanzas

### Datos del Programa <sup>1</sup>

#### Apoyos educativos para grupos vulnerables y la formación integral

Eje Educación de calidad

Tema Central Sistema educativo

#### ¿Quién gasta?

04 Unidad Presupuestal Secretaría de Educación	000 Unidad Responsable Secretaría de Educación	00519 Unidad Ejecutora del Gasto Dirección General de Educación para la Equidad y Formación Integral
---	---	---

#### ¿Para qué se gasta?

Finalidad Desarrollo Social	Función Educación	Subfunción Educación Básica
--------------------------------	----------------------	--------------------------------

#### Objetivos

Nivel Componente	Resumen Narrativo D5 Atención y prevención de la problemática psicopedagógica y de violencia en la comunidad educativa
Clave_Com D5 <sup>2</sup>	

#### Datos de Identificación del Indicador

Denominación Número de intervenciones realizadas para coadyuvar a resolver la problemática psicopedagógica	Fórmula (Número de intervenciones realizadas para coadyuvar a resolver la problemática psicopedagógica/Número de intervenciones programadas para coadyuvar a resolver la problemática psicopedagógica)* 100	Dimensión del Indicador Eficacia	Ascendente
Meta 2017 (Valor) 31,670.00	Unidad de medida Intervención	Frecuencia de medición Mensual	Tipo de Indicador Gestión
Descripción del Indicador Número de intervenciones realizadas para coadyuvar a resolver la problemática psicopedagógica		Línea base 0.0	Cobertura Estatal
		Parámetros de semaforización <sup>3</sup> 60 84.99 130 	

### RESULTADOS

Valor Programado (3er trimestre)	25,620.00	Avance de la Meta (3er trimestre)	28,239.00	% Avance de la Meta (3er trimestre)	110.22	Semáforo (3er trimestre)	OPTIMO
----------------------------------	-----------	-----------------------------------	-----------	-------------------------------------	--------	--------------------------	--------

	Valor Programado	Avance de la meta		Valor Programado	Avance de la meta
Enero	4,158.00	4,195.00	Julio	1,850.00	1,760.00
Febrero	2,962.00	3,005.00	Agosto	1,950.00	2,049.00
Marzo	3,400.00	3,425.00	Septiembre	3,350.00	3,431.00
Abril	2,800.00	3,598.00	Octubre	2,850.00	
Mayo	2,800.00	3,531.00	Noviembre	1,850.00	
Junio	2,350.00	3,245.00	Diciembre	1,350.00	

Medios de verificación Reportes e informes de cada área, bases de datos electrónicas.

Observaciones

- El presente documento despliega la información perteneciente a los indicadores estratégicos y gestión de aquellos Programas presupuestarios que proveen de bienes y servicios que generan valor público a la ciudadanía jalisciense.
- Se muestra el número del Componente relacionado con el indicador.
- Se muestran los límites superiores de cada uno de los rangos de semaforización.

# Sistema de Evaluación del Desempeño (SED)

Gobierno del Estado de Jalisco

## Seguimiento de Indicadores 2017

Secretaría de Planeación,  
Administración y Finanzas

### Datos del Programa <sup>1</sup>

#### Apoyos educativos para grupos vulnerables y la formación integral

Eje Educación de calidad

Tema Central Sistema educativo

#### ¿Quién gasta?

04 Unidad Presupuestal Secretaría de Educación	000 Unidad Responsable Secretaría de Educación	00519 Unidad Ejecutora del Gasto Dirección General de Educación para la Equidad y Formación Integral
---	---	---

#### ¿Para qué se gasta?

Finalidad Desarrollo Social	Función Educación	Subfunción Educación Básica
--------------------------------	----------------------	--------------------------------

#### Objetivos

Nivel Componente	Resumen Narrativo D2 Atención educativa para niños y niñas con necesidades educativas especiales.
Clave_Com D2 <sup>2</sup>	

#### Datos de Identificación del Indicador

Denominación Número de alumnos con necesidades educativas especiales atendidos en servicios escolares pertinentes	Fórmula (Número de alumnos con necesidades educativas especiales atendidos en servicios escolares pertinentes/Número estimado de niños con necesidades educativas especiales)*100	Dimensión del Indicador Eficacia	Ascendente
Meta 2017 (Valor) 33,370.00	Unidad de medida Alumno	Sentido del Indicador Ascendente	Frecuencia de medición Trimestral
Descripción del Indicador Número de alumnos con necesidades educativas especiales atendidos en servicios escolares pertinentes		Línea base 0.0	Tipo de Indicador Gestión
		Cobertura Estatal	Parámetros de semaforización <sup>3</sup> 60 84.99 130

### RESULTADOS

Valor Programado (3er trimestre)	33,370.00	Avance de la Meta (3er trimestre)	29,094.00	% Avance de la Meta (3er trimestre)	87.19	Semáforo (3er trimestre)	OPTIMO
----------------------------------	-----------	-----------------------------------	-----------	-------------------------------------	-------	--------------------------	--------

	Valor Programado	Avance de la meta		Valor Programado	Avance de la meta
Enero	0.00	2,781.00	Julio	0.00	1,520.00
Febrero	0.00	2,781.00	Agosto	0.00	1,640.00
Marzo	8,342.00	2,781.00	Septiembre	8,342.00	1,640.00
Abril	0.00	3,801.00	Octubre	0.00	
Mayo	0.00	3,833.00	Noviembre	0.00	
Junio	16,686.00	8,317.00	Diciembre	0.00	

Medios de verificación Estadística básica. Catálogo de centros de trabajo.

Observaciones

- El presente documento despliega la información perteneciente a los indicadores estratégicos y gestión de aquellos Programas presupuestarios que proveen de bienes y servicios que generan valor público a la ciudadanía jalisciense.
- Se muestra el número del Componente relacionado con el indicador.
- Se muestran los límites superiores de cada uno de los rangos de semaforización.

# Sistema de Evaluación del Desempeño (SED)

Gobierno del Estado de Jalisco

## Seguimiento de Indicadores 2017

Secretaría de Planeación,  
Administración y Finanzas

### Datos del Programa <sup>1</sup>

#### Apoyos educativos para grupos vulnerables y la formación integral

Eje Educación de calidad

Tema Central Sistema educativo

#### ¿Quién gasta?

04 Unidad Presupuestal Secretaría de Educación	000 Unidad Responsable Secretaría de Educación	00519 Unidad Ejecutora del Gasto Dirección General de Educación para la Equidad y Formación Integral
---	---	---

#### ¿Para qué se gasta?

Finalidad Desarrollo Social	Función Educación	Subfunción Educación Básica
--------------------------------	----------------------	--------------------------------

#### Objetivos

Nivel Actividad	Resumen Narrativo D5-00 Realización de talleres de orientación a docentes.
Clave_Com D5 <sup>2</sup>	

#### Datos de Identificación del Indicador

Denominación Número de talleres de orientación impartidos	Fórmula (Número de talleres de orientación impartidos/Número de talleres de orientación programados)*100	Dimensión del Indicador Eficacia	Sentido del Indicador Ascendente	Frecuencia de medición Trimestral
Meta 2017 (Valor) 2.00	Unidad de medida Taller	Línea base 0.0	Tipo de Indicador Estatal	Gestión
Descripción del Indicador Número de talleres de orientación impartidos		Parámetros de semaforización <sup>3</sup> 60 84.99 130 		

### RESULTADOS

Valor Programado (3er trimestre)	0.00	Avance de la Meta (3er trimestre)	0.00	% Avance de la Meta (3er trimestre)		Semáforo (3er trimestre)	N/A
----------------------------------	------	-----------------------------------	------	-------------------------------------	--	--------------------------	-----

	Valor Programado	Avance de la meta		Valor Programado	Avance de la meta
Enero	0.00	0.00	Julio	0.00	0.00
Febrero	0.00	0.00	Agosto	0.00	0.00
Marzo	0.00	0.00	Septiembre	0.00	0.00
Abril	0.00	0.00	Octubre	0.00	
Mayo	0.00	0.00	Noviembre	0.00	
Junio	0.00	0.00	Diciembre	2.00	

Medios de verificación Reportes e informes, expedientes, escalas aplicadas, listas de asistencia.

Observaciones

- El presente documento despliega la información perteneciente a los indicadores estratégicos y gestión de aquellos Programas presupuestarios que proveen de bienes y servicios que generan valor público a la ciudadanía jalisciense.
- Se muestra el número del Componente relacionado con el indicador.
- Se muestran los límites superiores de cada uno de los rangos de semaforización.

# Sistema de Evaluación del Desempeño (SED)

Gobierno del Estado de Jalisco

## Seguimiento de Indicadores 2017

Secretaría de Planeación,  
Administración y Finanzas

### Datos del Programa <sup>1</sup>

#### Apoyos educativos para grupos vulnerables y la formación integral

Eje Educación de calidad

Tema Central Sistema educativo

#### ¿Quién gasta?

04 Unidad Presupuestal Secretaría de Educación	000 Unidad Responsable Secretaría de Educación	00519 Unidad Ejecutora del Gasto Dirección General de Educación para la Equidad y Formación Integral
---	---	---

#### ¿Para qué se gasta?

Finalidad Desarrollo Social	Función Educación	Subfunción Educación Básica
--------------------------------	----------------------	--------------------------------

#### Objetivos

Nivel Actividad	Resumen Narrativo D2-00 Capacitación a docentes en el uso de metodologías de los sistemas alternativos de comunicación y consolidación de la lectura escrita y las matemáticas
Clave_Com D2 <sup>2</sup>	

#### Datos de Identificación del Indicador

Denominación Número de docentes capacitados en uso de metodologías de sistemas alternativos de comunicación	Fórmula (Número de docentes capacitados en uso de metodologías de sistemas alternativos de comunicación/Número de docentes de educación especial)* 100	Dimensión del Indicador Eficacia	Ascendente
Meta 2017 (Valor) 500.00	Unidad de medida Docente	Frecuencia de medición Mensual	Tipo de Indicador Gestión
Descripción del Indicador Número de docentes capacitados en uso de metodologías de sistemas alternativos de comunicación		Línea base 0.0	Cobertura Estatal
		Parámetros de semaforización <sup>3</sup> 60 84.99 130 	

### RESULTADOS

Valor Programado (3er trimestre)	0.00	Avance de la Meta (3er trimestre)	0.00	% Avance de la Meta (3er trimestre)		Semáforo (3er trimestre)	N/A
----------------------------------	------	-----------------------------------	------	-------------------------------------	--	--------------------------	-----

	Valor Programado	Avance de la meta		Valor Programado	Avance de la meta
Enero	0.00	0.00	Julio	0.00	0.00
Febrero	0.00	0.00	Agosto	0.00	0.00
Marzo	0.00	0.00	Septiembre	0.00	0.00
Abril	0.00	0.00	Octubre	0.00	
Mayo	0.00	0.00	Noviembre	0.00	
Junio	0.00	0.00	Diciembre	500.00	

Medios de verificación Reportes de capacitación a docentes

Observaciones

- El presente documento despliega la información perteneciente a los indicadores estratégicos y gestión de aquellos Programas presupuestarios que proveen de bienes y servicios que generan valor público a la ciudadanía jalisciense.
- Se muestra el número del Componente relacionado con el indicador.
- Se muestran los límites superiores de cada uno de los rangos de semaforización.



# Sistema de Evaluación del Desempeño (SED)

Gobierno del Estado de Jalisco

## Seguimiento de Indicadores 2017

Secretaría de Planeación,  
Administración y Finanzas

### Datos del Programa <sup>1</sup>

#### Conducción de la Política Educativa

Eje Educación de calidad

Tema Central Sistema educativo

#### ¿Quién gasta?

04 Unidad Presupuestal Secretaría de Educación	000 Unidad Responsable Secretaría de Educación	00110 Unidad Ejecutora del Gasto Despacho del Secretario de Educación
---	---	--

#### ¿Para qué se gasta?

Finalidad Desarrollo Social	Función Educación	Subfunción Otros Servicios Educativos y Actividades Inherentes
--------------------------------	----------------------	---

#### Objetivos

Nivel Componente	Resumen Narrativo A4 Difusión de la Acción Educativa realizada
Clave_Com A4 <sup>2</sup>	

#### Datos de Identificación del Indicador

Denominación Número de acciones de difusión desarrolladas	Fórmula (Número de acciones de difusión desarrolladas/Número de acciones de difusión programadas)*100	Dimensión del Indicador Eficacia	Sentido del Indicador Ascendente	Frecuencia de medición Mensual
Meta 2017 (Valor) 1,062.00	Unidad de medida Acción	Línea base 0.0	Tipo de Indicador Estatal	Gestión
Descripción del Indicador Número de acciones de difusión desarrolladas		Parámetros de semaforización <sup>3</sup> 60 84.99 130 		

### RESULTADOS

Valor Programado (3er trimestre)	796.00	Avance de la Meta (3er trimestre)	796.00	% Avance de la Meta (3er trimestre)	100.00	Semaforo (3er trimestre)	OPTIMO
----------------------------------	--------	-----------------------------------	--------	-------------------------------------	--------	--------------------------	--------

	Valor Programado	Avance de la meta		Valor Programado	Avance de la meta
Enero	87.00	87.00	Julio	89.00	89.00
Febrero	88.00	88.00	Agosto	89.00	89.00
Marzo	90.00	90.00	Septiembre	88.00	88.00
Abril	88.00	88.00	Octubre	89.00	
Mayo	89.00	89.00	Noviembre	88.00	
Junio	88.00	88.00	Diciembre	89.00	

Medios de verificación Informe de actividades de la Dirección de Comunicación Social, Ediciones y Publicaciones

Observaciones

- El presente documento despliega la información perteneciente a los indicadores estratégicos y gestión de aquellos Programas presupuestarios que proveen de bienes y servicios que generan valor público a la ciudadanía jalisciense.
- Se muestra el número del Componente relacionado con el indicador.
- Se muestran los límites superiores de cada uno de los rangos de semaforización.

# Sistema de Evaluación del Desempeño (SED)

Gobierno del Estado de Jalisco

## Seguimiento de Indicadores 2017

Secretaría de Planeación,  
Administración y Finanzas

### Datos del Programa <sup>1</sup>

#### Conducción de la Política Educativa

Eje Educación de calidad

Tema Central Sistema educativo

#### ¿Quién gasta?

04 Unidad Presupuestal Secretaría de Educación	000 Unidad Responsable Secretaría de Educación	00110 Unidad Ejecutora del Gasto Despacho del Secretario de Educación
---	---	--

#### ¿Para qué se gasta?

Finalidad Desarrollo Social	Función Educación	Subfunción Otros Servicios Educativos y Actividades Inherentes
--------------------------------	----------------------	---

#### Objetivos

Nivel Componente	Resumen Narrativo A5 Regulación Jurídica en el Sector Educativo establecida.
Clave_Com A5 <sup>2</sup>	

#### Datos de Identificación del Indicador

Denominación Número de actualizaciones realizadas	Fórmula (Número de actualizaciones realizadas/Número de actualizaciones programadas)*100	Dimensión del Indicador Eficacia	Sentido del Indicador Ascendente
Meta 2017 (Valor) 12.00	Unidad de medida Actualización	Frecuencia de medición Trimestral	Línea base 0.0
Descripción del Indicador Número de actualizaciones realizadas		Tipo de Indicador Estatal Gestión	Cobertura Estatal Gestión
		Parámetros de semaforización <sup>3</sup> 60 84.99 130 	

### RESULTADOS

Valor Programado (3er trimestre) 9.00	Avance de la Meta (3er trimestre) 9.00	% Avance de la Meta (3er trimestre) 100.00	Semáforo (3er trimestre) OPTIMO
--	---	---	------------------------------------

	Valor Programado	Avance de la meta		Valor Programado	Avance de la meta
Enero	0.00	0.00	Julio	0.00	0.00
Febrero	0.00	0.00	Agosto	0.00	0.00
Marzo	3.00	3.00	Septiembre	3.00	3.00
Abril	0.00	0.00	Octubre	0.00	0.00
Mayo	0.00	0.00	Noviembre	0.00	0.00
Junio	3.00	3.00	Diciembre	3.00	0.00

Medios de verificación Portal de la Secretaría de Educación.

Observaciones

- El presente documento despliega la información perteneciente a los indicadores estratégicos y gestión de aquellos Programas presupuestarios que proveen de bienes y servicios que generan valor público a la ciudadanía jalisciense.
- Se muestra el número del Componente relacionado con el indicador.
- Se muestran los límites superiores de cada uno de los rangos de semaforización.

# Sistema de Evaluación del Desempeño (SED)

Gobierno del Estado de Jalisco

## Seguimiento de Indicadores 2017

Secretaría de Planeación,  
Administración y Finanzas

### Datos del Programa <sup>1</sup>

#### Conducción de la Política Educativa

Eje Educación de calidad

Tema Central Sistema educativo

#### ¿Quién gasta?

04 Unidad Presupuestal Secretaría de Educación	000 Unidad Responsable Secretaría de Educación	00110 Unidad Ejecutora del Gasto Despacho del Secretario de Educación
---	---	--

#### ¿Para qué se gasta?

Finalidad Desarrollo Social	Función Educación	Subfunción Otros Servicios Educativos y Actividades Inherentes
--------------------------------	----------------------	---

#### Objetivos

Nivel Componente	Resumen Narrativo C2 Vinculación Internacional del Sistema de Educación del Estado establecida
Clave_Com C2 <sup>2</sup>	

#### Datos de Identificación del Indicador

Denominación Número de actividades para fomentar la vinculación internacional del sector educativo de Jalisco.	Fórmula (Número de actividades realizadas para fomentar la vinculación internacional del sector educativo de Jalisco/Número de actividades programadas para fomentar la vinculación internacional del sector educativo de Jalisco)*100	Dimensión del Indicador Eficacia	Sentido del Indicador Ascendente	Frecuencia de medición Mensual
Meta 2017 (Valor) 14.00	Unidad de medida Persona	Línea base 0.0	Tipo de Indicador Estatal	Gestión
Descripción del Indicador Número de personas que participan en acciones de educación internacional		Parámetros de semaforización <sup>3</sup> 60 84.99 130 		

#### RESULTADOS

Valor Programado (3er trimestre) 12.00	Avance de la Meta (3er trimestre) 12.00	% Avance de la Meta (3er trimestre) 100.00	Semáforo (3er trimestre) OPTIMO
---	--	---	------------------------------------

	Valor Programado	Avance de la meta		Valor Programado	Avance de la meta
Enero	0.00	0.00	Julio	1.00	1.00
Febrero	1.00	1.00	Agosto	1.00	1.00
Marzo	2.00	2.00	Septiembre	2.00	2.00
Abril	1.00	1.00	Octubre	1.00	
Mayo	2.00	2.00	Noviembre	1.00	
Junio	2.00	2.00	Diciembre	0.00	

Medios de verificación Registro de información y Reporte estadísticos de la Dirección de Relaciones Internacionales

Observaciones

- El presente documento despliega la información perteneciente a los indicadores estratégicos y gestión de aquellos Programas presupuestarios que proveen de bienes y servicios que generan valor público a la ciudadanía jalisciense.
- Se muestra el número del Componente relacionado con el indicador.
- Se muestran los límites superiores de cada uno de los rangos de semaforización.

# Sistema de Evaluación del Desempeño (SED)

Gobierno del Estado de Jalisco

## Seguimiento de Indicadores 2017

Secretaría de Planeación,  
Administración y Finanzas

### Datos del Programa <sup>1</sup>

#### Conducción de la Política Educativa

Eje Educación de calidad

Tema Central Sistema educativo

#### ¿Quién gasta?

04 Unidad Presupuestal Secretaría de Educación	000 Unidad Responsable Secretaría de Educación	00110 Unidad Ejecutora del Gasto Despacho del Secretario de Educación
---	---	--

#### ¿Para qué se gasta?

Finalidad Desarrollo Social	Función Educación	Subfunción Otros Servicios Educativos y Actividades Inherentes
--------------------------------	----------------------	---

#### Objetivos

Nivel Componente	Resumen Narrativo C6 Servicio Profesional Docente para Apoyar la Calidad Educativa implementado
Clave_Com C6 <sup>2</sup>	

#### Datos de Identificación del Indicador

Denominación Número de docentes evaluados	Fórmula (Número de docentes evaluados/Número de docentes programados)*100	Dimensión del Indicador Eficacia	Sentido del Indicador Ascendente	Frecuencia de medición Semestral
Meta 2017 (Valor) 46,000.00	Unidad de medida Docente	Línea base 0.0	Tipo de Indicador Estatal	Gestión
Descripción del Indicador Número de docentes evaluados		Parámetros de semaforización <sup>3</sup> 60 84.99 130 		

### RESULTADOS

Valor Programado (3er trimestre)	26,000.00	Avance de la Meta (3er trimestre)	18,145.00	% Avance de la Meta (3er trimestre)	69.79	Semáforo (3er trimestre)	MEJORABLE
----------------------------------	-----------	-----------------------------------	-----------	-------------------------------------	-------	--------------------------	-----------

	Valor Programado	Avance de la meta		Valor Programado	Avance de la meta
Enero	0.00	0.00	Julio	10,000.00	3,262.00
Febrero	0.00	0.00	Agosto	0.00	0.00
Marzo	0.00	0.00	Septiembre	2,500.00	0.00
Abril	3,500.00	0.00	Octubre	0.00	
Mayo	8,000.00	5,267.00	Noviembre	20,000.00	
Junio	2,000.00	9,616.00	Diciembre	0.00	

Medios de verificación Relación de docentes que presentaron evaluación en cada proceso, despacho del Secretario de Educación

Observaciones

- El presente documento despliega la información perteneciente a los indicadores estratégicos y gestión de aquellos Programas presupuestarios que proveen de bienes y servicios que generan valor público a la ciudadanía jalisciense.
- Se muestra el número del Componente relacionado con el indicador.
- Se muestran los límites superiores de cada uno de los rangos de semaforización.

# Sistema de Evaluación del Desempeño (SED)

Gobierno del Estado de Jalisco

## Seguimiento de Indicadores 2017

Secretaría de Planeación,  
Administración y Finanzas

### Datos del Programa <sup>1</sup>

#### Conducción de la Política Educativa

Eje Educación de calidad

Tema Central Sistema educativo

#### ¿Quién gasta?

04 Unidad Presupuestal Secretaría de Educación	000 Unidad Responsable Secretaría de Educación	00110 Unidad Ejecutora del Gasto Despacho del Secretario de Educación
---	---	--

#### ¿Para qué se gasta?

Finalidad Desarrollo Social	Función Educación	Subfunción Otros Servicios Educativos y Actividades Inherentes
--------------------------------	----------------------	---

#### Objetivos

Nivel Componente	Resumen Narrativo A1 Atención a la gestión de la dependencia implementada
Clave_Com A1 <sup>2</sup>	

#### Datos de Identificación del Indicador

Denominación Número de acuerdos establecidos.	Fórmula (Número de acuerdos establecidos/Número de acuerdos programados)*100	Dimensión del Indicador Eficacia	Sentido del Indicador Ascendente	Frecuencia de medición Mensual
Meta 2017 (Valor) 20.00	Unidad de medida Acuerdo	Línea base 0.0	Tipo de Indicador Estatal	Gestión
Descripción del Indicador Número de acuerdos establecidos.	Parámetros de semaforización <sup>3</sup> 60.01 85 130 			

### RESULTADOS

Valor Programado (3er trimestre)	15.00	Avance de la Meta (3er trimestre)	13.00	% Avance de la Meta (3er trimestre)	86.67	Semáforo (3er trimestre)	OPTIMO
----------------------------------	-------	-----------------------------------	-------	-------------------------------------	-------	--------------------------	--------

	Valor Programado	Avance de la meta		Valor Programado	Avance de la meta
Enero	1.00	0.00	Julio	1.00	1.00
Febrero	1.00	1.00	Agosto	3.00	2.00
Marzo	1.00	2.00	Septiembre	4.00	3.00
Abril	2.00	2.00	Octubre	2.00	
Mayo	1.00	1.00	Noviembre	2.00	
Junio	1.00	1.00	Diciembre	1.00	

Medios de verificación Informes de actividades del Despacho del Secretario de Educación Jalisco

Observaciones

- El presente documento despliega la información perteneciente a los indicadores estratégicos y gestión de aquellos Programas presupuestarios que proveen de bienes y servicios que generan valor público a la ciudadanía jalisciense.
- Se muestra el número del Componente relacionado con el indicador.
- Se muestran los límites superiores de cada uno de los rangos de semaforización.

# Sistema de Evaluación del Desempeño (SED)

Gobierno del Estado de Jalisco

## Seguimiento de Indicadores 2017

Secretaría de Planeación,  
Administración y Finanzas

### Datos del Programa <sup>1</sup>

#### Conducción de la Política Educativa

Eje Educación de calidad

Tema Central Sistema educativo

#### ¿Quién gasta?

04 Unidad Presupuestal Secretaría de Educación	000 Unidad Responsable Secretaría de Educación	00110 Unidad Ejecutora del Gasto Despacho del Secretario de Educación
---	---	--

#### ¿Para qué se gasta?

Finalidad Desarrollo Social	Función Educación	Subfunción Otros Servicios Educativos y Actividades Inherentes
--------------------------------	----------------------	---

#### Objetivos

Nivel Componente	Resumen Narrativo A3 Transparencia Institucional en el Sector Educativo implementada.
Clave_Com A3 <sup>2</sup>	

#### Datos de Identificación del Indicador

Denominación Número de asuntos atendidos	Fórmula (Número de asuntos atendidos/Número de asuntos programados)*100	Dimensión del Indicador Eficacia	Sentido del Indicador Ascendente
Meta 2017 (Valor) 21,105.00	Unidad de medida Asunto	Frecuencia de medición Mensual	Línea base 19.0
Descripción del Indicador Número de asuntos atendidos		Cobertura Estatal	Tipo de Indicador Gestión
		Parámetros de semaforización <sup>3</sup> 60 84.99 130 	

### RESULTADOS

Valor Programado (3er trimestre)	19,267.00	Avance de la Meta (3er trimestre)	15,804.00	% Avance de la Meta (3er trimestre)	82.03	Semáforo (3er trimestre)	MEJORABLE
----------------------------------	-----------	-----------------------------------	-----------	-------------------------------------	-------	--------------------------	-----------

	Valor Programado	Avance de la meta		Valor Programado	Avance de la meta
Enero	577.00	801.00	Julio	6,068.00	1,436.00
Febrero	555.00	759.00	Agosto	7,199.00	2,080.00
Marzo	553.00	701.00	Septiembre	656.00	6,100.00
Abril	679.00	527.00	Octubre	626.00	
Mayo	678.00	1,024.00	Noviembre	634.00	
Junio	2,302.00	2,376.00	Diciembre	578.00	

Medios de verificación Informe Ejecutivo de Auditoría. Acuerdo Resolutivo. Registro personal, sistema electrónico de atención, expedientes e informes de la Unidad de Transparencia.

Observaciones

- El presente documento despliega la información perteneciente a los indicadores estratégicos y gestión de aquellos Programas presupuestarios que proveen de bienes y servicios que generan valor público a la ciudadanía jalisciense.
- Se muestra el número del Componente relacionado con el indicador.
- Se muestran los límites superiores de cada uno de los rangos de semaforización.

# Sistema de Evaluación del Desempeño (SED)

Gobierno del Estado de Jalisco

## Seguimiento de Indicadores 2017

Secretaría de Planeación,  
Administración y Finanzas

Datos del Programa <sup>1</sup>

### Conducción de la Política Educativa

Eje Educación de calidad

Tema Central Sistema educativo

#### ¿Quién gasta?

04 Unidad Presupuestal Secretaría de Educación	000 Unidad Responsable Secretaría de Educación	00110 Unidad Ejecutora del Gasto Despacho del Secretario de Educación
---	---	--

#### ¿Para qué se gasta?

Finalidad Desarrollo Social	Función Educación	Subfunción Otros Servicios Educativos y Actividades Inherentes
--------------------------------	----------------------	---

### Objetivos

Nivel Actividad	Resumen Narrativo C6-00 Coordinación de los procesos para ingreso, promoción, reconocimiento y permanencia en el esquema del SPD.
Clave_Com C6 <sup>2</sup>	

### Datos de Identificación del Indicador

Denominación Número de procesos en el esquema del servicio profesional docente implementados	Fórmula (Número de procesos implementados/Número de procesos programados)*100	Dimensión del Indicador Eficacia	Sentido del Indicador Ascendente	Frecuencia de medición Trimestral
Meta 2017 (Valor) 4.00	Unidad de medida Proceso	Línea base 0.0	Tipo de Indicador Estatal	Gestión
Descripción del Indicador Número de procesos en el esquema del servicio profesional docente implementados		Parámetros de semaforización <sup>3</sup> 60 84.99 130 		

### RESULTADOS

Valor Programado (3er trimestre) 0.00	Avance de la Meta (3er trimestre) 0.00	% Avance de la Meta (3er trimestre) 	Semáforo (3er trimestre) N/A
--	---	---	---------------------------------

	Valor Programado	Avance de la meta		Valor Programado	Avance de la meta
Enero	0.00	0.00	Julio	0.00	0.00
Febrero	0.00	0.00	Agosto	0.00	0.00
Marzo	0.00	0.00	Septiembre	0.00	0.00
Abril	0.00	0.00	Octubre	0.00	
Mayo	0.00	0.00	Noviembre	0.00	
Junio	0.00	0.00	Diciembre	4.00	

Medios de verificación Lineamientos de la Coordinación Nacional del Servicio Profesional Docente.

Observaciones

- El presente documento despliega la información perteneciente a los indicadores estratégicos y gestión de aquellos Programas presupuestarios que proveen de bienes y servicios que generan valor público a la ciudadanía jalisciense.
- Se muestra el número del Componente relacionado con el indicador.
- Se muestran los límites superiores de cada uno de los rangos de semaforización.

# Sistema de Evaluación del Desempeño (SED)

Gobierno del Estado de Jalisco

## Seguimiento de Indicadores 2017

Secretaría de Planeación,  
Administración y Finanzas

### Datos del Programa <sup>1</sup>

#### Conducción de la Política Educativa

Eje Educación de calidad

Tema Central Sistema educativo

#### ¿Quién gasta?

04 Unidad Presupuestal Secretaría de Educación	000 Unidad Responsable Secretaría de Educación	00110 Unidad Ejecutora del Gasto Despacho del Secretario de Educación
---	---	--

#### ¿Para qué se gasta?

Finalidad Desarrollo Social	Función Educación	Subfunción Otros Servicios Educativos y Actividades Inherentes
--------------------------------	----------------------	---

#### Objetivos

Nivel Actividad	Resumen Narrativo A5-00 Revisión de leyes del campo educativo
Clave_Com A5 <sup>2</sup>	

#### Datos de Identificación del Indicador

Denominación Número de leyes del campo educativo revisadas	Fórmula (Número de leyes del campo educativo revisadas/Número de leyes del campo educativo programadas)*100	Dimensión del Indicador Eficacia	Sentido del Indicador Ascendente	Frecuencia de medición Trimestral
Meta 2017 (Valor) 47.00	Unidad de medida Ley	Línea base 0.0	Tipo de Indicador Estatal	Gestión
Descripción del Indicador Número de leyes del campo educativo revisadas	Parámetros de semaforización <sup>3</sup> 60 84.99 130 			

### RESULTADOS

Valor Programado (3er trimestre)	35.00	Avance de la Meta (3er trimestre)	35.00	% Avance de la Meta (3er trimestre)	100.00	Semáforo (3er trimestre)	OPTIMO
----------------------------------	-------	-----------------------------------	-------	-------------------------------------	--------	--------------------------	--------

	Valor Programado	Avance de la meta		Valor Programado	Avance de la meta
Enero	0.00	0.00	Julio	0.00	0.00
Febrero	0.00	0.00	Agosto	0.00	0.00
Marzo	11.00	11.00	Septiembre	12.00	12.00
Abril	0.00	0.00	Octubre	0.00	
Mayo	0.00	0.00	Noviembre	0.00	
Junio	12.00	12.00	Diciembre	12.00	

Medios de verificación Estadísticas que la propia Dirección de lo Consultivo genera.

Observaciones

- El presente documento despliega la información perteneciente a los indicadores estratégicos y gestión de aquellos Programas presupuestarios que proveen de bienes y servicios que generan valor público a la ciudadanía jalisciense.
- Se muestra el número del Componente relacionado con el indicador.
- Se muestran los límites superiores de cada uno de los rangos de semaforización.



# Sistema de Evaluación del Desempeño (SED)

Gobierno del Estado de Jalisco

## Seguimiento de Indicadores 2017

Secretaría de Planeación,  
Administración y Finanzas

### Datos del Programa <sup>1</sup>

#### Conducción de la Política Educativa

Eje Educación de calidad

Tema Central Sistema educativo

#### ¿Quién gasta?

04 Unidad Presupuestal Secretaría de Educación	000 Unidad Responsable Secretaría de Educación	00110 Unidad Ejecutora del Gasto Despacho del Secretario de Educación
---	---	--

#### ¿Para qué se gasta?

Finalidad Desarrollo Social	Función Educación	Subfunción Otros Servicios Educativos y Actividades Inherentes
--------------------------------	----------------------	---

#### Objetivos

Nivel Actividad	Resumen Narrativo A4-00 Difusión de programas en medios electrónicos y prensa con información educativa
Clave_Com A4 <sup>2</sup>	

#### Datos de Identificación del Indicador

Denominación Número de programas en medios electrónicos y prensa difundidos	Fórmula (Número de programas en medios electrónicos y prensa difundidos/Número de programas en medios electrónicos y prensa proyectados)* 100	Dimensión del Indicador Eficacia	Sentido del Indicador Ascendente	Frecuencia de medición Mensual
Meta 2017 (Valor) 516.00	Unidad de medida Programa	Línea base 0.0	Tipo de Indicador Estatal	Gestión
Descripción del Indicador Número de programas en medios electrónicos y prensa difundidos		Parámetros de semaforización <sup>3</sup> 60 84.99 130 		

### RESULTADOS

Valor Programado (3er trimestre)	796.00	Avance de la Meta (3er trimestre)	796.00	% Avance de la Meta (3er trimestre)	100.00	Semaforo (3er trimestre)	OPTIMO
----------------------------------	--------	-----------------------------------	--------	-------------------------------------	--------	--------------------------	--------

	Valor Programado	Avance de la meta		Valor Programado	Avance de la meta
Enero	87.00	87.00	Julio	89.00	89.00
Febrero	88.00	88.00	Agosto	89.00	89.00
Marzo	90.00	90.00	Septiembre	88.00	88.00
Abril	88.00	88.00	Octubre	89.00	
Mayo	89.00	89.00	Noviembre	88.00	
Junio	88.00	88.00	Diciembre	89.00	

Medios de verificación Informe de actividades de la Dirección de Comunicación Social, Ediciones y Publicaciones

Observaciones

- El presente documento despliega la información perteneciente a los indicadores estratégicos y gestión de aquellos Programas presupuestarios que proveen de bienes y servicios que generan valor público a la ciudadanía jalisciense.
- Se muestra el número del Componente relacionado con el indicador.
- Se muestran los límites superiores de cada uno de los rangos de semaforización.

# Sistema de Evaluación del Desempeño (SED)

Gobierno del Estado de Jalisco

## Seguimiento de Indicadores 2017

Secretaría de Planeación,  
Administración y Finanzas

### Datos del Programa <sup>1</sup>

#### Conducción de la Política Educativa

Eje Educación de calidad

Tema Central Sistema educativo

#### ¿Quién gasta?

04 Unidad Presupuestal Secretaría de Educación	000 Unidad Responsable Secretaría de Educación	00110 Unidad Ejecutora del Gasto Despacho del Secretario de Educación
---	---	--

#### ¿Para qué se gasta?

Finalidad Desarrollo Social	Función Educación	Subfunción Otros Servicios Educativos y Actividades Inherentes
--------------------------------	----------------------	---

#### Objetivos

Nivel Actividad	Resumen Narrativo A3-00 Administración del padrón de los servidores públicos de esta Secretaría obligados a presentar declaración de situación patrimonial ante Contraloría del Estado
Clave_Com A3 <sup>2</sup>	

#### Datos de Identificación del Indicador

Denominación Número de declaraciones patrimoniales presentadas	Fórmula (Número de declaraciones patrimoniales presentadas/Número de declaraciones patrimoniales programadas)*100	Dimensión del Indicador Eficacia	Ascendente
Meta 2017 (Valor) 490.00	Unidad de medida Declaración	Sentido del Indicador Ascendente	Frecuencia de medición Mensual
Descripción del Indicador Número de declaraciones patrimoniales presentadas		Línea base 430.0	Tipo de Indicador Estatal
		Cobertura Estatal	Gestión
		Parámetros de semaforización <sup>3</sup> 60 84.99 130 	

### RESULTADOS

Valor Programado (3er trimestre)	461.00	Avance de la Meta (3er trimestre)	472.00	% Avance de la Meta (3er trimestre)	102.39	Semáforo (3er trimestre)	OPTIMO
----------------------------------	--------	-----------------------------------	--------	-------------------------------------	--------	--------------------------	--------

	Valor Programado	Avance de la meta		Valor Programado	Avance de la meta
Enero	18.00	19.00	Julio	12.00	5.00
Febrero	25.00	28.00	Agosto	10.00	5.00
Marzo	37.00	39.00	Septiembre	12.00	7.00
Abril	48.00	157.00	Octubre	8.00	
Mayo	284.00	206.00	Noviembre	9.00	
Junio	15.00	6.00	Diciembre	12.00	

Medios de verificación Registros de declaraciones patrimoniales presentadas en el Sistema WEB DESIPA

Observaciones

- El presente documento despliega la información perteneciente a los indicadores estratégicos y gestión de aquellos Programas presupuestarios que proveen de bienes y servicios que generan valor público a la ciudadanía jalisciense.
- Se muestra el número del Componente relacionado con el indicador.
- Se muestran los límites superiores de cada uno de los rangos de semaforización.

# Sistema de Evaluación del Desempeño (SED)

Gobierno del Estado de Jalisco

## Seguimiento de Indicadores 2017

Secretaría de Planeación,  
Administración y Finanzas

### Datos del Programa <sup>1</sup>

#### Conducción de la Política Educativa

Eje Educación de calidad

Tema Central Sistema educativo

#### ¿Quién gasta?

04 Unidad Presupuestal Secretaría de Educación	000 Unidad Responsable Secretaría de Educación	00110 Unidad Ejecutora del Gasto Despacho del Secretario de Educación
---	---	--

#### ¿Para qué se gasta?

Finalidad Desarrollo Social	Función Educación	Subfunción Otros Servicios Educativos y Actividades Inherentes
--------------------------------	----------------------	---

#### Objetivos

Nivel Actividad	Resumen Narrativo A1-00 Realización de reuniones, análisis de proyectos educativos y organización de eventos para el establecimiento de acuerdos para la mejora del servicio educativo.
Clave_Com A1 <sup>2</sup>	

#### Datos de Identificación del Indicador

Denominación Número de acciones de organización institucional realizadas.	Fórmula (Número de acciones de organización institucional realizadas./Número de acciones de organización institucional programadas.)*100	Dimensión del Indicador Eficacia	Sentido del Indicador Ascendente	Frecuencia de medición Mensual
Meta 2017 (Valor) 73.00	Unidad de medida Acción	Línea base 0.0	Tipo de Indicador Estatal	Gestión
Descripción del Indicador Número de acciones de organización institucional realizadas.	Parámetros de semaforización <sup>3</sup> 60.01 85 130 			

### RESULTADOS

Valor Programado (3er trimestre)	56.00	Avance de la Meta (3er trimestre)	65.00	% Avance de la Meta (3er trimestre)	116.07	Semaforo (3er trimestre)	OPTIMO
----------------------------------	-------	-----------------------------------	-------	-------------------------------------	--------	--------------------------	--------

	Valor Programado	Avance de la meta		Valor Programado	Avance de la meta
Enero	5.00	7.00	Julio	7.00	7.00
Febrero	5.00	8.00	Agosto	7.00	6.00
Marzo	5.00	5.00	Septiembre	6.00	6.00
Abril	7.00	7.00	Octubre	5.00	
Mayo	8.00	11.00	Noviembre	6.00	
Junio	6.00	8.00	Diciembre	6.00	

Medios de verificación Informes de actividades del Despacho del Secretario

Observaciones

- El presente documento despliega la información perteneciente a los indicadores estratégicos y gestión de aquellos Programas presupuestarios que proveen de bienes y servicios que generan valor público a la ciudadanía jalisciense.
- Se muestra el número del Componente relacionado con el indicador.
- Se muestran los límites superiores de cada uno de los rangos de semaforización.

# Sistema de Evaluación del Desempeño (SED)

Gobierno del Estado de Jalisco

## Seguimiento de Indicadores 2017

Secretaría de Planeación,  
Administración y Finanzas

### Datos del Programa <sup>1</sup>

#### Conducción de la Política Educativa

Eje Educación de calidad

Tema Central Sistema educativo

#### ¿Quién gasta?

04 Unidad Presupuestal Secretaría de Educación	000 Unidad Responsable Secretaría de Educación	00110 Unidad Ejecutora del Gasto Despacho del Secretario de Educación
---	---	--

#### ¿Para qué se gasta?

Finalidad Desarrollo Social	Función Educación	Subfunción Otros Servicios Educativos y Actividades Inherentes
--------------------------------	----------------------	---

#### Objetivos

Nivel Actividad	Resumen Narrativo C2-00 Instrumentación de programas y proyectos que permitan brindar asesoría especializada y propicien la capacitación, movilidad y acreditación internacional para los miembros de la comunidad educativa.
Clave_Com C2 <sup>2</sup>	

#### Datos de Identificación del Indicador

Denominación Número de personas y proyectos participando en acciones de educación Internacional	Fórmula (Número de personas y proyectos/Número programado de personas)*100	Dimensión del Indicador Eficacia	Sentido del Indicador Ascendente
Meta 2017 (Valor) 693.00	Unidad de medida Programa	Frecuencia de medición Trimestral	Tipo de Indicador Gestión
Descripción del Indicador Número de programas derivados de acuerdos internacionales de cooperación implementados		Línea base 0.0	Cobertura Estatal
		Parámetros de semaforización <sup>3</sup> 60 84.99 130 	

### RESULTADOS

Valor Programado (3er trimestre)	550.00	Avance de la Meta (3er trimestre)	540.00	% Avance de la Meta (3er trimestre)	98.18	Semáforo (3er trimestre)	OPTIMO
----------------------------------	--------	-----------------------------------	--------	-------------------------------------	-------	--------------------------	--------

	Valor Programado	Avance de la meta		Valor Programado	Avance de la meta
Enero	15.00	15.00	Julio	94.00	94.00
Febrero	38.00	28.00	Agosto	52.00	52.00
Marzo	53.00	53.00	Septiembre	29.00	29.00
Abril	37.00	37.00	Octubre	77.00	
Mayo	89.00	89.00	Noviembre	41.00	
Junio	143.00	143.00	Diciembre	25.00	

Medios de verificación Registro de información y reportes estadísticos de la Dirección de Relaciones Internacionales

Observaciones

- El presente documento despliega la información perteneciente a los indicadores estratégicos y gestión de aquellos Programas presupuestarios que proveen de bienes y servicios que generan valor público a la ciudadanía jalisciense.
- Se muestra el número del Componente relacionado con el indicador.
- Se muestran los límites superiores de cada uno de los rangos de semaforización.

# Sistema de Evaluación del Desempeño (SED)

Gobierno del Estado de Jalisco

## Seguimiento de Indicadores 2017

Secretaría de Planeación,  
Administración y Finanzas

### Datos del Programa <sup>1</sup>

#### Conducción de la Política Educativa

Eje Educación de calidad

Tema Central Sistema educativo

#### ¿Quién gasta?

04 Unidad Presupuestal Secretaría de Educación	000 Unidad Responsable Secretaría de Educación	00110 Unidad Ejecutora del Gasto Despacho del Secretario de Educación
---	---	--

#### ¿Para qué se gasta?

Finalidad Desarrollo Social	Función Educación	Subfunción Otros Servicios Educativos y Actividades Inherentes
--------------------------------	----------------------	---

#### Objetivos

Nivel Propósito	Resumen Narrativo El sistema educativo jalisciense cuenta con estrategias de articulación que le permiten ampliar la oferta, la calidad y el acceso para realizar estudios de posgrado y de educación continua.
Clave_Com 0 <sup>2</sup>	

#### Datos de Identificación del Indicador

Denominación Número de acciones de vinculación realizadas	Fórmula (Número de acciones de vinculación realizadas/Número de acciones de vinculación programadas)*100	Dimensión del Indicador Eficacia	Sentido del Indicador Ascendente
Meta 2017 (Valor) 20.00	Unidad de medida Acción	Frecuencia de medición Mensual	Tipo de Indicador Estratégico
Descripción del Indicador Número de acciones de vinculación realizadas.		Línea base 0.0	Cobertura Estatal
		Parámetros de semaforización <sup>3</sup> 60.01 85 130 	

### RESULTADOS

Valor Programado (3er trimestre)	15.00	Avance de la Meta (3er trimestre)	15.00	% Avance de la Meta (3er trimestre)	100.00	Semáforo (3er trimestre)	ÓPTIMO
----------------------------------	-------	-----------------------------------	-------	-------------------------------------	--------	--------------------------	--------

	Valor Programado	Avance de la meta		Valor Programado	Avance de la meta
Enero	1.00	0.00	Julio	1.00	1.00
Febrero	1.00	1.00	Agosto	3.00	3.00
Marzo	1.00	2.00	Septiembre	4.00	4.00
Abril	2.00	2.00	Octubre	2.00	
Mayo	1.00	1.00	Noviembre	2.00	
Junio	1.00	1.00	Diciembre	1.00	

Medios de verificación Informes de actividades del Despacho del Secretario.

Observaciones

- El presente documento despliega la información perteneciente a los indicadores estratégicos y gestión de aquellos Programas presupuestarios que proveen de bienes y servicios que generan valor público a la ciudadanía jalisciense.
- Se muestra el número del Componente relacionado con el indicador.
- Se muestran los límites superiores de cada uno de los rangos de semaforización.

# Sistema de Evaluación del Desempeño (SED)

Gobierno del Estado de Jalisco

## Seguimiento de Indicadores 2017

Secretaría de Planeación,  
Administración y Finanzas

### Datos del Programa <sup>1</sup>

#### Fomento de la Participación Social en la Educación Básica

Eje Educación de calidad

Tema Central Sistema educativo

#### ¿Quién gasta?

04 Unidad Presupuestal Secretaría de Educación	000 Unidad Responsable Secretaría de Educación	00136 Unidad Ejecutora del Gasto Dirección de Participación Social
---	---	---


#### ¿Para qué se gasta?

Finalidad Desarrollo Social	Función Educación	Subfunción Otros Servicios Educativos y Actividades Inherentes
--------------------------------	----------------------	---

#### Objetivos

Nivel Componente	Resumen Narrativo D4 Seguro escolar contra accidentes personales aplicado
Clave_Com D4 <sup>2</sup>	

#### Datos de Identificación del Indicador

Denominación Número de trámites de reembolso del seguro escolar aplicados	Fórmula (Número de trámites de reembolso del seguro escolar aplicados/Número de trámites de reembolso del seguro escolar programados)*100	Dimensión del Indicador Eficacia	Sentido del Indicador Ascendente	Frecuencia de medición Mensual
Meta 2017 (Valor) 350.00	Unidad de medida Trámite	Línea base 0.0	Tipo de Indicador Estatal	Gestión
Descripción del Indicador Número de trámites de reembolso del seguro escolar aplicados	Parámetros de semaforización <sup>3</sup> 60.01 85 130 			

#### RESULTADOS

Valor Programado (3er trimestre)	250.00	Avance de la Meta (3er trimestre)	192.00	% Avance de la Meta (3er trimestre)	76.80	Semaforo (3er trimestre)	MEJORABLE
----------------------------------	--------	-----------------------------------	--------	-------------------------------------	-------	--------------------------	-----------

	Valor Programado	Avance de la meta		Valor Programado	Avance de la meta
Enero	0.00	0.00	Julio	0.00	0.00
Febrero	0.00	0.00	Agosto	0.00	0.00
Marzo	100.00	0.00	Septiembre	50.00	0.00
Abril	50.00	0.00	Octubre	50.00	
Mayo	50.00	130.00	Noviembre	50.00	
Junio	0.00	62.00	Diciembre	0.00	

Medios de verificación Base de datos de la Dirección de Participación Social

Observaciones

- El presente documento despliega la información perteneciente a los indicadores estratégicos y gestión de aquellos Programas presupuestarios que proveen de bienes y servicios que generan valor público a la ciudadanía jalisciense.
- Se muestra el número del Componente relacionado con el indicador.
- Se muestran los límites superiores de cada uno de los rangos de semaforización.

# Sistema de Evaluación del Desempeño (SED)

Gobierno del Estado de Jalisco

## Seguimiento de Indicadores 2017

Secretaría de Planeación,  
Administración y Finanzas

### Datos del Programa <sup>1</sup>

#### Fomento de la Participación Social en la Educación Básica

Eje Educación de calidad

Tema Central Sistema educativo

#### ¿Quién gasta?

04 Unidad Presupuestal Secretaría de Educación	000 Unidad Responsable Secretaría de Educación	00136 Unidad Ejecutora del Gasto Dirección de Participación Social
---	---	---

#### ¿Para qué se gasta?

Finalidad Desarrollo Social	Función Educación	Subfunción Otros Servicios Educativos y Actividades Inherentes
--------------------------------	----------------------	---

#### Objetivos

Nivel Componente	Resumen Narrativo D1 Consejos de participación social en operación
Clave_Com D1 <sup>2</sup>	

#### Datos de Identificación del Indicador

Denominación Número de consejos de participación social en operación	Fórmula (Número de consejos de participación social en operación/Número de consejos de participación social programados)*100	Dimensión del Indicador Eficacia	Sentido del Indicador Ascendente	Frecuencia de medición Mensual
Meta 2017 (Valor) 13,500.00	Unidad de medida Consejo	Línea base 0.0	Tipo de Indicador Estatal	Gestión
Descripción del Indicador Número de consejos de participación social en operación		Parámetros de semaforización <sup>3</sup> 60 84.99 130 		

### RESULTADOS

Valor Programado (3er trimestre)	12,900.00	Avance de la Meta (3er trimestre)	12,911.00	% Avance de la Meta (3er trimestre)	100.09	Semáforo (3er trimestre)	OPTIMO
----------------------------------	-----------	-----------------------------------	-----------	-------------------------------------	--------	--------------------------	--------

	Valor Programado	Avance de la meta		Valor Programado	Avance de la meta
Enero	12,000.00	12,756.00	Julio	0.00	12.00
Febrero	300.00	86.00	Agosto	0.00	14.00
Marzo	200.00	43.00	Septiembre	200.00	0.00
Abril	200.00	0.00	Octubre	200.00	
Mayo	0.00	0.00	Noviembre	200.00	
Junio	0.00	0.00	Diciembre	200.00	

Medios de verificación Plataforma digital REPUCE (Registro Público de Consejos Escolares)

Observaciones

- El presente documento despliega la información perteneciente a los indicadores estratégicos y gestión de aquellos Programas presupuestarios que proveen de bienes y servicios que generan valor público a la ciudadanía jalisciense.
- Se muestra el número del Componente relacionado con el indicador.
- Se muestran los límites superiores de cada uno de los rangos de semaforización.

# Sistema de Evaluación del Desempeño (SED)

Gobierno del Estado de Jalisco

## Seguimiento de Indicadores 2017

Secretaría de Planeación,  
Administración y Finanzas

### Datos del Programa <sup>1</sup>

#### Fomento de la Participación Social en la Educación Básica

Eje Educación de calidad

Tema Central Sistema educativo

#### ¿Quién gasta?

04 Unidad Presupuestal Secretaría de Educación	000 Unidad Responsable Secretaría de Educación	00136 Unidad Ejecutora del Gasto Dirección de Participación Social
---	---	---

#### ¿Para qué se gasta?

Finalidad Desarrollo Social	Función Educación	Subfunción Otros Servicios Educativos y Actividades Inherentes
--------------------------------	----------------------	---

#### Objetivos

Nivel Componente	Resumen Narrativo 07 Consejo Estatal de participación social en operación.
Clave_Com 7 <sup>2</sup>	

#### Datos de Identificación del Indicador

Denominación Número de consejos estatales de participación social instalados	Fórmula (Número de consejos estatales de Participación Social instalados/Número de consejos estatales de participación social programados)*100	Dimensión del Indicador Eficacia	Sentido del Indicador Ascendente	Frecuencia de medición Mensual
Meta 2017 (Valor) 1.00	Unidad de medida Consejo	Línea base 0.0	Tipo de Indicador Estatal	Gestión
Descripción del Indicador Número de consejos estatales de participación social instalados		Parámetros de semaforización <sup>3</sup> 60 84.99 130 		

#### RESULTADOS

Valor Programado (3er trimestre) 1.00	Avance de la Meta (3er trimestre) 1.00	% Avance de la Meta (3er trimestre) 100.00	Semáforo (3er trimestre) OPTIMO
--	---	---	------------------------------------

	Valor Programado	Avance de la meta		Valor Programado	Avance de la meta
Enero	1.00	1.00	Julio	0.00	0.00
Febrero	0.00	0.00	Agosto	0.00	0.00
Marzo	0.00	0.00	Septiembre	0.00	0.00
Abril	0.00	0.00	Octubre	0.00	
Mayo	0.00	0.00	Noviembre	0.00	
Junio	0.00	0.00	Diciembre	0.00	

Medios de verificación Convocatoria y Acta Constitutiva, Dirección de Participación Social

Observaciones

- El presente documento despliega la información perteneciente a los indicadores estratégicos y gestión de aquellos Programas presupuestarios que proveen de bienes y servicios que generan valor público a la ciudadanía jalisciense.
- Se muestra el número del Componente relacionado con el indicador.
- Se muestran los límites superiores de cada uno de los rangos de semaforización.



# Sistema de Evaluación del Desempeño (SED)

Gobierno del Estado de Jalisco

## Seguimiento de Indicadores 2017

Secretaría de Planeación,  
Administración y Finanzas

### Datos del Programa <sup>1</sup>

#### Fomento de la Participación Social en la Educación Básica

Eje Educación de calidad

Tema Central Sistema educativo

#### ¿Quién gasta?

04 Unidad Presupuestal Secretaría de Educación	000 Unidad Responsable Secretaría de Educación	00136 Unidad Ejecutora del Gasto Dirección de Participación Social
---	---	---

#### ¿Para qué se gasta?

Finalidad Desarrollo Social	Función Educación	Subfunción Otros Servicios Educativos y Actividades Inherentes
--------------------------------	----------------------	---

#### Objetivos

Nivel Componente	Resumen Narrativo 06 Consejos municipales de Participación Social en operación.
Clave_Com 6 <sup>2</sup>	

#### Datos de Identificación del Indicador

Denominación Número de consejos municipales de participación social constituidos	Fórmula (Número de consejos municipales de participación social constituidos/Número de consejos municipales de participación social programados)	Dimensión del Indicador Eficacia	Sentido del Indicador Ascendente	Frecuencia de medición Mensual
Meta 2017 (Valor) 125.00	Unidad de medida Consejo	Línea base 0.0	Tipo de Indicador Estatal	Gestión
Descripción del Indicador Número de consejos municipales de participación social constituidos		Parámetros de semaforización <sup>3</sup> 60 84.99 130 		

### RESULTADOS

Valor Programado (3er trimestre)	125.00	Avance de la Meta (3er trimestre)	112.00	% Avance de la Meta (3er trimestre)	89.60	Semáforo (3er trimestre)	OPTIMO
----------------------------------	--------	-----------------------------------	--------	-------------------------------------	-------	--------------------------	--------

	Valor Programado	Avance de la meta		Valor Programado	Avance de la meta
Enero	80.00	50.00	Julio	0.00	0.00
Febrero	25.00	10.00	Agosto	0.00	0.00
Marzo	20.00	10.00	Septiembre	0.00	42.00
Abril	0.00	0.00	Octubre	0.00	
Mayo	0.00	0.00	Noviembre	0.00	
Junio	0.00	0.00	Diciembre	0.00	

Medios de verificación Actas de constitución, Dirección de Participación Social

Observaciones

- El presente documento despliega la información perteneciente a los indicadores estratégicos y gestión de aquellos Programas presupuestarios que proveen de bienes y servicios que generan valor público a la ciudadanía jalisciense.
- Se muestra el número del Componente relacionado con el indicador.
- Se muestran los límites superiores de cada uno de los rangos de semaforización.

# Sistema de Evaluación del Desempeño (SED)

Gobierno del Estado de Jalisco

## Seguimiento de Indicadores 2017

Secretaría de Planeación, Administración y Finanzas

### Datos del Programa <sup>1</sup>

#### Fomento de la Participación Social en la Educación Básica

Eje Educación de calidad

Tema Central Sistema educativo

#### ¿Quién gasta?

04 Unidad Presupuestal Secretaría de Educación	000 Unidad Responsable Secretaría de Educación	00136 Unidad Ejecutora del Gasto Dirección de Participación Social
---	---	---

#### ¿Para qué se gasta?

Finalidad Desarrollo Social	Función Educación	Subfunción Otros Servicios Educativos y Actividades Inherentes
--------------------------------	----------------------	---

#### Objetivos

Nivel Componente	Resumen Narrativo 02 Asociaciones de padres de familia en operación.
Clave_Com 2	

#### Datos de Identificación del Indicador

Denominación Número de asociaciones de padres de familia constituidas	Fórmula (Número de asociaciones de padres de familia constituidas/Número de asociaciones de padres de familia programadas)* 100	Dimensión del Indicador Eficacia	Sentido del Indicador Ascendente	Frecuencia de medición Mensual
Meta 2017 (Valor) 11,000.00	Unidad de medida Asociación	Línea base 0.0	Tipo de Indicador Estatal	Gestión
Descripción del Indicador Número de asociaciones de padres de familia constituidas	Parámetros de semaforización <sup>3</sup> 60 84.99 130 			

### RESULTADOS

Valor Programado (3er trimestre)	10,700.00	Avance de la Meta (3er trimestre)	10,367.00	% Avance de la Meta (3er trimestre)	96.89	Semáforo (3er trimestre)	OPTIMO
----------------------------------	-----------	-----------------------------------	-----------	-------------------------------------	-------	--------------------------	--------

	Valor Programado	Avance de la meta		Valor Programado	Avance de la meta
Enero	10,000.00	9,991.00	Julio	0.00	59.00
Febrero	200.00	91.00	Agosto	0.00	17.00
Marzo	200.00	50.00	Septiembre	100.00	0.00
Abril	200.00	34.00	Octubre	100.00	
Mayo	0.00	47.00	Noviembre	100.00	
Junio	0.00	78.00	Diciembre	100.00	

Medios de verificación Plataforma digital SIPAS (Sistema integral de participación social)

Observaciones

- El presente documento despliega la información perteneciente a los indicadores estratégicos y gestión de aquellos Programas presupuestarios que proveen de bienes y servicios que generan valor público a la ciudadanía jalisciense.
- Se muestra el número del Componente relacionado con el indicador.
- Se muestran los límites superiores de cada uno de los rangos de semaforización.

# Sistema de Evaluación del Desempeño (SED)

Gobierno del Estado de Jalisco

## Seguimiento de Indicadores 2017

Secretaría de Planeación, Administración y Finanzas

### Datos del Programa <sup>1</sup>

#### Fomento de la Participación Social en la Educación Básica

Eje Educación de calidad

Tema Central Sistema educativo

#### ¿Quién gasta?

04 Unidad Presupuestal Secretaría de Educación	000 Unidad Responsable Secretaría de Educación	00136 Unidad Ejecutora del Gasto Dirección de Participación Social
---	---	---

#### ¿Para qué se gasta?

Finalidad Desarrollo Social	Función Educación	Subfunción Otros Servicios Educativos y Actividades Inherentes
--------------------------------	----------------------	---

#### Objetivos

Nivel Actividad	Resumen Narrativo 02-00 Atención de quejas y seguimiento a la integración y operación de las Asociaciones de Padres de Familia.
Clave_Com 2	

#### Datos de Identificación del Indicador

Denominación Número de asambleas de integración realizadas	Fórmula (Número de asambleas de integración realizadas/Número de asambleas de integración programadas)*100	Dimensión del Indicador Eficacia	Sentido del Indicador Ascendente	Frecuencia de medición Mensual
Meta 2017 (Valor) 11,000.00	Unidad de medida Asamblea	Línea base 0.0	Tipo de Indicador Estatal	Gestión
Descripción del Indicador Número de asambleas de integración realizadas		Parámetros de semaforización <sup>3</sup> 60 84.99 130 		

### RESULTADOS

Valor Programado (3er trimestre)	10,700.00	Avance de la Meta (3er trimestre)	10,367.00	% Avance de la Meta (3er trimestre)	96.89	Semaforo (3er trimestre)	OPTIMO
----------------------------------	-----------	-----------------------------------	-----------	-------------------------------------	-------	--------------------------	--------

	Valor Programado	Avance de la meta		Valor Programado	Avance de la meta
Enero	10,000.00	9,991.00	Julio	0.00	59.00
Febrero	200.00	91.00	Agosto	0.00	17.00
Marzo	200.00	50.00	Septiembre	100.00	0.00
Abril	200.00	34.00	Octubre	100.00	
Mayo	0.00	47.00	Noviembre	100.00	
Junio	0.00	78.00	Diciembre	100.00	

Medios de verificación Plataforma digital SIPAS (Sistema integral de participación social)

Observaciones

- El presente documento despliega la información perteneciente a los indicadores estratégicos y gestión de aquellos Programas presupuestarios que proveen de bienes y servicios que generan valor público a la ciudadanía jalisciense.
- Se muestra el número del Componente relacionado con el indicador.
- Se muestran los límites superiores de cada uno de los rangos de semaforización.

# Sistema de Evaluación del Desempeño (SED)

Gobierno del Estado de Jalisco

## Seguimiento de Indicadores 2017

Secretaría de Planeación,  
Administración y Finanzas

### Datos del Programa <sup>1</sup>

#### Fomento de la Participación Social en la Educación Básica

Eje Educación de calidad

Tema Central Sistema educativo

#### ¿Quién gasta?

04 Unidad Presupuestal Secretaría de Educación	000 Unidad Responsable Secretaría de Educación	00136 Unidad Ejecutora del Gasto Dirección de Participación Social
---	---	---

#### ¿Para qué se gasta?

Finalidad Desarrollo Social	Función Educación	Subfunción Otros Servicios Educativos y Actividades Inherentes
--------------------------------	----------------------	---

#### Objetivos

Nivel Actividad	Resumen Narrativo D1-00 Seguimiento a la integración y operación de los Consejos Escolares de Participación Social.
Clave_Com D1 <sup>2</sup>	

#### Datos de Identificación del Indicador

Denominación Número de consejos de participación social registrados	Fórmula (Número de consejos de participación social registrados/Número de consejos de participación social programados)*100	Dimensión del Indicador Eficacia	Sentido del Indicador Ascendente
Meta 2017 (Valor) 13,500.00	Unidad de medida Consejo	Frecuencia de medición Mensual	Tipo de Indicador Gestión
Descripción del Indicador Número de consejos de participación social registrados		Línea base 0.0	Cobertura Estatal
		Parámetros de semaforización <sup>3</sup> 60 84.99 130 	

### RESULTADOS

Valor Programado (3er trimestre)	12,900.00	Avance de la Meta (3er trimestre)	13,160.00	% Avance de la Meta (3er trimestre)	102.02	Semáforo (3er trimestre)	OPTIMO
----------------------------------	-----------	-----------------------------------	-----------	-------------------------------------	--------	--------------------------	--------

	Valor Programado	Avance de la meta		Valor Programado	Avance de la meta
Enero	12,000.00	12,756.00	Julio	0.00	12.00
Febrero	300.00	86.00	Agosto	0.00	14.00
Marzo	200.00	43.00	Septiembre	200.00	0.00
Abril	200.00	37.00	Octubre	200.00	
Mayo	0.00	162.00	Noviembre	200.00	
Junio	0.00	50.00	Diciembre	200.00	

Medios de verificación Plataforma digital REPUCE (Registro Público de Consejos Escolares)

Observaciones

- El presente documento despliega la información perteneciente a los indicadores estratégicos y gestión de aquellos Programas presupuestarios que proveen de bienes y servicios que generan valor público a la ciudadanía jalisciense.
- Se muestra el número del Componente relacionado con el indicador.
- Se muestran los límites superiores de cada uno de los rangos de semaforización.

# Sistema de Evaluación del Desempeño (SED)

Gobierno del Estado de Jalisco

## Seguimiento de Indicadores 2017

Secretaría de Planeación,  
Administración y Finanzas

### Datos del Programa <sup>1</sup>

#### Fomento de la Participación Social en la Educación Básica

Eje Educación de calidad

Tema Central Sistema educativo

#### ¿Quién gasta?

04 Unidad Presupuestal Secretaría de Educación	000 Unidad Responsable Secretaría de Educación	00136 Unidad Ejecutora del Gasto Dirección de Participación Social
---	---	---

#### ¿Para qué se gasta?

Finalidad Desarrollo Social	Función Educación	Subfunción Otros Servicios Educativos y Actividades Inherentes
--------------------------------	----------------------	---

#### Objetivos

Nivel Actividad	Resumen Narrativo D4-00 Validación de los tramites de reembolso del seguro escolar
Clave_Com D4 <sup>2</sup>	

#### Datos de Identificación del Indicador

Denominación Número de trámites de reembolso del seguro escolar validados	Fórmula (Número de trámites de reembolso del seguro escolar validados/Número de trámites de reembolso del seguro escolar por validar)*100	Dimensión del Indicador Eficacia	Ascendente
Meta 2017 (Valor) 350.00	Unidad de medida Trámite	Sentido del Indicador Ascendente	Frecuencia de medición Mensual
Descripción del Indicador Número de trámites de reembolso del seguro escolar validados		Línea base 0.0	Tipo de Indicador Gestión
		Cobertura Estatal	Parámetros de semaforización <sup>3</sup> 60 84.99 130

### RESULTADOS

Valor Programado (3er trimestre)	250.00	Avance de la Meta (3er trimestre)	192.00	% Avance de la Meta (3er trimestre)	76.80	Semáforo (3er trimestre)	MEJORABLE
----------------------------------	--------	-----------------------------------	--------	-------------------------------------	-------	--------------------------	-----------

	Valor Programado	Avance de la meta		Valor Programado	Avance de la meta
Enero	0.00	0.00	Julio	0.00	0.00
Febrero	0.00	0.00	Agosto	0.00	0.00
Marzo	100.00	0.00	Septiembre	50.00	0.00
Abril	50.00	0.00	Octubre	50.00	
Mayo	50.00	130.00	Noviembre	50.00	
Junio	0.00	62.00	Diciembre	0.00	

Medios de verificación Base de datos de la Dirección de Participación Social

Observaciones

- El presente documento despliega la información perteneciente a los indicadores estratégicos y gestión de aquellos Programas presupuestarios que proveen de bienes y servicios que generan valor público a la ciudadanía jalisciense.
- Se muestra el número del Componente relacionado con el indicador.
- Se muestran los límites superiores de cada uno de los rangos de semaforización.

# Sistema de Evaluación del Desempeño (SED)

Gobierno del Estado de Jalisco

## Seguimiento de Indicadores 2017

Secretaría de Planeación,  
Administración y Finanzas

### Datos del Programa <sup>1</sup>

#### Fomento de la Participación Social en la Educación Básica

Eje Educación de calidad

Tema Central Sistema educativo

#### ¿Quién gasta?

04 Unidad Presupuestal Secretaría de Educación	000 Unidad Responsable Secretaría de Educación	00136 Unidad Ejecutora del Gasto Dirección de Participación Social
---	---	---

#### ¿Para qué se gasta?

Finalidad Desarrollo Social	Función Educación	Subfunción Otros Servicios Educativos y Actividades Inherentes
--------------------------------	----------------------	---

#### Objetivos

Nivel Fin	Resumen Narrativo Contribuir a incrementar el acceso, la equidad y la calidad de la educación, a través del impulso a la colaboración, autogestión y corresponsabilidad de la comunidad escolar, en el mejoramiento permanente de los órganos de participación social, para el lo
Clave_Com 0 <sup>2</sup>	

#### Datos de Identificación del Indicador

Denominación Número de órganos de participación social constituidos	Fórmula (Número de órganos de participación social constituidos/Número de órganos de participación social programados)*100	Dimensión del Indicador Eficacia	Sentido del Indicador Ascendente	Frecuencia de medición Mensual
Meta 2017 (Valor) 24,500.00	Unidad de medida Órgano	Línea base 0.0	Tipo de Indicador Estatal	Estratégico
Descripción del Indicador Número de órganos de participación social constituidos	Parámetros de semaforización <sup>3</sup> 60 84.99 130 			

### RESULTADOS

Valor Programado (3er trimestre)	23,600.00	Avance de la Meta (3er trimestre)	23,517.00	% Avance de la Meta (3er trimestre)	99.65	Semáforo (3er trimestre)	OPTIMO
----------------------------------	-----------	-----------------------------------	-----------	-------------------------------------	-------	--------------------------	--------

	Valor Programado	Avance de la meta		Valor Programado	Avance de la meta
Enero	22,000.00	22,747.00	Julio	0.00	61.00
Febrero	500.00	177.00	Agosto	0.00	31.00
Marzo	400.00	93.00	Septiembre	300.00	0.00
Abril	400.00	71.00	Octubre	300.00	
Mayo	0.00	209.00	Noviembre	300.00	
Junio	0.00	128.00	Diciembre	300.00	

Medios de verificación Plataforma digital REPUCE (Registro Público de Consejos Escolares) y SIPAS (Sistema de Participación Social)

Observaciones

- El presente documento despliega la información perteneciente a los indicadores estratégicos y gestión de aquellos Programas presupuestarios que proveen de bienes y servicios que generan valor público a la ciudadanía jalisciense.
- Se muestra el número del Componente relacionado con el indicador.
- Se muestran los límites superiores de cada uno de los rangos de semaforización.

# Sistema de Evaluación del Desempeño (SED)

Gobierno del Estado de Jalisco

## Seguimiento de Indicadores 2017

Secretaría de Planeación,  
Administración y Finanzas

### Datos del Programa <sup>1</sup>

#### Fomento de la Participación Social en la Educación Básica

Eje Educación de calidad

Tema Central Sistema educativo

#### ¿Quién gasta?

04 Unidad Presupuestal Secretaría de Educación	000 Unidad Responsable Secretaría de Educación	00136 Unidad Ejecutora del Gasto Dirección de Participación Social
---	---	---

#### ¿Para qué se gasta?

Finalidad Desarrollo Social	Función Educación	Subfunción Otros Servicios Educativos y Actividades Inherentes
--------------------------------	----------------------	---

#### Objetivos

Nivel Propósito	Resumen Narrativo La comunidad escolar ejecuta y promueve la autonomía de gestión escolar, a través de los órganos de participación social, para ampliar y mejorar la enseñanza de la ciencia y la tecnología en la educación básica.
Clave_Com 0 <sup>2</sup>	

#### Datos de Identificación del Indicador

Denominación Número de consejos de participación social constituidos	Fórmula (Número de consejos de participación social constituidos/Número de consejos de participación social programados)*100	Dimensión del Indicador Eficacia	Sentido del Indicador Ascendente	Frecuencia de medición Mensual
Meta 2017 (Valor) 24,500.00	Unidad de medida Consejo	Línea base 0.0	Tipo de Indicador Estatal	Estratégico
Descripción del Indicador Número de consejos de participación social constituidos	Parámetros de semaforización <sup>3</sup> 60 84.99 130 			

### RESULTADOS

Valor Programado (3er trimestre)	23,600.00	Avance de la Meta (3er trimestre)	24,360.00	% Avance de la Meta (3er trimestre)	103.22	Semáforo (3er trimestre)	OPTIMO
----------------------------------	-----------	-----------------------------------	-----------	-------------------------------------	--------	--------------------------	--------

	Valor Programado	Avance de la meta		Valor Programado	Avance de la meta
Enero	22,000.00	22,747.00	Julio	0.00	61.00
Febrero	500.00	177.00	Agosto	0.00	31.00
Marzo	400.00	936.00	Septiembre	300.00	0.00
Abril	400.00	71.00	Octubre	300.00	
Mayo	0.00	209.00	Noviembre	300.00	
Junio	0.00	128.00	Diciembre	300.00	

Medios de verificación Plataforma digital REPUCE (Registro Público de Consejos Escolares) y SIPAS (Sistema de Participación Social)

Observaciones

- El presente documento despliega la información perteneciente a los indicadores estratégicos y gestión de aquellos Programas presupuestarios que proveen de bienes y servicios que generan valor público a la ciudadanía jalisciense.
- Se muestra el número del Componente relacionado con el indicador.
- Se muestran los límites superiores de cada uno de los rangos de semaforización.

# Sistema de Evaluación del Desempeño (SED)

Gobierno del Estado de Jalisco

## Seguimiento de Indicadores 2017

Secretaría de Planeación,  
Administración y Finanzas

### Datos del Programa <sup>1</sup>

#### Fomento de la salud de los alumnos de Educación Básica

Eje Educación de calidad

Tema Central Sistema educativo

#### ¿Quién gasta?

04 Unidad Presupuestal Secretaría de Educación	000 Unidad Responsable Secretaría de Educación	00147 Unidad Ejecutora del Gasto Dirección de Programas para el Desarrollo y Bienestar Escolar
---	---	---

#### ¿Para qué se gasta?

Finalidad Desarrollo Social	Función Educación	Subfunción Otros Servicios Educativos y Actividades Inherentes
--------------------------------	----------------------	---

#### Objetivos

Nivel Componente	Resumen Narrativo D3 Atención educativa a niños, niñas y jóvenes dentro de las aulas hospitalarias o en cama otorgada
Clave_Com D3 <sup>2</sup>	

#### Datos de Identificación del Indicador

Denominación Número de alumnos atendidos educativamente del programa Sigamos Aprendiendo en el Hospital	Fórmula (Número de Alumnos atendidos/Número de alumnos programados)*100	Dimensión del Indicador Eficacia	Sentido del Indicador Ascendente						
Meta 2017 (Valor) 3,750.00	Unidad de medida Alumno	Frecuencia de medición Mensual	Línea base 0.0						
Descripción del Indicador Alumnos atendidos educativamente en el Hospital		Cobertura Estatal	Tipo de Indicador Gestión						
Parámetros de semaforización <sup>3</sup>									
<table border="1"> <tr> <td>60</td> <td>84.99</td> <td>130</td> </tr> <tr> <td></td> <td></td> <td></td> </tr> </table>				60	84.99	130			
60	84.99	130							

### RESULTADOS

Valor Programado (3er trimestre)	2,650.00	Avance de la Meta (3er trimestre)	2,981.00	% Avance de la Meta (3er trimestre)	112.49	Semáforo (3er trimestre)	OPTIMO
----------------------------------	----------	-----------------------------------	----------	-------------------------------------	--------	--------------------------	--------

	Valor Programado	Avance de la meta		Valor Programado	Avance de la meta
Enero	150.00	164.00	Julio	200.00	398.00
Febrero	300.00	550.00	Agosto	200.00	0.00
Marzo	300.00	643.00	Septiembre	400.00	379.00
Abril	300.00	169.00	Octubre	400.00	
Mayo	400.00	271.00	Noviembre	400.00	
Junio	400.00	407.00	Diciembre	300.00	

Medios de verificación Informes mensuales de ingreso de alumnos al programa, elaborados por las maestras hospitalarias

Observaciones

- El presente documento despliega la información perteneciente a los indicadores estratégicos y gestión de aquellos Programas presupuestarios que proveen de bienes y servicios que generan valor público a la ciudadanía jalisciense.
- Se muestra el número del Componente relacionado con el indicador.
- Se muestran los límites superiores de cada uno de los rangos de semaforización.



# Sistema de Evaluación del Desempeño (SED)

Gobierno del Estado de Jalisco

## Seguimiento de Indicadores 2017

Secretaría de Planeación,  
Administración y Finanzas

### Datos del Programa <sup>1</sup>

#### Fomento de la salud de los alumnos de Educación Básica

Eje Educación de calidad

Tema Central Sistema educativo

#### ¿Quién gasta?

04 Unidad Presupuestal Secretaría de Educación	000 Unidad Responsable Secretaría de Educación	00147 Unidad Ejecutora del Gasto Dirección de Programas para el Desarrollo y Bienestar Escolar
---	---	---

#### ¿Para qué se gasta?

Finalidad Desarrollo Social	Función Educación	Subfunción Otros Servicios Educativos y Actividades Inherentes
--------------------------------	----------------------	---

#### Objetivos

Nivel Componente	Resumen Narrativo D1 Acciones preventivas en salud promovidas en escuelas de Educación Básica otorgadas
Clave_Com D1 <sup>2</sup>	

#### Datos de Identificación del Indicador

Denominación Número de acciones realizadas	Fórmula (Número de acciones realizadas/Número de acciones programadas)*100	Dimensión del Indicador Eficacia
Meta 2017 (Valor) 6,000.00	Unidad de medida Acción	Sentido del Indicador Ascendente
Descripción del Indicador Se refiere a orientaciones y asesorías brindadas a docentes, alumnos y padres de familia de las escuelas sobre temas de salud		Frecuencia de medición Mensual
		Línea base 0.0
		Tipo de Indicador Estadal Gestión
		Cobertura Estadal Gestión
		Parámetros de semaforización <sup>3</sup> 60.01 85 130 

### RESULTADOS

Valor Programado (3er trimestre)	4,750.00	Avance de la Meta (3er trimestre)	5,100.00	% Avance de la Meta (3er trimestre)	107.37	Semáforo (3er trimestre)	OPTIMO
----------------------------------	----------	-----------------------------------	----------	-------------------------------------	--------	--------------------------	--------

	Valor Programado	Avance de la meta		Valor Programado	Avance de la meta
Enero	2,400.00	2,425.00	Julio	0.00	85.00
Febrero	500.00	637.00	Agosto	250.00	250.00
Marzo	500.00	1,260.00	Septiembre	450.00	45.00
Abril	200.00	150.00	Octubre	450.00	
Mayo	300.00	120.00	Noviembre	450.00	
Junio	150.00	128.00	Diciembre	350.00	

Medios de verificación Expediente de escuela atendida, Dirección de Programas para el Desarrollo y Bienestar Escolar

Observaciones

- El presente documento despliega la información perteneciente a los indicadores estratégicos y gestión de aquellos Programas presupuestarios que proveen de bienes y servicios que generan valor público a la ciudadanía jalisciense.
- Se muestra el número del Componente relacionado con el indicador.
- Se muestran los límites superiores de cada uno de los rangos de semaforización.

# Sistema de Evaluación del Desempeño (SED)

Gobierno del Estado de Jalisco

## Seguimiento de Indicadores 2017

Secretaría de Planeación,  
Administración y Finanzas

### Datos del Programa <sup>1</sup>

#### Fomento de la salud de los alumnos de Educación Básica

Eje Educación de calidad

Tema Central Sistema educativo

#### ¿Quién gasta?

04 Unidad Presupuestal Secretaría de Educación	000 Unidad Responsable Secretaría de Educación	00147 Unidad Ejecutora del Gasto Dirección de Programas para el Desarrollo y Bienestar Escolar
---	---	---

#### ¿Para qué se gasta?

Finalidad Desarrollo Social	Función Educación	Subfunción Otros Servicios Educativos y Actividades Inherentes
--------------------------------	----------------------	---

#### Objetivos

Nivel Componente	Resumen Narrativo E5 Acciones para la protección del medio ambiente promovidas en escuelas de educación básica
Clave_Com E5 <sup>2</sup>	

#### Datos de Identificación del Indicador

Denominación Número de escuelas oficiales de educación básica que realizan acciones para contribuir al mejoramiento del medio ambiente	Fórmula (Número de escuelas oficiales de educación básica que realizan acciones para contribuir al mejoramiento del medio ambiente/Número de escuelas oficiales de educación básica)*100	Dimensión del Indicador Eficacia	Ascendente
Meta 2017 (Valor) 360.00	Unidad de medida Escuela	Frecuencia de medición Mensual	Tipo de Indicador Gestión
Descripción del Indicador Se refiere al número de escuelas de educación básica que instalan bardas verdes y huertos escolares para contribuir al mejoramiento del medio ambiente		Línea base 0.0	Cobertura Estatal
		Parámetros de semaforización <sup>3</sup> 60.01 85 130 	

### RESULTADOS

Valor Programado (3er trimestre)	360.00	Avance de la Meta (3er trimestre)	408.00	% Avance de la Meta (3er trimestre)	113.33	Semáforo (3er trimestre)	OPTIMO
----------------------------------	--------	-----------------------------------	--------	-------------------------------------	--------	--------------------------	--------

	Valor Programado	Avance de la meta		Valor Programado	Avance de la meta
Enero	50.00	53.00	Julio	0.00	0.00
Febrero	90.00	94.00	Agosto	0.00	0.00
Marzo	100.00	201.00	Septiembre	0.00	0.00
Abril	30.00	20.00	Octubre	0.00	
Mayo	60.00	40.00	Noviembre	0.00	
Junio	30.00	0.00	Diciembre	0.00	

Medios de verificación Expediente de escuela atendida

Observaciones

- El presente documento despliega la información perteneciente a los indicadores estratégicos y gestión de aquellos Programas presupuestarios que proveen de bienes y servicios que generan valor público a la ciudadanía jalisciense.
- Se muestra el número del Componente relacionado con el indicador.
- Se muestran los límites superiores de cada uno de los rangos de semaforización.

# Sistema de Evaluación del Desempeño (SED)

Gobierno del Estado de Jalisco

## Seguimiento de Indicadores 2017

Secretaría de Planeación,  
Administración y Finanzas

### Datos del Programa <sup>1</sup>

#### Fomento de la salud de los alumnos de Educación Básica

Eje Educación de calidad

Tema Central Sistema educativo

#### ¿Quién gasta?

04 Unidad Presupuestal Secretaría de Educación	000 Unidad Responsable Secretaría de Educación	00147 Unidad Ejecutora del Gasto Dirección de Programas para el Desarrollo y Bienestar Escolar
---	---	---


#### ¿Para qué se gasta?

Finalidad Desarrollo Social	Función Educación	Subfunción Otros Servicios Educativos y Actividades Inherentes
--------------------------------	----------------------	---

#### Objetivos

Nivel Componente	Resumen Narrativo D4 Acciones de orientación sobre prevención y seguridad escolar a Escuelas de Educación Básica ofrecidas.
Clave_Com D4 <sup>2</sup>	

#### Datos de Identificación del Indicador

Denominación Número de escuelas atendidas y soportadas mediante actas levantadas	Fórmula (Número de intervenciones a planteles educativos, visitas y orientaciones/Número de intervenciones a planteles educativos, visitas y orientaciones programadas)*100	Dimensión del Indicador Eficacia	Sentido del Indicador Ascendente	Frecuencia de medición Mensual
Meta 2017 (Valor) 580.00	Unidad de medida Escuela	Línea base 0.0	Tipo de Indicador Estatal	Gestión
Descripción del Indicador Número de escuelas atendidas y soportadas mediante actas levantadas		Parámetros de semaforización <sup>3</sup> 60 84.99 130 		

### RESULTADOS

Valor Programado (3er trimestre) 460.00	Avance de la Meta (3er trimestre) 554.00	% Avance de la Meta (3er trimestre) 120.43	Semaforo (3er trimestre) OPTIMO
--	---	---	------------------------------------

	Valor Programado	Avance de la meta		Valor Programado	Avance de la meta
Enero	50.00	67.00	Julio	0.00	25.00
Febrero	75.00	95.00	Agosto	0.00	0.00
Marzo	65.00	130.00	Septiembre	60.00	14.00
Abril	65.00	57.00	Octubre	60.00	
Mayo	80.00	71.00	Noviembre	60.00	
Junio	65.00	95.00	Diciembre	0.00	

Medios de verificación Informes mensuales de escuelas atendidas por personal de esta coordinación

Observaciones

- El presente documento despliega la información perteneciente a los indicadores estratégicos y gestión de aquellos Programas presupuestarios que proveen de bienes y servicios que generan valor público a la ciudadanía jalisciense.
- Se muestra el número del Componente relacionado con el indicador.
- Se muestran los límites superiores de cada uno de los rangos de semaforización.

# Sistema de Evaluación del Desempeño (SED)

Gobierno del Estado de Jalisco

## Seguimiento de Indicadores 2017

Secretaría de Planeación, Administración y Finanzas

### Datos del Programa <sup>1</sup>

#### Fomento de la salud de los alumnos de Educación Básica

Eje Educación de calidad

Tema Central Sistema educativo

#### ¿Quién gasta?

04 Unidad Presupuestal Secretaría de Educación	000 Unidad Responsable Secretaría de Educación	00147 Unidad Ejecutora del Gasto Dirección de Programas para el Desarrollo y Bienestar Escolar
---	---	---

#### ¿Para qué se gasta?

Finalidad Desarrollo Social	Función Educación	Subfunción Otros Servicios Educativos y Actividades Inherentes
--------------------------------	----------------------	---

#### Objetivos

Nivel Componente	Resumen Narrativo D2 Programa Yo Veo por Jalisco para la atención de la salud ocular de los alumnos de educación básica implementado
Clave_Com D2 <sup>2</sup>	

#### Datos de Identificación del Indicador

Denominación Número de alumnos beneficiados con la entrega de anteojos	Fórmula (Número de Alumnos atendidos/Número de alumnos programados)/* 100	Dimensión del Indicador Eficacia	Sentido del Indicador Ascendente	Frecuencia de medición Mensual
Meta 2017 (Valor) 26,147.00	Unidad de medida Alumno	Línea base 0.0	Tipo de Indicador Estatal	Gestión
Descripción del Indicador Alumnos beneficiados con la entrega de anteojos	Parámetros de semaforización <sup>3</sup> 60.01 85 130 			

#### RESULTADOS

Valor Programado (3er trimestre)	18,233.00	Avance de la Meta (3er trimestre)	11,018.00	% Avance de la Meta (3er trimestre)	60.43	Semáforo (3er trimestre)	MEJORABLE
----------------------------------	-----------	-----------------------------------	-----------	-------------------------------------	-------	--------------------------	-----------

	Valor Programado	Avance de la meta		Valor Programado	Avance de la meta
Enero	15.00	15.00	Julio	2,066.00	2,877.00
Febrero	5,828.00	5,828.00	Agosto	0.00	254.00
Marzo	1,821.00	1,656.00	Septiembre	4,749.00	119.00
Abril	0.00	218.00	Octubre	4,364.00	
Mayo	0.00	48.00	Noviembre	1,687.00	
Junio	3,754.00	3.00	Diciembre	1,863.00	

Medios de verificación Bases de Datos de los alumnos beneficiados. Listado de anteojos recibidos con la firma del padre o tutor del alumno beneficiado

Observaciones

- El presente documento despliega la información perteneciente a los indicadores estratégicos y gestión de aquellos Programas presupuestarios que proveen de bienes y servicios que generan valor público a la ciudadanía jalisciense.
- Se muestra el número del Componente relacionado con el indicador.
- Se muestran los límites superiores de cada uno de los rangos de semaforización.

# Sistema de Evaluación del Desempeño (SED)

Gobierno del Estado de Jalisco

## Seguimiento de Indicadores 2017

Secretaría de Planeación,  
Administración y Finanzas

### Datos del Programa <sup>1</sup>

#### Fomento de la salud de los alumnos de Educación Básica

Eje Educación de calidad

Tema Central Sistema educativo

#### ¿Quién gasta?

04 Unidad Presupuestal Secretaría de Educación	000 Unidad Responsable Secretaría de Educación	00147 Unidad Ejecutora del Gasto Dirección de Programas para el Desarrollo y Bienestar Escolar
---	---	---

#### ¿Para qué se gasta?

Finalidad Desarrollo Social	Función Educación	Subfunción Otros Servicios Educativos y Actividades Inherentes
--------------------------------	----------------------	---

#### Objetivos

Nivel Actividad	Resumen Narrativo D2-00 Aplicación de exámenes visuales a los alumnos identificados con problemas de agudeza visual
Clave_Com D2 <sup>2</sup>	

#### Datos de Identificación del Indicador

Denominación Número de alumnos beneficiados con exámenes visuales	Fórmula (Número de alumnos beneficiados / Número de alumnos programados) * 100	Dimensión del Indicador Eficacia	Sentido del Indicador Ascendente
Meta 2017 (Valor) 25,443.00	Unidad de medida Alumno	Frecuencia de medición Bimestral	Tipo de Indicador Gestión
Descripción del Indicador Alumnos beneficiados con exámenes visuales		Línea base 4.0	Cobertura Estatal
		Parámetros de semaforización <sup>3</sup> 60 84.99 130 	

### RESULTADOS

Valor Programado (3er trimestre)	26,367.00	Avance de la Meta (3er trimestre)	17,539.00	% Avance de la Meta (3er trimestre)	66.52	Semáforo (3er trimestre)	MEJORABLE
----------------------------------	-----------	-----------------------------------	-----------	-------------------------------------	-------	--------------------------	-----------

	Valor Programado	Avance de la meta		Valor Programado	Avance de la meta
Enero	3,361.00	3,361.00	Julio	0.00	3,527.00
Febrero	57.00	57.00	Agosto	0.00	0.00
Marzo	399.00	399.00	Septiembre	1,440.00	1,889.00
Abril	0.00	6.00	Octubre	7,276.00	
Mayo	12,038.00	778.00	Noviembre	6,840.00	
Junio	9,072.00	7,522.00	Diciembre	2,520.00	

Medios de verificación Relación de alumnos identificados con problemas de agudeza visual.

Observaciones

- El presente documento despliega la información perteneciente a los indicadores estratégicos y gestión de aquellos Programas presupuestarios que proveen de bienes y servicios que generan valor público a la ciudadanía jalisciense.
- Se muestra el número del Componente relacionado con el indicador.
- Se muestran los límites superiores de cada uno de los rangos de semaforización.

# Sistema de Evaluación del Desempeño (SED)

Gobierno del Estado de Jalisco

## Seguimiento de Indicadores 2017

Secretaría de Planeación,  
Administración y Finanzas

### Datos del Programa <sup>1</sup>

#### Formación inicial y de posgrado para los docentes de educación básica

Eje Educación de calidad

Tema Central Sistema educativo

#### ¿Quién gasta?

04 Unidad Presupuestal Secretaría de Educación	000 Unidad Responsable Secretaría de Educación	00131 Unidad Ejecutora del Gasto Coordinación de Formación y Actualización Docente
---	---	---

#### ¿Para qué se gasta?

Finalidad Desarrollo Social	Función Educación	Subfunción Otros Servicios Educativos y Actividades Inherentes
--------------------------------	----------------------	---

### Objetivos

Nivel Componente	Resumen Narrativo 03 Posgrado pedagógico para la mejora de la formación docente otorgado.
Clave_Com 3 <sup>2</sup>	

### Datos de Identificación del Indicador

Denominación Número de programas de posgrado en operación	Fórmula (Número de programas de posgrado en operación/Número de programas de posgrado proyectados)*100	Dimensión del Indicador Eficacia	Sentido del Indicador Ascendente
Meta 2017 (Valor) 5.00	Unidad de medida Programas	Frecuencia de medición Anual	Tipo de Indicador Ejecución
Descripción del Indicador Número de programas de posgrado en operación		Línea base 0.0	Cobertura Ejecución
		Parámetros de semaforización <sup>3</sup> 60 84.99 130 	

### RESULTADOS

Valor Programado (3er trimestre) 5.00	Avance de la Meta (3er trimestre) 5.00	% Avance de la Meta (3er trimestre) 100.00	Semaforo (3er trimestre) OPTIMO
--	---	---	------------------------------------

	Valor Programado	Avance de la meta		Valor Programado	Avance de la meta
Enero	0.00	0.00	Julio	0.00	0.00
Febrero	0.00	0.00	Agosto	2.00	2.00
Marzo	0.00	0.00	Septiembre	3.00	3.00
Abril	0.00	0.00	Octubre	0.00	0.00
Mayo	0.00	0.00	Noviembre	0.00	0.00
Junio	0.00	0.00	Diciembre	0.00	0.00

Medios de verificación Reporte y Estadística de las Instituciones de Posgrado

Observaciones

- El presente documento despliega la información perteneciente a los indicadores estratégicos y gestión de aquellos Programas presupuestarios que proveen de bienes y servicios que generan valor público a la ciudadanía jalisciense.
- Se muestra el número del Componente relacionado con el indicador.
- Se muestran los límites superiores de cada uno de los rangos de semaforización.

# Sistema de Evaluación del Desempeño (SED)

Gobierno del Estado de Jalisco

## Seguimiento de Indicadores 2017

Secretaría de Planeación,  
Administración y Finanzas

### Datos del Programa <sup>1</sup>

#### Formación inicial y de posgrado para los docentes de educación básica

Eje Educación de calidad

Tema Central Sistema educativo

#### ¿Quién gasta?

04 Unidad Presupuestal Secretaría de Educación	000 Unidad Responsable Secretaría de Educación	00131 Unidad Ejecutora del Gasto Coordinación de Formación y Actualización Docente
---	---	---

#### ¿Para qué se gasta?

Finalidad Desarrollo Social	Función Educación	Subfunción Otros Servicios Educativos y Actividades Inherentes
--------------------------------	----------------------	---

#### Objetivos

Nivel Componente	Resumen Narrativo 02 Unidades de la Universidad Pedagógica Nacional en operación.
Clave_Com 2	

#### Datos de Identificación del Indicador

Denominación Número de programas educativos operando	Fórmula (Número de programas educativos en operación/Número de programas e investigaciones en proyectados)*100	Dimensión del Indicador Eficacia	Sentido del Indicador Ascendente	Frecuencia de medición Semestral
Meta 2017 (Valor) 14.00	Unidad de medida Programas	Línea base 0.0	Tipo de Indicador Estatal	Gestión
Descripción del Indicador Número de programas educativos operando		Parámetros de semaforización <sup>3</sup> 60 84.99 130 		

### RESULTADOS

Valor Programado (3er trimestre)	14.00	Avance de la Meta (3er trimestre)	14.00	% Avance de la Meta (3er trimestre)	100.00	Semáforo (3er trimestre)	OPTIMO
----------------------------------	-------	-----------------------------------	-------	-------------------------------------	--------	--------------------------	--------

	Valor Programado	Avance de la meta		Valor Programado	Avance de la meta
Enero	14.00	14.00	Julio	0.00	0.00
Febrero	0.00	0.00	Agosto	0.00	0.00
Marzo	0.00	0.00	Septiembre	0.00	0.00
Abril	0.00	0.00	Octubre	0.00	0.00
Mayo	0.00	0.00	Noviembre	0.00	0.00
Junio	0.00	0.00	Diciembre	0.00	0.00

Medios de verificación Evaluaciones diagnósticas, especializadas y estandarizadas, Reporte, eventos y/o congresos realizados, bitácoras de seguimiento

Observaciones

- El presente documento despliega la información perteneciente a los indicadores estratégicos y gestión de aquellos Programas presupuestarios que proveen de bienes y servicios que generan valor público a la ciudadanía jalisciense.
- Se muestra el número del Componente relacionado con el indicador.
- Se muestran los límites superiores de cada uno de los rangos de semaforización.

# Sistema de Evaluación del Desempeño (SED)

Gobierno del Estado de Jalisco

## Seguimiento de Indicadores 2017

Secretaría de Planeación,  
Administración y Finanzas

### Datos del Programa <sup>1</sup>

#### Formación inicial y de posgrado para los docentes de educación básica

Eje Educación de calidad

Tema Central Sistema educativo

#### ¿Quién gasta?

04 Unidad Presupuestal Secretaría de Educación	000 Unidad Responsable Secretaría de Educación	00131 Unidad Ejecutora del Gasto Coordinación de Formación y Actualización Docente
---	---	---

#### ¿Para qué se gasta?

Finalidad Desarrollo Social	Función Educación	Subfunción Otros Servicios Educativos y Actividades Inherentes
--------------------------------	----------------------	---

#### Objetivos

Nivel Actividad	Resumen Narrativo D1-00 Evaluación de los programas educativos ofertados.
Clave_Com D1 <sup>2</sup>	

#### Datos de Identificación del Indicador

Denominación Número de visitas de seguimiento realizadas	Fórmula (Número de visitas de seguimiento realizadas/Número de visitas de seguimiento programadas)*100	Dimensión del Indicador Eficacia	Sentido del Indicador Ascendente	Frecuencia de medición Trimestral
Meta 2017 (Valor) 27.00	Unidad de medida Visitas	Línea base 0.0	Tipo de Indicador Estatal	Gestión
Descripción del Indicador Número de visitas de seguimiento realizadas		Parámetros de semaforización <sup>3</sup> 60.01 85 130 		

### RESULTADOS

Valor Programado (3er trimestre)	0.00	Avance de la Meta (3er trimestre)	0.00	% Avance de la Meta (3er trimestre)		Semáforo (3er trimestre)	N/A
----------------------------------	------	-----------------------------------	------	-------------------------------------	--	--------------------------	-----

	Valor Programado	Avance de la meta		Valor Programado	Avance de la meta
Enero	0.00	0.00	Julio	0.00	0.00
Febrero	0.00	0.00	Agosto	0.00	0.00
Marzo	0.00	0.00	Septiembre	0.00	0.00
Abril	0.00	0.00	Octubre	0.00	
Mayo	0.00	0.00	Noviembre	0.00	
Junio	0.00	0.00	Diciembre	27.00	

Medios de verificación: Visitas realizadas, reportes elaborados, evaluaciones diagnóstica, especializadas y estandarizadas, reportes y bitácoras de seguimiento.

Observaciones:

- El presente documento despliega la información perteneciente a los indicadores estratégicos y gestión de aquellos Programas presupuestarios que proveen de bienes y servicios que generan valor público a la ciudadanía jalisciense.
- Se muestra el número del Componente relacionado con el indicador.
- Se muestran los límites superiores de cada uno de los rangos de semaforización.



# Sistema de Evaluación del Desempeño (SED)

Gobierno del Estado de Jalisco

## Seguimiento de Indicadores 2017

Secretaría de Planeación,  
Administración y Finanzas

### Datos del Programa <sup>1</sup>

#### Formación inicial y de posgrado para los docentes de educación básica

Eje Educación de calidad

Tema Central Sistema educativo

#### ¿Quién gasta?

04 Unidad Presupuestal Secretaría de Educación	000 Unidad Responsable Secretaría de Educación	00131 Unidad Ejecutora del Gasto Coordinación de Formación y Actualización Docente
---	---	---

#### ¿Para qué se gasta?

Finalidad Desarrollo Social	Función Educación	Subfunción Otros Servicios Educativos y Actividades Inherentes
--------------------------------	----------------------	---

#### Objetivos

Nivel Actividad	Resumen Narrativo 02-00 Supervisión de la operación de los programas educativos en las Unidades de la UPN en Jalisco.
Clave_Com 2	

#### Datos de Identificación del Indicador

Denominación Número de visitas de seguimiento realizadas	Fórmula (Número de visitas de seguimiento realizadas/Número de visitas de seguimiento programadas)*100	Dimensión del Indicador Eficacia	Sentido del Indicador Ascendente	Frecuencia de medición Trimestral
Meta 2017 (Valor) 27.00	Unidad de medida Visitas	Línea base 0.0	Tipo de Indicador Estatal	Gestión
Descripción del Indicador Número de visitas de seguimiento realizadas		Parámetros de semaforización <sup>3</sup> 60.01 85 130 		

#### RESULTADOS

Valor Programado (3er trimestre)	0.00	Avance de la Meta (3er trimestre)	0.00	% Avance de la Meta (3er trimestre)		Semáforo (3er trimestre)	N/A
----------------------------------	------	-----------------------------------	------	-------------------------------------	--	--------------------------	-----

	Valor Programado	Avance de la meta		Valor Programado	Avance de la meta
Enero	0.00	0.00	Julio	0.00	0.00
Febrero	0.00	0.00	Agosto	0.00	0.00
Marzo	0.00	0.00	Septiembre	0.00	0.00
Abril	0.00	0.00	Octubre	0.00	
Mayo	0.00	0.00	Noviembre	0.00	
Junio	0.00	0.00	Diciembre	27.00	

Medios de verificación: Visitas realizadas, reportes elaborados

Observaciones:

- El presente documento despliega la información perteneciente a los indicadores estratégicos y gestión de aquellos Programas presupuestarios que proveen de bienes y servicios que generan valor público a la ciudadanía jalisciense.
- Se muestra el número del Componente relacionado con el indicador.
- Se muestran los límites superiores de cada uno de los rangos de semaforización.

# Sistema de Evaluación del Desempeño (SED)

Gobierno del Estado de Jalisco

## Seguimiento de Indicadores 2017

Secretaría de Planeación, Administración y Finanzas

### Datos del Programa <sup>1</sup>

#### Fortalecimiento de la Vinculación entre los Niveles de Educación Básica y las Actividades de Apoyo Escolar

Eje Educación de calidad

Tema Central Sistema educativo

#### ¿Quién gasta?

04 Unidad Presupuestal Secretaría de Educación	000 Unidad Responsable Secretaría de Educación	00112 Unidad Ejecutora del Gasto Coordinación de Educación Básica
---	---	--

#### ¿Para qué se gasta?

Finalidad Desarrollo Social	Función Educación	Subfunción Educación Básica
--------------------------------	----------------------	--------------------------------

#### Objetivos

Nivel Componente	Resumen Narrativo D1 Programa Binacional de Educación Migrante aplicado
Clave_Com D1 <sup>2</sup>	

#### Datos de Identificación del Indicador

Denominación Número de asesorías ofrecidas a familias migrantes binacionales México-Estados Unidos	Fórmula (Número de asesorías ofrecidas a familias migrantes binacionales México-Estados Unidos/Número de asesorías programadas a familias migrantes binacionales México-Estados Unidos)*100	Dimensión del Indicador Eficacia	Ascendente
Meta 2017 (Valor) 13,227.00	Unidad de medida Asesoría	Frecuencia de medición Mensual	Tipo de Indicador Gestión
Descripción del Indicador Número de asesorías ofrecidas a familias migrantes binacionales México-Estados Unidos		Línea base 0.0	Cobertura Estatal
		Parámetros de semaforización <sup>3</sup> 60 84.99 130 	

#### RESULTADOS

Valor Programado (3er trimestre)	10,566.00	Avance de la Meta (3er trimestre)	10,784.00	% Avance de la Meta (3er trimestre)	102.06	Semáforo (3er trimestre)	OPTIMO
----------------------------------	-----------	-----------------------------------	-----------	-------------------------------------	--------	--------------------------	--------

	Valor Programado	Avance de la meta		Valor Programado	Avance de la meta
Enero	945.00	995.00	Julio	1,207.00	1,207.00
Febrero	1,055.00	1,170.00	Agosto	1,155.00	1,155.00
Marzo	1,155.00	1,162.00	Septiembre	1,081.00	1,081.00
Abril	1,139.00	1,142.00	Octubre	903.00	
Mayo	1,433.00	1,437.00	Noviembre	803.00	
Junio	1,396.00	1,435.00	Diciembre	955.00	

Medios de verificación Matriz Estatal y Nacional para seguimiento del PROBEM (mensual y anual) Base de datos de cada uno de los proyectos institucionales del PROBEM. Página Web <http://portalsej.jalisco.gob.mx/probem-jal/>

Observaciones

- El presente documento despliega la información perteneciente a los indicadores estratégicos y gestión de aquellos Programas presupuestarios que proveen de bienes y servicios que generan valor público a la ciudadanía jalisciense.
- Se muestra el número del Componente relacionado con el indicador.
- Se muestran los límites superiores de cada uno de los rangos de semaforización.

# Sistema de Evaluación del Desempeño (SED)

Gobierno del Estado de Jalisco

## Seguimiento de Indicadores 2017

Secretaría de Planeación,  
Administración y Finanzas

### Datos del Programa <sup>1</sup>

#### Fortalecimiento de la Vinculación entre los Niveles de Educación Básica y las Actividades de Apoyo Escolar

Eje Educación de calidad

Tema Central Sistema educativo

#### ¿Quién gasta?

04 Unidad Presupuestal Secretaría de Educación	000 Unidad Responsable Secretaría de Educación	00112 Unidad Ejecutora del Gasto Coordinación de Educación Básica
---	---	--

#### ¿Para qué se gasta?

Finalidad Desarrollo Social	Función Educación	Subfunción Educación Básica
--------------------------------	----------------------	--------------------------------

#### Objetivos

Nivel Componente	Resumen Narrativo 03 Niveles y programas de apoyo educativos del tipo básico articulados con base en la ruta de mejora de la estrategia local
Clave_Com 3 <sup>2</sup>	

#### Datos de Identificación del Indicador

Denominación Número de reuniones realizadas para la articulación entre los niveles de educación básica	Fórmula (Número de reuniones realizadas para la articulación entre los niveles de educación básica/Número de reuniones programadas para la articulación entre los niveles de educación básica)*100	Dimensión del Indicador Eficacia	Sentido del Indicador Ascendente	Frecuencia de medición Mensual	Línea base 0.0	Tipo de Indicador Estadal Gestión
Meta 2017 (Valor) 16.00	Unidad de medida Reunión	Parámetros de semaforización <sup>3</sup> 60 84.99 130 				
Descripción del Indicador Número de reuniones realizadas para la articulación entre los niveles de educación básica						

#### RESULTADOS

Valor Programado (3er trimestre) 12.00	Avance de la Meta (3er trimestre) 12.00	% Avance de la Meta (3er trimestre) 100.00	Semáforo (3er trimestre) OPTIMO
---	--	---	------------------------------------

	Valor Programado	Avance de la meta		Valor Programado	Avance de la meta
Enero	1.00	1.00	Julio	1.00	1.00
Febrero	1.00	1.00	Agosto	1.00	1.00
Marzo	1.00	1.00	Septiembre	2.00	2.00
Abril	1.00	1.00	Octubre	2.00	
Mayo	2.00	2.00	Noviembre	1.00	
Junio	2.00	2.00	Diciembre	1.00	

Medios de verificación Reporte e históricos de indicadores educativos y Bases de datos de la Dirección de Estadística, indicadores reportados en el documento de la estrategia Local para el Desarrollo de la Educación Básica y reportes y evidencias de los consejos técnicos escuela

Observaciones

- El presente documento despliega la información perteneciente a los indicadores estratégicos y gestión de aquellos Programas presupuestarios que proveen de bienes y servicios que generan valor público a la ciudadanía jalisciense.
- Se muestra el número del Componente relacionado con el indicador.
- Se muestran los límites superiores de cada uno de los rangos de semaforización.

# Sistema de Evaluación del Desempeño (SED)

Gobierno del Estado de Jalisco

## Seguimiento de Indicadores 2017

Secretaría de Planeación,  
Administración y Finanzas

### Datos del Programa <sup>1</sup>

#### Fortalecimiento de la Vinculación entre los Niveles de Educación Básica y las Actividades de Apoyo Escolar

Eje Educación de calidad

Tema Central Sistema educativo

#### ¿Quién gasta?

04 Unidad Presupuestal Secretaría de Educación	000 Unidad Responsable Secretaría de Educación	00112 Unidad Ejecutora del Gasto Coordinación de Educación Básica
---	---	--

#### ¿Para qué se gasta?

Finalidad Desarrollo Social	Función Educación	Subfunción Educación Básica
--------------------------------	----------------------	--------------------------------

#### Objetivos

Nivel Actividad	Resumen Narrativo 03-00 Elaboración de documento de la Estrategia Local para el Desarrollo de la Educación Básica
Clave_Com 3 <sup>2</sup>	

#### Datos de Identificación del Indicador

Denominación Número de documentos de la Estrategia Local elaborados	Fórmula (Número de docentes de educación básica/Número de documentos de la Estrategia Local programados)*100	Dimensión del Indicador Eficacia	Sentido del Indicador Ascendente	Frecuencia de medición Trimestral
Meta 2017 (Valor) 1.00	Unidad de medida Documento	Línea base 0.0	Tipo de Indicador Estatal	Gestión
Descripción del Indicador Número de documentos de la Estrategia Local elaborados	Parámetros de semaforización <sup>3</sup> 60 84.99 130 			

#### RESULTADOS

Valor Programado (3er trimestre) 1.00	Avance de la Meta (3er trimestre) 1.00	% Avance de la Meta (3er trimestre) 100.00	Semáforo (3er trimestre) OPTIMO
--	---	---	------------------------------------

	Valor Programado	Avance de la meta		Valor Programado	Avance de la meta
Enero	0.00	0.00	Julio	0.00	0.00
Febrero	0.00	0.00	Agosto	0.00	0.00
Marzo	0.00	0.00	Septiembre	0.00	0.00
Abril	0.00	0.00	Octubre	0.00	
Mayo	1.00	1.00	Noviembre	0.00	
Junio	0.00	0.00	Diciembre	0.00	

Medios de verificación Indicadores reportados en el documento de la estrategia Local para el Desarrollo de la Educación Básica y reportes y evidencias de los consejos técnicos escolares.

Observaciones

- El presente documento despliega la información perteneciente a los indicadores estratégicos y gestión de aquellos Programas presupuestarios que proveen de bienes y servicios que generan valor público a la ciudadanía jalisciense.
- Se muestra el número del Componente relacionado con el indicador.
- Se muestran los límites superiores de cada uno de los rangos de semaforización.

# Sistema de Evaluación del Desempeño (SED)

Gobierno del Estado de Jalisco

## Seguimiento de Indicadores 2017

Secretaría de Planeación,  
Administración y Finanzas

### Datos del Programa <sup>1</sup>

#### Fortalecimiento de la Vinculación entre los Niveles de Educación Básica y las Actividades de Apoyo Escolar

Eje Educación de calidad

Tema Central Sistema educativo

#### ¿Quién gasta?

04 Unidad Presupuestal Secretaría de Educación	000 Unidad Responsable Secretaría de Educación	00112 Unidad Ejecutora del Gasto Coordinación de Educación Básica
---	---	--

#### ¿Para qué se gasta?

Finalidad Desarrollo Social	Función Educación	Subfunción Educación Básica
--------------------------------	----------------------	--------------------------------

#### Objetivos

Nivel Actividad	Resumen Narrativo D2-00 Distribución de apoyos económicos a figuras educativas y padres de familia
Clave_Com D2 <sup>2</sup>	

#### Datos de Identificación del Indicador

Denominación Número de personas que reciben apoyos económicos	Fórmula (Número de personas que reciben apoyos económicos/Número de personas programadas para recibir apoyos económicos)*100	Dimensión del Indicador Eficacia	Sentido del Indicador Ascendente	Frecuencia de medición Mensual
Meta 2017 (Valor) 4,310.00	Unidad de medida Alumno	Línea base 0.0	Tipo de Indicador Estatal	Gestión
Descripción del Indicador Número de personas que reciben apoyos económicos	Parámetros de semaforización <sup>3</sup> 60 84.99 130 			

### RESULTADOS

Valor Programado (3er trimestre)	4,310.00	Avance de la Meta (3er trimestre)	4,310.00	% Avance de la Meta (3er trimestre)	100.00	Semáforo (3er trimestre)	OPTIMO
----------------------------------	----------	-----------------------------------	----------	-------------------------------------	--------	--------------------------	--------

	Valor Programado	Avance de la meta		Valor Programado	Avance de la meta
Enero	0.00	0.00	Julio	800.00	800.00
Febrero	300.00	300.00	Agosto	900.00	900.00
Marzo	500.00	500.00	Septiembre	210.00	210.00
Abril	600.00	600.00	Octubre	0.00	
Mayo	400.00	400.00	Noviembre	0.00	
Junio	600.00	600.00	Diciembre	0.00	

Medios de verificación Relaciones firmadas de los jóvenes y padres de familia que reciben el apoyo económico

Observaciones

- El presente documento despliega la información perteneciente a los indicadores estratégicos y gestión de aquellos Programas presupuestarios que proveen de bienes y servicios que generan valor público a la ciudadanía jalisciense.
- Se muestra el número del Componente relacionado con el indicador.
- Se muestran los límites superiores de cada uno de los rangos de semaforización.

# Sistema de Evaluación del Desempeño (SED)

Gobierno del Estado de Jalisco

## Seguimiento de Indicadores 2017

Secretaría de Planeación, Administración y Finanzas

### Datos del Programa <sup>1</sup>

#### Fortalecimiento de la Vinculación entre los Niveles de Educación Básica y las Actividades de Apoyo Escolar

Eje Educación de calidad

Tema Central Sistema educativo

#### ¿Quién gasta?

04 Unidad Presupuestal Secretaría de Educación	000 Unidad Responsable Secretaría de Educación	00112 Unidad Ejecutora del Gasto Coordinación de Educación Básica
---	---	--

#### ¿Para qué se gasta?

Finalidad Desarrollo Social	Función Educación	Subfunción Educación Básica
--------------------------------	----------------------	--------------------------------

#### Objetivos

Nivel Actividad	Resumen Narrativo D1-00 Capacitación a docentes participantes en el Programa de Intercambio México-Estados Unidos
Clave_Com D1 <sup>2</sup>	

#### Datos de Identificación del Indicador

Denominación Número de sesiones de capacitación realizadas	Fórmula (Número de sesiones de capacitación realizadas/Número de sesiones de capacitación programadas)*100	Dimensión del Indicador Eficacia	Sentido del Indicador Ascendente	Frecuencia de medición Trimestral
Meta 2017 (Valor) 5.00	Unidad de medida Sesión	Línea base 0.0	Tipo de Indicador Estatal	Gestión
Descripción del Indicador Número de sesiones de capacitación realizadas	Parámetros de semaforización <sup>3</sup> 60 84.99 130 			

### RESULTADOS

Valor Programado (3er trimestre)	5.00	Avance de la Meta (3er trimestre)	5.00	% Avance de la Meta (3er trimestre)	100.00	Semáforo (3er trimestre)	OPTIMO
----------------------------------	------	-----------------------------------	------	-------------------------------------	--------	--------------------------	--------

	Valor Programado	Avance de la meta		Valor Programado	Avance de la meta
Enero	0.00	0.00	Julio	0.00	0.00
Febrero	0.00	0.00	Agosto	0.00	0.00
Marzo	3.00	3.00	Septiembre	0.00	0.00
Abril	1.00	1.00	Octubre	0.00	
Mayo	1.00	1.00	Noviembre	0.00	
Junio	0.00	0.00	Diciembre	0.00	

Medios de verificación Archivo físico con los expedientes de cada uno de los solicitantes a participar y de los maestros seleccionados, Informes y evidencias de cada participante, informe general del intercambio de maestros 2017.

Observaciones

- El presente documento despliega la información perteneciente a los indicadores estratégicos y gestión de aquellos Programas presupuestarios que proveen de bienes y servicios que generan valor público a la ciudadanía jalisciense.
- Se muestra el número del Componente relacionado con el indicador.
- Se muestran los límites superiores de cada uno de los rangos de semaforización.

# Sistema de Evaluación del Desempeño (SED)

Gobierno del Estado de Jalisco

## Seguimiento de Indicadores 2017

Secretaría de Planeación,  
Administración y Finanzas

### Datos del Programa <sup>1</sup>

#### Fortalecimiento de la Vinculación entre los Niveles de Educación Básica y las Actividades de Apoyo Escolar

Eje Educación de calidad

Tema Central Sistema educativo

#### ¿Quién gasta?

04 Unidad Presupuestal Secretaría de Educación	000 Unidad Responsable Secretaría de Educación	00112 Unidad Ejecutora del Gasto Coordinación de Educación Básica
---	---	--

#### ¿Para qué se gasta?

Finalidad Desarrollo Social	Función Educación	Subfunción Educación Básica
--------------------------------	----------------------	--------------------------------

#### Objetivos

Nivel Actividad	Resumen Narrativo 04-00 Aplicación de acciones para el desarrollo de la lectura y las matemáticas en educación básica
Clave_Com 4 <sup>2</sup>	

#### Datos de Identificación del Indicador

Denominación Número de acciones para el desarrollo de la lectura y las matemáticas implementadas	Fórmula (Número de acciones para el desarrollo de la lectura y las matemáticas implementadas/Número de acciones para el desarrollo de la lectura y las matemáticas programadas)*100	Dimensión del Indicador Eficacia	Ascendente
Meta 2017 (Valor) 2.00	Unidad de medida Acción	Sentido del Indicador Ascendente	Frecuencia de medición Trimestral
Descripción del Indicador Número de acciones para el desarrollo de la lectura y las matemáticas implementadas		Línea base 0.0	Tipo de Indicador Gestión
		Cobertura Estatal	Parámetros de semaforización <sup>3</sup> 60 84.99 130

#### RESULTADOS

Valor Programado (3er trimestre) 0.00	Avance de la Meta (3er trimestre) 0.00	% Avance de la Meta (3er trimestre) 0.00	Semáforo (3er trimestre) N/A
--	---	---	---------------------------------

	Valor Programado	Avance de la meta		Valor Programado	Avance de la meta
Enero	0.00	0.00	Julio	0.00	0.00
Febrero	0.00	0.00	Agosto	0.00	0.00
Marzo	0.00	0.00	Septiembre	0.00	0.00
Abril	0.00	0.00	Octubre	2.00	
Mayo	0.00	0.00	Noviembre	0.00	
Junio	0.00	0.00	Diciembre	0.00	

Medios de verificación Reporte e históricos de indicadores educativos y Bases de datos de la Dirección de Estadística, indicadores reportados en el documento de la estrategia Local para el Desarrollo de la Educación Básica y reportes y evidencias de los consejos técnicos escuela

Observaciones

- El presente documento despliega la información perteneciente a los indicadores estratégicos y gestión de aquellos Programas presupuestarios que proveen de bienes y servicios que generan valor público a la ciudadanía jalisciense.
- Se muestra el número del Componente relacionado con el indicador.
- Se muestran los límites superiores de cada uno de los rangos de semaforización.

# Sistema de Evaluación del Desempeño (SED)

Gobierno del Estado de Jalisco

## Seguimiento de Indicadores 2017

Secretaría de Planeación,  
Administración y Finanzas

### Datos del Programa <sup>1</sup>

#### Fortalecimiento de la Vinculación entre los Niveles de Educación Básica y las Actividades de Apoyo Escolar

Eje Educación de calidad

Tema Central Sistema educativo

#### ¿Quién gasta?

04 Unidad Presupuestal Secretaría de Educación	000 Unidad Responsable Secretaría de Educación	00112 Unidad Ejecutora del Gasto Coordinación de Educación Básica
---	---	--


#### ¿Para qué se gasta?

Finalidad Desarrollo Social	Función Educación	Subfunción Educación Básica
--------------------------------	----------------------	--------------------------------

#### Objetivos

Nivel Actividad	Resumen Narrativo C5-00 Capacitación a docentes con la metodología para la aplicación del programa de Robótica
Clave_Com C5 <sup>2</sup>	

#### Datos de Identificación del Indicador

Denominación Número de docentes capacitados para el programa de robótica	Fórmula (Número de docentes capacitados para el programa de robótica/Número de docentes de educación básica)*100	Dimensión del Indicador Eficacia	Sentido del Indicador Ascendente	Frecuencia de medición Trimestral
Meta 2017 (Valor) 820.00	Unidad de medida Docente	Línea base 0.0	Tipo de Indicador Estatal	Gestión
Descripción del Indicador Número de docentes capacitados para el programa de robótica	Parámetros de semaforización <sup>3</sup> 60 84.99 130 			

### RESULTADOS

Valor Programado (3er trimestre)	0.00	Avance de la Meta (3er trimestre)	0.00	% Avance de la Meta (3er trimestre)		Semaforo (3er trimestre)	N/A
----------------------------------	------	-----------------------------------	------	-------------------------------------	---	--------------------------	-----

	Valor Programado	Avance de la meta		Valor Programado	Avance de la meta
Enero	0.00	0.00	Julio	0.00	0.00
Febrero	0.00	0.00	Agosto	0.00	0.00
Marzo	0.00	0.00	Septiembre	0.00	0.00
Abril	0.00	0.00	Octubre	0.00	
Mayo	0.00	0.00	Noviembre	820.00	
Junio	0.00	0.00	Diciembre	0.00	

Medios de verificación Estrategia del Programa de Robótica

Observaciones

- El presente documento despliega la información perteneciente a los indicadores estratégicos y gestión de aquellos Programas presupuestarios que proveen de bienes y servicios que generan valor público a la ciudadanía jalisciense.
- Se muestra el número del Componente relacionado con el indicador.
- Se muestran los límites superiores de cada uno de los rangos de semaforización.



# Sistema de Evaluación del Desempeño (SED)

Gobierno del Estado de Jalisco

## Seguimiento de Indicadores 2017

Secretaría de Planeación,  
Administración y Finanzas

### Datos del Programa <sup>1</sup>

#### Fortalecimiento de la Vinculación entre los Niveles de Educación Básica y las Actividades de Apoyo Escolar

Eje Educación de calidad

Tema Central Sistema educativo

#### ¿Quién gasta?

04 Unidad Presupuestal Secretaría de Educación	000 Unidad Responsable Secretaría de Educación	00112 Unidad Ejecutora del Gasto Coordinación de Educación Básica
---	---	--

#### ¿Para qué se gasta?

Finalidad Desarrollo Social	Función Educación	Subfunción Educación Básica
--------------------------------	----------------------	--------------------------------

#### Objetivos

Nivel Fin	Resumen Narrativo Contribuir al acceso, la equidad y la calidad de la educación mediante el fortalecimiento de la Enseñanza y el Aprendizaje de las Ciencias y las Matemáticas con el apoyo de los consejos técnicos escolares.
Clave_Com 0 <sup>2</sup>	

#### Datos de Identificación del Indicador

Denominación Número de alumnos atendidos en educación básica	Fórmula (Número de alumnos atendidos en educación básica/Número de niños de 3 a 12 años de edad)* 100	Dimensión del Indicador Eficacia	Sentido del Indicador Ascendente	Frecuencia de medición Anual
Meta 2017 (Valor) 1,758,703.00	Unidad de medida Alumno	Línea base 0.0	Tipo de Indicador Estatal	Estratégico
Descripción del Indicador Número de alumnos atendidos en educación básica	Parámetros de semaforización <sup>3</sup> 60 84.99 130 			

### RESULTADOS

Valor Programado (3er trimestre)	1,758,703.00	Avance de la Meta (3er trimestre)	1,758,703.00	% Avance de la Meta (3er trimestre)	100.00	Semáforo (3er trimestre)	OPTIMO
----------------------------------	--------------	-----------------------------------	--------------	-------------------------------------	--------	--------------------------	--------

	Valor Programado	Avance de la meta		Valor Programado	Avance de la meta
Enero	0.00	0.00	Julio	1,758,703.00	1,758,703.00
Febrero	0.00	0.00	Agosto	0.00	0.00
Marzo	0.00	0.00	Septiembre	0.00	0.00
Abril	0.00	0.00	Octubre	0.00	
Mayo	0.00	0.00	Noviembre	0.00	
Junio	0.00	0.00	Diciembre	0.00	

Medios de verificación	Reporte e históricos de indicadores educativos y Bases de datos de la Dirección de Estadística, indicadores reportados en el documento de la estrategia Local para el Desarrollo de la Educación Básica.
Observaciones	

- El presente documento despliega la información perteneciente a los indicadores estratégicos y gestión de aquellos Programas presupuestarios que proveen de bienes y servicios que generan valor público a la ciudadanía jalisciense.
- Se muestra el número del Componente relacionado con el indicador.
- Se muestran los límites superiores de cada uno de los rangos de semaforización.

# Sistema de Evaluación del Desempeño (SED)

Gobierno del Estado de Jalisco

## Seguimiento de Indicadores 2017

Secretaría de Planeación,  
Administración y Finanzas

### Datos del Programa <sup>1</sup>

#### Impartición de la Educación Media Superior y la Capacitación para el Trabajo

Eje Educación de calidad

Tema Central Sistema educativo

#### ¿Quién gasta?

04 Unidad Presupuestal Secretaría de Educación	000 Unidad Responsable Secretaría de Educación	00116 Unidad Ejecutora del Gasto Dirección General de Educación Media Superior
---	---	---

#### ¿Para qué se gasta?

Finalidad Desarrollo Social	Función Educación	Subfunción Educación Media Superior
--------------------------------	----------------------	--

#### Objetivos

Nivel Componente	Resumen Narrativo D2 Atención a la demanda de educación media superior implementada
Clave_Com D2 <sup>2</sup>	

#### Datos de Identificación del Indicador

Denominación Número de acciones de gestión de Fondos de Infraestructura Física Educativa	Fórmula (Número de acciones realizadas/Número de acciones programadas)*100	Dimensión del Indicador Eficacia	Sentido del Indicador Ascendente
Meta 2017 (Valor) 4.00	Unidad de medida Acción	Frecuencia de medición Trimestral	Línea base 9.0
Descripción del Indicador Número de acciones de gestión de Fondos de Infraestructura Física Educativa		Cobertura Estatal	Tipo de Indicador Gestión
		Parámetros de semaforización <sup>3</sup> 60.01 85 130 	

### RESULTADOS

Valor Programado (3er trimestre) 4.00	Avance de la Meta (3er trimestre) 3.00	% Avance de la Meta (3er trimestre) 75.00	Semáforo (3er trimestre) <b>MEJORABLE</b>
--	---	--	--

	Valor Programado	Avance de la meta		Valor Programado	Avance de la meta
Enero	0.00	0.00	Julio	0.00	0.00
Febrero	0.00	0.00	Agosto	1.00	1.00
Marzo	0.00	0.00	Septiembre	1.00	1.00
Abril	1.00	0.00	Octubre	0.00	
Mayo	1.00	1.00	Noviembre	0.00	
Junio	0.00	0.00	Diciembre	0.00	

Medios de verificación Actas de CEPEMS, reportes de distintas solicitudes, integración y reportes de los distintos Fondos Federales de apoyo.

Observaciones

- El presente documento despliega la información perteneciente a los indicadores estratégicos y gestión de aquellos Programas presupuestarios que proveen de bienes y servicios que generan valor público a la ciudadanía jalisciense.
- Se muestra el número del Componente relacionado con el indicador.
- Se muestran los límites superiores de cada uno de los rangos de semaforización.

# Sistema de Evaluación del Desempeño (SED)

Gobierno del Estado de Jalisco

## Seguimiento de Indicadores 2017

Secretaría de Planeación,  
Administración y Finanzas

### Datos del Programa <sup>1</sup>

#### Impartición de la Educación Media Superior y la Capacitación para el Trabajo

Eje Educación de calidad

Tema Central Sistema educativo

#### ¿Quién gasta?

04 Unidad Presupuestal Secretaría de Educación	000 Unidad Responsable Secretaría de Educación	00116 Unidad Ejecutora del Gasto Dirección General de Educación Media Superior
---	---	---

#### ¿Para qué se gasta?

Finalidad Desarrollo Social	Función Educación	Subfunción Educación Media Superior
--------------------------------	----------------------	--

#### Objetivos

Nivel Componente	Resumen Narrativo D1 Proceso Normativo en la Prestación del Servicio de EMS en la Entidad, realizado
Clave_Com D1 <sup>2</sup>	

#### Datos de Identificación del Indicador

Denominación Número de procesos implementados en el desarrollo administrativo de las instituciones educativas	Fórmula (Número de procesos implementados/Número de procesos programados)*100	Dimensión del Indicador Eficacia	Sentido del Indicador Ascendente	Frecuencia de medición Semestral
Meta 2017 (Valor) 3.00	Unidad de medida Proceso	Línea base 0.0	Tipo de Indicador Estatal	Gestión
Descripción del Indicador Número de procesos implementados en el desarrollo administrativo de las instituciones educativas		Parámetros de semaforización <sup>3</sup> 60.01 85 130 		

### RESULTADOS

Valor Programado (3er trimestre) 3.00	Avance de la Meta (3er trimestre) 3.00	% Avance de la Meta (3er trimestre) 100.00	Semáforo (3er trimestre) OPTIMO
--	---	---	------------------------------------

	Valor Programado	Avance de la meta		Valor Programado	Avance de la meta
Enero	0.00	0.00	Julio	0.00	1.00
Febrero	0.00	0.00	Agosto	1.00	1.00
Marzo	0.00	0.00	Septiembre	1.00	1.00
Abril	1.00	0.00	Octubre	0.00	
Mayo	0.00	0.00	Noviembre	0.00	
Junio	0.00	0.00	Diciembre	0.00	

Medios de verificación Informes de Trabajo, Financieros, Estadísticos y Programas; Programáticos y Presupuestales.

Observaciones

- El presente documento despliega la información perteneciente a los indicadores estratégicos y gestión de aquellos Programas presupuestarios que proveen de bienes y servicios que generan valor público a la ciudadanía jalisciense.
- Se muestra el número del Componente relacionado con el indicador.
- Se muestran los límites superiores de cada uno de los rangos de semaforización.

# Sistema de Evaluación del Desempeño (SED)

Gobierno del Estado de Jalisco

## Seguimiento de Indicadores 2017

Secretaría de Planeación,  
Administración y Finanzas

### Datos del Programa <sup>1</sup>

#### Impartición de la Educación Media Superior y la Capacitación para el Trabajo

Eje Educación de calidad

Tema Central Sistema educativo

#### ¿Quién gasta?

04 Unidad Presupuestal Secretaría de Educación	000 Unidad Responsable Secretaría de Educación	00116 Unidad Ejecutora del Gasto Dirección General de Educación Media Superior
---	---	---

#### ¿Para qué se gasta?

Finalidad Desarrollo Social	Función Educación	Subfunción Educación Media Superior
--------------------------------	----------------------	--

#### Objetivos

Nivel Actividad	Resumen Narrativo 04-00 Reforzamiento de los aprendizajes de matemática y lectura en alumnos de bachillerato con el acompañamiento de docentes con capacitación continua.
Clave_Com 4 <sup>2</sup>	

#### Datos de Identificación del Indicador

Denominación Número alumnos de educación media superior con reforzamiento de sus aprendizajes	Fórmula (Número alumnos de educación media superior con reforzamiento de sus aprendizajes/Número alumnos de educación media superior con reforzamiento de sus aprendizajes programados)*100	Dimensión del Indicador Eficacia	Ascendente
Meta 2017 (Valor) 50,000.00	Unidad de medida Alumno	Frecuencia de medición Trimestral	Tipo de Indicador Gestión
Descripción del Indicador Número alumnos de educación media superior con reforzamiento de sus aprendizajes		Línea base 0.0	Cobertura Estatal
		Parámetros de semaforización <sup>3</sup> 60 84.99 130 	

### RESULTADOS

Valor Programado (3er trimestre) 0.00	Avance de la Meta (3er trimestre) 0.00	% Avance de la Meta (3er trimestre) 	Semáforo (3er trimestre) N/A
--	---	---	---------------------------------

	Valor Programado	Avance de la meta		Valor Programado	Avance de la meta
Enero	0.00	0.00	Julio	0.00	0.00
Febrero	0.00	0.00	Agosto	0.00	0.00
Marzo	0.00	0.00	Septiembre	0.00	0.00
Abril	0.00	0.00	Octubre	0.00	
Mayo	0.00	0.00	Noviembre	50,000.00	
Junio	0.00	0.00	Diciembre	0.00	

Medios de verificación Reportes e informes de talleres implementados y visitas técnico pedagógicas

Observaciones

- El presente documento despliega la información perteneciente a los indicadores estratégicos y gestión de aquellos Programas presupuestarios que proveen de bienes y servicios que generan valor público a la ciudadanía jalisciense.
- Se muestra el número del Componente relacionado con el indicador.
- Se muestran los límites superiores de cada uno de los rangos de semaforización.

# Sistema de Evaluación del Desempeño (SED)

Gobierno del Estado de Jalisco

## Seguimiento de Indicadores 2017

Secretaría de Planeación,  
Administración y Finanzas

### Datos del Programa <sup>1</sup>

#### Impartición de la Educación Media Superior y la Capacitación para el Trabajo

Eje Educación de calidad

Tema Central Sistema educativo

#### ¿Quién gasta?

04 Unidad Presupuestal Secretaría de Educación	000 Unidad Responsable Secretaría de Educación	00116 Unidad Ejecutora del Gasto Dirección General de Educación Media Superior
---	---	---

#### ¿Para qué se gasta?

Finalidad Desarrollo Social	Función Educación	Subfunción Educación Media Superior
--------------------------------	----------------------	--

#### Objetivos

Nivel Actividad	Resumen Narrativo D2-00 Creación de nuevos servicios de Educación Media Superior, mediante la Inversión de recursos Federales y Estatales, que fortalecen la prestación del servicio Educativo en la Entidad.
Clave_Com D2 <sup>2</sup>	

#### Datos de Identificación del Indicador

Denominación Número de proyectos de coordinación para la celebración de Convenios de Coordinación de Apoyo Financiero y esquemas de promoción y difusión	Fórmula (Número de proyectos gestionados/número de proyectos concretados)*100	Dimensión del Indicador Eficacia	Sentido del Indicador Ascendente
Meta 2017 (Valor) 9.00	Unidad de medida Proyecto	Frecuencia de medición Semestral	Tipo de Indicador Gestión
Descripción del Indicador Número de proyectos de coordinación para la celebración de Convenios de Coordinación de Apoyo Financiero y esquemas de promoción y difusión		Línea base 0.0	Cobertura Estatal
			Parámetros de semaforización <sup>3</sup> 60 84.99 130 

#### RESULTADOS

Valor Programado (3er trimestre) 9.00	Avance de la Meta (3er trimestre) 7.00	% Avance de la Meta (3er trimestre) 77.78	Semáforo (3er trimestre) <b>MEJORABLE</b>
--	---	--	--

	Valor Programado	Avance de la meta		Valor Programado	Avance de la meta
Enero	0.00	0.00	Julio	0.00	0.00
Febrero	0.00	0.00	Agosto	2.00	0.00
Marzo	0.00	0.00	Septiembre	0.00	0.00
Abril	5.00	5.00	Octubre	0.00	
Mayo	2.00	2.00	Noviembre	0.00	
Junio	0.00	0.00	Diciembre	0.00	

Medios de verificación Reportes de las distintas áreas de la CEMS, reportes de los distintos Fondos Federales.

Observaciones

- El presente documento despliega la información perteneciente a los indicadores estratégicos y gestión de aquellos Programas presupuestarios que proveen de bienes y servicios que generan valor público a la ciudadanía jalisciense.
- Se muestra el número del Componente relacionado con el indicador.
- Se muestran los límites superiores de cada uno de los rangos de semaforización.

# Sistema de Evaluación del Desempeño (SED)

Gobierno del Estado de Jalisco

## Seguimiento de Indicadores 2017

Secretaría de Planeación,  
Administración y Finanzas

### Datos del Programa <sup>1</sup>

#### Impartición de la Educación Media Superior y la Capacitación para el Trabajo

Eje Educación de calidad

Tema Central Sistema educativo

#### ¿Quién gasta?

04 Unidad Presupuestal Secretaría de Educación	000 Unidad Responsable Secretaría de Educación	00116 Unidad Ejecutora del Gasto Dirección General de Educación Media Superior
---	---	---

#### ¿Para qué se gasta?

Finalidad Desarrollo Social	Función Educación	Subfunción Educación Media Superior
--------------------------------	----------------------	--

#### Objetivos

Nivel Actividad	Resumen Narrativo D1-00 Regulación y verificación que la prestación del servicio de EMS se cumpla en un marco normativo con un crecimiento ordenado en la atención de la demanda, en coadyuvancia con los Órganos de Planeación
Clave_Com D1 <sup>2</sup>	

#### Datos de Identificación del Indicador

Denominación Número de acciones de verificación y mejora continua	Fórmula (Número de acciones realizadas/Número de acciones programadas)*100	Dimensión del Indicador Eficacia	Sentido del Indicador Ascendente
Meta 2017 (Valor) 4.00	Unidad de medida Acción	Frecuencia de medición Trimestral	Tipo de Indicador Gestión
Descripción del Indicador Número de acciones de verificación y mejora continua		Línea base 0.0	Cobertura Estatal
		Parámetros de semaforización <sup>3</sup> 60 84.99 130 	

### RESULTADOS

Valor Programado (3er trimestre) 2.00	Avance de la Meta (3er trimestre) 2.00	% Avance de la Meta (3er trimestre) 100.00	Semáforo (3er trimestre) OPTIMO
--	---	---	------------------------------------

	Valor Programado	Avance de la meta		Valor Programado	Avance de la meta
Enero	0.00	0.00	Julio	0.00	1.00
Febrero	0.00	0.00	Agosto	0.00	1.00
Marzo	0.00	0.00	Septiembre	1.00	0.00
Abril	0.00	0.00	Octubre	1.00	
Mayo	1.00	0.00	Noviembre	1.00	
Junio	0.00	0.00	Diciembre	0.00	

Medios de verificación Registro de RVOE, estudios de factibilidad, reporte de no admitidos, actas de trabajo con instituciones particulares.

Observaciones

- El presente documento despliega la información perteneciente a los indicadores estratégicos y gestión de aquellos Programas presupuestarios que proveen de bienes y servicios que generan valor público a la ciudadanía jalisciense.
- Se muestra el número del Componente relacionado con el indicador.
- Se muestran los límites superiores de cada uno de los rangos de semaforización.

# Sistema de Evaluación del Desempeño (SED)

Gobierno del Estado de Jalisco

## Seguimiento de Indicadores 2017

Secretaría de Planeación,  
Administración y Finanzas

### Datos del Programa <sup>1</sup>

#### Impartición de la Educación Media Superior y la Capacitación para el Trabajo

Eje Educación de calidad

Tema Central Sistema educativo

#### ¿Quién gasta?

04 Unidad Presupuestal Secretaría de Educación	000 Unidad Responsable Secretaría de Educación	00116 Unidad Ejecutora del Gasto Dirección General de Educación Media Superior
---	---	---

#### ¿Para qué se gasta?

Finalidad Desarrollo Social	Función Educación	Subfunción Educación Media Superior
--------------------------------	----------------------	--

#### Objetivos

Nivel Fin	Resumen Narrativo Contribuir a incrementar el acceso, la equidad y la calidad de la educación, mediante la aplicación de programas educativos flexibles para la población en edad de cursar Educación Media Superior.
Clave_Com 0 <sup>2</sup>	

#### Datos de Identificación del Indicador

Denominación Número de alumnos de nuevo ingreso al Sistema de Educación Media Superior Sectorizado	Fórmula (Número de alumnos de nuevo ingreso/Número de alumnos egresados de secundaria)* 100	Dimensión del Indicador Eficacia	Sentido del Indicador Ascendente
Meta 2017 (Valor) 4,000.00	Unidad de medida Alumno	Frecuencia de medición Anual	Tipo de Indicador Estratégico
Descripción del Indicador Número de alumnos de nuevo ingreso al Sistema de Educación Media Superior Sectorizado		Línea base 0.0	Cobertura Estatal
			Parámetros de semaforización <sup>3</sup> 60 84.99 130 

### RESULTADOS

Valor Programado (3er trimestre) 4,000.00	Avance de la Meta (3er trimestre) 4,591.00	% Avance de la Meta (3er trimestre) 114.78	Semaforo (3er trimestre) OPTIMO
--	---	---	------------------------------------

	Valor Programado	Avance de la meta		Valor Programado	Avance de la meta
Enero	0.00	0.00	Julio	0.00	0.00
Febrero	1,500.00	1,591.00	Agosto	2,500.00	3,000.00
Marzo	0.00	0.00	Septiembre	0.00	0.00
Abril	0.00	0.00	Octubre	0.00	
Mayo	0.00	0.00	Noviembre	0.00	
Junio	0.00	0.00	Diciembre	0.00	

Medios de verificación Estadística básica de la SEJ, CONAPO, INEGI

Observaciones

- El presente documento despliega la información perteneciente a los indicadores estratégicos y gestión de aquellos Programas presupuestarios que proveen de bienes y servicios que generan valor público a la ciudadanía jalisciense.
- Se muestra el número del Componente relacionado con el indicador.
- Se muestran los límites superiores de cada uno de los rangos de semaforización.

# Sistema de Evaluación del Desempeño (SED)

Gobierno del Estado de Jalisco

## Seguimiento de Indicadores 2017

Secretaría de Planeación,  
Administración y Finanzas

Datos del Programa <sup>1</sup>

### Impartición de la Educación Preescolar

Eje Educación de calidad

Tema Central Sistema educativo

#### ¿Quién gasta?

04 Unidad Presupuestal Secretaría de Educación	000 Unidad Responsable Secretaría de Educación	00126 Unidad Ejecutora del Gasto Dirección General de Educación Preescolar
---	---	---

#### ¿Para qué se gasta?

Finalidad Desarrollo Social	Función Educación	Subfunción Educación Básica
--------------------------------	----------------------	--------------------------------

### Objetivos

Nivel Actividad	Resumen Narrativo D5-00 Capacitación a docentes para mejorar el desarrollo del pensamiento matemático, lenguaje y comunicación.
Clave_Com D5 <sup>2</sup>	

### Datos de Identificación del Indicador

Denominación Número de docentes de preescolar capacitados en el uso de herramientas tecnológicas para el desarrollo de pensamiento matemático y lecto escritura	Fórmula (Número de docentes de preescolar capacitados en el uso de herramientas tecnológicas para el desarrollo de pensamiento matemático y lecto escritura/Número de docentes de educación preescolar)*100	Dimensión del Indicador Eficacia	Ascendente
Meta 2017 (Valor) 350.00	Unidad de medida Escuela	Frecuencia de medición Trimestral	Tipo de Indicador Gestión
Descripción del Indicador Número de docentes de preescolar capacitados en el uso de herramientas tecnológicas para el desarrollo de pensamiento matemático y lecto escritura		Línea base 0.0	Cobertura Estatal
		Parámetros de semaforización <sup>3</sup> 60 84.99 130 	

### RESULTADOS

Valor Programado (3er trimestre) 0.00	Avance de la Meta (3er trimestre) 0.00	% Avance de la Meta (3er trimestre) 	Semáforo (3er trimestre) N/A
--	---	---	---------------------------------

	Valor Programado	Avance de la meta		Valor Programado	Avance de la meta
Enero	0.00	0.00	Julio	0.00	0.00
Febrero	0.00	0.00	Agosto	0.00	0.00
Marzo	0.00	0.00	Septiembre	0.00	0.00
Abril	0.00	0.00	Octubre	0.00	
Mayo	0.00	0.00	Noviembre	0.00	
Junio	0.00	0.00	Diciembre	350.00	

Medios de verificación Listas de asistencia, relatorías y evaluaciones de las capacitaciones.

Observaciones

- El presente documento despliega la información perteneciente a los indicadores estratégicos y gestión de aquellos Programas presupuestarios que proveen de bienes y servicios que generan valor público a la ciudadanía jalisciense.
- Se muestra el número del Componente relacionado con el indicador.
- Se muestran los límites superiores de cada uno de los rangos de semaforización.



# Sistema de Evaluación del Desempeño (SED)

Gobierno del Estado de Jalisco

## Seguimiento de Indicadores 2017

Secretaría de Planeación,  
Administración y Finanzas

### Datos del Programa <sup>1</sup>

#### Impartición de la Educación Preescolar

Eje Educación de calidad

Tema Central Sistema educativo

#### ¿Quién gasta?

04 Unidad Presupuestal Secretaría de Educación	000 Unidad Responsable Secretaría de Educación	00126 Unidad Ejecutora del Gasto Dirección General de Educación Preescolar
---	---	---

#### ¿Para qué se gasta?

Finalidad Desarrollo Social	Función Educación	Subfunción Educación Básica
--------------------------------	----------------------	--------------------------------

#### Objetivos

Nivel Actividad	Resumen Narrativo 04-00 Visitas a zonas escolares y centros de trabajo del programa Alternativas
Clave_Com 4 <sup>2</sup>	

#### Datos de Identificación del Indicador

Denominación Número de visitas de supervisión realizadas al servicio de Alternativas	Fórmula (Número de visitas de supervisión realizadas al servicio de Alternativas/Número de visitas de supervisión programadas al servicio de Alternativas)* 100	Dimensión del Indicador Eficacia	Sentido del Indicador Ascendente	Frecuencia de medición Mensual
Meta 2017 (Valor) 12.00	Unidad de medida Visita	Línea base 0.0	Tipo de Indicador Estatal	Gestión
Descripción del Indicador Número de visitas de supervisión realizadas al servicio de Alternativas	Parámetros de semaforización <sup>3</sup> 60 84.99 130 			

### RESULTADOS

Valor Programado (3er trimestre)	9.00	Avance de la Meta (3er trimestre)	9.00	% Avance de la Meta (3er trimestre)	100.00	Semáforo (3er trimestre)	OPTIMO
----------------------------------	------	-----------------------------------	------	-------------------------------------	--------	--------------------------	--------

	Valor Programado	Avance de la meta		Valor Programado	Avance de la meta
Enero	1.00	1.00	Julio	1.00	1.00
Febrero	1.00	1.00	Agosto	1.00	1.00
Marzo	1.00	1.00	Septiembre	1.00	1.00
Abril	1.00	0.00	Octubre	1.00	
Mayo	1.00	0.00	Noviembre	1.00	
Junio	1.00	3.00	Diciembre	1.00	

Medios de verificación Reportes de visita a las diferentes localidades en las que se oferta el servicio.

Observaciones

- El presente documento despliega la información perteneciente a los indicadores estratégicos y gestión de aquellos Programas presupuestarios que proveen de bienes y servicios que generan valor público a la ciudadanía jalisciense.
- Se muestra el número del Componente relacionado con el indicador.
- Se muestran los límites superiores de cada uno de los rangos de semaforización.

# Sistema de Evaluación del Desempeño (SED)

Gobierno del Estado de Jalisco

## Seguimiento de Indicadores 2017

Secretaría de Planeación, Administración y Finanzas

### Datos del Programa <sup>1</sup>

#### Impartición de la Educación Preescolar

Eje Educación de calidad

Tema Central Sistema educativo

#### ¿Quién gasta?

04 Unidad Presupuestal Secretaría de Educación	000 Unidad Responsable Secretaría de Educación	00126 Unidad Ejecutora del Gasto Dirección General de Educación Preescolar
---	---	---

#### ¿Para qué se gasta?

Finalidad Desarrollo Social	Función Educación	Subfunción Educación Básica
--------------------------------	----------------------	--------------------------------

#### Objetivos

Nivel Actividad	Resumen Narrativo D6-00 Capacitación a directivos de preescolar en relación con la planeación, ejecución, seguimiento, evaluación y rendición de cuentas de la Ruta de Mejora Escolar.
Clave_Com D6 <sup>2</sup>	

#### Datos de Identificación del Indicador

Denominación Número de directivos de preescolar capacitados en la Ruta de Mejora	Fórmula (Número de directivos de preescolar capacitados en la Ruta de Mejora/Número de directivos de preescolar)*100	Dimensión del Indicador Eficacia	Sentido del Indicador Ascendente
Meta 2017 (Valor) 350.00	Unidad de medida Directivo	Frecuencia de medición Trimestral	Tipo de Indicador Gestión
Descripción del Indicador Número de directivos de preescolar capacitados en la Ruta de Mejora		Línea base 0.0	Cobertura Estatal
		Parámetros de semaforización <sup>3</sup> 60 84.99 130 	

### RESULTADOS

Valor Programado (3er trimestre)	350.00	Avance de la Meta (3er trimestre)	315.00	% Avance de la Meta (3er trimestre)	90.00	Semáforo (3er trimestre)	ÓPTIMO
----------------------------------	--------	-----------------------------------	--------	-------------------------------------	-------	--------------------------	--------

	Valor Programado	Avance de la meta		Valor Programado	Avance de la meta
Enero	0.00	0.00	Julio	0.00	0.00
Febrero	0.00	0.00	Agosto	0.00	0.00
Marzo	0.00	0.00	Septiembre	350.00	315.00
Abril	0.00	0.00	Octubre	0.00	
Mayo	0.00	0.00	Noviembre	0.00	
Junio	0.00	0.00	Diciembre	0.00	

Medios de verificación Listas de asistencia, relatorías y evaluaciones de las capacitaciones.

Observaciones

- El presente documento despliega la información perteneciente a los indicadores estratégicos y gestión de aquellos Programas presupuestarios que proveen de bienes y servicios que generan valor público a la ciudadanía jalisciense.
- Se muestra el número del Componente relacionado con el indicador.
- Se muestran los límites superiores de cada uno de los rangos de semaforización.

# Sistema de Evaluación del Desempeño (SED)

Gobierno del Estado de Jalisco

## Seguimiento de Indicadores 2017

Secretaría de Planeación,  
Administración y Finanzas

### Datos del Programa <sup>1</sup>

#### Impartición de la Educación Preescolar

Eje Educación de calidad

Tema Central Sistema educativo

#### ¿Quién gasta?

04 Unidad Presupuestal Secretaría de Educación	000 Unidad Responsable Secretaría de Educación	00126 Unidad Ejecutora del Gasto Dirección General de Educación Preescolar
---	---	---

#### ¿Para qué se gasta?

Finalidad Desarrollo Social	Función Educación	Subfunción Educación Básica
--------------------------------	----------------------	--------------------------------

#### Objetivos

Nivel Actividad	Resumen Narrativo D7-00 Reuniones mensuales con Jefas de Sector y Supervisoras para el seguimiento e implementación de los consejos técnicos, la normalidad escolar, así como el desarrollo de actividades que favorezcan las prioridades educativas nacionales
Clave_Com D7 <sup>2</sup>	

#### Datos de Identificación del Indicador

Denominación Número de Jefas de Sector capacitadas acerca de los Consejos Técnicos Escolares	Fórmula (Número de Jefas de Sector capacitadas acerca de los Consejos Técnicos Escolares/Número de Jefas de Sector)*100	Dimensión del Indicador Eficacia	Sentido del Indicador Ascendente
Meta 2017 (Valor) 34.00	Unidad de medida Jefa de sector	Frecuencia de medición Trimestral	Tipo de Indicador Gestión
Descripción del Indicador Número de Jefas de Sector capacitadas acerca de los Consejos Técnicos Escolares		Línea base 0.0	Cobertura Estatal
		Parámetros de semaforización <sup>3</sup> 60 84.99 130 	

### RESULTADOS

Valor Programado (3er trimestre)	0.00	Avance de la Meta (3er trimestre)	0.00	% Avance de la Meta (3er trimestre)		Semáforo (3er trimestre)	N/A
----------------------------------	------	-----------------------------------	------	-------------------------------------	--	--------------------------	-----

	Valor Programado	Avance de la meta		Valor Programado	Avance de la meta
Enero	0.00	0.00	Julio	0.00	0.00
Febrero	0.00	0.00	Agosto	0.00	0.00
Marzo	0.00	0.00	Septiembre	0.00	0.00
Abril	0.00	0.00	Octubre	0.00	
Mayo	0.00	0.00	Noviembre	34.00	
Junio	0.00	0.00	Diciembre	0.00	

Medios de verificación Listas de asistencia, relatorías y evaluaciones de las capacitaciones.

Observaciones

- El presente documento despliega la información perteneciente a los indicadores estratégicos y gestión de aquellos Programas presupuestarios que proveen de bienes y servicios que generan valor público a la ciudadanía jalisciense.
- Se muestra el número del Componente relacionado con el indicador.
- Se muestran los límites superiores de cada uno de los rangos de semaforización.

# Sistema de Evaluación del Desempeño (SED)

Gobierno del Estado de Jalisco

## Seguimiento de Indicadores 2017

Secretaría de Planeación,  
Administración y Finanzas

### Datos del Programa <sup>1</sup>

#### Impartición de la Educación Preescolar

Eje Educación de calidad

Tema Central Sistema educativo

#### ¿Quién gasta?

04 Unidad Presupuestal Secretaría de Educación	000 Unidad Responsable Secretaría de Educación	00126 Unidad Ejecutora del Gasto Dirección General de Educación Preescolar
---	---	---

#### ¿Para qué se gasta?

Finalidad Desarrollo Social	Función Educación	Subfunción Educación Básica
--------------------------------	----------------------	--------------------------------

#### Objetivos

Nivel Propósito	Resumen Narrativo La población infantil del Estado dispone de más opciones para el acceso a una educación de calidad que le aporta las competencias necesarias para el trayecto escolar.
Clave_Com 0 <sup>2</sup>	

#### Datos de Identificación del Indicador

Denominación Número de alumnos con avance en los aprendizajes esperados de pensamiento matemático y lenguaje y comunicación	Fórmula (Número de alumnos con avance en los aprendizajes esperados de pensamiento matemático y lenguaje y comunicación Número total de alumnos de preescolar)	Dimensión del Indicador Eficacia	Sentido del Indicador Ascendente	Frecuencia de medición Anual
Meta 2017 (Valor) 330,000.00	Unidad de medida Alumno	Línea base 0.0	Tipo de Indicador Estratégico	Cobertura Estatal
Descripción del Indicador Número de alumnos con avance en los aprendizajes esperados de pensamiento matemático y lenguaje y comunicación	Parámetros de semaforización <sup>3</sup> 60 84.99 130 			

### RESULTADOS

Valor Programado (3er trimestre)	330,000.00	Avance de la Meta (3er trimestre)	330,000.00	% Avance de la Meta (3er trimestre)	100.00	Semáforo (3er trimestre)	ÓPTIMO
----------------------------------	------------	-----------------------------------	------------	-------------------------------------	--------	--------------------------	--------

	Valor Programado	Avance de la meta		Valor Programado	Avance de la meta
Enero	0.00	0.00	Julio	330,000.00	330,000.00
Febrero	0.00	0.00	Agosto	0.00	0.00
Marzo	0.00	0.00	Septiembre	0.00	0.00
Abril	0.00	0.00	Octubre	0.00	
Mayo	0.00	0.00	Noviembre	0.00	
Junio	0.00	0.00	Diciembre	0.00	

Medios de verificación Reportes de evaluación de los alumnos de preescolar

Observaciones

- El presente documento despliega la información perteneciente a los indicadores estratégicos y gestión de aquellos Programas presupuestarios que proveen de bienes y servicios que generan valor público a la ciudadanía jalisciense.
- Se muestra el número del Componente relacionado con el indicador.
- Se muestran los límites superiores de cada uno de los rangos de semaforización.

# Sistema de Evaluación del Desempeño (SED)

Gobierno del Estado de Jalisco

## Seguimiento de Indicadores 2017

Secretaría de Planeación, Administración y Finanzas

### Datos del Programa <sup>1</sup>

#### Impartición de la Educación Primaria

Eje Educación de calidad

Tema Central Sistema educativo

#### ¿Quién gasta?

04 Unidad Presupuestal Secretaría de Educación	000 Unidad Responsable Secretaría de Educación	00127 Unidad Ejecutora del Gasto Dirección General de Educación Primaria
---	---	---

#### ¿Para qué se gasta?

Finalidad Desarrollo Social	Función Educación	Subfunción Educación Básica
--------------------------------	----------------------	--------------------------------

#### Objetivos

Nivel Componente	Resumen Narrativo D8 Herramienta Estrategias Globales de Mejora Escolar aplicada en educación primaria.
Clave_Com D8 <sup>2</sup>	

#### Datos de Identificación del Indicador

Denominación Número de documentos de diseño de planeación elaborados	Fórmula (Número de documentos de diseño de planeación elaborados/Número de documentos de diseño de planeación proyectados)* 100	Dimensión del Indicador Eficacia	Ascendente
Meta 2017 (Valor) 411.00	Unidad de medida Documento	Sentido del Indicador Ascendente	Frecuencia de medición Anual
Descripción del Indicador Número de documentos de diseño de planeación elaborados		Línea base 412.0	Tipo de Indicador Gestión
		Cobertura Estatal	Parámetros de semaforización <sup>3</sup> 60 84.99 130

### RESULTADOS

Valor Programado (3er trimestre)	411.00	Avance de la Meta (3er trimestre)	411.00	% Avance de la Meta (3er trimestre)	100.00	Semáforo (3er trimestre)	OPTIMO
----------------------------------	--------	-----------------------------------	--------	-------------------------------------	--------	--------------------------	--------

	Valor Programado	Avance de la meta		Valor Programado	Avance de la meta
Enero	0.00	0.00	Julio	0.00	0.00
Febrero	0.00	0.00	Agosto	0.00	0.00
Marzo	0.00	0.00	Septiembre	411.00	411.00
Abril	0.00	0.00	Octubre	0.00	
Mayo	0.00	0.00	Noviembre	0.00	
Junio	0.00	0.00	Diciembre	0.00	

Medios de verificación Documento de diseño de la planeación de las actividades a realizar, Dirección General de Educación Primaria

Observaciones

- El presente documento despliega la información perteneciente a los indicadores estratégicos y gestión de aquellos Programas presupuestarios que proveen de bienes y servicios que generan valor público a la ciudadanía jalisciense.
- Se muestra el número del Componente relacionado con el indicador.
- Se muestran los límites superiores de cada uno de los rangos de semaforización.

# Sistema de Evaluación del Desempeño (SED)

Gobierno del Estado de Jalisco

## Seguimiento de Indicadores 2017

Secretaría de Planeación,  
Administración y Finanzas

Datos del Programa <sup>1</sup>

### Impartición de la Educación Primaria

Eje Educación de calidad

Tema Central Sistema educativo

#### ¿Quién gasta?

04 Unidad Presupuestal Secretaría de Educación	000 Unidad Responsable Secretaría de Educación	00127 Unidad Ejecutora del Gasto Dirección General de Educación Primaria
---	---	---

#### ¿Para qué se gasta?

Finalidad Desarrollo Social	Función Educación	Subfunción Educación Básica
--------------------------------	----------------------	--------------------------------

### Objetivos

Nivel Componente	Resumen Narrativo D6 Consejos Técnicos Escolares implementados en la escuelas de educación primaria
Clave_Com D6 <sup>2</sup>	

### Datos de Identificación del Indicador

Denominación Número de Consejos Técnicos Escolares implementados en escuelas primarias.	Fórmula (Número de Consejos Técnicos Escolares implementados en escuelas primarias/Número de escuelas primarias)*100	Dimensión del Indicador Eficacia	Ascendente
Meta 2017 (Valor) 5,257.00	Unidad de medida Consejos	Sentido del Indicador Ascendente	Frecuencia de medición Anual
Descripción del Indicador Número de Consejos Técnicos Escolares implementados en escuelas primarias.		Línea base 4.0	Tipo de Indicador Estatal
		Cobertura Estatal	Gestión
		Parámetros de semaforización <sup>3</sup> 60 84.99 130 	

### RESULTADOS

Valor Programado (3er trimestre)	5,257.00	Avance de la Meta (3er trimestre)	5,257.00	% Avance de la Meta (3er trimestre)	100.00	Semaforo (3er trimestre)	OPTIMO
----------------------------------	----------	-----------------------------------	----------	-------------------------------------	--------	--------------------------	--------

	Valor Programado	Avance de la meta		Valor Programado	Avance de la meta
Enero	0.00	0.00	Julio	0.00	0.00
Febrero	0.00	0.00	Agosto	0.00	0.00
Marzo	0.00	0.00	Septiembre	5,257.00	5,257.00
Abril	0.00	0.00	Octubre	0.00	
Mayo	0.00	0.00	Noviembre	0.00	
Junio	0.00	0.00	Diciembre	0.00	

Medios de verificación Guía de Observación del CTE / Relatoria

Observaciones

- El presente documento despliega la información perteneciente a los indicadores estratégicos y gestión de aquellos Programas presupuestarios que proveen de bienes y servicios que generan valor público a la ciudadanía jalisciense.
- Se muestra el número del Componente relacionado con el indicador.
- Se muestran los límites superiores de cada uno de los rangos de semaforización.

# Sistema de Evaluación del Desempeño (SED)

Gobierno del Estado de Jalisco

## Seguimiento de Indicadores 2017

Secretaría de Planeación,  
Administración y Finanzas

### Datos del Programa <sup>1</sup>

#### Impartición de la Educación Primaria

Eje Educación de calidad

Tema Central Sistema educativo

#### ¿Quién gasta?

04 Unidad Presupuestal Secretaría de Educación	000 Unidad Responsable Secretaría de Educación	00127 Unidad Ejecutora del Gasto Dirección General de Educación Primaria
---	---	---

#### ¿Para qué se gasta?

Finalidad Desarrollo Social	Función Educación	Subfunción Educación Básica
--------------------------------	----------------------	--------------------------------

#### Objetivos

Nivel Actividad	Resumen Narrativo D8-00 Acompañamiento pedagógico a la estructura educativa y a escuelas para la implementación de la herramienta: Estrategias Globales de Mejora Escolar
Clave_Com D8 <sup>2</sup>	

#### Datos de Identificación del Indicador

Denominación Número de visitas de acompañamiento para implementación de herramienta realizadas	Fórmula (Número de visitas de acompañamiento para implementación de herramienta realizadas/Número de visitas de acompañamiento para implementación de herramienta)*100	Dimensión del Indicador Eficacia	Sentido del Indicador Ascendente
Meta 2017 (Valor) 4,640.00	Unidad de medida Visita	Frecuencia de medición Mensual	Tipo de Indicador Gestión
Descripción del Indicador Número de visitas de acompañamiento para implementación de herramienta realizadas		Línea base 4.0	Cobertura Estatal
		Parámetros de semaforización <sup>3</sup> 60 84.99 130 	

#### RESULTADOS

Valor Programado (3er trimestre)	3,712.00	Avance de la Meta (3er trimestre)	3,712.00	% Avance de la Meta (3er trimestre)	100.00	Semáforo (3er trimestre)	OPTIMO
----------------------------------	----------	-----------------------------------	----------	-------------------------------------	--------	--------------------------	--------

	Valor Programado	Avance de la meta		Valor Programado	Avance de la meta
Enero	464.00	464.00	Julio	0.00	0.00
Febrero	464.00	464.00	Agosto	464.00	464.00
Marzo	464.00	464.00	Septiembre	464.00	464.00
Abril	464.00	464.00	Octubre	464.00	
Mayo	464.00	464.00	Noviembre	464.00	
Junio	464.00	464.00	Diciembre	0.00	

Medios de verificación Documento de diseño de la planeación de las actividades a realizar

Observaciones

- El presente documento despliega la información perteneciente a los indicadores estratégicos y gestión de aquellos Programas presupuestarios que proveen de bienes y servicios que generan valor público a la ciudadanía jalisciense.
- Se muestra el número del Componente relacionado con el indicador.
- Se muestran los límites superiores de cada uno de los rangos de semaforización.

# Sistema de Evaluación del Desempeño (SED)

Gobierno del Estado de Jalisco

## Seguimiento de Indicadores 2017

Secretaría de Planeación,  
Administración y Finanzas

### Datos del Programa <sup>1</sup>

#### Impartición de la Educación Primaria

Eje Educación de calidad

Tema Central Sistema educativo

#### ¿Quién gasta?

04 Unidad Presupuestal Secretaría de Educación	000 Unidad Responsable Secretaría de Educación	00127 Unidad Ejecutora del Gasto Dirección General de Educación Primaria
---	---	---

#### ¿Para qué se gasta?

Finalidad Desarrollo Social	Función Educación	Subfunción Educación Básica
--------------------------------	----------------------	--------------------------------

#### Objetivos

Nivel Actividad	Resumen Narrativo D7-00 Acompañamiento pedagógico a escuelas primarias para el diseño de la Ruta de Mejora del Consejo Técnico Escolar
Clave_Com D7 <sup>2</sup>	

#### Datos de Identificación del Indicador

Denominación Número de visitas de acompañamiento para diseño de la RM realizadas	Fórmula (Número de visitas de acompañamiento para diseño de la RM realizadas/Número de visitas de acompañamiento para diseño de la RM programadas)*100	Dimensión del Indicador Eficacia	Sentido del Indicador Ascendente
Meta 2017 (Valor) 4,640.00	Unidad de medida Visitas	Frecuencia de medición Mensual	Línea base 4.0
Descripción del Indicador Número de visitas de acompañamiento para diseño de la RM realizadas		Tipo de Indicador Estatal Gestión	Cobertura Estatal Gestión
		Parámetros de semaforización <sup>3</sup> 60 84.99 130 	

### RESULTADOS

Valor Programado (3er trimestre)	3,712.00	Avance de la Meta (3er trimestre)	3,712.00	% Avance de la Meta (3er trimestre)	100.00	Semáforo (3er trimestre)	OPTIMO
----------------------------------	----------	-----------------------------------	----------	-------------------------------------	--------	--------------------------	--------

	Valor Programado	Avance de la meta		Valor Programado	Avance de la meta
Enero	464.00	464.00	Julio	0.00	0.00
Febrero	464.00	464.00	Agosto	464.00	464.00
Marzo	464.00	464.00	Septiembre	464.00	464.00
Abril	464.00	464.00	Octubre	464.00	
Mayo	464.00	464.00	Noviembre	464.00	
Junio	464.00	464.00	Diciembre	0.00	

Medios de verificación Documento de diseño de la Ruta de Mejora

Observaciones

- El presente documento despliega la información perteneciente a los indicadores estratégicos y gestión de aquellos Programas presupuestarios que proveen de bienes y servicios que generan valor público a la ciudadanía jalisciense.
- Se muestra el número del Componente relacionado con el indicador.
- Se muestran los límites superiores de cada uno de los rangos de semaforización.



# Sistema de Evaluación del Desempeño (SED)

Gobierno del Estado de Jalisco

## Seguimiento de Indicadores 2017

Secretaría de Planeación, Administración y Finanzas

### Datos del Programa <sup>1</sup>

#### Impartición de la Educación Primaria

Eje Educación de calidad

Tema Central Sistema educativo

#### ¿Quién gasta?

04 Unidad Presupuestal Secretaría de Educación	000 Unidad Responsable Secretaría de Educación	00127 Unidad Ejecutora del Gasto Dirección General de Educación Primaria
---	---	---

#### ¿Para qué se gasta?

Finalidad Desarrollo Social	Función Educación	Subfunción Educación Básica
--------------------------------	----------------------	--------------------------------

#### Objetivos

Nivel Actividad	Resumen Narrativo D6-00 Visitas de observación a los Consejos Técnicos Escolares
Clave_Com D6 <sup>2</sup>	

#### Datos de Identificación del Indicador

Denominación Número de visitas de observación realizadas	Fórmula (Número de visitas de observación realizadas/Número de visitas de observación programadas)*100	Dimensión del Indicador Eficacia	Ascendente
Meta 2017 (Valor) 4,640.00	Unidad de medida Visitas	Sentido del Indicador Ascendente	Mensual
Descripción del Indicador Número de visitas de observación realizadas		Frecuencia de medición Mensual	
		Línea base 4.0	Tipo de Indicador Estatal
		Cobertura Estatal	Gestión
		Parámetros de semaforización <sup>3</sup> 60 84.99 130 	

### RESULTADOS

Valor Programado (3er trimestre)	3,712.00	Avance de la Meta (3er trimestre)	3,712.00	% Avance de la Meta (3er trimestre)	100.00	Semáforo (3er trimestre)	OPTIMO
----------------------------------	----------	-----------------------------------	----------	-------------------------------------	--------	--------------------------	--------

	Valor Programado	Avance de la meta		Valor Programado	Avance de la meta
Enero	464.00	464.00	Julio	0.00	0.00
Febrero	464.00	464.00	Agosto	464.00	464.00
Marzo	464.00	464.00	Septiembre	464.00	464.00
Abril	464.00	464.00	Octubre	464.00	
Mayo	464.00	464.00	Noviembre	464.00	
Junio	464.00	464.00	Diciembre	0.00	

Medios de verificación

Observaciones

- El presente documento despliega la información perteneciente a los indicadores estratégicos y gestión de aquellos Programas presupuestarios que proveen de bienes y servicios que generan valor público a la ciudadanía jalisciense.
- Se muestra el número del Componente relacionado con el indicador.
- Se muestran los límites superiores de cada uno de los rangos de semaforización.

# Sistema de Evaluación del Desempeño (SED)

Gobierno del Estado de Jalisco

## Seguimiento de Indicadores 2017

Secretaría de Planeación,  
Administración y Finanzas

Datos del Programa <sup>1</sup>

### Impartición de la Educación Primaria

Eje Educación de calidad

Tema Central Sistema educativo

#### ¿Quién gasta?

04 Unidad Presupuestal Secretaría de Educación	000 Unidad Responsable Secretaría de Educación	00127 Unidad Ejecutora del Gasto Dirección General de Educación Primaria
---	---	---

#### ¿Para qué se gasta?

Finalidad Desarrollo Social	Función Educación	Subfunción Educación Básica
--------------------------------	----------------------	--------------------------------

### Objetivos

Nivel Actividad	Resumen Narrativo D5-00 Acompañamiento pedagógico a las actividades derivadas de la observación de clase
Clave_Com D5 <sup>2</sup>	

### Datos de Identificación del Indicador

Denominación Número de planes anuales de trabajo elaborado	Fórmula (Número de planes anuales de trabajo elaborados/Número de planes anuales de trabajo proyectados)*100	Dimensión del Indicador Eficacia	Sentido del Indicador Ascendente
Meta 2017 (Valor) 4,110.00	Unidad de medida Plan	Frecuencia de medición Bimestral	Tipo de Indicador Gestión
Descripción del Indicador Número de planes anuales de trabajo elaborado		Línea base 3.0	Cobertura Estatal
		Parámetros de semaforización <sup>3</sup> 60 84.99 130 	

### RESULTADOS

Valor Programado (3er trimestre)	3,288.00	Avance de la Meta (3er trimestre)	3,288.00	% Avance de la Meta (3er trimestre)	100.00	Semáforo (3er trimestre)	ÓPTIMO
----------------------------------	----------	-----------------------------------	----------	-------------------------------------	--------	--------------------------	--------

	Valor Programado	Avance de la meta		Valor Programado	Avance de la meta
Enero	411.00	411.00	Julio	0.00	0.00
Febrero	411.00	411.00	Agosto	411.00	411.00
Marzo	411.00	411.00	Septiembre	411.00	411.00
Abril	411.00	411.00	Octubre	411.00	
Mayo	411.00	411.00	Noviembre	411.00	
Junio	411.00	411.00	Diciembre	0.00	

Medios de verificación Documento de Registro de la Observación de Clase

Observaciones

- El presente documento despliega la información perteneciente a los indicadores estratégicos y gestión de aquellos Programas presupuestarios que proveen de bienes y servicios que generan valor público a la ciudadanía jalisciense.
- Se muestra el número del Componente relacionado con el indicador.
- Se muestran los límites superiores de cada uno de los rangos de semaforización.

# Sistema de Evaluación del Desempeño (SED)

Gobierno del Estado de Jalisco

## Seguimiento de Indicadores 2017

Secretaría de Planeación,  
Administración y Finanzas

### Datos del Programa <sup>1</sup>

#### Impartición de la Educación Secundaria

Eje Educación de calidad

Tema Central Sistema educativo

#### ¿Quién gasta?

04 Unidad Presupuestal Secretaría de Educación	000 Unidad Responsable Secretaría de Educación	00128 Unidad Ejecutora del Gasto Dirección General de Educación Secundaria
---	---	---

#### ¿Para qué se gasta?

Finalidad Desarrollo Social	Función Educación	Subfunción Educación Básica
--------------------------------	----------------------	--------------------------------

#### Objetivos

Nivel Componente	Resumen Narrativo D8 Consejos Técnicos Escolares implementados en la escuelas de educación secundaria.
Clave_Com D8 <sup>2</sup>	

#### Datos de Identificación del Indicador

Denominación Número de Consejos Técnicos Escolares de secundaria en operación	Fórmula (Número de Consejos Técnicos Escolares de secundaria en operación/Número de escuelas secundarias)*100	Dimensión del Indicador Eficacia	Ascendente
Meta 2017 (Valor) 1,150.00	Unidad de medida Consejos	Frecuencia de medición Anual	Tipo de Indicador Gestión
Descripción del Indicador Número de Consejos Técnicos Escolares de secundaria en operación		Línea base 0.0	Cobertura Estatal
		Parámetros de semaforización <sup>3</sup> 60 84.99 130 	

### RESULTADOS

Valor Programado (3er trimestre)	1,150.00	Avance de la Meta (3er trimestre)	1,156.00	% Avance de la Meta (3er trimestre)	100.52	Semáforo (3er trimestre)	OPTIMO
----------------------------------	----------	-----------------------------------	----------	-------------------------------------	--------	--------------------------	--------

	Valor Programado	Avance de la meta		Valor Programado	Avance de la meta
Enero	0.00	0.00	Julio	0.00	0.00
Febrero	0.00	0.00	Agosto	1,150.00	0.00
Marzo	0.00	0.00	Septiembre	0.00	1,156.00
Abril	0.00	0.00	Octubre	0.00	
Mayo	0.00	0.00	Noviembre	0.00	
Junio	0.00	0.00	Diciembre	0.00	

Medios de verificación Informe mensual de CTE.

Observaciones

- El presente documento despliega la información perteneciente a los indicadores estratégicos y gestión de aquellos Programas presupuestarios que proveen de bienes y servicios que generan valor público a la ciudadanía jalisciense.
- Se muestra el número del Componente relacionado con el indicador.
- Se muestran los límites superiores de cada uno de los rangos de semaforización.

# Sistema de Evaluación del Desempeño (SED)

Gobierno del Estado de Jalisco

## Seguimiento de Indicadores 2017

Secretaría de Planeación,  
Administración y Finanzas

### Datos del Programa <sup>1</sup>

#### Impartición de la Educación Secundaria

Eje Educación de calidad

Tema Central Sistema educativo

#### ¿Quién gasta?

04 Unidad Presupuestal Secretaría de Educación	000 Unidad Responsable Secretaría de Educación	00128 Unidad Ejecutora del Gasto Dirección General de Educación Secundaria
---	---	---

#### ¿Para qué se gasta?

Finalidad Desarrollo Social	Función Educación	Subfunción Educación Básica
--------------------------------	----------------------	--------------------------------

#### Objetivos

Nivel Componente	Resumen Narrativo D5 Acompañamiento pedagógico a escuelas secundarias ofrecido
Clave_Com D5 <sup>2</sup>	

#### Datos de Identificación del Indicador

Denominación Número de escuelas secundarias que reciben acompañamiento pedagógico.	Fórmula (Número de escuelas secundarias que reciben acompañamiento pedagógico/Número de escuelas secundarias)*100	Dimensión del Indicador Eficacia	Sentido del Indicador Ascendente	Frecuencia de medición Mensual
Meta 2017 (Valor) 1,150.00	Unidad de medida Escuelas	Línea base 0.0	Tipo de Indicador Estatal	Gestión
Descripción del Indicador Número de escuelas secundarias que reciben acompañamiento pedagógico.	Parámetros de semaforización <sup>3</sup> 60 84.99 130 			

### RESULTADOS

Valor Programado (3er trimestre)	855.00	Avance de la Meta (3er trimestre)	865.00	% Avance de la Meta (3er trimestre)	101.17	Semáforo (3er trimestre)	OPTIMO
----------------------------------	--------	-----------------------------------	--------	-------------------------------------	--------	--------------------------	--------

	Valor Programado	Avance de la meta		Valor Programado	Avance de la meta
Enero	95.00	0.00	Julio	95.00	0.00
Febrero	95.00	0.00	Agosto	95.00	0.00
Marzo	95.00	0.00	Septiembre	95.00	295.00
Abril	95.00	0.00	Octubre	95.00	
Mayo	95.00	0.00	Noviembre	95.00	
Junio	95.00	570.00	Diciembre	95.00	

Medios de verificación Documento Herramientas para el acompañamiento pedagógico en educación secundaria.

Observaciones

- El presente documento despliega la información perteneciente a los indicadores estratégicos y gestión de aquellos Programas presupuestarios que proveen de bienes y servicios que generan valor público a la ciudadanía jalisciense.
- Se muestra el número del Componente relacionado con el indicador.
- Se muestran los límites superiores de cada uno de los rangos de semaforización.

# Sistema de Evaluación del Desempeño (SED)

Gobierno del Estado de Jalisco

## Seguimiento de Indicadores 2017

Secretaría de Planeación,  
Administración y Finanzas

### Datos del Programa <sup>1</sup>

#### Impartición de la Educación Secundaria

Eje Educación de calidad

Tema Central Sistema educativo

#### ¿Quién gasta?

04 Unidad Presupuestal Secretaría de Educación	000 Unidad Responsable Secretaría de Educación	00128 Unidad Ejecutora del Gasto Dirección General de Educación Secundaria
---	---	---

#### ¿Para qué se gasta?

Finalidad Desarrollo Social	Función Educación	Subfunción Educación Básica
--------------------------------	----------------------	--------------------------------

#### Objetivos

Nivel Actividad	Resumen Narrativo D5-00 Diseño de las estrategias para el acompañamiento pedagógico oportuno.
Clave_Com D5 <sup>2</sup>	

#### Datos de Identificación del Indicador

Denominación Número de estrategias de acompañamiento pedagógico diseñadas.	Fórmula (Número de estrategias de acompañamiento pedagógico diseñadas/Número de estrategias de acompañamiento pedagógico programadas)*100	Dimensión del Indicador Eficacia	Sentido del Indicador Ascendente	Frecuencia de medición Trimestral
Meta 2017 (Valor) 2.00	Unidad de medida Estrategia	Línea base 0.0	Tipo de Indicador Estatal	Gestión
Descripción del Indicador Número de estrategias de acompañamiento pedagógico diseñadas.		Parámetros de semaforización <sup>3</sup> 60 84.99 130 		

### RESULTADOS

Valor Programado (3er trimestre)	0.00	Avance de la Meta (3er trimestre)	0.00	% Avance de la Meta (3er trimestre)		Semáforo (3er trimestre)	N/A
----------------------------------	------	-----------------------------------	------	-------------------------------------	--	--------------------------	-----

	Valor Programado	Avance de la meta		Valor Programado	Avance de la meta
Enero	0.00	0.00	Julio	0.00	0.00
Febrero	0.00	0.00	Agosto	0.00	0.00
Marzo	0.00	0.00	Septiembre	0.00	0.00
Abril	0.00	0.00	Octubre	2.00	
Mayo	0.00	0.00	Noviembre	0.00	
Junio	0.00	0.00	Diciembre	0.00	

Medios de verificación Informe de talleres y reuniones realizadas para el diseño de estrategias.

Observaciones

- El presente documento despliega la información perteneciente a los indicadores estratégicos y gestión de aquellos Programas presupuestarios que proveen de bienes y servicios que generan valor público a la ciudadanía jalisciense.
- Se muestra el número del Componente relacionado con el indicador.
- Se muestran los límites superiores de cada uno de los rangos de semaforización.

# Sistema de Evaluación del Desempeño (SED)

Gobierno del Estado de Jalisco

## Seguimiento de Indicadores 2017

Secretaría de Planeación, Administración y Finanzas

### Datos del Programa <sup>1</sup>

#### Impartición de la Educación Secundaria

Eje Educación de calidad

Tema Central Sistema educativo

#### ¿Quién gasta?

04 Unidad Presupuestal Secretaría de Educación	000 Unidad Responsable Secretaría de Educación	00128 Unidad Ejecutora del Gasto Dirección General de Educación Secundaria
---	---	---

#### ¿Para qué se gasta?

Finalidad Desarrollo Social	Función Educación	Subfunción Educación Básica
--------------------------------	----------------------	--------------------------------

#### Objetivos

Nivel Actividad	Resumen Narrativo D9-00 Reuniones para el seguimiento de indicadores escolares y de logro educativo.
Clave_Com D9 <sup>2</sup>	

#### Datos de Identificación del Indicador

Denominación Número de reuniones para el logro educativo realizadas.	Fórmula (Número de reuniones para el logro educativo realizadas/Número de reuniones para el logro educativo programadas)*100	Dimensión del Indicador Eficacia	Ascendente
Meta 2017 (Valor) 4.00	Unidad de medida Reunión	Sentido del Indicador Ascendente	Trimestral
Descripción del Indicador Número de reuniones para el logro educativo realizadas.		Frecuencia de medición Trimestral	Linea base 0.0
		Cobertura Estatal	Tipo de Indicador Gestión
		Parámetros de semaforización <sup>3</sup> 60 84.99 130 	

#### RESULTADOS

Valor Programado (3er trimestre) 3.00	Avance de la Meta (3er trimestre) 3.00	% Avance de la Meta (3er trimestre) 100.00	Semáforo (3er trimestre) OPTIMO
--	---	---	------------------------------------

	Valor Programado	Avance de la meta		Valor Programado	Avance de la meta
Enero	0.00	0.00	Julio	0.00	0.00
Febrero	0.00	0.00	Agosto	1.00	0.00
Marzo	1.00	0.00	Septiembre	0.00	1.00
Abril	0.00	0.00	Octubre	1.00	
Mayo	0.00	0.00	Noviembre	0.00	
Junio	1.00	2.00	Diciembre	0.00	

Medios de verificación Estadística Básica

Observaciones

- El presente documento despliega la información perteneciente a los indicadores estratégicos y gestión de aquellos Programas presupuestarios que proveen de bienes y servicios que generan valor público a la ciudadanía jalisciense.
- Se muestra el número del Componente relacionado con el indicador.
- Se muestran los límites superiores de cada uno de los rangos de semaforización.

# Sistema de Evaluación del Desempeño (SED)

Gobierno del Estado de Jalisco

## Seguimiento de Indicadores 2017

Secretaría de Planeación,  
Administración y Finanzas

### Datos del Programa <sup>1</sup>

#### Planeación y Evaluación del Sistema Educativo Estatal

Eje Educación de calidad

Tema Central Sistema educativo

#### ¿Quién gasta?

04 Unidad Presupuestal Secretaría de Educación	000 Unidad Responsable Secretaría de Educación	00141 Unidad Ejecutora del Gasto Coordinación de Planeación y Evaluación Educativa
---	---	---

#### ¿Para qué se gasta?

Finalidad Desarrollo Social	Función Educación	Subfunción Otros Servicios Educativos y Actividades Inherentes
--------------------------------	----------------------	---

#### Objetivos

Nivel Componente	Resumen Narrativo A6 Documentos oficiales para acreditar y certificar la educación básica, medio superior y normal emitidos.
Clave_Com A6 <sup>2</sup>	

#### Datos de Identificación del Indicador

Denominación Número de documentos de acreditación y certificación de estudios de educación básica, media superior, normal, y capacitación para el trabajo expedidos	Fórmula (Número de solicitudes de acreditación y certificación de estudios expedidos/Número de solicitudes de acreditación y certificación de estudios programados)*100	Dimensión del Indicador Eficacia	Sentido del Indicador Ascendente	Frecuencia de medición Mensual	Línea base 0.0	Tipo de Indicador Estadal	Cobertura Gestión
Meta 2017 (Valor) 1,963,550.00	Unidad de medida Solicitud	Parámetros de semaforización <sup>3</sup> 60.01 85 130 					
Descripción del Indicador Número de documentos de acreditación y certificación de estudios de educación básica, media superior, normal, y capacitación para el trabajo expedidos							

### RESULTADOS

Valor Programado (3er trimestre)	1,957,650.00	Avance de la Meta (3er trimestre)	1,969,864.00	% Avance de la Meta (3er trimestre)	100.62	Semaforo (3er trimestre)	OPTIMO
----------------------------------	--------------	-----------------------------------	--------------	-------------------------------------	--------	--------------------------	--------

	Valor Programado	Avance de la meta		Valor Programado	Avance de la meta
Enero	2,150.00	1,429.00	Julio	1,940,000.00	1,940,941.00
Febrero	1,750.00	1,277.00	Agosto	2,850.00	8,372.00
Marzo	1,750.00	1,304.00	Septiembre	3,150.00	6,696.00
Abril	2,400.00	2,065.00	Octubre	2,650.00	
Mayo	1,750.00	4,049.00	Noviembre	1,750.00	
Junio	1,850.00	3,731.00	Diciembre	1,500.00	

Medios de verificación

Observaciones

- El presente documento despliega la información perteneciente a los indicadores estratégicos y gestión de aquellos Programas presupuestarios que proveen de bienes y servicios que generan valor público a la ciudadanía jalisciense.
- Se muestra el número del Componente relacionado con el indicador.
- Se muestran los límites superiores de cada uno de los rangos de semaforización.

# Sistema de Evaluación del Desempeño (SED)

Gobierno del Estado de Jalisco

## Seguimiento de Indicadores 2017

Secretaría de Planeación,  
Administración y Finanzas

### Datos del Programa <sup>1</sup>

#### Planeación y Evaluación del Sistema Educativo Estatal

Eje Educación de calidad

Tema Central Sistema educativo

#### ¿Quién gasta?

04 Unidad Presupuestal Secretaría de Educación	000 Unidad Responsable Secretaría de Educación	00141 Unidad Ejecutora del Gasto Coordinación de Planeación y Evaluación Educativa
---	---	---

#### ¿Para qué se gasta?

Finalidad Desarrollo Social	Función Educación	Subfunción Otros Servicios Educativos y Actividades Inherentes
--------------------------------	----------------------	---

#### Objetivos

Nivel Componente	Resumen Narrativo A2 Herramientas tecnológicas de información estadística para la planeación implementadas.
Clave_Com A2 <sup>2</sup>	

#### Datos de Identificación del Indicador

Denominación Número de herramientas tecnológicas de información estadística para la planeación en operación	Fórmula (Número de herramientas tecnológicas de información operando/Número de herramientas tecnológicas de información programadas)*100	Dimensión del Indicador Eficacia	Sentido del Indicador Ascendente	Frecuencia de medición Mensual
Meta 2017 (Valor) 20.00	Unidad de medida Herramienta	Línea base 0.0	Tipo de Indicador Estatal	Gestión
Descripción del Indicador Número de herramientas tecnológicas de información estadística para la planeación en operación		Parámetros de semaforización <sup>3</sup> 60 84.99 130 		

### RESULTADOS

Valor Programado (3er trimestre)	8.00	Avance de la Meta (3er trimestre)	8.00	% Avance de la Meta (3er trimestre)	100.00	Semáforo (3er trimestre)	OPTIMO
----------------------------------	------	-----------------------------------	------	-------------------------------------	--------	--------------------------	--------

	Valor Programado	Avance de la meta		Valor Programado	Avance de la meta
Enero	0.00	0.00	Julio	1.00	1.00
Febrero	2.00	2.00	Agosto	3.00	3.00
Marzo	0.00	0.00	Septiembre	0.00	0.00
Abril	1.00	1.00	Octubre	0.00	
Mayo	0.00	0.00	Noviembre	0.00	
Junio	1.00	1.00	Diciembre	12.00	

Medios de verificación Dirección de Estadística y Sistemas de Información

Observaciones

- El presente documento despliega la información perteneciente a los indicadores estratégicos y gestión de aquellos Programas presupuestarios que proveen de bienes y servicios que generan valor público a la ciudadanía jalisciense.
- Se muestra el número del Componente relacionado con el indicador.
- Se muestran los límites superiores de cada uno de los rangos de semaforización.



# Sistema de Evaluación del Desempeño (SED)

Gobierno del Estado de Jalisco

## Seguimiento de Indicadores 2017

Secretaría de Planeación,  
Administración y Finanzas

Datos del Programa <sup>1</sup>

### Planeación y Evaluación del Sistema Educativo Estatal

Eje Educación de calidad

Tema Central Sistema educativo

#### ¿Quién gasta?

04 Unidad Presupuestal Secretaría de Educación	000 Unidad Responsable Secretaría de Educación	00141 Unidad Ejecutora del Gasto Coordinación de Planeación y Evaluación Educativa
---	---	---

#### ¿Para qué se gasta?

Finalidad Desarrollo Social	Función Educación	Subfunción Otros Servicios Educativos y Actividades Inherentes
--------------------------------	----------------------	---

### Objetivos

Nivel Componente	Resumen Narrativo A1 Plazas docentes y de apoyo para la atención de los servicios educativos autorizadas
Clave_Com A1 <sup>2</sup>	

### Datos de Identificación del Indicador

Denominación Número de plazas docentes y de apoyo a los servicios educativos autorizadas	Fórmula (Número de plazas docentes y de apoyo a los servicios educativos autorizadas/Número de plazas docentes y de apoyo a los servicios educativos programadas)*100	Dimensión del Indicador Eficacia	Ascendente
Meta 2017 (Valor) 276.00	Unidad de medida Plaza	Frecuencia de medición Mensual	Tipo de Indicador Eficacia
Descripción del Indicador Número de plazas docentes y de apoyo a los servicios educativos autorizadas		Línea base 0.0	Cobertura Estatal
			Gestión
		Parámetros de semaforización <sup>3</sup> 60 84.99 130 	

### RESULTADOS

Valor Programado (3er trimestre)	234.00	Avance de la Meta (3er trimestre)	158.00	% Avance de la Meta (3er trimestre)	67.52	Semáforo (3er trimestre)	MEJORABLE
----------------------------------	--------	-----------------------------------	--------	-------------------------------------	-------	--------------------------	-----------

	Valor Programado	Avance de la meta		Valor Programado	Avance de la meta
Enero	5.00	11.00	Julio	6.00	15.00
Febrero	10.00	34.00	Agosto	109.00	13.00
Marzo	10.00	35.00	Septiembre	30.00	32.00
Abril	13.00	0.00	Octubre	28.00	
Mayo	20.00	18.00	Noviembre	7.00	
Junio	31.00	0.00	Diciembre	7.00	

Medios de verificación Plan de expansión, documento en resguardo de la Dirección de la Planeación, Programación y Presupuesto

Observaciones

- El presente documento despliega la información perteneciente a los indicadores estratégicos y gestión de aquellos Programas presupuestarios que proveen de bienes y servicios que generan valor público a la ciudadanía jalisciense.
- Se muestra el número del Componente relacionado con el indicador.
- Se muestran los límites superiores de cada uno de los rangos de semaforización.

# Sistema de Evaluación del Desempeño (SED)

Gobierno del Estado de Jalisco

## Seguimiento de Indicadores 2017

Secretaría de Planeación, Administración y Finanzas

### Datos del Programa <sup>1</sup>

#### Planeación y Evaluación del Sistema Educativo Estatal

Eje Educación de calidad

Tema Central Sistema educativo

#### ¿Quién gasta?

04 Unidad Presupuestal Secretaría de Educación	000 Unidad Responsable Secretaría de Educación	00141 Unidad Ejecutora del Gasto Coordinación de Planeación y Evaluación Educativa
---	---	---

#### ¿Para qué se gasta?

Finalidad Desarrollo Social	Función Educación	Subfunción Otros Servicios Educativos y Actividades Inherentes
--------------------------------	----------------------	---

#### Objetivos

Nivel Componente	Resumen Narrativo C4 Evaluaciones estatales y nacionales para la mejora de la calidad de la educación básica y media superior.
Clave_Com C4 <sup>2</sup>	

#### Datos de Identificación del Indicador

Denominación Número de evaluaciones estatales y nacionales aplicadas.	Fórmula (Número de evaluaciones estatales y nacionales aplicadas./Número de evaluaciones estatales y nacionales proyectadas)*100	Dimensión del Indicador Eficacia	Sentido del Indicador Ascendente	Frecuencia de medición Mensual
Meta 2017 (Valor) 11.00	Unidad de medida Evaluación	Línea base 0.0	Tipo de Indicador Estatal	Gestión
Descripción del Indicador Número de evaluaciones estatales y nacionales aplicadas.	Parámetros de semaforización <sup>3</sup> 60.01 85 130 			

### RESULTADOS

Valor Programado (3er trimestre)	9.00	Avance de la Meta (3er trimestre)	9.00	% Avance de la Meta (3er trimestre)	100.00	Semáforo (3er trimestre)	OPTIMO
----------------------------------	------	-----------------------------------	------	-------------------------------------	--------	--------------------------	--------

	Valor Programado	Avance de la meta		Valor Programado	Avance de la meta
Enero	0.00	0.00	Julio	0.00	0.00
Febrero	1.00	1.00	Agosto	0.00	0.00
Marzo	1.00	1.00	Septiembre	1.00	1.00
Abril	1.00	1.00	Octubre	1.00	
Mayo	3.00	3.00	Noviembre	1.00	
Junio	2.00	2.00	Diciembre	0.00	

Medios de verificación Formatos para el Control de la Aplicación y publicación de resultados.

Observaciones

- El presente documento despliega la información perteneciente a los indicadores estratégicos y gestión de aquellos Programas presupuestarios que proveen de bienes y servicios que generan valor público a la ciudadanía jalisciense.
- Se muestra el número del Componente relacionado con el indicador.
- Se muestran los límites superiores de cada uno de los rangos de semaforización.

# Sistema de Evaluación del Desempeño (SED)

Gobierno del Estado de Jalisco

## Seguimiento de Indicadores 2017

Secretaría de Planeación, Administración y Finanzas

### Datos del Programa <sup>1</sup>

#### Planeación y Evaluación del Sistema Educativo Estatal

Eje Educación de calidad

Tema Central Sistema educativo

#### ¿Quién gasta?

04 Unidad Presupuestal Secretaría de Educación	000 Unidad Responsable Secretaría de Educación	00141 Unidad Ejecutora del Gasto Coordinación de Planeación y Evaluación Educativa
---	---	---

#### ¿Para qué se gasta?

Finalidad Desarrollo Social	Función Educación	Subfunción Otros Servicios Educativos y Actividades Inherentes
--------------------------------	----------------------	---

#### Objetivos

Nivel Componente	Resumen Narrativo D3 Programas de infraestructura física y equipamiento para el mejoramiento de los planteles escolares implementados.
Clave_Com D3 <sup>2</sup>	

#### Datos de Identificación del Indicador

Denominación Número de programas de infraestructura educativa integrados	Fórmula (Número de programas de infraestructura educativa integrados/Número de programas de infraestructura educativa programados)*100	Dimensión del Indicador Eficacia	Ascendente
Meta 2017 (Valor) 3.00	Unidad de medida Programa	Frecuencia de medición Anual	Tipo de Indicador Gestión
Descripción del Indicador Número de programas de infraestructura educativa integrados		Línea base 0.0	Cobertura Estatal
		Parámetros de semaforización <sup>3</sup> 60 84.99 130 	

### RESULTADOS

Valor Programado (3er trimestre) 3.00	Avance de la Meta (3er trimestre) 3.00	% Avance de la Meta (3er trimestre) 100.00	Semáforo (3er trimestre) OPTIMO
--	---	---	------------------------------------

	Valor Programado	Avance de la meta		Valor Programado	Avance de la meta
Enero	0.00	0.00	Julio	0.00	0.00
Febrero	0.00	0.00	Agosto	0.00	0.00
Marzo	0.00	0.00	Septiembre	0.00	0.00
Abril	2.00	2.00	Octubre	0.00	
Mayo	1.00	1.00	Noviembre	0.00	
Junio	0.00	0.00	Diciembre	0.00	

Medios de verificación Dirección de Atención a la Infraestructura Escolar Instituto de la Infraestructura Física Educativa ( INFEJAL) Dirección de Planeación, Programación y Presupuesto

Observaciones

- El presente documento despliega la información perteneciente a los indicadores estratégicos y gestión de aquellos Programas presupuestarios que proveen de bienes y servicios que generan valor público a la ciudadanía jalisciense.
- Se muestra el número del Componente relacionado con el indicador.
- Se muestran los límites superiores de cada uno de los rangos de semaforización.

# Sistema de Evaluación del Desempeño (SED)

Gobierno del Estado de Jalisco

## Seguimiento de Indicadores 2017

Secretaría de Planeación,  
Administración y Finanzas

### Datos del Programa <sup>1</sup>

#### Planeación y Evaluación del Sistema Educativo Estatal

Eje Educación de calidad

Tema Central Sistema educativo

#### ¿Quién gasta?

04 Unidad Presupuestal Secretaría de Educación	000 Unidad Responsable Secretaría de Educación	00141 Unidad Ejecutora del Gasto Coordinación de Planeación y Evaluación Educativa
---	---	---

#### ¿Para qué se gasta?

Finalidad Desarrollo Social	Función Educación	Subfunción Otros Servicios Educativos y Actividades Inherentes
--------------------------------	----------------------	---

#### Objetivos

Nivel Componente	Resumen Narrativo D5 Sistema de Preinscripción a Educación Básica implementado.
Clave_Com D5 <sup>2</sup>	

#### Datos de Identificación del Indicador

Denominación Número de solicitudes de preinscripción atendidas	Fórmula (Número de solicitudes de preinscripción atendidas/Número de solicitudes de preinscripción recibidas)*100	Dimensión del Indicador Eficacia	Sentido del Indicador Ascendente	Frecuencia de medición Semestral
Meta 2017 (Valor) 406,000.00	Unidad de medida Solicitud	Línea base 0.0	Tipo de Indicador Estatal	Gestión
Descripción del Indicador Número de solicitudes de preinscripción atendidas	Parámetros de semaforización <sup>3</sup> 60.01 85 130 			

### RESULTADOS

Valor Programado (3er trimestre)	406,000.00	Avance de la Meta (3er trimestre)	387,225.00	% Avance de la Meta (3er trimestre)	95.38	Semáforo (3er trimestre)	OPTIMO
----------------------------------	------------	-----------------------------------	------------	-------------------------------------	-------	--------------------------	--------

	Valor Programado	Avance de la meta		Valor Programado	Avance de la meta
Enero	0.00	0.00	Julio	0.00	0.00
Febrero	370,000.00	373,234.00	Agosto	0.00	0.00
Marzo	0.00	0.00	Septiembre	0.00	0.00
Abril	36,000.00	13,991.00	Octubre	0.00	
Mayo	0.00	0.00	Noviembre	0.00	
Junio	0.00	0.00	Diciembre	0.00	

Medios de verificación

Observaciones

- El presente documento despliega la información perteneciente a los indicadores estratégicos y gestión de aquellos Programas presupuestarios que proveen de bienes y servicios que generan valor público a la ciudadanía jalisciense.
- Se muestra el número del Componente relacionado con el indicador.
- Se muestran los límites superiores de cada uno de los rangos de semaforización.

# Sistema de Evaluación del Desempeño (SED)

Gobierno del Estado de Jalisco

## Seguimiento de Indicadores 2017

Secretaría de Planeación,  
Administración y Finanzas

### Datos del Programa <sup>1</sup>

#### Planeación y Evaluación del Sistema Educativo Estatal

Eje Educación de calidad

Tema Central Sistema educativo

#### ¿Quién gasta?

04 Unidad Presupuestal Secretaría de Educación	000 Unidad Responsable Secretaría de Educación	00141 Unidad Ejecutora del Gasto Coordinación de Planeación y Evaluación Educativa
---	---	---


#### ¿Para qué se gasta?

Finalidad Desarrollo Social	Función Educación	Subfunción Otros Servicios Educativos y Actividades Inherentes
--------------------------------	----------------------	---

#### Objetivos

Nivel Actividad	Resumen Narrativo C4-00 Actualización de la página web con los resultados educativos
Clave_Com C4 <sup>2</sup>	

#### Datos de Identificación del Indicador

Denominación Número de actualizaciones a la página web de la Dirección General de Evaluación Educativa	Fórmula (Número de actualizaciones a la página web realizadas/Número de actualizaciones a la página web programadas)* 100	Dimensión del Indicador Eficacia	Sentido del Indicador Ascendente	Frecuencia de medición Trimestral
Meta 2017 (Valor) 3.00	Unidad de medida Actualización	Línea base 0.0	Tipo de Indicador Estatal	Gestión
Descripción del Indicador Número de actualizaciones a la página web de la Dirección General de Evaluación Educativa	Parámetros de semaforización <sup>3</sup> 60 84.99 130 			

### RESULTADOS

Valor Programado (3er trimestre)	2.00	Avance de la Meta (3er trimestre)	2.00	% Avance de la Meta (3er trimestre)	100.00	Semáforo (3er trimestre)	OPTIMO
----------------------------------	------	-----------------------------------	------	-------------------------------------	--------	--------------------------	--------

	Valor Programado	Avance de la meta		Valor Programado	Avance de la meta
Enero	0.00	0.00	Julio	0.00	1.00
Febrero	1.00	1.00	Agosto	0.00	0.00
Marzo	0.00	0.00	Septiembre	0.00	0.00
Abril	0.00	0.00	Octubre	1.00	
Mayo	0.00	0.00	Noviembre	0.00	
Junio	1.00	0.00	Diciembre	0.00	

Medios de verificación: Página web de la Dirección General de Evaluación Educativa, formatos de Planeación y Proyectos de TI, de la Dirección General de Tecnologías de la Información

Observaciones:

- El presente documento despliega la información perteneciente a los indicadores estratégicos y gestión de aquellos Programas presupuestarios que proveen de bienes y servicios que generan valor público a la ciudadanía jalisciense.
- Se muestra el número del Componente relacionado con el indicador.
- Se muestran los límites superiores de cada uno de los rangos de semaforización.

# Sistema de Evaluación del Desempeño (SED)

Gobierno del Estado de Jalisco

## Seguimiento de Indicadores 2017

Secretaría de Planeación,  
Administración y Finanzas

### Datos del Programa <sup>1</sup>

#### Planeación y Evaluación del Sistema Educativo Estatal

Eje Educación de calidad

Tema Central Sistema educativo

#### ¿Quién gasta?

04 Unidad Presupuestal Secretaría de Educación	000 Unidad Responsable Secretaría de Educación	00141 Unidad Ejecutora del Gasto Coordinación de Planeación y Evaluación Educativa
---	---	---

#### ¿Para qué se gasta?

Finalidad Desarrollo Social	Función Educación	Subfunción Otros Servicios Educativos y Actividades Inherentes
--------------------------------	----------------------	---

#### Objetivos

Nivel Actividad	Resumen Narrativo D3-00 Seguimiento a los programas de infraestructura educativa en operación
Clave_Com D3 <sup>2</sup>	

#### Datos de Identificación del Indicador

Denominación Número de procesos de seguimientos a programas de infraestructura educativa realizados.	Fórmula (Número de procesos de seguimiento realizados/Número de procesos de seguimiento programados)*100	Dimensión del Indicador Eficacia	Sentido del Indicador Ascendente	Frecuencia de medición Trimestral
Meta 2017 (Valor) 3.00	Unidad de medida Proceso	Línea base 0.0	Tipo de Indicador Estatal	Gestión
Descripción del Indicador Número de procesos de seguimientos a programas de infraestructura educativa realizados.	Parámetros de semaforización <sup>3</sup> 60 84.99 130 			

### RESULTADOS

Valor Programado (3er trimestre)	3.00	Avance de la Meta (3er trimestre)	3.00	% Avance de la Meta (3er trimestre)	100.00	Semáforo (3er trimestre)	OPTIMO
----------------------------------	------	-----------------------------------	------	-------------------------------------	--------	--------------------------	--------

	Valor Programado	Avance de la meta		Valor Programado	Avance de la meta
Enero	0.00	0.00	Julio	0.00	0.00
Febrero	0.00	0.00	Agosto	0.00	0.00
Marzo	0.00	0.00	Septiembre	0.00	0.00
Abril	2.00	2.00	Octubre	0.00	
Mayo	1.00	1.00	Noviembre	0.00	
Junio	0.00	0.00	Diciembre	0.00	

Medios de verificación Dirección de Atención a la Infraestructura Escolar, Instituto de la Infraestructura Física Educativa ( INFEJAL), Dirección de Planeación, Programación y Presupuesto.

Observaciones

- El presente documento despliega la información perteneciente a los indicadores estratégicos y gestión de aquellos Programas presupuestarios que proveen de bienes y servicios que generan valor público a la ciudadanía jalisciense.
- Se muestra el número del Componente relacionado con el indicador.
- Se muestran los límites superiores de cada uno de los rangos de semaforización.

# Sistema de Evaluación del Desempeño (SED)

Gobierno del Estado de Jalisco

## Seguimiento de Indicadores 2017

Secretaría de Planeación,  
Administración y Finanzas

### Datos del Programa <sup>1</sup>

#### Planeación y Evaluación del Sistema Educativo Estatal

Eje Educación de calidad

Tema Central Sistema educativo

#### ¿Quién gasta?

04 Unidad Presupuestal Secretaría de Educación	000 Unidad Responsable Secretaría de Educación	00141 Unidad Ejecutora del Gasto Coordinación de Planeación y Evaluación Educativa
---	---	---

#### ¿Para qué se gasta?

Finalidad Desarrollo Social	Función Educación	Subfunción Otros Servicios Educativos y Actividades Inherentes
--------------------------------	----------------------	---

#### Objetivos

Nivel Actividad	Resumen Narrativo D5-00 Contabilización de alumnos de tercer grado de educación preescolar y sexto grado de educación primaria que no realizaron su trámite de preinscripción en el mes de febrero.
Clave_Com D5 <sup>2</sup>	

#### Datos de Identificación del Indicador

Denominación Número de alumnos que realizaron trámite de preinscripción en la segunda etapa	Fórmula (Número de alumnos que realizaron trámite de preinscripción en la segunda etapa/Número de alumnos identificados sin preinscripción)*100	Dimensión del Indicador Eficacia	Ascendente
Meta 2017 (Valor) 36,000.00	Unidad de medida Alumno	Sentido del Indicador Ascendente	Frecuencia de medición Trimestral
Descripción del Indicador Número de alumnos que realizaron trámite de preinscripción en la segunda etapa		Línea base 0.0	Tipo de Indicador Municipal Gestión
		Cobertura Municipal	Parámetros de semaforización <sup>3</sup> 60 84.99 130

### RESULTADOS

Valor Programado (3er trimestre)	36,000.00	Avance de la Meta (3er trimestre)	31,896.00	% Avance de la Meta (3er trimestre)	88.60	Semaforo (3er trimestre)	OPTIMO
----------------------------------	-----------	-----------------------------------	-----------	-------------------------------------	-------	--------------------------	--------

	Valor Programado	Avance de la meta		Valor Programado	Avance de la meta
Enero	0.00	0.00	Julio	0.00	0.00
Febrero	0.00	0.00	Agosto	0.00	0.00
Marzo	0.00	0.00	Septiembre	0.00	0.00
Abril	36,000.00	31,896.00	Octubre	0.00	
Mayo	0.00	0.00	Noviembre	0.00	
Junio	0.00	0.00	Diciembre	0.00	

Medios de verificación

Observaciones

- El presente documento despliega la información perteneciente a los indicadores estratégicos y gestión de aquellos Programas presupuestarios que proveen de bienes y servicios que generan valor público a la ciudadanía jalisciense.
- Se muestra el número del Componente relacionado con el indicador.
- Se muestran los límites superiores de cada uno de los rangos de semaforización.

# Sistema de Evaluación del Desempeño (SED)

Gobierno del Estado de Jalisco

## Seguimiento de Indicadores 2017

Secretaría de Planeación,  
Administración y Finanzas

### Datos del Programa <sup>1</sup>

#### Planeación y Evaluación del Sistema Educativo Estatal

Eje Educación de calidad

Tema Central Sistema educativo

#### ¿Quién gasta?

04 Unidad Presupuestal Secretaría de Educación	000 Unidad Responsable Secretaría de Educación	00141 Unidad Ejecutora del Gasto Coordinación de Planeación y Evaluación Educativa
---	---	---

#### ¿Para qué se gasta?

Finalidad Desarrollo Social	Función Educación	Subfunción Otros Servicios Educativos y Actividades Inherentes
--------------------------------	----------------------	---

#### Objetivos

Nivel Actividad	Resumen Narrativo A2-00 Mantenimiento actualizado del catálogo de centros de trabajo.
Clave_Com A2 <sup>2</sup>	

#### Datos de Identificación del Indicador

Denominación Número de catálogo de centros de trabajo actualizado	Fórmula (Número de Catálogo de Centros de Trabajo actualizado/Número de Catálogo de Centros de Trabajo programado)* 100	Dimensión del Indicador Eficacia	Sentido del Indicador Ascendente	Frecuencia de medición Trimestral
Meta 2017 (Valor) 1.00	Unidad de medida Catálogo	Línea base 0.0	Tipo de Indicador Estatal	Gestión
Descripción del Indicador Número de catálogo de centros de trabajo actualizado	Parámetros de semaforización <sup>3</sup> 60.01 85 130 			

### RESULTADOS

Valor Programado (3er trimestre)	0.00	Avance de la Meta (3er trimestre)	0.00	% Avance de la Meta (3er trimestre)		Semáforo (3er trimestre)	N/A
----------------------------------	------	-----------------------------------	------	-------------------------------------	--	--------------------------	-----

	Valor Programado	Avance de la meta		Valor Programado	Avance de la meta
Enero	0.00	0.00	Julio	0.00	0.00
Febrero	0.00	0.00	Agosto	0.00	0.00
Marzo	0.00	0.00	Septiembre	0.00	0.00
Abril	0.00	0.00	Octubre	0.00	
Mayo	0.00	0.00	Noviembre	0.00	
Junio	0.00	0.00	Diciembre	1.00	

Medios de verificación Plataformas web de consulta de la Dirección de Estadística y Sistemas de Información.

Observaciones

- El presente documento despliega la información perteneciente a los indicadores estratégicos y gestión de aquellos Programas presupuestarios que proveen de bienes y servicios que generan valor público a la ciudadanía jalisciense.
- Se muestra el número del Componente relacionado con el indicador.
- Se muestran los límites superiores de cada uno de los rangos de semaforización.



# Sistema de Evaluación del Desempeño (SED)

Gobierno del Estado de Jalisco

## Seguimiento de Indicadores 2017

Secretaría de Planeación,  
Administración y Finanzas

Datos del Programa <sup>1</sup>

### Programa Becas Económicas

Eje Educación de calidad

Tema Central Sistema educativo

#### ¿Quién gasta?

04 Unidad Presupuestal Secretaría de Educación	000 Unidad Responsable Secretaría de Educación	00137 Unidad Ejecutora del Gasto Dirección de Becas
---	---	--

#### ¿Para qué se gasta?

Finalidad Desarrollo Social	Función Educación	Subfunción Otros Servicios Educativos y Actividades Inherentes
--------------------------------	----------------------	---

#### Objetivos

Nivel Componente	Resumen Narrativo D1 Apoyos económicos para alumnos de Educación Básica y Normal otorgados
Clave_Com D1 <sup>2</sup>	

#### Datos de Identificación del Indicador

Denominación Número de becas de Educación básica y normales otorgadas	Fórmula (Número de becas de educación básica y normales otorgadas/Número de becas de educación básica y normales programadas)*100	Dimensión del Indicador Eficacia	Sentido del Indicador Ascendente	Frecuencia de medición Trimestral
Meta 2017 (Valor) 12,384.00	Unidad de medida Beca	Línea base 0.0	Tipo de Indicador Estatal	Gestión
Descripción del Indicador Número de becas de Educación básica y normales otorgadas		Parámetros de semaforización <sup>3</sup> 60.01 84.91 130 		

#### RESULTADOS

Valor Programado (3er trimestre)	6,834.00	Avance de la Meta (3er trimestre)	6,783.00	% Avance de la Meta (3er trimestre)	99.25	Semáforo (3er trimestre)	OPTIMO
----------------------------------	----------	-----------------------------------	----------	-------------------------------------	-------	--------------------------	--------

	Valor Programado	Avance de la meta		Valor Programado	Avance de la meta
Enero	0.00	0.00	Julio	0.00	6,756.00
Febrero	0.00	0.00	Agosto	0.00	27.00
Marzo	0.00	0.00	Septiembre	0.00	0.00
Abril	1,284.00	0.00	Octubre	0.00	
Mayo	5,550.00	0.00	Noviembre	5,550.00	
Junio	0.00	0.00	Diciembre	0.00	

Medios de verificación Becas entregadas, contra recibos de pago

Observaciones

- El presente documento despliega la información perteneciente a los indicadores estratégicos y gestión de aquellos Programas presupuestarios que proveen de bienes y servicios que generan valor público a la ciudadanía jalisciense.
- Se muestra el número del Componente relacionado con el indicador.
- Se muestran los límites superiores de cada uno de los rangos de semaforización.

# Sistema de Evaluación del Desempeño (SED)

Gobierno del Estado de Jalisco

## Seguimiento de Indicadores 2017

Secretaría de Planeación,  
Administración y Finanzas

### Datos del Programa <sup>1</sup>

#### Programa Becas Económicas

Eje Educación de calidad

Tema Central Sistema educativo

#### ¿Quién gasta?

04 Unidad Presupuestal Secretaría de Educación	000 Unidad Responsable Secretaría de Educación	00137 Unidad Ejecutora del Gasto Dirección de Becas
---	---	--

#### ¿Para qué se gasta?

Finalidad Desarrollo Social	Función Educación	Subfunción Otros Servicios Educativos y Actividades Inherentes
--------------------------------	----------------------	---

#### Objetivos

Nivel Componente	Resumen Narrativo D2 Apoyos económicos para madres jóvenes y jóvenes embarazadas que estudian la educación básica otorgados
Clave_Com D2 <sup>2</sup>	

#### Datos de Identificación del Indicador

Denominación Número de becas de Educación básica a madres jóvenes y jóvenes embarazadas otorgadas	Fórmula (Número de becas de educación básica a madres jóvenes y jóvenes embarazadas otorgadas/Número de becas de educación básica a madres jóvenes y jóvenes embarazadas programadas)* 100	Dimensión del Indicador Eficacia	Sentido del Indicador Ascendente	Frecuencia de medición Mensual
Meta 2017 (Valor) 500.00	Unidad de medida Beca	Línea base 0.0	Tipo de Indicador Estatal	Gestión
Descripción del Indicador Número de becas de Educación básica a madres jóvenes y jóvenes embarazadas otorgadas	Parámetros de semaforización <sup>3</sup> 60 84.9 130 			

### RESULTADOS

Valor Programado (3er trimestre)	360.00	Avance de la Meta (3er trimestre)	332.00	% Avance de la Meta (3er trimestre)	92.22	Semáforo (3er trimestre)	OPTIMO
----------------------------------	--------	-----------------------------------	--------	-------------------------------------	-------	--------------------------	--------

	Valor Programado	Avance de la meta		Valor Programado	Avance de la meta
Enero	100.00	150.00	Julio	20.00	20.00
Febrero	100.00	50.00	Agosto	20.00	20.00
Marzo	20.00	20.00	Septiembre	40.00	12.00
Abril	20.00	20.00	Octubre	40.00	
Mayo	20.00	20.00	Noviembre	50.00	
Junio	20.00	20.00	Diciembre	50.00	

Medios de verificación Becas entregadas, dictámenes y tarjetas electrónicas distribuidas

Observaciones

- El presente documento despliega la información perteneciente a los indicadores estratégicos y gestión de aquellos Programas presupuestarios que proveen de bienes y servicios que generan valor público a la ciudadanía jalisciense.
- Se muestra el número del Componente relacionado con el indicador.
- Se muestran los límites superiores de cada uno de los rangos de semaforización.

# Sistema de Evaluación del Desempeño (SED)

Gobierno del Estado de Jalisco

## Seguimiento de Indicadores 2017

Secretaría de Planeación,  
Administración y Finanzas

### Datos del Programa <sup>1</sup>

#### Programa Becas Económicas

Eje Educación de calidad

Tema Central Sistema educativo

#### ¿Quién gasta?

04 Unidad Presupuestal Secretaría de Educación	000 Unidad Responsable Secretaría de Educación	00137 Unidad Ejecutora del Gasto Dirección de Becas
---	---	--

#### ¿Para qué se gasta?

Finalidad Desarrollo Social	Función Educación	Subfunción Otros Servicios Educativos y Actividades Inherentes
--------------------------------	----------------------	---

#### Objetivos

Nivel Componente	Resumen Narrativo D4 Apoyos económicos para estudios en escuelas particulares de educación media superior y capacitación para el trabajo otorgados
Clave_Com D4 <sup>2</sup>	

#### Datos de Identificación del Indicador

Denominación Número de becas a alumnos de educación media superior y capacitación para el trabajo otorgadas	Fórmula (Número de becas a alumnos de educación media superior y capacitación para el trabajo otorgadas/Número de becas a alumnos de educación media superior y capacitación para el trabajo programadas)*100	Dimensión del Indicador Eficacia	Ascendente
Meta 2017 (Valor) 850.00	Unidad de medida Beca	Sentido del Indicador Ascendente	Frecuencia de medición Mensual
Descripción del Indicador Número de becas a alumnos de educación media superior y capacitación para el trabajo otorgadas		Línea base 0.0	Tipo de Indicador Estatal
		Cobertura Estatal	Gestión
		Parámetros de semaforización <sup>3</sup> 60 84.9 130 	

### RESULTADOS

Valor Programado (3er trimestre)	650.00	Avance de la Meta (3er trimestre)	650.00	% Avance de la Meta (3er trimestre)	100.00	Semáforo (3er trimestre)	OPTIMO
----------------------------------	--------	-----------------------------------	--------	-------------------------------------	--------	--------------------------	--------

	Valor Programado	Avance de la meta		Valor Programado	Avance de la meta
Enero	100.00	100.00	Julio	100.00	100.00
Febrero	100.00	100.00	Agosto	100.00	100.00
Marzo	50.00	50.00	Septiembre	50.00	50.00
Abril	50.00	50.00	Octubre	50.00	
Mayo	50.00	50.00	Noviembre	50.00	
Junio	50.00	50.00	Diciembre	100.00	

Medios de verificación Becas entregadas, dictámenes autorizados

Observaciones

- El presente documento despliega la información perteneciente a los indicadores estratégicos y gestión de aquellos Programas presupuestarios que proveen de bienes y servicios que generan valor público a la ciudadanía jalisciense.
- Se muestra el número del Componente relacionado con el indicador.
- Se muestran los límites superiores de cada uno de los rangos de semaforización.

# Sistema de Evaluación del Desempeño (SED)

Gobierno del Estado de Jalisco

## Seguimiento de Indicadores 2017

Secretaría de Planeación,  
Administración y Finanzas

### Datos del Programa <sup>1</sup>

#### Programa Becas Económicas

Eje Educación de calidad

Tema Central Sistema educativo

#### ¿Quién gasta?

04 Unidad Presupuestal Secretaría de Educación	000 Unidad Responsable Secretaría de Educación	00137 Unidad Ejecutora del Gasto Dirección de Becas
---	---	--

#### ¿Para qué se gasta?

Finalidad Desarrollo Social	Función Educación	Subfunción Otros Servicios Educativos y Actividades Inherentes
--------------------------------	----------------------	---

#### Objetivos

Nivel Componente	Resumen Narrativo D3 Apoyos económicos para estudios en escuelas particulares de educación básica otorgados
Clave_Com D3 <sup>2</sup>	

#### Datos de Identificación del Indicador

Denominación Número de becas a alumnos de educación básica de escuelas particulares otorgadas	Fórmula (Número de becas a alumnos de educación básica de escuelas particulares otorgadas/Número de becas a alumnos de educación básica de escuelas particulares programadas)* 100	Dimensión del Indicador Eficacia	Ascendente
Meta 2017 (Valor) 28,000.00	Unidad de medida Beca	Frecuencia de medición Trimestral	Tipo de Indicador Gestión
Descripción del Indicador Número de becas a alumnos de educación básica de escuelas particulares otorgadas		Línea base 0.0	Cobertura Estatal
		Parámetros de semaforización <sup>3</sup> 60 84.9 130 	

### RESULTADOS

Valor Programado (3er trimestre)	28,000.00	Avance de la Meta (3er trimestre)	28,000.00	% Avance de la Meta (3er trimestre)	100.00	Semáforo (3er trimestre)	OPTIMO
----------------------------------	-----------	-----------------------------------	-----------	-------------------------------------	--------	--------------------------	--------

	Valor Programado	Avance de la meta		Valor Programado	Avance de la meta
Enero	0.00	0.00	Julio	0.00	0.00
Febrero	25,000.00	25,000.00	Agosto	0.00	0.00
Marzo	1,000.00	1,000.00	Septiembre	0.00	0.00
Abril	1,000.00	1,000.00	Octubre	0.00	
Mayo	1,000.00	1,000.00	Noviembre	0.00	
Junio	0.00	0.00	Diciembre	0.00	

Medios de verificación Becas entregadas, dictámenes autorizados

Observaciones

- El presente documento despliega la información perteneciente a los indicadores estratégicos y gestión de aquellos Programas presupuestarios que proveen de bienes y servicios que generan valor público a la ciudadanía jalisciense.
- Se muestra el número del Componente relacionado con el indicador.
- Se muestran los límites superiores de cada uno de los rangos de semaforización.

# Sistema de Evaluación del Desempeño (SED)

Gobierno del Estado de Jalisco

## Seguimiento de Indicadores 2017

Secretaría de Planeación,  
Administración y Finanzas

### Datos del Programa <sup>1</sup>

#### Programa Becas Económicas

Eje Educación de calidad

Tema Central Sistema educativo

#### ¿Quién gasta?

04 Unidad Presupuestal Secretaría de Educación	000 Unidad Responsable Secretaría de Educación	00137 Unidad Ejecutora del Gasto Dirección de Becas
---	---	--

#### ¿Para qué se gasta?

Finalidad Desarrollo Social	Función Educación	Subfunción Otros Servicios Educativos y Actividades Inherentes
--------------------------------	----------------------	---

#### Objetivos

Nivel Actividad	Resumen Narrativo D1-00 Actualización del Acuerdo administrativo y supervisión del proceso de asignación de becas
Clave_Com D1 <sup>2</sup>	

#### Datos de Identificación del Indicador

Denominación Número de acuerdos administrativos publicados	Fórmula (Número de acuerdos administrativos publicados/Número de acuerdos administrativos desarrollados)*100	Dimensión del Indicador Eficacia	Sentido del Indicador Ascendente
Meta 2017 (Valor) 5.00	Unidad de medida Acuerdo	Frecuencia de medición Trimestral	Tipo de Indicador Gestión
Descripción del Indicador Número de acuerdos administrativos publicados		Línea base 0.0	Cobertura Estatal
		Parámetros de semaforización <sup>3</sup> 60.01 84.91 130 	

### RESULTADOS

Valor Programado (3er trimestre)	3.00	Avance de la Meta (3er trimestre)	3.00	% Avance de la Meta (3er trimestre)	100.00	Semáforo (3er trimestre)	OPTIMO
----------------------------------	------	-----------------------------------	------	-------------------------------------	--------	--------------------------	--------

	Valor Programado	Avance de la meta		Valor Programado	Avance de la meta
Enero	0.00	0.00	Julio	0.00	0.00
Febrero	0.00	0.00	Agosto	0.00	0.00
Marzo	2.00	2.00	Septiembre	0.00	0.00
Abril	1.00	1.00	Octubre	1.00	
Mayo	0.00	0.00	Noviembre	0.00	
Junio	0.00	0.00	Diciembre	1.00	

Medios de verificación Acuerdo Administrativo en Dirección de Becas

Observaciones

- El presente documento despliega la información perteneciente a los indicadores estratégicos y gestión de aquellos Programas presupuestarios que proveen de bienes y servicios que generan valor público a la ciudadanía jalisciense.
- Se muestra el número del Componente relacionado con el indicador.
- Se muestran los límites superiores de cada uno de los rangos de semaforización.

# Sistema de Evaluación del Desempeño (SED)

Gobierno del Estado de Jalisco

## Seguimiento de Indicadores 2017

Secretaría de Planeación,  
Administración y Finanzas

### Datos del Programa <sup>1</sup>

#### Programa Becas Económicas

Eje Educación de calidad

Tema Central Sistema educativo

#### ¿Quién gasta?

04 Unidad Presupuestal Secretaría de Educación	000 Unidad Responsable Secretaría de Educación	00137 Unidad Ejecutora del Gasto Dirección de Becas
---	---	--

#### ¿Para qué se gasta?

Finalidad Desarrollo Social	Función Educación	Subfunción Otros Servicios Educativos y Actividades Inherentes
--------------------------------	----------------------	---

#### Objetivos

Nivel Actividad	Resumen Narrativo D2-00 Publicación de la convocatoria de Apoyos económicos
Clave_Com D2 <sup>2</sup>	

#### Datos de Identificación del Indicador

Denominación Número de convocatorias publicadas	Fórmula (Número de convocatorias publicadas/Número de convocatorias realizadas)*100	Dimensión del Indicador Eficacia	Sentido del Indicador Ascendente
Meta 2017 (Valor) 1.00	Unidad de medida Convocatoria	Frecuencia de medición Trimestral	Tipo de Indicador Gestión
Descripción del Indicador Número de convocatorias publicadas		Línea base 0.0	Cobertura Estatal
		Parámetros de semaforización <sup>3</sup> 60 84.9 130 	

### RESULTADOS

Valor Programado (3er trimestre) 1.00	Avance de la Meta (3er trimestre) 1.00	% Avance de la Meta (3er trimestre) 100.00	Semáforo (3er trimestre) OPTIMO
--	---	---	------------------------------------

	Valor Programado	Avance de la meta		Valor Programado	Avance de la meta
Enero	0.00	0.00	Julio	0.00	0.00
Febrero	0.00	0.00	Agosto	0.00	0.00
Marzo	0.00	0.00	Septiembre	0.00	0.00
Abril	0.00	0.00	Octubre	0.00	
Mayo	1.00	1.00	Noviembre	0.00	
Junio	0.00	0.00	Diciembre	0.00	

Medios de verificación Convocatoria para la integración del Comité Estatal publicada

Observaciones

- El presente documento despliega la información perteneciente a los indicadores estratégicos y gestión de aquellos Programas presupuestarios que proveen de bienes y servicios que generan valor público a la ciudadanía jalisciense.
- Se muestra el número del Componente relacionado con el indicador.
- Se muestran los límites superiores de cada uno de los rangos de semaforización.

# Sistema de Evaluación del Desempeño (SED)

Gobierno del Estado de Jalisco

## Seguimiento de Indicadores 2017

Secretaría de Planeación,  
Administración y Finanzas

### Datos del Programa <sup>1</sup>

#### Programa Becas Económicas

Eje Educación de calidad

Tema Central Sistema educativo

#### ¿Quién gasta?

04 Unidad Presupuestal Secretaría de Educación	000 Unidad Responsable Secretaría de Educación	00137 Unidad Ejecutora del Gasto Dirección de Becas
---	---	--

#### ¿Para qué se gasta?

Finalidad Desarrollo Social	Función Educación	Subfunción Otros Servicios Educativos y Actividades Inherentes
--------------------------------	----------------------	---

#### Objetivos

Nivel Actividad	Resumen Narrativo D3-00 Constitución de los comités escolares previa reunión con Directores de escuelas particulares
Clave_Com D3 <sup>2</sup>	

#### Datos de Identificación del Indicador

Denominación Número de comités escolares integrados	Fórmula (Número de comités escolares integrados/Número de comités escolares programados)*100	Dimensión del Indicador Eficacia	Ascendente
Meta 2017 (Valor) 2,500.00	Unidad de medida Comité	Sentido del Indicador Ascendente	Trimestral
Descripción del Indicador Número de comités escolares integrados		Frecuencia de medición Trimestral	
		Línea base 0.0	Tipo de Indicador Estatal
		Cobertura Estatal	Gestión
		Parámetros de semaforización <sup>3</sup> 60 84.9 130 	

### RESULTADOS

Valor Programado (3er trimestre)	2,500.00	Avance de la Meta (3er trimestre)	2,500.00	% Avance de la Meta (3er trimestre)	100.00	Semáforo (3er trimestre)	OPTIMO
----------------------------------	----------	-----------------------------------	----------	-------------------------------------	--------	--------------------------	--------

	Valor Programado	Avance de la meta		Valor Programado	Avance de la meta
Enero	0.00	0.00	Julio	0.00	0.00
Febrero	500.00	0.00	Agosto	0.00	0.00
Marzo	1,000.00	1,500.00	Septiembre	0.00	0.00
Abril	700.00	700.00	Octubre	0.00	
Mayo	300.00	300.00	Noviembre	0.00	
Junio	0.00	0.00	Diciembre	0.00	

Medios de verificación Acta de comité integrado

Observaciones

- El presente documento despliega la información perteneciente a los indicadores estratégicos y gestión de aquellos Programas presupuestarios que proveen de bienes y servicios que generan valor público a la ciudadanía jalisciense.
- Se muestra el número del Componente relacionado con el indicador.
- Se muestran los límites superiores de cada uno de los rangos de semaforización.

# Sistema de Evaluación del Desempeño (SED)

Gobierno del Estado de Jalisco

## Seguimiento de Indicadores 2017

Secretaría de Planeación,  
Administración y Finanzas

### Datos del Programa <sup>1</sup>

#### Programa Becas Económicas

Eje Educación de calidad

Tema Central Sistema educativo

#### ¿Quién gasta?

04 Unidad Presupuestal Secretaría de Educación	000 Unidad Responsable Secretaría de Educación	00137 Unidad Ejecutora del Gasto Dirección de Becas
---	---	--

#### ¿Para qué se gasta?

Finalidad Desarrollo Social	Función Educación	Subfunción Otros Servicios Educativos y Actividades Inherentes
--------------------------------	----------------------	---

#### Objetivos

Nivel Actividad	Resumen Narrativo D4-00 Constitución de los comités escolares previa reunión con Directores de escuelas particulares
Clave_Com D4 <sup>2</sup>	

#### Datos de Identificación del Indicador

Denominación Número de solicitudes recibidas	Fórmula (Número de solicitudes atendidas/Número de solicitudes recibidas)* 100	Dimensión del Indicador Eficacia	Sentido del Indicador Ascendente
Meta 2017 (Valor) 850.00	Unidad de medida Solicitud	Frecuencia de medición Mensual	Tipo de Indicador Gestión
Descripción del Indicador Número de solicitudes recibidas		Línea base 0.0	Cobertura Estatal
		Parámetros de semaforización <sup>3</sup> 60 84.9 130 	

### RESULTADOS

Valor Programado (3er trimestre)	650.00	Avance de la Meta (3er trimestre)	650.00	% Avance de la Meta (3er trimestre)	100.00	Semáforo (3er trimestre)	OPTIMO
----------------------------------	--------	-----------------------------------	--------	-------------------------------------	--------	--------------------------	--------

	Valor Programado	Avance de la meta		Valor Programado	Avance de la meta
Enero	100.00	100.00	Julio	100.00	100.00
Febrero	100.00	100.00	Agosto	100.00	100.00
Marzo	50.00	50.00	Septiembre	50.00	50.00
Abril	50.00	50.00	Octubre	50.00	
Mayo	50.00	50.00	Noviembre	50.00	
Junio	50.00	50.00	Diciembre	100.00	

Medios de verificación Padrón de solicitudes dictaminadas

Observaciones

- El presente documento despliega la información perteneciente a los indicadores estratégicos y gestión de aquellos Programas presupuestarios que proveen de bienes y servicios que generan valor público a la ciudadanía jalisciense.
- Se muestra el número del Componente relacionado con el indicador.
- Se muestran los límites superiores de cada uno de los rangos de semaforización.



# Sistema de Evaluación del Desempeño (SED)

Gobierno del Estado de Jalisco

## Seguimiento de Indicadores 2017

Secretaría de Planeación, Administración y Finanzas

### Datos del Programa <sup>1</sup>

#### Programa Becas Económicas

Eje Educación de calidad

Tema Central Sistema educativo

#### ¿Quién gasta?

04 Unidad Presupuestal Secretaría de Educación	000 Unidad Responsable Secretaría de Educación	00137 Unidad Ejecutora del Gasto Dirección de Becas
---	---	--

#### ¿Para qué se gasta?

Finalidad Desarrollo Social	Función Educación	Subfunción Otros Servicios Educativos y Actividades Inherentes
--------------------------------	----------------------	---

#### Objetivos

Nivel Propósito	Resumen Narrativo Los alumnos de escasos recursos y con alto nivel de aprovechamiento escolar reciben apoyos económicos para continuar sus estudios y reducir el rezago educativo.
Clave_Com 0 <sup>2</sup>	

#### Datos de Identificación del Indicador

Denominación Número de becas otorgadas	Fórmula (Número de becas otorgadas/Número de becas programadas)*100	Dimensión del Indicador Eficacia	Sentido del Indicador Ascendente	Frecuencia de medición Mensual
Meta 2017 (Valor) 38,602.00	Unidad de medida Beca	Línea base 0.0	Tipo de Indicador Estratégico	Cobertura Estatal
Descripción del Indicador Número de becas otorgadas	Parámetros de semaforización <sup>3</sup> 60 84.9 130 			

### RESULTADOS

Valor Programado (3er trimestre)	38,998.00	Avance de la Meta (3er trimestre)	38,919.00	% Avance de la Meta (3er trimestre)	99.80	Semáforo (3er trimestre)	ÓPTIMO
----------------------------------	-----------	-----------------------------------	-----------	-------------------------------------	-------	--------------------------	--------

	Valor Programado	Avance de la meta		Valor Programado	Avance de la meta
Enero	350.00	350.00	Julio	220.00	10,338.00
Febrero	25,250.00	25,250.00	Agosto	220.00	247.00
Marzo	2,622.00	2,622.00	Septiembre	140.00	112.00
Abril	3,105.00	0.00	Octubre	141.00	
Mayo	6,971.00	0.00	Noviembre	5,700.00	
Junio	120.00	0.00	Diciembre	251.00	

Medios de verificación Dictamen final publicado

Observaciones

- El presente documento despliega la información perteneciente a los indicadores estratégicos y gestión de aquellos Programas presupuestarios que proveen de bienes y servicios que generan valor público a la ciudadanía jalisciense.
- Se muestra el número del Componente relacionado con el indicador.
- Se muestran los límites superiores de cada uno de los rangos de semaforización.

# Sistema de Evaluación del Desempeño (SED)

Gobierno del Estado de Jalisco

## Seguimiento de Indicadores 2017

Secretaría de Planeación,  
Administración y Finanzas

### Datos del Programa <sup>1</sup>

#### Programa de Fortalecimiento de la Calidad Educativa

Eje Educación de calidad

Tema Central Sistema educativo

#### ¿Quién gasta?

04 Unidad Presupuestal Secretaría de Educación	000 Unidad Responsable Secretaría de Educación	00112 Unidad Ejecutora del Gasto Coordinación de Educación Básica
---	---	--

#### ¿Para qué se gasta?

Finalidad Desarrollo Social	Función Educación	Subfunción Otros Servicios Educativos y Actividades Inherentes
--------------------------------	----------------------	---

#### Objetivos

Nivel Actividad	Resumen Narrativo D4-00 Elaboración del padrón de escuelas que recibirán apoyos adicionales
Clave_Com D4 <sup>2</sup>	

#### Datos de Identificación del Indicador

Denominación Número de padrones de escuelas con apoyos adicionales elaborados	Fórmula (Número de padrones de escuelas con apoyos adicionales elaborados/Número de padrones de escuelas con apoyos adicionales programados)*100	Dimensión del Indicador Eficacia	Sentido del Indicador Ascendente
Meta 2017 (Valor) 1.00	Unidad de medida Padrón	Frecuencia de medición Trimestral	Tipo de Indicador Gestión
Descripción del Indicador Se cuenta con el apoyo logístico para la identificación de las escuelas receptoras		Línea base 0.0	Cobertura Estatal
		Parámetros de semaforización <sup>3</sup> 60 84.99 110 	

### RESULTADOS

Valor Programado (3er trimestre)	1.00	Avance de la Meta (3er trimestre)	1.00	% Avance de la Meta (3er trimestre)	100.00	Semáforo (3er trimestre)	OPTIMO
----------------------------------	------	-----------------------------------	------	-------------------------------------	--------	--------------------------	--------

	Valor Programado	Avance de la meta		Valor Programado	Avance de la meta
Enero	0.00	0.00	Julio	0.00	0.00
Febrero	0.00	0.00	Agosto	0.00	0.00
Marzo	0.00	0.00	Septiembre	0.00	0.00
Abril	0.00	0.00	Octubre	0.00	
Mayo	0.00	0.00	Noviembre	0.00	
Junio	1.00	1.00	Diciembre	0.00	

Medios de verificación Lineamientos del Programa de Fortalecimiento de la Calidad Educativa

Observaciones

- El presente documento despliega la información perteneciente a los indicadores estratégicos y gestión de aquellos Programas presupuestarios que proveen de bienes y servicios que generan valor público a la ciudadanía jalisciense.
- Se muestra el número del Componente relacionado con el indicador.
- Se muestran los límites superiores de cada uno de los rangos de semaforización.

# Sistema de Evaluación del Desempeño (SED)

Gobierno del Estado de Jalisco

## Seguimiento de Indicadores 2017

Secretaría de Planeación,  
Administración y Finanzas

### Datos del Programa <sup>1</sup>

#### Programa de Fortalecimiento de la Calidad Educativa

Eje Educación de calidad

Tema Central Sistema educativo

#### ¿Quién gasta?

04 Unidad Presupuestal Secretaría de Educación	000 Unidad Responsable Secretaría de Educación	00112 Unidad Ejecutora del Gasto Coordinación de Educación Básica
---	---	--

#### ¿Para qué se gasta?

Finalidad Desarrollo Social	Función Educación	Subfunción Otros Servicios Educativos y Actividades Inherentes
--------------------------------	----------------------	---

#### Objetivos

Nivel Actividad	Resumen Narrativo D3-00 Capacitación a los asesores técnico pedagógico en funciones
Clave_Com D3 <sup>2</sup>	

#### Datos de Identificación del Indicador

Denominación Número de sesiones de capacitación realizadas	Fórmula (Número de sesiones de capacitación realizadas/Número de sesiones de capacitación programadas)*100	Dimensión del Indicador Eficacia	Sentido del Indicador Ascendente	Frecuencia de medición Trimestral
Meta 2017 (Valor) 4.00	Unidad de medida Sesión	Línea base 0.0	Tipo de Indicador Estatal	Gestión
Descripción del Indicador Los asesores técnico pedagógicos en funciones participan activamente en la capacitación		Parámetros de semaforización <sup>3</sup> 60 84.99 110 		

### RESULTADOS

Valor Programado (3er trimestre)	2.00	Avance de la Meta (3er trimestre)	2.00	% Avance de la Meta (3er trimestre)	100.00	Semáforo (3er trimestre)	ÓPTIMO
----------------------------------	------	-----------------------------------	------	-------------------------------------	--------	--------------------------	--------

	Valor Programado	Avance de la meta		Valor Programado	Avance de la meta
Enero	0.00	0.00	Julio	0.00	0.00
Febrero	0.00	0.00	Agosto	0.00	0.00
Marzo	0.00	0.00	Septiembre	0.00	0.00
Abril	0.00	0.00	Octubre	0.00	
Mayo	1.00	1.00	Noviembre	0.00	
Junio	1.00	1.00	Diciembre	2.00	

Medios de verificación Bases de datos de alumnos beneficiados, Reporte de supervisión y acompañamiento

Observaciones

- El presente documento despliega la información perteneciente a los indicadores estratégicos y gestión de aquellos Programas presupuestarios que proveen de bienes y servicios que generan valor público a la ciudadanía jalisciense.
- Se muestra el número del Componente relacionado con el indicador.
- Se muestran los límites superiores de cada uno de los rangos de semaforización.

# Sistema de Evaluación del Desempeño (SED)

Gobierno del Estado de Jalisco

## Seguimiento de Indicadores 2017

Secretaría de Planeación,  
Administración y Finanzas

### Datos del Programa <sup>1</sup>

#### Programa de la Reforma Educativa

Eje Educación de calidad

Tema Central Sistema educativo

#### ¿Quién gasta?

04 Unidad Presupuestal Secretaría de Educación	000 Unidad Responsable Secretaría de Educación	00149 Unidad Ejecutora del Gasto Dirección General de Programas Estratégicos
---	---	---

#### ¿Para qué se gasta?

Finalidad Desarrollo Social	Función Educación	Subfunción Educación Básica
--------------------------------	----------------------	--------------------------------

#### Objetivos

Nivel Componente Clave_Com 4 <sup>2</sup>	Resumen Narrativo 04 Apoyos económicos otorgados para el fortalecimiento de la autonomía de gestión de las escuelas con mayor rezago en su infraestructura física
---	--

#### Datos de Identificación del Indicador

Denominación Número de escuelas que reciben apoyo económico	Fórmula (Número de escuelas que ejercieron correctamente el apoyo económico/Número de escuelas beneficiadas en el programa) * 100	Dimensión del Indicador Eficacia	Ascendente
Meta 2017 (Valor) 690.00	Unidad de medida Escuelas	Frecuencia de medición Mensual	Tipo de Indicador Ejecución
Descripción del Indicador Número de escuelas beneficiadas que ejercen correctamente el recurso económico para el fortalecimiento de la autonomía de gestión		Línea base 0.0	Cobertura Ejecución
		Parámetros de semaforización <sup>3</sup> 60 84.99 130 	

#### RESULTADOS

Valor Programado (3er trimestre) 690.00	Avance de la Meta (3er trimestre) 819.00	% Avance de la Meta (3er trimestre) 118.70	Semaforo (3er trimestre) OPTIMO
--	---	---	------------------------------------

	Valor Programado	Avance de la meta		Valor Programado	Avance de la meta
Enero	0.00	0.00	Julio	0.00	74.00
Febrero	0.00	0.00	Agosto	0.00	1.00
Marzo	0.00	0.00	Septiembre	0.00	0.00
Abril	0.00	225.00	Octubre	0.00	
Mayo	0.00	198.00	Noviembre	0.00	
Junio	690.00	321.00	Diciembre	0.00	

Medios de verificación Pagaré Firmado

Observaciones

- El presente documento despliega la información perteneciente a los indicadores estratégicos y gestión de aquellos Programas presupuestarios que proveen de bienes y servicios que generan valor público a la ciudadanía jalisciense.
- Se muestra el número del Componente relacionado con el indicador.
- Se muestran los límites superiores de cada uno de los rangos de semaforización.

# Sistema de Evaluación del Desempeño (SED)

Gobierno del Estado de Jalisco

## Seguimiento de Indicadores 2017

Secretaría de Planeación,  
Administración y Finanzas

### Datos del Programa <sup>1</sup>

#### Programa de la Reforma Educativa

Eje Educación de calidad

Tema Central Sistema educativo

#### ¿Quién gasta?

04 Unidad Presupuestal Secretaría de Educación	000 Unidad Responsable Secretaría de Educación	00149 Unidad Ejecutora del Gasto Dirección General de Programas Estratégicos
---	---	---

#### ¿Para qué se gasta?

Finalidad Desarrollo Social	Función Educación	Subfunción Educación Básica
--------------------------------	----------------------	--------------------------------

#### Objetivos

Nivel Componente	Resumen Narrativo 03 Apoyos económicos para la atención de la infraestructura física de las escuelas en el Estado de Jalisco entregados.
Clave_Com 3 <sup>2</sup>	

#### Datos de Identificación del Indicador

Denominación Número de escuelas con apoyo económico para infraestructura	Fórmula (Número de escuelas con apoyo económico para infraestructura/Número de escuelas programadas para apoyo económico para infraestructura)*100	Dimensión del Indicador Eficacia	Sentido del Indicador Ascendente	Frecuencia de medición Mensual
Meta 2017 (Valor) 690.00	Unidad de medida Escuela	Línea base 0.0	Tipo de Indicador Estatal	Gestión
Descripción del Indicador Número de escuelas con apoyo económico para infraestructura		Parámetros de semaforización <sup>3</sup> 60 84.99 130 		

### RESULTADOS

Valor Programado (3er trimestre)	690.00	Avance de la Meta (3er trimestre)	819.00	% Avance de la Meta (3er trimestre)	118.70	Semáforo (3er trimestre)	OPTIMO
----------------------------------	--------	-----------------------------------	--------	-------------------------------------	--------	--------------------------	--------

	Valor Programado	Avance de la meta		Valor Programado	Avance de la meta
Enero	0.00	0.00	Julio	0.00	74.00
Febrero	0.00	0.00	Agosto	0.00	1.00
Marzo	0.00	0.00	Septiembre	0.00	0.00
Abril	0.00	225.00	Octubre	0.00	
Mayo	0.00	198.00	Noviembre	0.00	
Junio	690.00	321.00	Diciembre	0.00	

Medios de verificación Bitácoras de seguimiento.

Observaciones

- El presente documento despliega la información perteneciente a los indicadores estratégicos y gestión de aquellos Programas presupuestarios que proveen de bienes y servicios que generan valor público a la ciudadanía jalisciense.
- Se muestra el número del Componente relacionado con el indicador.
- Se muestran los límites superiores de cada uno de los rangos de semaforización.

# Sistema de Evaluación del Desempeño (SED)

Gobierno del Estado de Jalisco

## Seguimiento de Indicadores 2017

Secretaría de Planeación,  
Administración y Finanzas

### Datos del Programa <sup>1</sup>

#### Programa de la Reforma Educativa

Eje Educación de calidad

Tema Central Sistema educativo

#### ¿Quién gasta?

04 Unidad Presupuestal Secretaría de Educación	000 Unidad Responsable Secretaría de Educación	00149 Unidad Ejecutora del Gasto Dirección General de Programas Estratégicos
---	---	---

#### ¿Para qué se gasta?

Finalidad Desarrollo Social	Función Educación	Subfunción Educación Básica
--------------------------------	----------------------	--------------------------------

#### Objetivos

Nivel Actividad	Resumen Narrativo 05-00 Distribución de apoyos económicos a las supervisiones escolares beneficiadas
Clave_Com 5 <sup>2</sup>	

#### Datos de Identificación del Indicador

Denominación Número de apoyos económicos a supervisiones escolares entregados	Fórmula (Número de apoyos económicos a supervisiones escolares entregados/Número de apoyos económicos a supervisiones escolares programados)*100	Dimensión del Indicador Eficacia	Sentido del Indicador Ascendente	Frecuencia de medición Trimestral
Meta 2017 (Valor) 350.00	Unidad de medida Apoyo	Línea base 0.0	Tipo de Indicador Estatal	Gestión
Descripción del Indicador Número de apoyos económicos a supervisiones escolares entregados		Parámetros de semaforización <sup>3</sup> 60 84.99 130 		

### RESULTADOS

Valor Programado (3er trimestre) 0.00	Avance de la Meta (3er trimestre) 0.00	% Avance de la Meta (3er trimestre) 	Semáforo (3er trimestre) N/A
--	---	---	---------------------------------

	Valor Programado	Avance de la meta		Valor Programado	Avance de la meta
Enero	0.00	0.00	Julio	0.00	0.00
Febrero	0.00	0.00	Agosto	0.00	0.00
Marzo	0.00	0.00	Septiembre	0.00	0.00
Abril	0.00	0.00	Octubre	0.00	
Mayo	0.00	0.00	Noviembre	350.00	
Junio	0.00	0.00	Diciembre	0.00	

Medios de verificación Reporte de entrega de apoyos económicos a supervisiones escolares.

Observaciones

- El presente documento despliega la información perteneciente a los indicadores estratégicos y gestión de aquellos Programas presupuestarios que proveen de bienes y servicios que generan valor público a la ciudadanía jalisciense.
- Se muestra el número del Componente relacionado con el indicador.
- Se muestran los límites superiores de cada uno de los rangos de semaforización.

# Sistema de Evaluación del Desempeño (SED)

Gobierno del Estado de Jalisco

## Seguimiento de Indicadores 2017

Secretaría de Planeación,  
Administración y Finanzas

### Datos del Programa <sup>1</sup>

#### Programa de la Reforma Educativa

Eje Educación de calidad

Tema Central Sistema educativo

#### ¿Quién gasta?

04 Unidad Presupuestal

000 Unidad Responsable

00149 Unidad Ejecutora del Gasto

Secretaría de Educación

Secretaría de Educación

Dirección General de Programas Estratégicos

#### ¿Para qué se gasta?

Finalidad

Desarrollo Social

Función

Educación

Subfunción

Educación Básica

#### Objetivos

Nivel

Actividad

Resumen Narrativo

03-00 Relación de escuelas susceptibles de recibir apoyo económico para infraestructura

Clave\_Com

3

<sup>2</sup>

#### Datos de Identificación del Indicador

Denominación

Número de escuelas que mejoran la infraestructura física del inmueble

Fórmula

Número de escuelas que mejoran su infraestructura física/Número de escuelas programadas para recibir recursos destinados a infraestructura física\*100

Dimensión del Indicador

Eficacia

Sentido del Indicador

Ascendente

Frecuencia de medición

Trimestral

Línea base

0.0

Tipo de Indicador

Cobertura

Estatal

Gestión

Meta 2017 (Valor)

144.00

Unidad de medida

Escuelas

Descripción del Indicador

Número de escuelas que aplican los recursos recibidos para la mejora de su infraestructura física.

Parámetros de semaforización <sup>3</sup>

60.01

85

130



#### RESULTADOS

Valor Programado (3er trimestre)

144.00

Avance de la Meta (3er trimestre)

144.00

% Avance de la Meta (3er trimestre)

100.00

Semaforo (3er trimestre)

OPTIMO

	Valor Programado	Avance de la meta		Valor Programado	Avance de la meta
Enero	0.00	0.00	Julio	0.00	0.00
Febrero	0.00	0.00	Agosto	0.00	3.00
Marzo	0.00	0.00	Septiembre	0.00	0.00
Abril	0.00	0.00	Octubre	0.00	
Mayo	0.00	0.00	Noviembre	0.00	
Junio	144.00	141.00	Diciembre	0.00	

Medios de verificación

Informe de visitas a las escuelas propuestas.

Observaciones

- 1 El presente documento despliega la información perteneciente a los indicadores estratégicos y gestión de aquellos Programas presupuestarios que proveen de bienes y servicios que generan valor público a la ciudadanía jalisciense.
- 2 Se muestra el número del Componente relacionado con el indicador.
- 3 Se muestran los límites superiores de cada uno de los rangos de semaforización.

id\_mir

14120

Dirección General de Programación, Presupuesto y Evaluación del Gasto Público

# Sistema de Evaluación del Desempeño (SED)

Gobierno del Estado de Jalisco

## Seguimiento de Indicadores 2017

Secretaría de Planeación,  
Administración y Finanzas

### Datos del Programa <sup>1</sup>

#### Programa de la Reforma Educativa

Eje Educación de calidad

Tema Central Sistema educativo

#### ¿Quién gasta?

04 Unidad Presupuestal

000 Unidad Responsable

00149 Unidad Ejecutora del Gasto

Secretaría de Educación

Secretaría de Educación

Dirección General de Programas Estratégicos

#### ¿Para qué se gasta?

Finalidad

Desarrollo Social

Función

Educación

Subfunción

Educación Básica

#### Objetivos

Nivel

Actividad

Resumen Narrativo

D6-00 Relación de escuelas susceptibles de la instalación de bebederos.

Clave\_Com

D6

<sup>2</sup>

#### Datos de Identificación del Indicador

Denominación

Número de escuelas que mejoran la infraestructura física del inmueble

Fórmula

Número de escuelas que mejoran su infraestructura física/Número de escuelas programadas para recibir recursos destinados a infraestructura física\*100

Dimensión del Indicador

Eficacia

Sentido del Indicador

Ascendente

Frecuencia de medición

Trimestral

Línea base

0.0

Tipo de Indicador

Cobertura

Estatal

Gestión

Meta 2017 (Valor)

144.00

Unidad de medida

Escuelas

Descripción del Indicador

Número de escuelas que aplican los recursos recibidos para la mejora de su infraestructura física.

Parámetros de semaforización <sup>3</sup>

60.01

85

130



#### RESULTADOS

Valor Programado (3er trimestre)

0.00

Avance de la Meta (3er trimestre)

0.00

% Avance de la Meta (3er trimestre)

Semáforo (3er trimestre)

N/A

	Valor Programado	Avance de la meta		Valor Programado	Avance de la meta
Enero	0.00	0.00	Julio	0.00	0.00
Febrero	0.00	0.00	Agosto	0.00	0.00
Marzo	0.00	0.00	Septiembre	0.00	0.00
Abril	0.00	0.00	Octubre	0.00	
Mayo	0.00	0.00	Noviembre	1.00	
Junio	0.00	0.00	Diciembre	0.00	

Medios de verificación

Informe de visitas a las escuelas propuestas.

Observaciones

- 1 El presente documento despliega la información perteneciente a los indicadores estratégicos y gestión de aquellos Programas presupuestarios que proveen de bienes y servicios que generan valor público a la ciudadanía jalisciense.
- 2 Se muestra el número del Componente relacionado con el indicador.
- 3 Se muestran los límites superiores de cada uno de los rangos de semaforización.

id\_mir

14122



# Sistema de Evaluación del Desempeño (SED)

Gobierno del Estado de Jalisco

## Seguimiento de Indicadores 2017

Secretaría de Planeación,  
Administración y Finanzas

### Datos del Programa <sup>1</sup>

#### Programa de mejoramiento de la Infraestructura Física Educativa (Programa Escuelas al Cien)

Eje Educación de calidad

Tema Central Sistema educativo

#### ¿Quién gasta?

04 Unidad Presupuestal Secretaría de Educación	000 Unidad Responsable Secretaría de Educación	00114 Unidad Ejecutora del Gasto Coordinación de Administración
---	---	--

#### ¿Para qué se gasta?

Finalidad Desarrollo Social	Función Educación	Subfunción Otros Servicios Educativos y Actividades Inherentes
--------------------------------	----------------------	---

#### Objetivos

Nivel Actividad	Resumen Narrativo 02-00 Validación técnica de las necesidades en infraestructura y equipamiento en planteles del nivel medio superior en situación carencial
Clave_Com 2	

#### Datos de Identificación del Indicador

Denominación Número de validaciones técnicas a inmuebles con necesidades de infraestructura del nivel medio superior.	Fórmula (Número de validaciones técnicas a inmuebles con necesidades de construcción o rehabilitación del nivel medio superior realizadas/ Número de validaciones técnicas a los inmuebles escolares del nivel medio superior del Programa Escuelas al CIEN integ	Dimensión del Indicador Eficacia	Sentido del Indicador Ascendente
Meta 2017 (Valor) 39.00	Unidad de medida Validación técnica	Frecuencia de medición Trimestral	Tipo de Indicador Gestión
Descripción del Indicador Se refiere a las validaciones técnicas que se requieren realizar previamente a la programación de las acciones de obra en el nivel medio superior, para verificar las condiciones físicas de los planteles.		Línea base 9.0	Cobertura Estatal
		Parámetros de semaforización <sup>3</sup> 50.01 75.01 130 	

#### RESULTADOS

Valor Programado (3er trimestre)	0.00	Avance de la Meta (3er trimestre)	0.00	% Avance de la Meta (3er trimestre)		Semaforo (3er trimestre)	N/A
----------------------------------	------	-----------------------------------	------	-------------------------------------	--	--------------------------	-----

	Valor Programado	Avance de la meta		Valor Programado	Avance de la meta
Enero	0.00	0.00	Julio	0.00	0.00
Febrero	0.00	0.00	Agosto	0.00	0.00
Marzo	0.00	0.00	Septiembre	0.00	0.00
Abril	0.00	0.00	Octubre	0.00	
Mayo	0.00	0.00	Noviembre	39.00	
Junio	0.00	0.00	Diciembre	39.00	

Medios de verificación Banco de Necesidades de Construcción y Rehabilitación

Observaciones

- El presente documento despliega la información perteneciente a los indicadores estratégicos y gestión de aquellos Programas presupuestarios que proveen de bienes y servicios que generan valor público a la ciudadanía jalisciense.
- Se muestra el número del Componente relacionado con el indicador.
- Se muestran los límites superiores de cada uno de los rangos de semaforización.

# Sistema de Evaluación del Desempeño (SED)

Gobierno del Estado de Jalisco

## Seguimiento de Indicadores 2017

Secretaría de Planeación,  
Administración y Finanzas

### Datos del Programa <sup>1</sup>

#### Programa de mejoramiento de la Infraestructura Física Educativa (Programa Escuelas al Cien)

Eje Educación de calidad

Tema Central Sistema educativo

#### ¿Quién gasta?

04 Unidad Presupuestal Secretaría de Educación	000 Unidad Responsable Secretaría de Educación	00114 Unidad Ejecutora del Gasto Coordinación de Administración
---	---	--

#### ¿Para qué se gasta?

Finalidad Desarrollo Social	Función Educación	Subfunción Otros Servicios Educativos y Actividades Inherentes
--------------------------------	----------------------	---

#### Objetivos

Nivel Actividad	Resumen Narrativo 01-00 Validación técnica de las necesidades en infraestructura y equipamiento en planteles del nivel básico en situación carencial
Clave_Com 1 <sup>2</sup>	

#### Datos de Identificación del Indicador

Denominación Número de validaciones técnicas a inmuebles con necesidades de infraestructura del nivel básico.	Fórmula (Número de validaciones técnicas a inmuebles con necesidades de construcción o rehabilitación del nivel básico realizadas/ Número de validaciones técnicas a los inmuebles escolares de nivel básico del Programa Escuelas al CIEN integral).	Dimensión del Indicador Eficacia	Sentido del Indicador Ascendente	Frecuencia de medición Trimestral
Meta 2017 (Valor) 358.00	Unidad de medida Validación técnica	Línea base 455.0	Tipo de Indicador Estadal	Gestión
Descripción del Indicador Se refiere a las validaciones técnicas que se requieren realizar previamente a la programación de las acciones de obra en el nivel básico, para verificar las condiciones físicas de los planteles.		Parámetros de semaforización <sup>3</sup> 50.01 75.01 130 		

#### RESULTADOS

Valor Programado (3er trimestre)	0.00	Avance de la Meta (3er trimestre)	0.00	% Avance de la Meta (3er trimestre)		Semaforo (3er trimestre)	N/A
----------------------------------	------	-----------------------------------	------	-------------------------------------	--	--------------------------	-----

	Valor Programado	Avance de la meta		Valor Programado	Avance de la meta
Enero	0.00	0.00	Julio	0.00	0.00
Febrero	0.00	0.00	Agosto	0.00	0.00
Marzo	0.00	0.00	Septiembre	0.00	0.00
Abril	0.00	0.00	Octubre	0.00	
Mayo	0.00	0.00	Noviembre	358.00	
Junio	0.00	0.00	Diciembre	358.00	

Medios de verificación Banco de Necesidades de Construcción y Rehabilitación

Observaciones

- El presente documento despliega la información perteneciente a los indicadores estratégicos y gestión de aquellos Programas presupuestarios que proveen de bienes y servicios que generan valor público a la ciudadanía jalisciense.
- Se muestra el número del Componente relacionado con el indicador.
- Se muestran los límites superiores de cada uno de los rangos de semaforización.

# Sistema de Evaluación del Desempeño (SED)

Gobierno del Estado de Jalisco

## Seguimiento de Indicadores 2017

Secretaría de Planeación,  
Administración y Finanzas

### Datos del Programa <sup>1</sup>

#### Programa de mejoramiento de la Infraestructura Física Educativa (Programa Escuelas al Cien)

Eje Educación de calidad

Tema Central Sistema educativo

#### ¿Quién gasta?

04 Unidad Presupuestal Secretaría de Educación	000 Unidad Responsable Secretaría de Educación	00114 Unidad Ejecutora del Gasto Coordinación de Administración
---	---	--

#### ¿Para qué se gasta?

Finalidad Desarrollo Social	Función Educación	Subfunción Otros Servicios Educativos y Actividades Inherentes
--------------------------------	----------------------	---

#### Objetivos

Nivel Actividad	Resumen Narrativo 03-00 Validación técnica de las necesidades en infraestructura y equipamiento en planteles del nivel superior en situación carencial
Clave_Com 3 <sup>2</sup>	

#### Datos de Identificación del Indicador

Denominación Número de validaciones técnicas a inmuebles con necesidades de infraestructura del nivel superior.	Fórmula (Número de validaciones técnicas a inmuebles con necesidades de construcción o rehabilitación del nivel superior realizadas/ Número de validaciones técnicas a los inmuebles escolares del nivel superior del Programa Escuelas al CIEN integral).	Dimensión del Indicador Eficacia	Sentido del Indicador Ascendente
Meta 2017 (Valor) 13.00	Unidad de medida Validación técnica	Frecuencia de medición Trimestral	Tipo de Indicador Gestión
Descripción del Indicador Se refiere a las validaciones técnicas que se requieren realizar previamente a la programación de las acciones de obra en el nivel superior, para verificar las condiciones físicas de los planteles.		Línea base 20.0	Cobertura Estatal
		Parámetros de semaforización <sup>3</sup> 50.01 75.01 130 	

#### RESULTADOS

Valor Programado (3er trimestre) 0.00	Avance de la Meta (3er trimestre) 0.00	% Avance de la Meta (3er trimestre) 	Semáforo (3er trimestre) N/A
--	---	---	---------------------------------

	Valor Programado	Avance de la meta		Valor Programado	Avance de la meta
Enero	0.00	0.00	Julio	0.00	0.00
Febrero	0.00	0.00	Agosto	0.00	0.00
Marzo	0.00	0.00	Septiembre	0.00	0.00
Abril	0.00	0.00	Octubre	0.00	
Mayo	0.00	0.00	Noviembre	13.00	
Junio	0.00	0.00	Diciembre	13.00	

Medios de verificación Banco de Necesidades de Construcción y Rehabilitación

Observaciones

- El presente documento despliega la información perteneciente a los indicadores estratégicos y gestión de aquellos Programas presupuestarios que proveen de bienes y servicios que generan valor público a la ciudadanía jalisciense.
- Se muestra el número del Componente relacionado con el indicador.
- Se muestran los límites superiores de cada uno de los rangos de semaforización.

# Sistema de Evaluación del Desempeño (SED)

Gobierno del Estado de Jalisco

## Seguimiento de Indicadores 2017

Secretaría de Planeación,  
Administración y Finanzas

### Datos del Programa <sup>1</sup>

#### Programa Escuelas de Tiempo Completo

Eje Educación de calidad

Tema Central Sistema educativo

#### ¿Quién gasta?

04 Unidad Presupuestal Secretaría de Educación	000 Unidad Responsable Secretaría de Educación	00148 Unidad Ejecutora del Gasto Dirección de Programas Compensatorios y de Apoyo
---	---	--

#### ¿Para qué se gasta?

Finalidad Desarrollo Social	Función Educación	Subfunción Otros Servicios Educativos y Actividades Inherentes
--------------------------------	----------------------	---

#### Objetivos

Nivel Actividad	Resumen Narrativo 06-00 Seguimiento en los aspectos de operación y organización a las escuelas de tiempo completo, partiendo de las plantillas de personal, validadas
Clave_Com 06 <sup>2</sup>	

#### Datos de Identificación del Indicador

Denominación Número de avance del proceso de seguimiento	Fórmula (Número de Rutas de mejora entregadas/(Número de Rutas de mejora entregadas/Número de escuelas incorporadas al programa)*100	Dimensión del Indicador Eficacia	Ascendente
Meta 2017 (Valor) 1.00	Unidad de medida Proceso	Sentido del Indicador Ascendente	Frecuencia de medición Anual
Descripción del Indicador Porcentaje de Rutas de Mejora Escolar, vinculadas a la propuesta pedagógica del programa		Línea base 0.0	Tipo de Indicador Gestión
		Cobertura Estatal	Parámetros de semaforización <sup>3</sup> 75 90 130 

#### RESULTADOS

Valor Programado (3er trimestre) 0.00	Avance de la Meta (3er trimestre) 0.00	% Avance de la Meta (3er trimestre) 	Semáforo (3er trimestre) N/A
--	---	---	---------------------------------

	Valor Programado	Avance de la meta		Valor Programado	Avance de la meta
Enero	0.00	0.00	Julio	0.00	0.00
Febrero	0.00	0.00	Agosto	0.00	0.00
Marzo	0.00	0.00	Septiembre	0.00	0.00
Abril	0.00	0.00	Octubre	0.00	
Mayo	0.00	0.00	Noviembre	0.00	
Junio	0.00	0.00	Diciembre	1.00	

Medios de verificación Reportes de seguimiento

Observaciones

- El presente documento despliega la información perteneciente a los indicadores estratégicos y gestión de aquellos Programas presupuestarios que proveen de bienes y servicios que generan valor público a la ciudadanía jalisciense.
- Se muestra el número del Componente relacionado con el indicador.
- Se muestran los límites superiores de cada uno de los rangos de semaforización.

# Sistema de Evaluación del Desempeño (SED)

Gobierno del Estado de Jalisco

## Seguimiento de Indicadores 2017

Secretaría de Planeación,  
Administración y Finanzas

### Datos del Programa <sup>1</sup>

#### Programa Escuelas de Tiempo Completo

Eje Educación de calidad

Tema Central Sistema educativo

#### ¿Quién gasta?

04 Unidad Presupuestal Secretaría de Educación	000 Unidad Responsable Secretaría de Educación	00148 Unidad Ejecutora del Gasto Dirección de Programas Compensatorios y de Apoyo
---	---	--

#### ¿Para qué se gasta?

Finalidad Desarrollo Social	Función Educación	Subfunción Otros Servicios Educativos y Actividades Inherentes
--------------------------------	----------------------	---

#### Objetivos

Nivel Actividad	Resumen Narrativo 07-00 Capacitación al colectivo escolar de las escuelas incorporadas al PETC para la implementación de la propuesta pedagógica al interior de los planteles
Clave_Com 07 <sup>2</sup>	

#### Datos de Identificación del Indicador

Denominación Número de Capacitaciones realizadas	Fórmula (Número de escuelas incorporadas/Número de escuelas programadas) * 100	Dimensión del Indicador Eficacia	Sentido del Indicador Ascendente
Meta 2017 (Valor) 11.00	Unidad de medida Capacitación realizada	Frecuencia de medición Anual	Tipo de Indicador Gestión
Descripción del Indicador Número de escuelas incorporadas al programa		Línea base 0.0	Cobertura Estatal
		Parámetros de semaforización <sup>3</sup> 75 90 130 	

#### RESULTADOS

Valor Programado (3er trimestre) 0.00	Avance de la Meta (3er trimestre) 0.00	% Avance de la Meta (3er trimestre) 	Semáforo (3er trimestre) N/A
--	---	---	---------------------------------

	Valor Programado	Avance de la meta		Valor Programado	Avance de la meta
Enero	0.00	0.00	Julio	0.00	0.00
Febrero	0.00	0.00	Agosto	0.00	0.00
Marzo	0.00	0.00	Septiembre	0.00	0.00
Abril	0.00	0.00	Octubre	0.00	
Mayo	0.00	0.00	Noviembre	0.00	
Junio	0.00	0.00	Diciembre	11.00	

Medios de verificación

Observaciones

- El presente documento despliega la información perteneciente a los indicadores estratégicos y gestión de aquellos Programas presupuestarios que proveen de bienes y servicios que generan valor público a la ciudadanía jalisciense.
- Se muestra el número del Componente relacionado con el indicador.
- Se muestran los límites superiores de cada uno de los rangos de semaforización.

# Sistema de Evaluación del Desempeño (SED)

Gobierno del Estado de Jalisco

## Seguimiento de Indicadores 2017

Secretaría de Planeación,  
Administración y Finanzas

### Datos del Programa <sup>1</sup>

#### Programa Escuelas de Tiempo Completo

Eje Educación de calidad

Tema Central Sistema educativo

#### ¿Quién gasta?

04 Unidad Presupuestal Secretaría de Educación	000 Unidad Responsable Secretaría de Educación	00148 Unidad Ejecutora del Gasto Dirección de Programas Compensatorios y de Apoyo
---	---	--

#### ¿Para qué se gasta?

Finalidad Desarrollo Social	Función Educación	Subfunción Otros Servicios Educativos y Actividades Inherentes
--------------------------------	----------------------	---

#### Objetivos

Nivel Actividad	Resumen Narrativo 03-00 Consolidación de base de datos de beneficiarios responsables del recurso económico para la dispersión a los planteles, para el ejercicio del gasto en apego a la Ruta de Mejora Escolar
Clave_Com 03 <sup>2</sup>	

#### Datos de Identificación del Indicador

Denominación Número de base de datos consolidada	Fórmula (Número de escuelas que operan el servicio de alimentación/Número de escuelas incorporadas al padrón)*100	Dimensión del Indicador Eficacia	Sentido del Indicador Ascendente
Meta 2017 (Valor) 1.00	Unidad de medida Base de datos	Frecuencia de medición Anual	Línea base 0.0
Descripción del Indicador Número de escuelas que operan el servicio de alimentación		Cobertura Estatal	Tipo de Indicador Gestión
		Parámetros de semaforización <sup>3</sup> 75 90 130 	

#### RESULTADOS

Valor Programado (3er trimestre) 1.00	Avance de la Meta (3er trimestre) 1.00	% Avance de la Meta (3er trimestre) 100.00	Semáforo (3er trimestre) OPTIMO
--	---	---	------------------------------------

	Valor Programado	Avance de la meta		Valor Programado	Avance de la meta
Enero	0.00	0.00	Julio	0.00	0.00
Febrero	0.00	0.00	Agosto	0.00	1.00
Marzo	0.00	0.00	Septiembre	1.00	1.00
Abril	0.00	0.00	Octubre	0.00	
Mayo	0.00	0.00	Noviembre	0.00	
Junio	0.00	0.00	Diciembre	1.00	

Medios de verificación Base de datos autorizada

Observaciones

- El presente documento despliega la información perteneciente a los indicadores estratégicos y gestión de aquellos Programas presupuestarios que proveen de bienes y servicios que generan valor público a la ciudadanía jalisciense.
- Se muestra el número del Componente relacionado con el indicador.
- Se muestran los límites superiores de cada uno de los rangos de semaforización.

# Sistema de Evaluación del Desempeño (SED)

Gobierno del Estado de Jalisco

## Seguimiento de Indicadores 2017

Secretaría de Planeación,  
Administración y Finanzas

### Datos del Programa <sup>1</sup>

#### Programa Escuelas de Tiempo Completo

Eje Educación de calidad

Tema Central Sistema educativo

#### ¿Quién gasta?

04 Unidad Presupuestal Secretaría de Educación	000 Unidad Responsable Secretaría de Educación	00148 Unidad Ejecutora del Gasto Dirección de Programas Compensatorios y de Apoyo
---	---	--

#### ¿Para qué se gasta?

Finalidad Desarrollo Social	Función Educación	Subfunción Otros Servicios Educativos y Actividades Inherentes
--------------------------------	----------------------	---

#### Objetivos

Nivel Fin	Resumen Narrativo Contribuir a incrementar el acceso, la equidad y la calidad de la educación mediante el Programa Escuelas de Tiempo Completo que amplía la jornada escolar para mejorar las oportunidades de aprendizaje de los alumnos y reducir el rezago educativo
Clave_Com 0 <sup>2</sup>	

#### Datos de Identificación del Indicador

Denominación Número de escuelas incorporadas al programa	Fórmula (Número de escuelas incorporadas/Número de escuelas programadas) * 100	Dimensión del Indicador Eficacia	Sentido del Indicador Ascendente
Meta 2017 (Valor) 900.00	Unidad de medida Escuela	Frecuencia de medición Anual	Línea base 0.0
Descripción del Indicador Número de escuelas incorporadas al programa		Cobertura Estatal	Tipo de Indicador Estratégico
		Parámetros de semaforización <sup>3</sup> 75 90 130 	

### RESULTADOS

Valor Programado (3er trimestre)	900.00	Avance de la Meta (3er trimestre)	897.00	% Avance de la Meta (3er trimestre)	99.67	Semáforo (3er trimestre)	OPTIMO
----------------------------------	--------	-----------------------------------	--------	-------------------------------------	-------	--------------------------	--------

	Valor Programado	Avance de la meta		Valor Programado	Avance de la meta
Enero	0.00	0.00	Julio	0.00	0.00
Febrero	0.00	0.00	Agosto	0.00	897.00
Marzo	0.00	0.00	Septiembre	900.00	897.00
Abril	0.00	0.00	Octubre	0.00	
Mayo	0.00	0.00	Noviembre	0.00	
Junio	0.00	0.00	Diciembre	0.00	

Medios de verificación Resultados a partir de la evaluación nacional PLANEA

Observaciones

- El presente documento despliega la información perteneciente a los indicadores estratégicos y gestión de aquellos Programas presupuestarios que proveen de bienes y servicios que generan valor público a la ciudadanía jalisciense.
- Se muestra el número del Componente relacionado con el indicador.
- Se muestran los límites superiores de cada uno de los rangos de semaforización.

# Sistema de Evaluación del Desempeño (SED)

Gobierno del Estado de Jalisco

## Seguimiento de Indicadores 2017

Secretaría de Planeación,  
Administración y Finanzas

### Datos del Programa <sup>1</sup>

#### Programa Escuelas de Tiempo Completo

Eje Educación de calidad

Tema Central Sistema educativo

#### ¿Quién gasta?

04 Unidad Presupuestal Secretaría de Educación	000 Unidad Responsable Secretaría de Educación	00148 Unidad Ejecutora del Gasto Dirección de Programas Compensatorios y de Apoyo
---	---	--

#### ¿Para qué se gasta?

Finalidad Desarrollo Social	Función Educación	Subfunción Otros Servicios Educativos y Actividades Inherentes
--------------------------------	----------------------	---

#### Objetivos

Nivel Propósito	Resumen Narrativo Escuelas de educación básica amplían su jornada escolar para mejorar las oportunidades de aprendizaje de los alumnos y reducir el rezago educativo
Clave_Com 0 <sup>2</sup>	

#### Datos de Identificación del Indicador

Denominación Número de escuelas incorporadas al programa	Fórmula (Número de escuelas que recibieron apoyo económico/Número de escuelas incorporadas al programa)*100	Dimensión del Indicador Eficacia	Sentido del Indicador Ascendente
Meta 2017 (Valor) 900.00	Unidad de medida Escuela	Frecuencia de medición Anual	Línea base 0.0
Descripción del Indicador Número de escuelas que reciben apoyo económico		Cobertura Estatal	Tipo de Indicador Estratégico
		Parámetros de semaforización <sup>3</sup> 75 90 130 	

#### RESULTADOS

Valor Programado (3er trimestre)	900.00	Avance de la Meta (3er trimestre)	897.00	% Avance de la Meta (3er trimestre)	99.67	Semáforo (3er trimestre)	OPTIMO
----------------------------------	--------	-----------------------------------	--------	-------------------------------------	-------	--------------------------	--------

	Valor Programado	Avance de la meta		Valor Programado	Avance de la meta
Enero	0.00	0.00	Julio	0.00	0.00
Febrero	0.00	0.00	Agosto	0.00	897.00
Marzo	0.00	0.00	Septiembre	900.00	897.00
Abril	0.00	0.00	Octubre	0.00	
Mayo	0.00	0.00	Noviembre	0.00	
Junio	0.00	0.00	Diciembre	900.00	

Medios de verificación Cartas compromiso firmadas por los Directivos o encargados de los planteles

Observaciones

- El presente documento despliega la información perteneciente a los indicadores estratégicos y gestión de aquellos Programas presupuestarios que proveen de bienes y servicios que generan valor público a la ciudadanía jalisciense.
- Se muestra el número del Componente relacionado con el indicador.
- Se muestran los límites superiores de cada uno de los rangos de semaforización.



# Sistema de Evaluación del Desempeño (SED)

Gobierno del Estado de Jalisco

## Seguimiento de Indicadores 2017

Secretaría de Planeación,  
Administración y Finanzas

### Datos del Programa <sup>1</sup>

#### Programa Nacional de Convivencia Escolar

Eje Educación de calidad

Tema Central Sistema educativo

#### ¿Quién gasta?

04 Unidad Presupuestal Secretaría de Educación	000 Unidad Responsable Secretaría de Educación	00148 Unidad Ejecutora del Gasto Dirección de Programas Compensatorios y de Apoyo
---	---	--

#### ¿Para qué se gasta?

Finalidad Desarrollo Social	Función Educación	Subfunción Otros Servicios Educativos y Actividades Inherentes
--------------------------------	----------------------	---

#### Objetivos

Nivel Actividad	Resumen Narrativo 02-00 Elaboración del padrón de entrega de materiales
Clave_Com 02 <sup>2</sup>	

#### Datos de Identificación del Indicador

Denominación Número de padrones elaborados	Fórmula (Número de padrones elaborados/Número de padrones programados)*100	Dimensión del Indicador Eficacia	Sentido del Indicador Ascendente
Meta 2017 (Valor) 1.00	Unidad de medida Padrón	Frecuencia de medición Anual	Línea base 0.0
Descripción del Indicador Número de padrones elaborados		Cobertura Estatal	Tipo de Indicador Gestión
		Parámetros de semaforización <sup>3</sup> 75 90 130 	

#### RESULTADOS

Valor Programado (3er trimestre) 1.00	Avance de la Meta (3er trimestre) 1.00	% Avance de la Meta (3er trimestre) 100.00	Semáforo (3er trimestre) OPTIMO
--	---	---	------------------------------------

	Valor Programado	Avance de la meta		Valor Programado	Avance de la meta
Enero	0.00	0.00	Julio	0.00	1.00
Febrero	0.00	0.00	Agosto	0.00	0.00
Marzo	0.00	0.00	Septiembre	1.00	0.00
Abril	0.00	0.00	Octubre	0.00	
Mayo	0.00	0.00	Noviembre	0.00	
Junio	0.00	0.00	Diciembre	0.00	

Medios de verificación Reglas de operación del Programa

Observaciones

- El presente documento despliega la información perteneciente a los indicadores estratégicos y gestión de aquellos Programas presupuestarios que proveen de bienes y servicios que generan valor público a la ciudadanía jalisciense.
- Se muestra el número del Componente relacionado con el indicador.
- Se muestran los límites superiores de cada uno de los rangos de semaforización.

# Sistema de Evaluación del Desempeño (SED)

Gobierno del Estado de Jalisco

## Seguimiento de Indicadores 2017

Secretaría de Planeación,  
Administración y Finanzas

### Datos del Programa <sup>1</sup>

#### Programa Nacional de Convivencia Escolar

Eje Educación de calidad

Tema Central Sistema educativo

#### ¿Quién gasta?

04 Unidad Presupuestal Secretaría de Educación	000 Unidad Responsable Secretaría de Educación	00148 Unidad Ejecutora del Gasto Dirección de Programas Compensatorios y de Apoyo
---	---	--

#### ¿Para qué se gasta?

Finalidad Desarrollo Social	Función Educación	Subfunción Otros Servicios Educativos y Actividades Inherentes
--------------------------------	----------------------	---

#### Objetivos

Nivel Actividad	Resumen Narrativo 01-00 Asistencia técnica sobre la implementación del Programa Nacional de Convivencia Escolar a todas las escuelas incorporadas al programa y supervisores en el uso de materiales a favor del desarrollo de la convivencia escolar sana y pacífica
Clave_Com 01 <sup>2</sup>	

#### Datos de Identificación del Indicador

Denominación Número de acciones para propiciar ambientes seguros	Fórmula (Número de acciones para propiciar ambientes seguros/Número de acciones programadas)*100	Dimensión del Indicador Eficacia	Sentido del Indicador Ascendente
Meta 2017 (Valor) 1.00	Unidad de medida Acciones	Frecuencia de medición Anual	Tipo de Indicador Gestión
Descripción del Indicador Número de acciones para propiciar ambientes seguros		Línea base 0.0	Cobertura Estatal
		Parámetros de semaforización <sup>3</sup> 75 90 130 	

#### RESULTADOS

Valor Programado (3er trimestre) 1.00	Avance de la Meta (3er trimestre) 1.00	% Avance de la Meta (3er trimestre) 100.00	Semáforo (3er trimestre) OPTIMO
--	---	---	------------------------------------

	Valor Programado	Avance de la meta		Valor Programado	Avance de la meta
Enero	0.00	0.00	Julio	0.00	0.00
Febrero	0.00	0.00	Agosto	0.00	0.00
Marzo	0.00	0.00	Septiembre	1.00	1.00
Abril	0.00	0.00	Octubre	0.00	
Mayo	0.00	0.00	Noviembre	0.00	
Junio	0.00	0.00	Diciembre	0.00	

Medios de verificación Padrón de escuelas a beneficiar validado por la Coordinación del Programa Nacional de Convivencia Escolar

Observaciones

- El presente documento despliega la información perteneciente a los indicadores estratégicos y gestión de aquellos Programas presupuestarios que proveen de bienes y servicios que generan valor público a la ciudadanía jalisciense.
- Se muestra el número del Componente relacionado con el indicador.
- Se muestran los límites superiores de cada uno de los rangos de semaforización.

# Sistema de Evaluación del Desempeño (SED)

Gobierno del Estado de Jalisco

## Seguimiento de Indicadores 2017

Secretaría de Planeación,  
Administración y Finanzas

### Datos del Programa <sup>1</sup>

#### Programa Nacional de Convivencia Escolar

Eje Educación de calidad

Tema Central Sistema educativo

#### ¿Quién gasta?

04 Unidad Presupuestal Secretaría de Educación	000 Unidad Responsable Secretaría de Educación	00148 Unidad Ejecutora del Gasto Dirección de Programas Compensatorios y de Apoyo
---	---	--

#### ¿Para qué se gasta?

Finalidad Desarrollo Social	Función Educación	Subfunción Otros Servicios Educativos y Actividades Inherentes
--------------------------------	----------------------	---

#### Objetivos

Nivel Fin	Resumen Narrativo Contribuir a incrementar el acceso, la equidad y la calidad de la educación a través de la participación de las familias, promoviendo ambientes libres de violencia que favorezcan un desarrollo integral de niñas, niños y jóvenes de educación básica
Clave_Com 0 <sup>2</sup>	

#### Datos de Identificación del Indicador

Denominación Número de programas implementados en escuelas beneficiadas	Fórmula (Número de programas implementados/Número de programas proyectados)* 100	Dimensión del Indicador Eficacia	Sentido del Indicador Ascendente
Meta 2017 (Valor) 1.00	Unidad de medida Programa	Frecuencia de medición Anual	Línea base 0.0
Descripción del Indicador Número de programas implementados en escuelas beneficiadas		Cobertura Estatal	Tipo de Indicador Estratégico
		Parámetros de semaforización <sup>3</sup> 50 90 130 	

#### RESULTADOS

Valor Programado (3er trimestre) 1.00	Avance de la Meta (3er trimestre) 1.00	% Avance de la Meta (3er trimestre) 100.00	Semáforo (3er trimestre) OPTIMO
--	---	---	------------------------------------

	Valor Programado	Avance de la meta		Valor Programado	Avance de la meta
Enero	0.00	0.00	Julio	0.00	0.00
Febrero	0.00	0.00	Agosto	0.00	0.00
Marzo	0.00	0.00	Septiembre	0.00	0.00
Abril	0.00	0.00	Octubre	0.00	
Mayo	0.00	0.00	Noviembre	0.00	
Junio	1.00	1.00	Diciembre	0.00	

Medios de verificación Padrón de escuelas a beneficiar validado por la Coordinación del Programa Nacional de Convivencia Escolar

Observaciones

- El presente documento despliega la información perteneciente a los indicadores estratégicos y gestión de aquellos Programas presupuestarios que proveen de bienes y servicios que generan valor público a la ciudadanía jalisciense.
- Se muestra el número del Componente relacionado con el indicador.
- Se muestran los límites superiores de cada uno de los rangos de semaforización.

# Sistema de Evaluación del Desempeño (SED)

Gobierno del Estado de Jalisco

## Seguimiento de Indicadores 2017

Secretaría de Planeación,  
Administración y Finanzas

### Datos del Programa <sup>1</sup>

#### Programa Nacional de Convivencia Escolar

Eje Educación de calidad

Tema Central Sistema educativo

#### ¿Quién gasta?

04 Unidad Presupuestal Secretaría de Educación	000 Unidad Responsable Secretaría de Educación	00148 Unidad Ejecutora del Gasto Dirección de Programas Compensatorios y de Apoyo
---	---	--

#### ¿Para qué se gasta?

Finalidad Desarrollo Social	Función Educación	Subfunción Otros Servicios Educativos y Actividades Inherentes
--------------------------------	----------------------	---

#### Objetivos

Nivel Propósito	Resumen Narrativo Los alumnos mediante el fortalecimiento de derechos y valores pueden mantener mejores relaciones de convivencia dentro y fuera de la escuela con el fin de reducir la violencia en los planteles educativos
Clave_Com 0 <sup>2</sup>	

#### Datos de Identificación del Indicador

Denominación Número de alumnos beneficiados	Fórmula (Número de alumnos beneficiados / Número de alumnos programados) * 100	Dimensión del Indicador Eficacia	Sentido del Indicador Ascendente
Meta 2017 (Valor) 457,744.00	Unidad de medida Alumnos	Frecuencia de medición Anual	Tipo de Indicador Estratégico
Descripción del Indicador Número de alumnos beneficiados		Línea base 0.0	Cobertura Estatal
		Parámetros de semaforización <sup>3</sup> 75 90 130 	

### RESULTADOS

Valor Programado (3er trimestre)	457,744.00	Avance de la Meta (3er trimestre)	457,744.00	% Avance de la Meta (3er trimestre)	100.00	Semáforo (3er trimestre)	OPTIMO
----------------------------------	------------	-----------------------------------	------------	-------------------------------------	--------	--------------------------	--------

	Valor Programado	Avance de la meta		Valor Programado	Avance de la meta
Enero	0.00	0.00	Julio	0.00	0.00
Febrero	0.00	0.00	Agosto	0.00	0.00
Marzo	0.00	0.00	Septiembre	0.00	0.00
Abril	0.00	0.00	Octubre	0.00	
Mayo	0.00	0.00	Noviembre	0.00	
Junio	457,744.00	457,744.00	Diciembre	0.00	

Medios de verificación Padrón de escuelas a beneficiar validado por la Coordinación del Programa Nacional de Convivencia Escolar

Observaciones

- El presente documento despliega la información perteneciente a los indicadores estratégicos y gestión de aquellos Programas presupuestarios que proveen de bienes y servicios que generan valor público a la ciudadanía jalisciense.
- Se muestra el número del Componente relacionado con el indicador.
- Se muestran los límites superiores de cada uno de los rangos de semaforización.

# Sistema de Evaluación del Desempeño (SED)

Gobierno del Estado de Jalisco

## Seguimiento de Indicadores 2017

Secretaría de Planeación,  
Administración y Finanzas

### Datos del Programa <sup>1</sup>

#### Programa Nacional de Inglés

Eje Educación de calidad

Tema Central Sistema educativo

#### ¿Quién gasta?

04 Unidad Presupuestal	000 Unidad Responsable	Unidad Ejecutora del Gasto
Secretaría de Educación	Secretaría de Educación	Dirección de Programas Compensatorios y de Apoyo

#### ¿Para qué se gasta?

Finalidad	Función	Subfunción
Desarrollo Social	Educación	Otros Servicios Educativos y Actividades Inherentes

#### Objetivos

Nivel	Resumen Narrativo
Componente	D7 Certificaciones del nivel de inglés para alumnos de educación básica aplicadas.
Clave_Com	D7 <sup>2</sup>

#### Datos de Identificación del Indicador

Denominación	Fórmula	Dimensión del Indicador	Eficacia	
Número de alumnos certificados	$(\text{Número de alumnos certificados} / \text{Número de alumnos programados}) * 100$	Sentido del Indicador	Ascendente	
Meta 2017 (Valor)	1,000.00	Frecuencia de medición	Anual	
Unidad de medida	Alumno	Línea base	0.0	
Descripción del Indicador	Número de alumnos certificados	Tipo de Indicador	Gestión	
		Cobertura	Estatual	
		Parámetros de semaforización <sup>3</sup>		
		75	90	130

#### RESULTADOS

Valor Programado (3er trimestre)	900.00	Avance de la Meta (3er trimestre)	900.00	% Avance de la Meta (3er trimestre)	100.00	Semáforo (3er trimestre)	OPTIMO
----------------------------------	--------	-----------------------------------	--------	-------------------------------------	--------	--------------------------	--------

	Valor Programado	Avance de la meta		Valor Programado	Avance de la meta
Enero	0.00	0.00	Julio	0.00	0.00
Febrero	0.00	0.00	Agosto	0.00	0.00
Marzo	0.00	0.00	Septiembre	900.00	900.00
Abril	0.00	0.00	Octubre	0.00	
Mayo	0.00	0.00	Noviembre	0.00	
Junio	0.00	0.00	Diciembre	100.00	

Medios de verificación Bases de datos de alumnos beneficiados

Observaciones

- El presente documento despliega la información perteneciente a los indicadores estratégicos y gestión de aquellos Programas presupuestarios que proveen de bienes y servicios que generan valor público a la ciudadanía jalisciense.
- Se muestra el número del Componente relacionado con el indicador.
- Se muestran los límites superiores de cada uno de los rangos de semaforización.

# Sistema de Evaluación del Desempeño (SED)

Gobierno del Estado de Jalisco

## Seguimiento de Indicadores 2017

Secretaría de Planeación,  
Administración y Finanzas

Datos del Programa <sup>1</sup>

### Programa Nacional de Inglés

Eje Educación de calidad

Tema Central Sistema educativo

#### ¿Quién gasta?

04 Unidad Presupuestal Secretaría de Educación	000 Unidad Responsable Secretaría de Educación	Unidad Ejecutora del Gasto Dirección de Programas Compensatorios y de Apoyo
---	---	--

#### ¿Para qué se gasta?

Finalidad Desarrollo Social	Función Educación	Subfunción Otros Servicios Educativos y Actividades Inherentes
--------------------------------	----------------------	---

#### Objetivos

Nivel Actividad	Resumen Narrativo 06-00 Realización de estudio de investigación sobre la implementación de materiales educativos
Clave_Com 06 <sup>2</sup>	

#### Datos de Identificación del Indicador

Denominación Número de docentes investigados en el uso de materiales educativos en la docencia del inglés	Fórmula (Número de docentes certificados/Número de docentes programados)*100	Dimensión del Indicador Eficacia	Sentido del Indicador Ascendente
Meta 2017 (Valor) 250.00	Unidad de medida Docente	Frecuencia de medición Anual	Tipo de Indicador Gestión
Descripción del Indicador Número de docentes certificados en nivel de competencias didácticas y/o nivel de inglés		Línea base 0.0	Cobertura Estatal
		Parámetros de semaforización <sup>3</sup> 75 90 130 	

#### RESULTADOS

Valor Programado (3er trimestre) 0.00	Avance de la Meta (3er trimestre) 0.00	% Avance de la Meta (3er trimestre) 	Semáforo (3er trimestre) N/A
--	---	---	---------------------------------

	Valor Programado	Avance de la meta		Valor Programado	Avance de la meta
Enero	0.00	0.00	Julio	0.00	0.00
Febrero	0.00	0.00	Agosto	0.00	0.00
Marzo	0.00	0.00	Septiembre	0.00	0.00
Abril	0.00	0.00	Octubre	0.00	
Mayo	0.00	0.00	Noviembre	0.00	
Junio	0.00	0.00	Diciembre	250.00	

Medios de verificación sesiones de investigación

Observaciones

- El presente documento despliega la información perteneciente a los indicadores estratégicos y gestión de aquellos Programas presupuestarios que proveen de bienes y servicios que generan valor público a la ciudadanía jalisciense.
- Se muestra el número del Componente relacionado con el indicador.
- Se muestran los límites superiores de cada uno de los rangos de semaforización.

# Sistema de Evaluación del Desempeño (SED)

Gobierno del Estado de Jalisco

## Seguimiento de Indicadores 2017

Secretaría de Planeación,  
Administración y Finanzas

Datos del Programa <sup>1</sup>

### Programa Nacional de Inglés

Eje Educación de calidad

Tema Central Sistema educativo

#### ¿Quién gasta?

04 Unidad Presupuestal Secretaría de Educación	000 Unidad Responsable Secretaría de Educación	Unidad Ejecutora del Gasto Dirección de Programas Compensatorios y de Apoyo
---	---	--

#### ¿Para qué se gasta?

Finalidad Desarrollo Social	Función Educación	Subfunción Otros Servicios Educativos y Actividades Inherentes
--------------------------------	----------------------	---

#### Objetivos

Nivel Actividad	Resumen Narrativo D5-00 Certificación del dominio del inglés y/o las competencias didácticas a asesores externos y docentes de educación básica
Clave_Com D5 <sup>2</sup>	

#### Datos de Identificación del Indicador

Denominación Número de docentes certificados	Fórmula (Número de docentes certificados/Número de docentes programados)*100	Dimensión del Indicador Eficacia	Sentido del Indicador Ascendente
Meta 2017 (Valor) 250.00	Unidad de medida Docente	Frecuencia de medición Anual	Tipo de Indicador Gestión
Descripción del Indicador Número de docentes certificados		Línea base 0.0	Cobertura Estatal
		Parámetros de semaforización <sup>3</sup> 75 90 130 	

#### RESULTADOS

Valor Programado (3er trimestre) 0.00	Avance de la Meta (3er trimestre) 0.00	% Avance de la Meta (3er trimestre) 	Semáforo (3er trimestre) N/A
--	---	---	---------------------------------

	Valor Programado	Avance de la meta		Valor Programado	Avance de la meta
Enero	0.00	0.00	Julio	0.00	0.00
Febrero	0.00	0.00	Agosto	0.00	0.00
Marzo	0.00	0.00	Septiembre	0.00	0.00
Abril	0.00	0.00	Octubre	0.00	
Mayo	0.00	0.00	Noviembre	0.00	
Junio	0.00	0.00	Diciembre	250.00	

Medios de verificación Sesiones de certificación

Observaciones

- El presente documento despliega la información perteneciente a los indicadores estratégicos y gestión de aquellos Programas presupuestarios que proveen de bienes y servicios que generan valor público a la ciudadanía jalisciense.
- Se muestra el número del Componente relacionado con el indicador.
- Se muestran los límites superiores de cada uno de los rangos de semaforización.

# Sistema de Evaluación del Desempeño (SED)

Gobierno del Estado de Jalisco

## Seguimiento de Indicadores 2017

Secretaría de Planeación,  
Administración y Finanzas

### Datos del Programa <sup>1</sup>

#### Programa Nacional de Inglés

Eje Educación de calidad

Tema Central Sistema educativo

#### ¿Quién gasta?

04 Unidad Presupuestal Secretaría de Educación	000 Unidad Responsable Secretaría de Educación	Unidad Ejecutora del Gasto Dirección de Programas Compensatorios y de Apoyo
---	---	--

#### ¿Para qué se gasta?

Finalidad Desarrollo Social	Función Educación	Subfunción Otros Servicios Educativos y Actividades Inherentes
--------------------------------	----------------------	---

#### Objetivos

Nivel Actividad	Resumen Narrativo D7-00 Certificación del nivel de inglés de alumnos de educación básica
Clave_Com D7 <sup>2</sup>	

#### Datos de Identificación del Indicador

Denominación Número de alumnos certificados	Fórmula (Número de alumnos beneficiados / Número de alumnos programados) * 100	Dimensión del Indicador Eficacia	Ascendente
Meta 2017 (Valor) 1,000.00	Unidad de medida Alumno	Sentido del Indicador Ascendente	Frecuencia de medición Anual
Descripción del Indicador Número de alumnos beneficiados con las acciones del programa		Línea base 0.0	Tipo de Indicador Gestión
		Cobertura Estatal	Parámetros de semaforización <sup>3</sup> 75 90 130

### RESULTADOS

Valor Programado (3er trimestre)	900.00	Avance de la Meta (3er trimestre)	900.00	% Avance de la Meta (3er trimestre)	100.00	Semáforo (3er trimestre)	ÓPTIMO
----------------------------------	--------	-----------------------------------	--------	-------------------------------------	--------	--------------------------	--------

	Valor Programado	Avance de la meta		Valor Programado	Avance de la meta
Enero	0.00	0.00	Julio	0.00	0.00
Febrero	0.00	0.00	Agosto	0.00	0.00
Marzo	0.00	0.00	Septiembre	900.00	900.00
Abril	0.00	0.00	Octubre	0.00	
Mayo	0.00	0.00	Noviembre	0.00	
Junio	0.00	0.00	Diciembre	100.00	

Medios de verificación	Sesiones de certificación
Observaciones	

- El presente documento despliega la información perteneciente a los indicadores estratégicos y gestión de aquellos Programas presupuestarios que proveen de bienes y servicios que generan valor público a la ciudadanía jalisciense.
- Se muestra el número del Componente relacionado con el indicador.
- Se muestran los límites superiores de cada uno de los rangos de semaforización.



# Sistema de Evaluación del Desempeño (SED)

Gobierno del Estado de Jalisco

## Seguimiento de Indicadores 2017

Secretaría de Planeación,  
Administración y Finanzas

### Datos del Programa <sup>1</sup>

#### Programa para la Inclusión y la Equidad Educativa

Eje Educación de calidad

Tema Central Sistema educativo

#### ¿Quién gasta?

04 Unidad Presupuestal Secretaría de Educación	000 Unidad Responsable Secretaría de Educación	00519 Unidad Ejecutora del Gasto Dirección General de Educación para la Equidad y Formación Integral
---	---	---

#### ¿Para qué se gasta?

Finalidad Desarrollo Social	Función Educación	Subfunción Otros Servicios Educativos y Actividades Inherentes
--------------------------------	----------------------	---

#### Objetivos

Nivel Actividad	Resumen Narrativo D1-00 Realización de diagnóstico específico como base para proyecto propuesto
Clave_Com D1 <sup>2</sup>	

#### Datos de Identificación del Indicador

Denominación Número de diagnósticos elaborados	Fórmula (Número de diagnósticos elaborados/Número de diagnósticos programados)*100	Dimensión del Indicador Eficacia	Sentido del Indicador Ascendente
Meta 2017 (Valor) 1.00	Unidad de medida Diagnóstico	Frecuencia de medición Trimestral	Tipo de Indicador Gestión
Descripción del Indicador Número de diagnósticos elaborados		Línea base 0.0	Cobertura Estatal
		Parámetros de semaforización <sup>3</sup> 60 84.99 130 	

### RESULTADOS

Valor Programado (3er trimestre)	0.00	Avance de la Meta (3er trimestre)	0.00	% Avance de la Meta (3er trimestre)		Semáforo (3er trimestre)	N/A
----------------------------------	------	-----------------------------------	------	-------------------------------------	--	--------------------------	-----

	Valor Programado	Avance de la meta		Valor Programado	Avance de la meta
Enero	0.00	0.00	Julio	0.00	0.00
Febrero	0.00	0.00	Agosto	0.00	0.00
Marzo	0.00	0.00	Septiembre	0.00	0.00
Abril	0.00	0.00	Octubre	1.00	
Mayo	0.00	0.00	Noviembre	0.00	
Junio	0.00	0.00	Diciembre	0.00	

Medios de verificación Diagnóstico elaborado

Observaciones

- El presente documento despliega la información perteneciente a los indicadores estratégicos y gestión de aquellos Programas presupuestarios que proveen de bienes y servicios que generan valor público a la ciudadanía jalisciense.
- Se muestra el número del Componente relacionado con el indicador.
- Se muestran los límites superiores de cada uno de los rangos de semaforización.

# Sistema de Evaluación del Desempeño (SED)

Gobierno del Estado de Jalisco

## Seguimiento de Indicadores 2017

Secretaría de Planeación,  
Administración y Finanzas

### Datos del Programa <sup>1</sup>

#### Programa para la Inclusión y la Equidad Educativa

Eje Educación de calidad

Tema Central Sistema educativo

#### ¿Quién gasta?

04 Unidad Presupuestal Secretaría de Educación	000 Unidad Responsable Secretaría de Educación	00519 Unidad Ejecutora del Gasto Dirección General de Educación para la Equidad y Formación Integral
---	---	---

#### ¿Para qué se gasta?

Finalidad Desarrollo Social	Función Educación	Subfunción Otros Servicios Educativos y Actividades Inherentes
--------------------------------	----------------------	---

#### Objetivos

Nivel Actividad	Resumen Narrativo D2-00 Realización de diagnóstico específico como base para proyecto propuesto
Clave_Com D2 <sup>2</sup>	

#### Datos de Identificación del Indicador

Denominación Número de diagnósticos elaborados	Fórmula (Número de diagnósticos elaborados/Número de diagnósticos programados)*100	Dimensión del Indicador Eficacia	Sentido del Indicador Ascendente
Meta 2017 (Valor) 1.00	Unidad de medida Diagnóstico	Frecuencia de medición Trimestral	Tipo de Indicador Gestión
Descripción del Indicador Número de diagnósticos elaborados		Línea base 0.0	Cobertura Estatal
		Parámetros de semaforización <sup>3</sup> 60 84.99 130 	

### RESULTADOS

Valor Programado (3er trimestre)	0.00	Avance de la Meta (3er trimestre)	0.00	% Avance de la Meta (3er trimestre)		Semáforo (3er trimestre)	N/A
----------------------------------	------	-----------------------------------	------	-------------------------------------	--	--------------------------	-----

	Valor Programado	Avance de la meta		Valor Programado	Avance de la meta
Enero	0.00	0.00	Julio	0.00	0.00
Febrero	0.00	0.00	Agosto	0.00	0.00
Marzo	0.00	0.00	Septiembre	0.00	0.00
Abril	0.00	0.00	Octubre	1.00	
Mayo	0.00	0.00	Noviembre	0.00	
Junio	0.00	0.00	Diciembre	0.00	

Medios de verificación Diagnóstico elaborado

Observaciones

- El presente documento despliega la información perteneciente a los indicadores estratégicos y gestión de aquellos Programas presupuestarios que proveen de bienes y servicios que generan valor público a la ciudadanía jalisciense.
- Se muestra el número del Componente relacionado con el indicador.
- Se muestran los límites superiores de cada uno de los rangos de semaforización.

# Sistema de Evaluación del Desempeño (SED)

Gobierno del Estado de Jalisco

## Seguimiento de Indicadores 2017

Secretaría de Planeación,  
Administración y Finanzas

### Datos del Programa <sup>1</sup>

#### Programa para la Inclusión y la Equidad Educativa

Eje Educación de calidad

Tema Central Sistema educativo

#### ¿Quién gasta?

04 Unidad Presupuestal Secretaría de Educación	000 Unidad Responsable Secretaría de Educación	00519 Unidad Ejecutora del Gasto Dirección General de Educación para la Equidad y Formación Integral
---	---	---

#### ¿Para qué se gasta?

Finalidad Desarrollo Social	Función Educación	Subfunción Otros Servicios Educativos y Actividades Inherentes
--------------------------------	----------------------	---

#### Objetivos

Nivel Actividad	Resumen Narrativo D3-00 Capacitación al personal docente que trabaja con los niños migrantes
Clave_Com D3 <sup>2</sup>	

#### Datos de Identificación del Indicador

Denominación Número de docentes capacitados para la atención educativa de niños migrantes	Fórmula (Número de docentes capacitados para la atención educativa de niños migrantes/Número de docentes para la atención educativa de niños migrantes)*100	Dimensión del Indicador Eficacia	Sentido del Indicador Ascendente
Meta 2017 (Valor) 78.00	Unidad de medida Docente	Frecuencia de medición Trimestral	Tipo de Indicador Gestión
Descripción del Indicador Número de docentes capacitados para la atención educativa de niños migrantes		Línea base 0.0	Cobertura Estatal
		Parámetros de semaforización <sup>3</sup> 60 84.99 130 	

### RESULTADOS

Valor Programado (3er trimestre)	78.00	Avance de la Meta (3er trimestre)	78.00	% Avance de la Meta (3er trimestre)	100.00	Semaforo (3er trimestre)	OPTIMO
----------------------------------	-------	-----------------------------------	-------	-------------------------------------	--------	--------------------------	--------

	Valor Programado	Avance de la meta		Valor Programado	Avance de la meta
Enero	0.00	0.00	Julio	0.00	0.00
Febrero	0.00	0.00	Agosto	0.00	0.00
Marzo	78.00	0.00	Septiembre	0.00	0.00
Abril	0.00	0.00	Octubre	0.00	
Mayo	0.00	0.00	Noviembre	0.00	
Junio	0.00	78.00	Diciembre	0.00	

Medios de verificación Relación de docentes para capacitación

Observaciones

- El presente documento despliega la información perteneciente a los indicadores estratégicos y gestión de aquellos Programas presupuestarios que proveen de bienes y servicios que generan valor público a la ciudadanía jalisciense.
- Se muestra el número del Componente relacionado con el indicador.
- Se muestran los límites superiores de cada uno de los rangos de semaforización.

# Sistema de Evaluación del Desempeño (SED)

Gobierno del Estado de Jalisco

## Seguimiento de Indicadores 2017

Secretaría de Planeación,  
Administración y Finanzas

### Datos del Programa <sup>1</sup>

#### Programa para la Inclusión y la Equidad Educativa

Eje Educación de calidad

Tema Central Sistema educativo

#### ¿Quién gasta?

04 Unidad Presupuestal Secretaría de Educación	000 Unidad Responsable Secretaría de Educación	00519 Unidad Ejecutora del Gasto Dirección General de Educación para la Equidad y Formación Integral
---	---	---

#### ¿Para qué se gasta?

Finalidad Desarrollo Social	Función Educación	Subfunción Otros Servicios Educativos y Actividades Inherentes
--------------------------------	----------------------	---

#### Objetivos

Nivel Actividad	Resumen Narrativo D4-00 Realización de diagnóstico específico como base para proyecto propuesto.
Clave_Com D4 <sup>2</sup>	

#### Datos de Identificación del Indicador

Denominación Número de diagnósticos elaborados	Fórmula (Número de diagnósticos elaborados/Número de diagnósticos programados)*100	Dimensión del Indicador Eficacia	Sentido del Indicador Ascendente
Meta 2017 (Valor) 1.00	Unidad de medida Diagnóstico	Frecuencia de medición Trimestral	Tipo de Indicador Gestión
Descripción del Indicador Número de diagnósticos elaborados		Línea base 0.0	Cobertura Estatal
		Parámetros de semaforización <sup>3</sup> 60 84.99 130 	

### RESULTADOS

Valor Programado (3er trimestre)	0.00	Avance de la Meta (3er trimestre)	0.00	% Avance de la Meta (3er trimestre)		Semáforo (3er trimestre)	N/A
----------------------------------	------	-----------------------------------	------	-------------------------------------	--	--------------------------	-----

	Valor Programado	Avance de la meta		Valor Programado	Avance de la meta
Enero	0.00	0.00	Julio	0.00	0.00
Febrero	0.00	0.00	Agosto	0.00	0.00
Marzo	0.00	0.00	Septiembre	0.00	0.00
Abril	0.00	0.00	Octubre	1.00	
Mayo	0.00	0.00	Noviembre	0.00	
Junio	0.00	0.00	Diciembre	0.00	

Medios de verificación Diagnóstico elaborado

Observaciones

- El presente documento despliega la información perteneciente a los indicadores estratégicos y gestión de aquellos Programas presupuestarios que proveen de bienes y servicios que generan valor público a la ciudadanía jalisciense.
- Se muestra el número del Componente relacionado con el indicador.
- Se muestran los límites superiores de cada uno de los rangos de semaforización.

# Sistema de Evaluación del Desempeño (SED)

Gobierno del Estado de Jalisco

## Seguimiento de Indicadores 2017

Secretaría de Planeación,  
Administración y Finanzas

### Datos del Programa <sup>1</sup>

#### Tecnologías para Potenciar el Proceso de Enseñanza Aprendizaje en la Educación Básica

Eje Educación de calidad

Tema Central Sistema educativo

#### ¿Quién gasta?

04 Unidad Presupuestal Secretaría de Educación	000 Unidad Responsable Secretaría de Educación	00149 Unidad Ejecutora del Gasto Dirección General de Programas Estratégicos
---	---	---

#### ¿Para qué se gasta?

Finalidad Desarrollo Social	Función Educación	Subfunción Otros Servicios Educativos y Actividades Inherentes
--------------------------------	----------------------	---

#### Objetivos

Nivel Componente	Resumen Narrativo D1 Acciones realizadas de soporte, actualización, mantenimiento e instalación de equipos de tecnología en las aulas
Clave_Com D1 <sup>2</sup>	

#### Datos de Identificación del Indicador

Denominación Número de servicios en aulas de educación básica realizados	Fórmula (Número de servicios en aulas de Educación Básica realizados/Número de servicios en aulas de Educación Básica programados)*100	Dimensión del Indicador Eficacia	Ascendente
Meta 2017 (Valor) 10,000.00	Unidad de medida Servicio	Sentido del Indicador Ascendente	Frecuencia de medición Mensual
Descripción del Indicador Acciones de Soporte, Actualización, Mantenimiento e Instalación de equipos de tecnología en las aulas realizadas.		Línea base 0.0	Tipo de Indicador Estadal Gestión
		Parámetros de semaforización <sup>3</sup> 60 84.99 130 	

### RESULTADOS

Valor Programado (3er trimestre)	7,350.00	Avance de la Meta (3er trimestre)	5,709.00	% Avance de la Meta (3er trimestre)	77.67	Semáforo (3er trimestre)	MEJORABLE
----------------------------------	----------	-----------------------------------	----------	-------------------------------------	-------	--------------------------	-----------

	Valor Programado	Avance de la meta		Valor Programado	Avance de la meta
Enero	1,000.00	0.00	Julio	500.00	4,508.00
Febrero	900.00	0.00	Agosto	450.00	376.00
Marzo	1,050.00	0.00	Septiembre	950.00	825.00
Abril	500.00	0.00	Octubre	1,050.00	
Mayo	950.00	0.00	Noviembre	1,000.00	
Junio	1,050.00	0.00	Diciembre	600.00	

Medios de verificación Informes de la Dirección General de Programas Estratégicos

Observaciones

- El presente documento despliega la información perteneciente a los indicadores estratégicos y gestión de aquellos Programas presupuestarios que proveen de bienes y servicios que generan valor público a la ciudadanía jalisciense.
- Se muestra el número del Componente relacionado con el indicador.
- Se muestran los límites superiores de cada uno de los rangos de semaforización.

# Sistema de Evaluación del Desempeño (SED)

Gobierno del Estado de Jalisco

## Seguimiento de Indicadores 2017

Secretaría de Planeación,  
Administración y Finanzas

### Datos del Programa <sup>1</sup>

#### Tecnologías para Potenciar el Proceso de Enseñanza Aprendizaje en la Educación Básica

Eje Educación de calidad

Tema Central Sistema educativo

#### ¿Quién gasta?

04 Unidad Presupuestal Secretaría de Educación	000 Unidad Responsable Secretaría de Educación	00149 Unidad Ejecutora del Gasto Dirección General de Programas Estratégicos
---	---	---

#### ¿Para qué se gasta?

Finalidad Desarrollo Social	Función Educación	Subfunción Otros Servicios Educativos y Actividades Inherentes
--------------------------------	----------------------	---

#### Objetivos

Nivel Componente	Resumen Narrativo C4 Productos y servicios tecnológicos generados en apoyo a la labor de las diversas áreas de la Secretaría
Clave_Com C4 <sup>2</sup>	

#### Datos de Identificación del Indicador

Denominación Número de productos y servicios generados	Fórmula (Número de productos y servicios generados/Número de productos y servicios programados)*100	Dimensión del Indicador Eficacia	Sentido del Indicador Ascendente	Frecuencia de medición Mensual
Meta 2017 (Valor) 61.00	Unidad de medida Productos y servicios generados	Línea base 40.0	Tipo de Indicador Estatal	Gestión
Descripción del Indicador Número de productos y servicios generados		Parámetros de semaforización <sup>3</sup> 60.01 85 130 		

### RESULTADOS

Valor Programado (3er trimestre)	61.00	Avance de la Meta (3er trimestre)	70.00	% Avance de la Meta (3er trimestre)	114.75	Semáforo (3er trimestre)	OPTIMO
----------------------------------	-------	-----------------------------------	-------	-------------------------------------	--------	--------------------------	--------

	Valor Programado	Avance de la meta		Valor Programado	Avance de la meta
Enero	2.00	2.00	Julio	5.00	10.00
Febrero	5.00	5.00	Agosto	10.00	6.00
Marzo	6.00	8.00	Septiembre	12.00	10.00
Abril	8.00	3.00	Octubre	0.00	
Mayo	7.00	17.00	Noviembre	0.00	
Junio	6.00	9.00	Diciembre	0.00	

Medios de verificación Productos disponibles en el repositorio de recursos educativos y firmas de conformidad de solicitantes

Observaciones

- El presente documento despliega la información perteneciente a los indicadores estratégicos y gestión de aquellos Programas presupuestarios que proveen de bienes y servicios que generan valor público a la ciudadanía jalisciense.
- Se muestra el número del Componente relacionado con el indicador.
- Se muestran los límites superiores de cada uno de los rangos de semaforización.

# Sistema de Evaluación del Desempeño (SED)

Gobierno del Estado de Jalisco

## Seguimiento de Indicadores 2017

Secretaría de Planeación,  
Administración y Finanzas

### Datos del Programa <sup>1</sup>

#### Tecnologías para Potenciar el Proceso de Enseñanza Aprendizaje en la Educación Básica

Eje Educación de calidad

Tema Central Sistema educativo

#### ¿Quién gasta?

04 Unidad Presupuestal Secretaría de Educación	000 Unidad Responsable Secretaría de Educación	00149 Unidad Ejecutora del Gasto Dirección General de Programas Estratégicos
---	---	---

#### ¿Para qué se gasta?

Finalidad Desarrollo Social	Función Educación	Subfunción Otros Servicios Educativos y Actividades Inherentes
--------------------------------	----------------------	---

#### Objetivos

Nivel Componente	Resumen Narrativo C3 Acciones de tecnología de la información y comunicación en escuelas de educación básica implementadas
Clave_Com C3 <sup>2</sup>	

#### Datos de Identificación del Indicador

Denominación Número de escuelas participantes	Fórmula (Número de escuelas participantes/Número de escuelas participantes programadas)*100	Dimensión del Indicador Eficacia	Sentido del Indicador Ascendente	Frecuencia de medición Mensual
Meta 2017 (Valor) 300.00	Unidad de medida Escuelas participantes	Línea base 80.0	Tipo de Indicador Estatal	Gestión
Descripción del Indicador Número de escuelas participantes en los programas		Parámetros de semaforización <sup>3</sup> 60.01 85 130 		

### RESULTADOS

Valor Programado (3er trimestre)	182.00	Avance de la Meta (3er trimestre)	224.00	% Avance de la Meta (3er trimestre)	123.08	Semáforo (3er trimestre)	OPTIMO
----------------------------------	--------	-----------------------------------	--------	-------------------------------------	--------	--------------------------	--------

	Valor Programado	Avance de la meta		Valor Programado	Avance de la meta
Enero	19.00	19.00	Julio	18.00	5.00
Febrero	0.00	0.00	Agosto	18.00	79.00
Marzo	8.00	46.00	Septiembre	32.00	32.00
Abril	27.00	18.00	Octubre	42.00	
Mayo	30.00	13.00	Noviembre	75.00	
Junio	30.00	12.00	Diciembre	1.00	

Medios de verificación Reportes y listas de asistencia

Observaciones

- El presente documento despliega la información perteneciente a los indicadores estratégicos y gestión de aquellos Programas presupuestarios que proveen de bienes y servicios que generan valor público a la ciudadanía jalisciense.
- Se muestra el número del Componente relacionado con el indicador.
- Se muestran los límites superiores de cada uno de los rangos de semaforización.

# Sistema de Evaluación del Desempeño (SED)

Gobierno del Estado de Jalisco

## Seguimiento de Indicadores 2017

Secretaría de Planeación,  
Administración y Finanzas

### Datos del Programa <sup>1</sup>

#### Tecnologías para Potenciar el Proceso de Enseñanza Aprendizaje en la Educación Básica

Eje Educación de calidad

Tema Central Sistema educativo

#### ¿Quién gasta?

04 Unidad Presupuestal Secretaría de Educación	000 Unidad Responsable Secretaría de Educación	00149 Unidad Ejecutora del Gasto Dirección General de Programas Estratégicos
---	---	---

#### ¿Para qué se gasta?

Finalidad Desarrollo Social	Función Educación	Subfunción Otros Servicios Educativos y Actividades Inherentes
--------------------------------	----------------------	---

#### Objetivos

Nivel Actividad	Resumen Narrativo C3-00 Asesoría especializada a personal docente, directivo y administrativo de educación básica en el uso del equipamiento de aulas interactivas a través de la impartición de talleres sobre aplicación de estrategias didácticas basadas en TIC y el acompaña
Clave_Com C3 <sup>2</sup>	

#### Datos de Identificación del Indicador

Denominación Número de personas beneficiadas	Fórmula (Número de personas beneficiadas/Número de personas programadas)*100	Dimensión del Indicador Eficacia	Sentido del Indicador Ascendente
Meta 2017 (Valor) 1,600.00	Unidad de medida Acción	Frecuencia de medición Mensual	Tipo de Indicador Gestión
Descripción del Indicador Número de personas beneficiadas en los programas		Línea base 1.0	Cobertura Estatal
		Parámetros de semaforización <sup>3</sup> 60 84.99 130 	

### RESULTADOS

Valor Programado (3er trimestre)	945.00	Avance de la Meta (3er trimestre)	795.00	% Avance de la Meta (3er trimestre)	84.13	Semáforo (3er trimestre)	MEJORABLE
----------------------------------	--------	-----------------------------------	--------	-------------------------------------	-------	--------------------------	-----------

	Valor Programado	Avance de la meta		Valor Programado	Avance de la meta
Enero	105.00	107.00	Julio	200.00	111.00
Febrero	0.00	0.00	Agosto	120.00	83.00
Marzo	100.00	168.00	Septiembre	120.00	109.00
Abril	60.00	54.00	Octubre	170.00	
Mayo	120.00	32.00	Noviembre	470.00	
Junio	120.00	131.00	Diciembre	15.00	

Medios de verificación Reportes y registros internos de la DIPTA. Firmas en listas de asistencia y de constancias entregadas. Productos disponibles en el repositorio en línea de la DIPTA

Observaciones

- El presente documento despliega la información perteneciente a los indicadores estratégicos y gestión de aquellos Programas presupuestarios que proveen de bienes y servicios que generan valor público a la ciudadanía jalisciense.
- Se muestra el número del Componente relacionado con el indicador.
- Se muestran los límites superiores de cada uno de los rangos de semaforización.



# Sistema de Evaluación del Desempeño (SED)

Gobierno del Estado de Jalisco

## Seguimiento de Indicadores 2017

Secretaría de Planeación, Administración y Finanzas

### Datos del Programa <sup>1</sup>

#### Tecnologías para Potenciar el Proceso de Enseñanza Aprendizaje en la Educación Básica

Eje Educación de calidad

Tema Central Sistema educativo

#### ¿Quién gasta?

04 Unidad Presupuestal Secretaría de Educación	000 Unidad Responsable Secretaría de Educación	00149 Unidad Ejecutora del Gasto Dirección General de Programas Estratégicos
---	---	---


#### ¿Para qué se gasta?

Finalidad Desarrollo Social	Función Educación	Subfunción Otros Servicios Educativos y Actividades Inherentes
--------------------------------	----------------------	---

#### Objetivos

Nivel Fin	Resumen Narrativo Contribuir a incrementar el acceso, la equidad y la calidad de la educación, fortaleciendo las metodologías educativas así como el uso de las TIC a través de la implementación de acciones concretas de apoyo a docentes y alumnos de educación básica
Clave_Com 0 <sup>2</sup>	

#### Datos de Identificación del Indicador

Denominación Número de acciones de apoyo implementadas	Fórmula (Número de acciones de apoyo implementadas/Número de acciones de apoyo programadas)*100	Dimensión del Indicador Eficacia	Sentido del Indicador Ascendente	Frecuencia de medición Mensual
Meta 2017 (Valor) 85.00	Unidad de medida Acción	Línea base 0.0	Tipo de Indicador Estratégico	Cobertura Estatal
Descripción del Indicador Número de acciones de apoyo a la comunidad educativa de educación básica implementadas	Parámetros de semaforización <sup>3</sup> 60 84.99 130 			

### RESULTADOS

Valor Programado (3er trimestre)	63.00	Avance de la Meta (3er trimestre)	63.00	% Avance de la Meta (3er trimestre)	100.00	Semaforo (3er trimestre)	OPTIMO
----------------------------------	-------	-----------------------------------	-------	-------------------------------------	--------	--------------------------	--------

	Valor Programado	Avance de la meta		Valor Programado	Avance de la meta
Enero	4.00	0.00	Julio	7.00	47.00
Febrero	7.00	0.00	Agosto	8.00	8.00
Marzo	8.00	0.00	Septiembre	8.00	8.00
Abril	5.00	0.00	Octubre	8.00	
Mayo	8.00	0.00	Noviembre	10.00	
Junio	8.00	0.00	Diciembre	4.00	

Medios de verificación Mejora de los indicadores educativos estatales de monitoreo del uso de TIC y de su beneficio para los procesos educativos

Observaciones

- El presente documento despliega la información perteneciente a los indicadores estratégicos y gestión de aquellos Programas presupuestarios que proveen de bienes y servicios que generan valor público a la ciudadanía jalisciense.
- Se muestra el número del Componente relacionado con el indicador.
- Se muestran los límites superiores de cada uno de los rangos de semaforización.

# Sistema de Evaluación del Desempeño (SED)

Gobierno del Estado de Jalisco

## Seguimiento de Indicadores 2017

Secretaría de Planeación,  
Administración y Finanzas

### Datos del Programa <sup>1</sup>

#### Tecnologías para Potenciar el Proceso de Enseñanza Aprendizaje en la Educación Básica

Eje Educación de calidad

Tema Central Sistema educativo

#### ¿Quién gasta?

04 Unidad Presupuestal Secretaría de Educación	000 Unidad Responsable Secretaría de Educación	00149 Unidad Ejecutora del Gasto Dirección General de Programas Estratégicos
---	---	---

#### ¿Para qué se gasta?

Finalidad Desarrollo Social	Función Educación	Subfunción Otros Servicios Educativos y Actividades Inherentes
--------------------------------	----------------------	---

#### Objetivos

Nivel Propósito	Resumen Narrativo Docentes y alumnos cuentan con alternativas educativas con uso de TIC para fortalecer el aprendizaje, ampliar y mejorar la enseñanza de la ciencia y la tecnología en la educación básica
Clave_Com 0 <sup>2</sup>	

#### Datos de Identificación del Indicador

Denominación Número de docentes beneficiados	Fórmula (Número de docentes beneficiados/Número de docentes beneficiados programados)*100	Dimensión del Indicador Eficacia	Sentido del Indicador Ascendente
Meta 2017 (Valor) 1,600.00	Unidad de medida Docente	Frecuencia de medición Mensual	Tipo de Indicador Estratégico
Descripción del Indicador Número de docentes atendidos en el marco de las acciones de apoyo al uso y aprovechamiento de las TIC para el aprendizaje		Línea base 0.0	Cobertura Estatal
		Parámetros de semaforización <sup>3</sup> 60 84.99 130	

#### RESULTADOS

Valor Programado (3er trimestre)	940.00	Avance de la Meta (3er trimestre)	903.00	% Avance de la Meta (3er trimestre)	96.06	Semaforo (3er trimestre)	OPTIMO
----------------------------------	--------	-----------------------------------	--------	-------------------------------------	-------	--------------------------	--------

	Valor Programado	Avance de la meta		Valor Programado	Avance de la meta
Enero	40.00	0.00	Julio	200.00	711.00
Febrero	60.00	0.00	Agosto	120.00	83.00
Marzo	100.00	0.00	Septiembre	120.00	109.00
Abril	60.00	0.00	Octubre	170.00	
Mayo	120.00	0.00	Noviembre	470.00	
Junio	120.00	0.00	Diciembre	20.00	

Medios de verificación Oferta de acciones educativas para el uso de TIC disponible a la comunidad educativa

Observaciones

- El presente documento despliega la información perteneciente a los indicadores estratégicos y gestión de aquellos Programas presupuestarios que proveen de bienes y servicios que generan valor público a la ciudadanía jalisciense.
- Se muestra el número del Componente relacionado con el indicador.
- Se muestran los límites superiores de cada uno de los rangos de semaforización.

# Sistema de Evaluación del Desempeño (SED)

Gobierno del Estado de Jalisco

## Seguimiento de Indicadores 2017

Secretaría de Planeación,  
Administración y Finanzas

### Datos del Programa <sup>1</sup>

#### Formación Profesional Técnica y Técnica Bachiller

Eje Educación de calidad

Tema Central Sistema educativo

#### ¿Quién gasta?

04 Unidad Presupuestal Secretaría de Educación	009 Unidad Responsable Colegio Nacional de Educación Profesional Técnica del Estado de Jalisco	00150 Unidad Ejecutora del Gasto Colegio Nacional de Educación Profesional Técnica del Estado de Jalisco
---	---	---

#### ¿Para qué se gasta?

Finalidad Desarrollo Social	Función Educación	Subfunción Educación Media Superior
--------------------------------	----------------------	--

#### Objetivos

Nivel Componente	Resumen Narrativo D4 Programas de atención implementados que identifican las causas de la deserción escolar en los planteles
Clave_Com D4 <sup>2</sup>	

#### Datos de Identificación del Indicador

Denominación Tasa de Abandono Escolar	Fórmula [(Matrícula inicial del ciclo escolar "N" - Egresados del ciclo "N") - (Matrícula inicial del ciclo escolar "N+1" - Alumnos de nuevo ingreso a 1er grado del ciclo "N+1")] / Matrícula inicial del ciclo escolar "N"	Dimensión del Indicador Eficacia	Ascendente
Meta 2017 (Valor) 2,500.00	Unidad de medida Alumno	Frecuencia de medición Anual	Tipo de Indicador Gestión
Descripción del Indicador Se refiere al número de alumnos que abandonan sus estudios en la Institución		Línea base 2,964.0	Parámetros de semaforización <sup>3</sup> 60.01 80.01 130
		Cobertura Estatal	

### RESULTADOS

Valor Programado (3er trimestre)	2,500.00	Avance de la Meta (3er trimestre)	2,487.00	% Avance de la Meta (3er trimestre)	99.48	Semáforo (3er trimestre)	OPTIMO
----------------------------------	----------	-----------------------------------	----------	-------------------------------------	-------	--------------------------	--------

	Valor Programado	Avance de la meta		Valor Programado	Avance de la meta
Enero	0.00	0.00	Julio	0.00	0.00
Febrero	0.00	0.00	Agosto	0.00	0.00
Marzo	0.00	0.00	Septiembre	2,500.00	2,487.00
Abril	0.00	0.00	Octubre	0.00	
Mayo	0.00	0.00	Noviembre	0.00	
Junio	0.00	0.00	Diciembre	0.00	

Medios de verificación Sistema de Administración Escolar, Sistema de Información Ejecutiva e Informes de Junta Directiva

Observaciones

- El presente documento despliega la información perteneciente a los indicadores estratégicos y gestión de aquellos Programas presupuestarios que proveen de bienes y servicios que generan valor público a la ciudadanía jalisciense.
- Se muestra el número del Componente relacionado con el indicador.
- Se muestran los límites superiores de cada uno de los rangos de semaforización.

# Sistema de Evaluación del Desempeño (SED)

Gobierno del Estado de Jalisco

## Seguimiento de Indicadores 2017

Secretaría de Planeación,  
Administración y Finanzas

### Datos del Programa <sup>1</sup>

#### Formación Profesional Técnica y Técnica Bachiller

Eje Educación de calidad

Tema Central Sistema educativo

#### ¿Quién gasta?

04 Unidad Presupuestal Secretaría de Educación	009 Unidad Responsable Colegio Nacional de Educación Profesional Técnica del Estado de Jalisco	00150 Unidad Ejecutora del Gasto Colegio Nacional de Educación Profesional Técnica del Estado de Jalisco
---	---	---

#### ¿Para qué se gasta?

Finalidad Desarrollo Social	Función Educación	Subfunción Educación Media Superior
--------------------------------	----------------------	--

#### Objetivos

Nivel Componente	Resumen Narrativo D6 Servicios de capacitación otorgados al público en general
Clave_Com D6 <sup>2</sup>	

#### Datos de Identificación del Indicador

Denominación Tasa de variación de la capacitación laboral	Fórmula $((\text{Número de personas capacitadas en el periodo} / \text{número de personas capacitadas programadas}) * 100)$	Dimensión del Indicador Eficacia	Sentido del Indicador Ascendente	Frecuencia de medición Mensual
Meta 2017 (Valor) 6,500.00	Unidad de medida Personas	Línea base 5,689.0	Tipo de Indicador Estatal	Gestión
Descripción del Indicador Tasa de variación de la capacitación laboral	Parámetros de semaforización <sup>3</sup> 60.01 80.01 130 			

### RESULTADOS

Valor Programado (3er trimestre)	5,500.00	Avance de la Meta (3er trimestre)	5,362.00	% Avance de la Meta (3er trimestre)	97.49	Semáforo (3er trimestre)	OPTIMO
----------------------------------	----------	-----------------------------------	----------	-------------------------------------	-------	--------------------------	--------

	Valor Programado	Avance de la meta		Valor Programado	Avance de la meta
Enero	0.00	0.00	Julio	2,000.00	0.00
Febrero	0.00	0.00	Agosto	0.00	0.00
Marzo	0.00	230.00	Septiembre	0.00	1,271.00
Abril	500.00	0.00	Octubre	1,000.00	
Mayo	500.00	0.00	Noviembre	0.00	
Junio	2,500.00	3,861.00	Diciembre	0.00	

Medios de verificación Sistema de Información Ejecutiva (SIE) y Sistema de Información Estadística de Capacitación (SIEC)

Observaciones

- El presente documento despliega la información perteneciente a los indicadores estratégicos y gestión de aquellos Programas presupuestarios que proveen de bienes y servicios que generan valor público a la ciudadanía jalisciense.
- Se muestra el número del Componente relacionado con el indicador.
- Se muestran los límites superiores de cada uno de los rangos de semaforización.

# Sistema de Evaluación del Desempeño (SED)

Gobierno del Estado de Jalisco

## Seguimiento de Indicadores 2017

Secretaría de Planeación, Administración y Finanzas

### Datos del Programa <sup>1</sup>

#### Formación Profesional Técnica y Técnica Bachiller

Eje Educación de calidad

Tema Central Sistema educativo

#### ¿Quién gasta?

04 Unidad Presupuestal Secretaría de Educación	009 Unidad Responsable Colegio Nacional de Educación Profesional Técnica del Estado de Jalisco	00150 Unidad Ejecutora del Gasto Colegio Nacional de Educación Profesional Técnica del Estado de Jalisco
---	---	---

#### ¿Para qué se gasta?

Finalidad Desarrollo Social	Función Educación	Subfunción Educación Media Superior
--------------------------------	----------------------	--

#### Objetivos

Nivel Componente	Resumen Narrativo D5 Atención educativa otorgada a alumnos que estudian en Programas de Calidad
Clave_Com D5 <sup>2</sup>	

#### Datos de Identificación del Indicador

Denominación Número de alumnos que estudian en programas de calidad	Fórmula Número de alumnos atendidos en carreras acreditadas y/o planteles certificados en la norma ISO 9001 en el periodo N / Total de alumnos x 100	Dimensión del Indicador Eficacia	Ascendente
Meta 2017 (Valor) 14,200.00	Unidad de medida Alumno	Sentido del Indicador Ascendente	Frecuencia de medición Anual
Descripción del Indicador Número de alumnos que estudian en Programas de Calidad y en planteles incorporados al SNB		Línea base 14,148.0	Tipo de Indicador Estatal
		Cobertura Estatal	Gestión
		Parámetros de semaforización <sup>3</sup> 60.01 80.01 130 	

### RESULTADOS

Valor Programado (3er trimestre)	14,200.00	Avance de la Meta (3er trimestre)	14,225.00	% Avance de la Meta (3er trimestre)	100.18	Semáforo (3er trimestre)	OPTIMO
----------------------------------	-----------	-----------------------------------	-----------	-------------------------------------	--------	--------------------------	--------

	Valor Programado	Avance de la meta		Valor Programado	Avance de la meta
Enero	0.00	0.00	Julio	0.00	0.00
Febrero	0.00	0.00	Agosto	0.00	0.00
Marzo	0.00	0.00	Septiembre	14,200.00	14,225.00
Abril	0.00	0.00	Octubre	0.00	
Mayo	0.00	0.00	Noviembre	0.00	
Junio	0.00	0.00	Diciembre	0.00	

Medios de verificación: Campaña de Promoción, Sistema de Información Ejecutiva (SIE), Informes a Junta de Gobierno, Sistema de Administración Escolar (SAE)

Observaciones:

- El presente documento despliega la información perteneciente a los indicadores estratégicos y gestión de aquellos Programas presupuestarios que proveen de bienes y servicios que generan valor público a la ciudadanía jalisciense.
- Se muestra el número del Componente relacionado con el indicador.
- Se muestran los límites superiores de cada uno de los rangos de semaforización.

# Sistema de Evaluación del Desempeño (SED)

Gobierno del Estado de Jalisco

## Seguimiento de Indicadores 2017

Secretaría de Planeación,  
Administración y Finanzas

### Datos del Programa <sup>1</sup>

#### Formación Profesional Técnica y Técnica Bachiller

Eje Educación de calidad

Tema Central Sistema educativo

#### ¿Quién gasta?

04 Unidad Presupuestal Secretaría de Educación	009 Unidad Responsable Colegio Nacional de Educación Profesional Técnica del Estado de Jalisco	00150 Unidad Ejecutora del Gasto Colegio Nacional de Educación Profesional Técnica del Estado de Jalisco
---	---	---

#### ¿Para qué se gasta?

Finalidad Desarrollo Social	Función Educación	Subfunción Educación Media Superior
--------------------------------	----------------------	--

#### Objetivos

Nivel Actividad	Resumen Narrativo D5-00 Crecimiento de la Matricula Inicial en Planteles incorporados al SNB
Clave_Com D5 <sup>2</sup>	

#### Datos de Identificación del Indicador

Denominación Porcentaje de Absorción	Fórmula ((Número de alumnos inscritos en primer semestre / Número de Alumnos egresados de secundaria)*100)	Dimensión del Indicador Eficacia	Ascendente
Meta 2017 (Valor) 6,100.00	Unidad de medida Alumno	Sentido del Indicador Ascendente	Trimestral
Descripción del Indicador Garantizar que la población cuente con oferta de Educación Media Superior		Frecuencia de medición Trimestral	
		Línea base 6,497.0	Tipo de Indicador Ejecución
		Cobertura Estatal	Gestión
		Parámetros de semaforización <sup>3</sup> 60.01 80.01 130 	

### RESULTADOS

Valor Programado (3er trimestre)	6,100.00	Avance de la Meta (3er trimestre)	5,950.00	% Avance de la Meta (3er trimestre)	97.54	Semáforo (3er trimestre)	OPTIMO
----------------------------------	----------	-----------------------------------	----------	-------------------------------------	-------	--------------------------	--------

	Valor Programado	Avance de la meta		Valor Programado	Avance de la meta
Enero	0.00	0.00	Julio	0.00	0.00
Febrero	0.00	0.00	Agosto	0.00	0.00
Marzo	0.00	0.00	Septiembre	6,100.00	5,950.00
Abril	0.00	0.00	Octubre	0.00	
Mayo	0.00	0.00	Noviembre	0.00	
Junio	0.00	0.00	Diciembre	0.00	

Medios de verificación Campaña de Promoción, Sistema de Información Ejecutiva (SIE), Informes a Junta de Gobierno, Sistema de Administración Escolar (SAE)

Observaciones

- El presente documento despliega la información perteneciente a los indicadores estratégicos y gestión de aquellos Programas presupuestarios que proveen de bienes y servicios que generan valor público a la ciudadanía jalisciense.
- Se muestra el número del Componente relacionado con el indicador.
- Se muestran los límites superiores de cada uno de los rangos de semaforización.

# Sistema de Evaluación del Desempeño (SED)

Gobierno del Estado de Jalisco

## Seguimiento de Indicadores 2017

Secretaría de Planeación,  
Administración y Finanzas

### Datos del Programa <sup>1</sup>

#### Formación Profesional Técnica y Técnica Bachiller

Eje Educación de calidad

Tema Central Sistema educativo

#### ¿Quién gasta?

04 Unidad Presupuestal Secretaría de Educación	009 Unidad Responsable Colegio Nacional de Educación Profesional Técnica del Estado de Jalisco	00150 Unidad Ejecutora del Gasto Colegio Nacional de Educación Profesional Técnica del Estado de Jalisco
---	---	---

#### ¿Para qué se gasta?

Finalidad Desarrollo Social	Función Educación	Subfunción Educación Media Superior
--------------------------------	----------------------	--

#### Objetivos

Nivel Actividad	Resumen Narrativo D6-00 Firma de Contratos y/o Convenios con el Sector Productivo
Clave_Com D6 <sup>2</sup>	

#### Datos de Identificación del Indicador

Denominación Tasa de convenios suscritos	Fórmula ((Número de contratos y/o convenios suscritos con empresas / Número de contratos y/o convenios suscritos con empresas programados)*100)	Dimensión del Indicador Eficacia	Ascendente
Meta 2017 (Valor) 400.00	Unidad de medida Contratos y/o Convenios	Sentido del Indicador Ascendente	Trimestral
Descripción del Indicador Tasa de convenios suscritos		Frecuencia de medición Trimestral	
		Línea base 290.0	Tipo de Indicador Gestión
		Cobertura Estatal	
		Parámetros de semaforización <sup>3</sup> 60 80 130 	

### RESULTADOS

Valor Programado (3er trimestre)	0.00	Avance de la Meta (3er trimestre)	0.00	% Avance de la Meta (3er trimestre)		Semáforo (3er trimestre)	N/A
----------------------------------	------	-----------------------------------	------	-------------------------------------	--	--------------------------	-----

	Valor Programado	Avance de la meta		Valor Programado	Avance de la meta
Enero	0.00	0.00	Julio	0.00	0.00
Febrero	0.00	0.00	Agosto	0.00	0.00
Marzo	0.00	0.00	Septiembre	0.00	0.00
Abril	0.00	0.00	Octubre	0.00	
Mayo	0.00	0.00	Noviembre	0.00	
Junio	0.00	0.00	Diciembre	400.00	

Medios de verificación

Observaciones

- El presente documento despliega la información perteneciente a los indicadores estratégicos y gestión de aquellos Programas presupuestarios que proveen de bienes y servicios que generan valor público a la ciudadanía jalisciense.
- Se muestra el número del Componente relacionado con el indicador.
- Se muestran los límites superiores de cada uno de los rangos de semaforización.

# Sistema de Evaluación del Desempeño (SED)

Gobierno del Estado de Jalisco

## Seguimiento de Indicadores 2017

Secretaría de Planeación,  
Administración y Finanzas

### Datos del Programa <sup>1</sup>

#### Formación Profesional Técnica y Técnica Bachiller

Eje Educación de calidad

Tema Central Sistema educativo

#### ¿Quién gasta?

04 Unidad Presupuestal Secretaría de Educación	009 Unidad Responsable Colegio Nacional de Educación Profesional Técnica del Estado de Jalisco	00150 Unidad Ejecutora del Gasto Colegio Nacional de Educación Profesional Técnica del Estado de Jalisco
---	---	---

#### ¿Para qué se gasta?

Finalidad Desarrollo Social	Función Educación	Subfunción Educación Media Superior
--------------------------------	----------------------	--

#### Objetivos

Nivel Actividad	Resumen Narrativo D4-00 Aplicación del Programa de Preceptorías/Tutorías y de Orientación Educativa a través de actividades curriculares y co curriculares.
Clave_Com D4 <sup>2</sup>	

#### Datos de Identificación del Indicador

Denominación Porcentaje del alumnado que participan en programas de tutoría.	Fórmula (Alumnado en planteles atendido en programas de tutorías/alumnado en planteles del total del ciclo escolar) x 100	Dimensión del Indicador Eficacia	Ascendente
Meta 2017 (Valor) 7,000.00	Unidad de medida Alumno	Sentido del Indicador Ascendente	Frecuencia de medición Trimestral
Descripción del Indicador Porcentaje del alumnado que participan en programas de tutoría.		Línea base 4,435.0	Tipo de Indicador Gestión
		Cobertura Estatal	Parámetros de semaforización <sup>3</sup> 60.01 80.01 130

### RESULTADOS

Valor Programado (3er trimestre) 7,000.00	Avance de la Meta (3er trimestre) 5,452.00	% Avance de la Meta (3er trimestre) 77.89	Semáforo (3er trimestre) <b>MEJORABLE</b>
--	---	--	--

	Valor Programado	Avance de la meta		Valor Programado	Avance de la meta
Enero	0.00	0.00	Julio	0.00	5,452.00
Febrero	0.00	0.00	Agosto	0.00	0.00
Marzo	0.00	0.00	Septiembre	7,000.00	0.00
Abril	0.00	0.00	Octubre	0.00	
Mayo	0.00	0.00	Noviembre	0.00	
Junio	0.00	0.00	Diciembre	0.00	

Medios de verificación Sistema de Administración Escolar, Sistema de Información Ejecutiva e Informes de Junta Directiva

Observaciones

- El presente documento despliega la información perteneciente a los indicadores estratégicos y gestión de aquellos Programas presupuestarios que proveen de bienes y servicios que generan valor público a la ciudadanía jalisciense.
- Se muestra el número del Componente relacionado con el indicador.
- Se muestran los límites superiores de cada uno de los rangos de semaforización.



# Sistema de Evaluación del Desempeño (SED)

Gobierno del Estado de Jalisco

## Seguimiento de Indicadores 2017

Secretaría de Planeación,  
Administración y Finanzas

### Datos del Programa <sup>1</sup>

#### Formación Profesional Técnica y Técnica Bachiller

Eje Educación de calidad

Tema Central Sistema educativo

#### ¿Quién gasta?

04 Unidad Presupuestal Secretaría de Educación	009 Unidad Responsable Colegio Nacional de Educación Profesional Técnica del Estado de Jalisco	00150 Unidad Ejecutora del Gasto Colegio Nacional de Educación Profesional Técnica del Estado de Jalisco
---	---	---

#### ¿Para qué se gasta?

Finalidad Desarrollo Social	Función Educación	Subfunción Educación Media Superior
--------------------------------	----------------------	--

#### Objetivos

Nivel Fin	Resumen Narrativo Contribuir a incrementar el acceso, la equidad y la calidad de la educación mediante acciones que favorezcan a que los alumnos ubiquen su logro educativo en el nivel III y/o IV en la prueba PLANEA, a través de la aplicación de un Modelo Académico de Calidad
Clave_Com 0 <sup>2</sup>	

#### Datos de Identificación del Indicador

Denominación Número de alumnos que ubican su logro educativo en el nivel III y IV en la prueba PLANEA	Fórmula $((\text{Número de alumnos que alcanzan el nivel III y IV en la prueba PLANEA} / \text{Número de alumnos programados a alcanzar el nivel III y IV en la prueba PLANEA}) * 100)$	Dimensión del Indicador Eficacia	Sentido del Indicador Ascendente
Meta 2017 (Valor) 1,950.00	Unidad de medida Alumno	Frecuencia de medición Anual	Tipo de Indicador Estratégico
Descripción del Indicador Número de alumnos que ubican su logro educativo en el nivel III y IV en la prueba PLANEA		Línea base 1,083.0	Cobertura Estatal
		Parámetros de semaforización <sup>3</sup> 60.01 80.01 130 	

### RESULTADOS

Valor Programado (3er trimestre)	1,950.00	Avance de la Meta (3er trimestre)	1,930.00	% Avance de la Meta (3er trimestre)	98.97	Semáforo (3er trimestre)	OPTIMO
----------------------------------	----------	-----------------------------------	----------	-------------------------------------	-------	--------------------------	--------

	Valor Programado	Avance de la meta		Valor Programado	Avance de la meta
Enero	0.00	0.00	Julio	0.00	0.00
Febrero	0.00	0.00	Agosto	1,950.00	1,930.00
Marzo	0.00	0.00	Septiembre	0.00	1,930.00
Abril	0.00	0.00	Octubre	0.00	
Mayo	0.00	0.00	Noviembre	0.00	
Junio	0.00	0.00	Diciembre	0.00	

Medios de verificación Sistema de Administración Escolar, Sistema de Información Ejecutiva e Informes de Junta Directiva

Observaciones

- El presente documento despliega la información perteneciente a los indicadores estratégicos y gestión de aquellos Programas presupuestarios que proveen de bienes y servicios que generan valor público a la ciudadanía jalisciense.
- Se muestra el número del Componente relacionado con el indicador.
- Se muestran los límites superiores de cada uno de los rangos de semaforización.

# Sistema de Evaluación del Desempeño (SED)

Gobierno del Estado de Jalisco

## Seguimiento de Indicadores 2017

Secretaría de Planeación,  
Administración y Finanzas

### Datos del Programa <sup>1</sup>

#### Formación Profesional Técnica y Técnica Bachiller

Eje Educación de calidad

Tema Central Sistema educativo

#### ¿Quién gasta?

04 Unidad Presupuestal Secretaría de Educación	009 Unidad Responsable Colegio Nacional de Educación Profesional Técnica del Estado de Jalisco	00150 Unidad Ejecutora del Gasto Colegio Nacional de Educación Profesional Técnica del Estado de Jalisco
---	---	---

#### ¿Para qué se gasta?

Finalidad Desarrollo Social	Función Educación	Subfunción Educación Media Superior
--------------------------------	----------------------	--

#### Objetivos

Nivel Propósito	Resumen Narrativo En Jalisco, los egresados de secundaria cuentan con oferta de Educación Profesional Técnica de alta calidad, teniendo a su alcance servicios de Educación Media Superior con reconocimiento por su pertinencia y características competitivas.
Clave_Com 0 <sup>2</sup>	

#### Datos de Identificación del Indicador

Denominación Tasa de eficiencia terminal	Fórmula Número de alumnos de la generación N que concluyeron sus estudios / número de alumnos inscritos en el primer periodo de esa generación x 100	Dimensión del Indicador Eficacia	Ascendente
Meta 2017 (Valor) 3,200.00	Unidad de medida Alumno	Sentido del Indicador Ascendente	Frecuencia de medición Anual
Descripción del Indicador Se refiere al número de alumnos que habiendo ingresado, han concluido sus estudios en el plazo que marca el plan de estudios		Línea base 2,896.0	Tipo de Indicador Estratégico
		Cobertura Estatal	Parámetros de semaforización <sup>3</sup> 60.01 80.01 130

### RESULTADOS

Valor Programado (3er trimestre)	3,200.00	Avance de la Meta (3er trimestre)	3,193.00	% Avance de la Meta (3er trimestre)	99.78	Semáforo (3er trimestre)	OPTIMO
----------------------------------	----------	-----------------------------------	----------	-------------------------------------	-------	--------------------------	--------

	Valor Programado	Avance de la meta		Valor Programado	Avance de la meta
Enero	0.00	0.00	Julio	0.00	0.00
Febrero	0.00	0.00	Agosto	3,200.00	3,193.00
Marzo	0.00	0.00	Septiembre	0.00	3,193.00
Abril	0.00	0.00	Octubre	0.00	
Mayo	0.00	0.00	Noviembre	0.00	
Junio	0.00	0.00	Diciembre	0.00	

Medios de verificación Sistema de Administración Escolar, Sistema de Información Ejecutiva e Informes de Junta Directiva

Observaciones

- El presente documento despliega la información perteneciente a los indicadores estratégicos y gestión de aquellos Programas presupuestarios que proveen de bienes y servicios que generan valor público a la ciudadanía jalisciense.
- Se muestra el número del Componente relacionado con el indicador.
- Se muestran los límites superiores de cada uno de los rangos de semaforización.

# Sistema de Evaluación del Desempeño (SED)

Gobierno del Estado de Jalisco

## Seguimiento de Indicadores 2017

Secretaría de Planeación,  
Administración y Finanzas

### Datos del Programa <sup>1</sup>

#### Oferta de bachillerato tecnológico con calidad y pertinencia en Jalisco

Eje Educación de calidad

Tema Central Sistema educativo

#### ¿Quién gasta?

04 Unidad Presupuestal Secretaría de Educación	010 Unidad Responsable Colegio de Estudios Científicos y Tecnológicos del Estado de Jalisco	00151 Unidad Ejecutora del Gasto Colegio de Estudios Científicos y Tecnológicos del Estado de Jalisco
---	--	--

#### ¿Para qué se gasta?

Finalidad Desarrollo Social	Función Educación	Subfunción Educación Media Superior
--------------------------------	----------------------	--

#### Objetivos

Nivel Componente	Resumen Narrativo 04 Acciones de desarrollo institucional y gestión administrativa concretadas
Clave_Com 4 <sup>2</sup>	

#### Datos de Identificación del Indicador

Denominación Procesos institucionales informatizados	Fórmula Procesos informatizados/procesos programados para su informatización	Dimensión del Indicador Eficacia	Sentido del Indicador Ascendente	Frecuencia de medición Semestral
Meta 2017 (Valor) 3.00	Unidad de medida Informatización de procesos	Línea base 0.0	Tipo de Indicador Estatal	Gestión
Descripción del Indicador La intención es que los estudiantes tengan los medios para verificar asuntos relacionados con el colegio.	Parámetros de semaforización <sup>3</sup> 60.01 85.01 130 			

### RESULTADOS

Valor Programado (3er trimestre) 3.00	Avance de la Meta (3er trimestre) 2.00	% Avance de la Meta (3er trimestre) 66.67	Semáforo (3er trimestre) MEJORABLE
--	---	--	---------------------------------------

	Valor Programado	Avance de la meta		Valor Programado	Avance de la meta
Enero	2.00	2.00	Julio	0.00	0.00
Febrero	0.00	0.00	Agosto	1.00	0.00
Marzo	0.00	0.00	Septiembre	0.00	0.00
Abril	0.00	0.00	Octubre	0.00	
Mayo	0.00	0.00	Noviembre	0.00	
Junio	0.00	0.00	Diciembre	0.00	

Medios de verificación Informes generados por plataformas informáticas, así como por la operatividad de aplicaciones web. CECYTEJ

Observaciones

- El presente documento despliega la información perteneciente a los indicadores estratégicos y gestión de aquellos Programas presupuestarios que proveen de bienes y servicios que generan valor público a la ciudadanía jalisciense.
- Se muestra el número del Componente relacionado con el indicador.
- Se muestran los límites superiores de cada uno de los rangos de semaforización.

# Sistema de Evaluación del Desempeño (SED)

Gobierno del Estado de Jalisco

## Seguimiento de Indicadores 2017

Secretaría de Planeación,  
Administración y Finanzas

### Datos del Programa <sup>1</sup>

#### Oferta de bachillerato tecnológico con calidad y pertinencia en Jalisco

Eje Educación de calidad

Tema Central Sistema educativo

#### ¿Quién gasta?

04 Unidad Presupuestal Secretaría de Educación	010 Unidad Responsable Colegio de Estudios Científicos y Tecnológicos del Estado de Jalisco	00151 Unidad Ejecutora del Gasto Colegio de Estudios Científicos y Tecnológicos del Estado de Jalisco
---	--	--

#### ¿Para qué se gasta?

Finalidad Desarrollo Social	Función Educación	Subfunción Educación Media Superior
--------------------------------	----------------------	--

#### Objetivos

Nivel Componente	Resumen Narrativo 07 Evaluación educativa e institucional efectuada
Clave_Com 7 <sup>2</sup>	

#### Datos de Identificación del Indicador

Denominación Investigaciones, publicaciones o documentos de evaluación publicados	Fórmula Investigaciones o reportes realizados/investigaciones o reportes programados	Dimensión del Indicador Eficacia	Sentido del Indicador Ascendente	Frecuencia de medición Semestral
Meta 2017 (Valor) 2.00	Unidad de medida Documentos de evaluación	Línea base 0.0	Tipo de Indicador Estatal	Gestión
Descripción del Indicador Se contemplan documentos o investigaciones de carácter evaluativo cuyos resultados permitirán fortalecer la toma de decisiones para la mejora de la institución.	Parámetros de semaforización <sup>3</sup> 60 85 130 			

#### RESULTADOS

Valor Programado (3er trimestre)	1.00	Avance de la Meta (3er trimestre)	1.00	% Avance de la Meta (3er trimestre)	100.00	Semáforo (3er trimestre)	OPTIMO
----------------------------------	------	-----------------------------------	------	-------------------------------------	--------	--------------------------	--------

	Valor Programado	Avance de la meta		Valor Programado	Avance de la meta
Enero	0.00	0.00	Julio	1.00	1.00
Febrero	0.00	0.00	Agosto	0.00	0.00
Marzo	0.00	0.00	Septiembre	0.00	0.00
Abril	0.00	0.00	Octubre	1.00	
Mayo	0.00	0.00	Noviembre	0.00	
Junio	0.00	0.00	Diciembre	0.00	

Medios de verificación Avances de investigación, documentos impresos y publicados en línea. CECYTEJ

Observaciones

- El presente documento despliega la información perteneciente a los indicadores estratégicos y gestión de aquellos Programas presupuestarios que proveen de bienes y servicios que generan valor público a la ciudadanía jalisciense.
- Se muestra el número del Componente relacionado con el indicador.
- Se muestran los límites superiores de cada uno de los rangos de semaforización.

# Sistema de Evaluación del Desempeño (SED)

Gobierno del Estado de Jalisco

## Seguimiento de Indicadores 2017

Secretaría de Planeación, Administración y Finanzas

### Datos del Programa <sup>1</sup>

#### Oferta de bachillerato tecnológico con calidad y pertinencia en Jalisco

Eje Educación de calidad

Tema Central Sistema educativo

#### ¿Quién gasta?

04 Unidad Presupuestal Secretaría de Educación	010 Unidad Responsable Colegio de Estudios Científicos y Tecnológicos del Estado de Jalisco	00151 Unidad Ejecutora del Gasto Colegio de Estudios Científicos y Tecnológicos del Estado de Jalisco
---	--	--

#### ¿Para qué se gasta?

Finalidad Desarrollo Social	Función Educación	Subfunción Educación Media Superior
--------------------------------	----------------------	--

#### Objetivos

Nivel Componente	Resumen Narrativo 02 Infraestructura y equipamiento de los planteles atendidos
Clave_Com 2	

#### Datos de Identificación del Indicador

Denominación Número de acciones de fortalecimiento de las condiciones de infraestructura, mantenimiento y equipamiento.	Fórmula Número de acciones de fortalecimiento de la infraestructura y equipamiento en planteles/número de acciones programadas	Dimensión del Indicador Eficacia	Sentido del Indicador Ascendente	Frecuencia de medición Mensual
Meta 2017 (Valor) 203.00	Unidad de medida Acción	Línea base 75.0	Tipo de Indicador Estatal	Gestión
Descripción del Indicador Acciones de fortalecimiento de las condiciones de infraestructura mediante la habilitación de espacios físicos, así como la adquisición de equipamiento para talleres, laboratorios y bibliotecas en planteles.	Parámetros de semaforización <sup>3</sup> 60.01 85.01 130			

#### RESULTADOS

Valor Programado (3er trimestre)	120.00	Avance de la Meta (3er trimestre)	130.00	% Avance de la Meta (3er trimestre)	108.33	Semáforo (3er trimestre)	OPTIMO
----------------------------------	--------	-----------------------------------	--------	-------------------------------------	--------	--------------------------	--------

	Valor Programado	Avance de la meta		Valor Programado	Avance de la meta
Enero	5.00	22.00	Julio	70.00	35.00
Febrero	5.00	9.00	Agosto	10.00	8.00
Marzo	5.00	2.00	Septiembre	10.00	1.00
Abril	5.00	14.00	Octubre	10.00	
Mayo	5.00	36.00	Noviembre	41.00	
Junio	5.00	3.00	Diciembre	32.00	

Medios de verificación Reportes de inventarios; actas de entrega de mantenimiento a satisfacción; facturas y contratos. CECYTEJ

Observaciones

- El presente documento despliega la información perteneciente a los indicadores estratégicos y gestión de aquellos Programas presupuestarios que proveen de bienes y servicios que generan valor público a la ciudadanía jalisciense.
- Se muestra el número del Componente relacionado con el indicador.
- Se muestran los límites superiores de cada uno de los rangos de semaforización.

# Sistema de Evaluación del Desempeño (SED)

Gobierno del Estado de Jalisco

## Seguimiento de Indicadores 2017

Secretaría de Planeación,  
Administración y Finanzas

### Datos del Programa <sup>1</sup>

#### Oferta de bachillerato tecnológico con calidad y pertinencia en Jalisco

Eje Educación de calidad

Tema Central Sistema educativo

#### ¿Quién gasta?

04 Unidad Presupuestal Secretaría de Educación	010 Unidad Responsable Colegio de Estudios Científicos y Tecnológicos del Estado de Jalisco	00151 Unidad Ejecutora del Gasto Colegio de Estudios Científicos y Tecnológicos del Estado de Jalisco
---	--	--

#### ¿Para qué se gasta?

Finalidad Desarrollo Social	Función Educación	Subfunción Educación Media Superior
--------------------------------	----------------------	--

#### Objetivos

Nivel Componente	Resumen Narrativo 03 Acciones de vinculación concretadas con los sectores productivos que integran a la sociedad
Clave_Com 3 <sup>2</sup>	

#### Datos de Identificación del Indicador

Denominación Número de acciones realizadas para el fortalecimiento de la vinculación del Colegio con instituciones públicas, privadas y sociales	Fórmula Número de acciones de vinculación realizadas/número de acciones programadas	Dimensión del Indicador Eficacia	Sentido del Indicador Ascendente
Meta 2017 (Valor) 12.00	Unidad de medida Acción	Frecuencia de medición Mensual	Tipo de Indicador Gestión
Descripción del Indicador Acciones realizadas para el fortalecimiento de las estrategias de vinculación del Colegio con instituciones públicas, privadas y sociales en beneficio de la comunidad educativa del CECYTEJ		Línea base 32.0	Cobertura Estatal
		Parámetros de semaforización <sup>3</sup> 60.01 85.01 130 	

### RESULTADOS

Valor Programado (3er trimestre)	9.00	Avance de la Meta (3er trimestre)	9.00	% Avance de la Meta (3er trimestre)	100.00	Semáforo (3er trimestre)	OPTIMO
----------------------------------	------	-----------------------------------	------	-------------------------------------	--------	--------------------------	--------

	Valor Programado	Avance de la meta		Valor Programado	Avance de la meta
Enero	1.00	4.00	Julio	1.00	0.00
Febrero	1.00	0.00	Agosto	1.00	1.00
Marzo	1.00	1.00	Septiembre	1.00	1.00
Abril	1.00	0.00	Octubre	1.00	
Mayo	1.00	1.00	Noviembre	1.00	
Junio	1.00	1.00	Diciembre	1.00	

Medios de verificación Registro de convenios institucionales; minutas de sesiones; plataformas nacionales y propias. CECYTEJ

Observaciones

- El presente documento despliega la información perteneciente a los indicadores estratégicos y gestión de aquellos Programas presupuestarios que proveen de bienes y servicios que generan valor público a la ciudadanía jalisciense.
- Se muestra el número del Componente relacionado con el indicador.
- Se muestran los límites superiores de cada uno de los rangos de semaforización.

# Sistema de Evaluación del Desempeño (SED)

Gobierno del Estado de Jalisco

## Seguimiento de Indicadores 2017

Secretaría de Planeación,  
Administración y Finanzas

### Datos del Programa <sup>1</sup>

#### Oferta de bachillerato tecnológico con calidad y pertinencia en Jalisco

Eje Educación de calidad

Tema Central Sistema educativo

#### ¿Quién gasta?

04 Unidad Presupuestal Secretaría de Educación	010 Unidad Responsable Colegio de Estudios Científicos y Tecnológicos del Estado de Jalisco	00151 Unidad Ejecutora del Gasto Colegio de Estudios Científicos y Tecnológicos del Estado de Jalisco
---	--	--

#### ¿Para qué se gasta?

Finalidad Desarrollo Social	Función Educación	Subfunción Educación Media Superior
--------------------------------	----------------------	--

#### Objetivos

Nivel Componente	Resumen Narrativo D1 Planes y programas de estudio pertinentes aplicados
Clave_Com D1 <sup>2</sup>	

#### Datos de Identificación del Indicador

Denominación Actividades para el fortalecimiento de los planes y programas mediante la participación en cuerpos colegiados y proyectos específicos	Fórmula Número de actividades realizadas a favor de la pertinencia de los planes y programas de estudios/número de actividades programadas	Dimensión del Indicador Eficacia	Sentido del Indicador Ascendente
Meta 2017 (Valor) 2.00	Unidad de medida Actividad	Frecuencia de medición Semestral	Tipo de Indicador Gestión
Descripción del Indicador Número de actividades realizadas para el fortalecimiento de planes y programas		Línea base 2.0	Cobertura Estatal
			Parámetros de semaforización <sup>3</sup> 60.01 85.01 130 

### RESULTADOS

Valor Programado (3er trimestre) 2.00	Avance de la Meta (3er trimestre) 2.00	% Avance de la Meta (3er trimestre) 100.00	Semáforo (3er trimestre) OPTIMO
--	---	---	------------------------------------

	Valor Programado	Avance de la meta		Valor Programado	Avance de la meta
Enero	1.00	1.00	Julio	1.00	1.00
Febrero	0.00	0.00	Agosto	0.00	0.00
Marzo	0.00	0.00	Septiembre	0.00	0.00
Abril	0.00	0.00	Octubre	0.00	0.00
Mayo	0.00	0.00	Noviembre	0.00	0.00
Junio	0.00	0.00	Diciembre	0.00	0.00

Medios de verificación Minutas por academias, evidencias, memorias y plataforma Moodle. CECYTEJ

Observaciones

- El presente documento despliega la información perteneciente a los indicadores estratégicos y gestión de aquellos Programas presupuestarios que proveen de bienes y servicios que generan valor público a la ciudadanía jalisciense.
- Se muestra el número del Componente relacionado con el indicador.
- Se muestran los límites superiores de cada uno de los rangos de semaforización.

# Sistema de Evaluación del Desempeño (SED)

Gobierno del Estado de Jalisco

## Seguimiento de Indicadores 2017

Secretaría de Planeación,  
Administración y Finanzas

### Datos del Programa <sup>1</sup>

#### Oferta de bachillerato tecnológico con calidad y pertinencia en Jalisco

Eje Educación de calidad

Tema Central Sistema educativo

#### ¿Quién gasta?

04 Unidad Presupuestal Secretaría de Educación	010 Unidad Responsable Colegio de Estudios Científicos y Tecnológicos del Estado de Jalisco	00151 Unidad Ejecutora del Gasto Colegio de Estudios Científicos y Tecnológicos del Estado de Jalisco
---	--	--

#### ¿Para qué se gasta?

Finalidad Desarrollo Social	Función Educación	Subfunción Educación Media Superior
--------------------------------	----------------------	--

#### Objetivos

Nivel Componente	Resumen Narrativo D5 Atención a la demanda, cobertura y calidad implementada
Clave_Com D5 <sup>2</sup>	

#### Datos de Identificación del Indicador

Denominación Número de estrategias para la atención a la demanda, cobertura y calidad implementadas.	Fórmula Número de alumnos participantes en actividades artísticas, cívicas y deportivas/número de alumnos en actividades artísticas, cívicas y deportivas programados	Dimensión del Indicador Eficacia	Ascendente
Meta 2017 (Valor) 2,340.00	Unidad de medida Alumno	Sentido del Indicador Ascendente	Frecuencia de medición Mensual
Descripción del Indicador Los eventos cívicos, artísticos y deportivos involucran a los alumnos en actividades a nivel regional, estatal y nacional.	Línea base 1,500.0	Tipo de Indicador Estatal	Gestión
		Parámetros de semaforización <sup>3</sup> 60.01 85.01 130 	

### RESULTADOS

Valor Programado (3er trimestre)	1,955.00	Avance de la Meta (3er trimestre)	1,500.00	% Avance de la Meta (3er trimestre)	76.73	Semáforo (3er trimestre)	MEJORABLE
----------------------------------	----------	-----------------------------------	----------	-------------------------------------	-------	--------------------------	-----------

	Valor Programado	Avance de la meta		Valor Programado	Avance de la meta
Enero	25.00	50.00	Julio	30.00	0.00
Febrero	50.00	65.00	Agosto	0.00	5.00
Marzo	50.00	0.00	Septiembre	900.00	34.00
Abril	0.00	58.00	Octubre	160.00	
Mayo	0.00	440.00	Noviembre	300.00	
Junio	900.00	848.00	Diciembre	0.00	

Medios de verificación Registros de plataformas de control escolar, informes trimestrales y evidencia fotográfica. CECYTEJ

Observaciones

- El presente documento despliega la información perteneciente a los indicadores estratégicos y gestión de aquellos Programas presupuestarios que proveen de bienes y servicios que generan valor público a la ciudadanía jalisciense.
- Se muestra el número del Componente relacionado con el indicador.
- Se muestran los límites superiores de cada uno de los rangos de semaforización.



# Sistema de Evaluación del Desempeño (SED)

Gobierno del Estado de Jalisco

## Seguimiento de Indicadores 2017

Secretaría de Planeación,  
Administración y Finanzas

### Datos del Programa <sup>1</sup>

#### Oferta de bachillerato tecnológico con calidad y pertinencia en Jalisco

Eje Educación de calidad

Tema Central Sistema educativo

#### ¿Quién gasta?

04 Unidad Presupuestal Secretaría de Educación	010 Unidad Responsable Colegio de Estudios Científicos y Tecnológicos del Estado de Jalisco	00151 Unidad Ejecutora del Gasto Colegio de Estudios Científicos y Tecnológicos del Estado de Jalisco
---	--	--

#### ¿Para qué se gasta?

Finalidad Desarrollo Social	Función Educación	Subfunción Educación Media Superior
--------------------------------	----------------------	--

#### Objetivos

Nivel Componente	Resumen Narrativo 06 Acciones de desarrollo académico concretadas
Clave_Com 6 <sup>2</sup>	

#### Datos de Identificación del Indicador

Denominación Número de acciones realizadas	Fórmula Número de acciones realizadas/Número de acciones programadas	Dimensión del Indicador Eficacia	Sentido del Indicador Ascendente	Frecuencia de medición Semestral
Meta 2017 (Valor) 2.00	Unidad de medida Acción	Línea base 2.0	Tipo de Indicador Estatal	Gestión
Descripción del Indicador Número de estrategias de fortalecimiento académico hacia los docentes mediante opciones de formación continua y superación académica	Parámetros de semaforización <sup>3</sup> 60.01 85.01 130 			

#### RESULTADOS

Valor Programado (3er trimestre) 1.00	Avance de la Meta (3er trimestre) 1.00	% Avance de la Meta (3er trimestre) 100.00	Semáforo (3er trimestre) OPTIMO
--	---	---	------------------------------------

	Valor Programado	Avance de la meta		Valor Programado	Avance de la meta
Enero	1.00	1.00	Julio	0.00	0.00
Febrero	0.00	0.00	Agosto	0.00	0.00
Marzo	0.00	0.00	Septiembre	0.00	0.00
Abril	0.00	0.00	Octubre	0.00	
Mayo	0.00	0.00	Noviembre	0.00	
Junio	0.00	0.00	Diciembre	1.00	

Medios de verificación Documento Institucional, certificaciones del curso, minutas de plantel. CECYTEJ

Observaciones

- El presente documento despliega la información perteneciente a los indicadores estratégicos y gestión de aquellos Programas presupuestarios que proveen de bienes y servicios que generan valor público a la ciudadanía jalisciense.
- Se muestra el número del Componente relacionado con el indicador.
- Se muestran los límites superiores de cada uno de los rangos de semaforización.

# Sistema de Evaluación del Desempeño (SED)

Gobierno del Estado de Jalisco

## Seguimiento de Indicadores 2017

Secretaría de Planeación,  
Administración y Finanzas

### Datos del Programa <sup>1</sup>

#### Oferta de bachillerato tecnológico con calidad y pertinencia en Jalisco

Eje Educación de calidad

Tema Central Sistema educativo

#### ¿Quién gasta?

04 Unidad Presupuestal Secretaría de Educación	010 Unidad Responsable Colegio de Estudios Científicos y Tecnológicos del Estado de Jalisco	00151 Unidad Ejecutora del Gasto Colegio de Estudios Científicos y Tecnológicos del Estado de Jalisco
---	--	--

#### ¿Para qué se gasta?

Finalidad Desarrollo Social	Función Educación	Subfunción Educación Media Superior
--------------------------------	----------------------	--

#### Objetivos

Nivel Actividad	Resumen Narrativo D1-00 Realización de academias estatales para la planeación de actividades académicas del semestre
Clave_Com D1 <sup>2</sup>	

#### Datos de Identificación del Indicador

Denominación Número de Academias estatales realizadas	Fórmula Número de Academias estatales realizadas/número de Academias programadas	Dimensión del Indicador Eficacia	Sentido del Indicador Ascendente
Meta 2017 (Valor) 2.00	Unidad de medida Academia estatal	Frecuencia de medición Semestral	Línea base 2.0
Descripción del Indicador Realización de Academias estatales para la planeación de actividades académicas por semestre		Cobertura Estatal	Tipo de Indicador Gestión
		Parámetros de semaforización <sup>3</sup> 60.01 85.01 130 	

#### RESULTADOS

Valor Programado (3er trimestre) 2.00	Avance de la Meta (3er trimestre) 2.00	% Avance de la Meta (3er trimestre) 100.00	Semáforo (3er trimestre) OPTIMO
--	---	---	------------------------------------

	Valor Programado	Avance de la meta		Valor Programado	Avance de la meta
Enero	1.00	1.00	Julio	1.00	1.00
Febrero	0.00	0.00	Agosto	0.00	0.00
Marzo	0.00	0.00	Septiembre	0.00	0.00
Abril	0.00	0.00	Octubre	0.00	
Mayo	0.00	0.00	Noviembre	0.00	
Junio	0.00	0.00	Diciembre	0.00	

Medios de verificación Minutas, actas y recursos de plataforma

Observaciones

- El presente documento despliega la información perteneciente a los indicadores estratégicos y gestión de aquellos Programas presupuestarios que proveen de bienes y servicios que generan valor público a la ciudadanía jalisciense.
- Se muestra el número del Componente relacionado con el indicador.
- Se muestran los límites superiores de cada uno de los rangos de semaforización.

# Sistema de Evaluación del Desempeño (SED)

Gobierno del Estado de Jalisco

## Seguimiento de Indicadores 2017

Secretaría de Planeación,  
Administración y Finanzas

### Datos del Programa <sup>1</sup>

#### Oferta de bachillerato tecnológico con calidad y pertinencia en Jalisco

Eje Educación de calidad

Tema Central Sistema educativo

#### ¿Quién gasta?

04 Unidad Presupuestal Secretaría de Educación	010 Unidad Responsable Colegio de Estudios Científicos y Tecnológicos del Estado de Jalisco	00151 Unidad Ejecutora del Gasto Colegio de Estudios Científicos y Tecnológicos del Estado de Jalisco
---	--	--

#### ¿Para qué se gasta?

Finalidad Desarrollo Social	Función Educación	Subfunción Educación Media Superior
--------------------------------	----------------------	--

#### Objetivos

Nivel Actividad	Resumen Narrativo 03-00 Suscripción de convenios con instituciones públicas, privadas y sociales
Clave_Com 3 <sup>2</sup>	

#### Datos de Identificación del Indicador

Denominación Número de convenios suscritos	Fórmula Número de convenios suscritos/número de convenios programados	Dimensión del Indicador Eficacia	Sentido del Indicador Ascendente
Meta 2017 (Valor) 12.00	Unidad de medida Convenio	Frecuencia de medición Mensual	Línea base 0.0
Descripción del Indicador Suscripción de convenios con Instituciones Públicas, Privadas y Sociales.		Cobertura Estatal	Tipo de Indicador Gestión
		Parámetros de semaforización <sup>3</sup> 60.01 85.01 130 	

### RESULTADOS

Valor Programado (3er trimestre)	9.00	Avance de la Meta (3er trimestre)	9.00	% Avance de la Meta (3er trimestre)	100.00	Semáforo (3er trimestre)	ÓPTIMO
----------------------------------	------	-----------------------------------	------	-------------------------------------	--------	--------------------------	--------

	Valor Programado	Avance de la meta		Valor Programado	Avance de la meta
Enero	1.00	4.00	Julio	1.00	0.00
Febrero	1.00	0.00	Agosto	1.00	1.00
Marzo	1.00	1.00	Septiembre	1.00	1.00
Abril	1.00	0.00	Octubre	1.00	
Mayo	1.00	1.00	Noviembre	1.00	
Junio	1.00	1.00	Diciembre	1.00	

Medios de verificación Registro de convenios institucionales

Observaciones

- El presente documento despliega la información perteneciente a los indicadores estratégicos y gestión de aquellos Programas presupuestarios que proveen de bienes y servicios que generan valor público a la ciudadanía jalisciense.
- Se muestra el número del Componente relacionado con el indicador.
- Se muestran los límites superiores de cada uno de los rangos de semaforización.

# Sistema de Evaluación del Desempeño (SED)

Gobierno del Estado de Jalisco

## Seguimiento de Indicadores 2017

Secretaría de Planeación,  
Administración y Finanzas

### Datos del Programa <sup>1</sup>

#### Oferta de bachillerato tecnológico con calidad y pertinencia en Jalisco

Eje Educación de calidad

Tema Central Sistema educativo

#### ¿Quién gasta?

04 Unidad Presupuestal Secretaría de Educación	010 Unidad Responsable Colegio de Estudios Científicos y Tecnológicos del Estado de Jalisco	00151 Unidad Ejecutora del Gasto Colegio de Estudios Científicos y Tecnológicos del Estado de Jalisco
---	--	--

#### ¿Para qué se gasta?

Finalidad Desarrollo Social	Función Educación	Subfunción Educación Media Superior
--------------------------------	----------------------	--

#### Objetivos

Nivel Actividad	Resumen Narrativo 07-00 Elaboración de estudios, evaluaciones o diagnósticos institucionales.
Clave_Com 7 <sup>2</sup>	

#### Datos de Identificación del Indicador

Denominación Investigaciones o estudios publicados	Fórmula número de estudios o investigaciones publicadas/Número de estudios o investigaciones programadas	Dimensión del Indicador Eficacia	Sentido del Indicador Ascendente	Frecuencia de medición Trimestral
Meta 2017 (Valor) 2.00	Unidad de medida Publicaciones	Línea base 0.0	Tipo de Indicador Estatal	Gestión
Descripción del Indicador Esta actividad permite la evaluación institucional a través de la difusión de estudios o investigaciones sobre temas específicos de la gestión del Colegio para la toma de decisiones con fines de mejora	Parámetros de semaforización <sup>3</sup> 60.01 85.01 130 			

#### RESULTADOS

Valor Programado (3er trimestre) 0.00	Avance de la Meta (3er trimestre) 0.00	% Avance de la Meta (3er trimestre) 	Semáforo (3er trimestre) N/A
--	---	---	---------------------------------

	Valor Programado	Avance de la meta		Valor Programado	Avance de la meta
Enero	0.00	0.00	Julio	0.00	0.00
Febrero	0.00	0.00	Agosto	0.00	0.00
Marzo	0.00	0.00	Septiembre	0.00	0.00
Abril	0.00	0.00	Octubre	1.00	
Mayo	0.00	0.00	Noviembre	1.00	
Junio	0.00	0.00	Diciembre	0.00	

Medios de verificación

Observaciones

- El presente documento despliega la información perteneciente a los indicadores estratégicos y gestión de aquellos Programas presupuestarios que proveen de bienes y servicios que generan valor público a la ciudadanía jalisciense.
- Se muestra el número del Componente relacionado con el indicador.
- Se muestran los límites superiores de cada uno de los rangos de semaforización.

# Sistema de Evaluación del Desempeño (SED)

Gobierno del Estado de Jalisco

## Seguimiento de Indicadores 2017

Secretaría de Planeación,  
Administración y Finanzas

### Datos del Programa <sup>1</sup>

#### Oferta de bachillerato tecnológico con calidad y pertinencia en Jalisco

Eje Educación de calidad

Tema Central Sistema educativo

#### ¿Quién gasta?

04 Unidad Presupuestal Secretaría de Educación	010 Unidad Responsable Colegio de Estudios Científicos y Tecnológicos del Estado de Jalisco	00151 Unidad Ejecutora del Gasto Colegio de Estudios Científicos y Tecnológicos del Estado de Jalisco
---	--	--

#### ¿Para qué se gasta?

Finalidad Desarrollo Social	Función Educación	Subfunción Educación Media Superior
--------------------------------	----------------------	--

#### Objetivos

Nivel Actividad	Resumen Narrativo 04-00 Desarrollo de nuevas aplicaciones web para la automatización de procesos en el Colegio
Clave_Com 4 <sup>2</sup>	

#### Datos de Identificación del Indicador

Denominación Nuevas aplicaciones web en operación	Fórmula Nuevas aplicaciones web implementadas/nuevas aplicaciones web programadas	Dimensión del Indicador Eficacia	Sentido del Indicador Ascendente
Meta 2017 (Valor) 3.00	Unidad de medida Aplicación web	Frecuencia de medición Trimestral	Tipo de Indicador Gestión
Descripción del Indicador La informatización de procesos permiten a la institución contar con sistemas de información confiables para la toma de decisiones con fines de mejora tanto en aspectos académicos como de gestión		Línea base 0.0	Cobertura Estatal
		Parámetros de semaforización <sup>3</sup> 60.01 85.01 130 	

#### RESULTADOS

Valor Programado (3er trimestre) 3.00	Avance de la Meta (3er trimestre) 2.00	% Avance de la Meta (3er trimestre) 66.67	Semáforo (3er trimestre) <b>MEJORABLE</b>
--	---	--	--

	Valor Programado	Avance de la meta		Valor Programado	Avance de la meta
Enero	2.00	2.00	Julio	0.00	0.00
Febrero	0.00	0.00	Agosto	1.00	0.00
Marzo	0.00	0.00	Septiembre	0.00	0.00
Abril	0.00	0.00	Octubre	0.00	
Mayo	0.00	0.00	Noviembre	0.00	
Junio	0.00	0.00	Diciembre	0.00	

Medios de verificación Reportes emanados de las aplicaciones o plataformas

Observaciones

- El presente documento despliega la información perteneciente a los indicadores estratégicos y gestión de aquellos Programas presupuestarios que proveen de bienes y servicios que generan valor público a la ciudadanía jalisciense.
- Se muestra el número del Componente relacionado con el indicador.
- Se muestran los límites superiores de cada uno de los rangos de semaforización.

# Sistema de Evaluación del Desempeño (SED)

Gobierno del Estado de Jalisco

## Seguimiento de Indicadores 2017

Secretaría de Planeación,  
Administración y Finanzas

### Datos del Programa <sup>1</sup>

#### Oferta de bachillerato tecnológico con calidad y pertinencia en Jalisco

Eje Educación de calidad

Tema Central Sistema educativo

#### ¿Quién gasta?

04 Unidad Presupuestal Secretaría de Educación	010 Unidad Responsable Colegio de Estudios Científicos y Tecnológicos del Estado de Jalisco	00151 Unidad Ejecutora del Gasto Colegio de Estudios Científicos y Tecnológicos del Estado de Jalisco
---	--	--

#### ¿Para qué se gasta?

Finalidad Desarrollo Social	Función Educación	Subfunción Educación Media Superior
--------------------------------	----------------------	--

#### Objetivos

Nivel Propósito	Resumen Narrativo En el Estado de Jalisco se amplia y diversifica la oferta de bachillerato tecnológico con calidad, mediante una oferta que permite a los jóvenes contar con competencias para la vida, para el trabajo y con oportunidades para cursar educación superior.
Clave_Com 0 <sup>2</sup>	

#### Datos de Identificación del Indicador

Denominación Eficiencia terminal	Fórmula Número de alumnos certificados/Número de alumnos certificados programados	Dimensión del Indicador Eficacia	Sentido del Indicador Ascendente
Meta 2017 (Valor) 4,600.00	Unidad de medida Alumno	Frecuencia de medición Anual	Línea base 4,500.0
Descripción del Indicador Número de egresados por generación (egreso oportuno)		Cobertura Estatal	Tipo de Indicador Estratégico
		Parámetros de semaforización <sup>3</sup> 60.01 85.01 130 	

### RESULTADOS

Valor Programado (3er trimestre)	4,600.00	Avance de la Meta (3er trimestre)	4,645.00	% Avance de la Meta (3er trimestre)	100.98	Semáforo (3er trimestre)	OPTIMO
----------------------------------	----------	-----------------------------------	----------	-------------------------------------	--------	--------------------------	--------

	Valor Programado	Avance de la meta		Valor Programado	Avance de la meta
Enero	0.00	0.00	Julio	0.00	0.00
Febrero	0.00	0.00	Agosto	4,600.00	4,645.00
Marzo	0.00	0.00	Septiembre	0.00	4,645.00
Abril	0.00	0.00	Octubre	0.00	
Mayo	0.00	0.00	Noviembre	0.00	
Junio	0.00	0.00	Diciembre	0.00	

Medios de verificación Reportes estadísticos de emisión de certificados y títulos de acuerdo a la normatividad; estadística institucional; seguimiento de egresados; certificados de competencia del componente profesional. CECYTEJ

Observaciones

- El presente documento despliega la información perteneciente a los indicadores estratégicos y gestión de aquellos Programas presupuestarios que proveen de bienes y servicios que generan valor público a la ciudadanía jalisciense.
- Se muestra el número del Componente relacionado con el indicador.
- Se muestran los límites superiores de cada uno de los rangos de semaforización.

# Sistema de Evaluación del Desempeño (SED)

Gobierno del Estado de Jalisco

## Seguimiento de Indicadores 2017

Secretaría de Planeación,  
Administración y Finanzas

### Datos del Programa <sup>1</sup>

#### Oferta de Bachillerato General en el estado de Jalisco en sus diferentes Opciones

Eje Educación de calidad

Tema Central Sistema educativo

#### ¿Quién gasta?

04 Unidad Presupuestal Secretaría de Educación	011 Unidad Responsable Colegio de Bachilleres del Estado de Jalisco	00152 Unidad Ejecutora del Gasto Colegio de Bachilleres del Estado de Jalisco
---	--	--

#### ¿Para qué se gasta?

Finalidad Desarrollo Social	Función Educación	Subfunción Educación Media Superior
--------------------------------	----------------------	--

### Objetivos

Nivel Componente	Resumen Narrativo D5 Atención educativa en Preparatoria Abierta implementada
Clave_Com D5 <sup>2</sup>	

### Datos de Identificación del Indicador

Denominación Número de alumnos en Preparatoria Abierta	Fórmula (Alumnos atendidos/Alumnos Programados)*100	Dimensión del Indicador Eficacia	Sentido del Indicador Ascendente
Meta 2017 (Valor) 16,000.00	Unidad de medida Alumno	Frecuencia de medición Semestral	Línea base 15.0
Descripción del Indicador Garantizar que los alumnos egresados de Secundaria tengan oportunidad de cursar su bachillerato.		Cobertura Estatal	Tipo de Indicador Gestión
		Parámetros de semaforización <sup>3</sup> 60 80 130 	

### RESULTADOS

Valor Programado (3er trimestre) 7,000.00	Avance de la Meta (3er trimestre) 4,246.00	% Avance de la Meta (3er trimestre) 60.66	Semáforo (3er trimestre) <b>MEJORABLE</b>
--	---	--	--

	Valor Programado	Avance de la meta		Valor Programado	Avance de la meta
Enero	0.00	0.00	Julio	0.00	0.00
Febrero	0.00	0.00	Agosto	0.00	0.00
Marzo	0.00	0.00	Septiembre	0.00	0.00
Abril	0.00	0.00	Octubre	0.00	
Mayo	0.00	0.00	Noviembre	0.00	
Junio	7,000.00	4,246.00	Diciembre	9,000.00	

Medios de verificación Cédula de Inscripción COBAEJ

Observaciones

- El presente documento despliega la información perteneciente a los indicadores estratégicos y gestión de aquellos Programas presupuestarios que proveen de bienes y servicios que generan valor público a la ciudadanía jalisciense.
- Se muestra el número del Componente relacionado con el indicador.
- Se muestran los límites superiores de cada uno de los rangos de semaforización.

# Sistema de Evaluación del Desempeño (SED)

Gobierno del Estado de Jalisco

## Seguimiento de Indicadores 2017

Secretaría de Planeación,  
Administración y Finanzas

### Datos del Programa <sup>1</sup>

#### Oferta de Bachillerato General en el estado de Jalisco en sus diferentes Opciones

Eje Educación de calidad

Tema Central Sistema educativo

#### ¿Quién gasta?

04 Unidad Presupuestal Secretaría de Educación	011 Unidad Responsable Colegio de Bachilleres del Estado de Jalisco	00152 Unidad Ejecutora del Gasto Colegio de Bachilleres del Estado de Jalisco
---	--	--

#### ¿Para qué se gasta?

Finalidad Desarrollo Social	Función Educación	Subfunción Educación Media Superior
--------------------------------	----------------------	--

### Objetivos

Nivel Actividad	Resumen Narrativo D5-00 Aplicación de Exámenes
Clave_Com D5 <sup>2</sup>	

### Datos de Identificación del Indicador

Denominación Exámenes Aplicados	Fórmula (Número de exámenes realizados/Número de exámenes programados)*100	Dimensión del Indicador Eficacia	Sentido del Indicador Ascendente	Frecuencia de medición Semestral
Meta 2017 (Valor) 115,200.00	Unidad de medida Exámenes	Línea base 0.0	Tipo de Indicador Estatal	Gestión
Descripción del Indicador Estudiantes que presentaron exámenes de acuerdo a calendarios de la Dirección de Sistemas Abiertos		Parámetros de semaforización <sup>3</sup> 60 80 130 		

### RESULTADOS

Valor Programado (3er trimestre)	57,600.00	Avance de la Meta (3er trimestre)	59,184.00	% Avance de la Meta (3er trimestre)	102.75	Semáforo (3er trimestre)	OPTIMO
----------------------------------	-----------	-----------------------------------	-----------	-------------------------------------	--------	--------------------------	--------

	Valor Programado	Avance de la meta		Valor Programado	Avance de la meta
Enero	0.00	0.00	Julio	0.00	0.00
Febrero	0.00	0.00	Agosto	0.00	0.00
Marzo	0.00	0.00	Septiembre	0.00	0.00
Abril	0.00	0.00	Octubre	0.00	
Mayo	0.00	0.00	Noviembre	0.00	
Junio	57,600.00	59,184.00	Diciembre	57,600.00	

Medios de verificación Hojas de Respuestas

Observaciones

- El presente documento despliega la información perteneciente a los indicadores estratégicos y gestión de aquellos Programas presupuestarios que proveen de bienes y servicios que generan valor público a la ciudadanía jalisciense.
- Se muestra el número del Componente relacionado con el indicador.
- Se muestran los límites superiores de cada uno de los rangos de semaforización.



# Sistema de Evaluación del Desempeño (SED)

Gobierno del Estado de Jalisco

## Seguimiento de Indicadores 2017

Secretaría de Planeación,  
Administración y Finanzas

### Datos del Programa <sup>1</sup>

#### Oferta de Bachillerato General en el estado de Jalisco en sus diferentes Opciones

Eje Educación de calidad

Tema Central Sistema educativo

#### ¿Quién gasta?

04 Unidad Presupuestal Secretaría de Educación	011 Unidad Responsable Colegio de Bachilleres del Estado de Jalisco	00152 Unidad Ejecutora del Gasto Colegio de Bachilleres del Estado de Jalisco
---	--	--

#### ¿Para qué se gasta?

Finalidad Desarrollo Social	Función Educación	Subfunción Educación Media Superior
--------------------------------	----------------------	--

#### Objetivos

Nivel Actividad	Resumen Narrativo D1-00 Incremento de centros Educativos de Educación Media Superior
Clave_Com D1 <sup>2</sup>	

#### Datos de Identificación del Indicador

Denominación Número de alumnos inscritos en Planteles y Centros EMSaD	Fórmula (Alumnos atendidos/Alumnos Programados)*100	Dimensión del Indicador Eficacia	Sentido del Indicador Ascendente
Meta 2017 (Valor) 6.00	Unidad de medida Alumno	Frecuencia de medición Trimestral	Tipo de Indicador Gestión
Descripción del Indicador Garantizar que los alumnos egresados de Secundaria tengan oportunidad de estudiar el Bachillerato General		Línea base 23.0	Cobertura Estatal
		Parámetros de semaforización <sup>3</sup> 60 80 130 	

### RESULTADOS

Valor Programado (3er trimestre)	0.00	Avance de la Meta (3er trimestre)	0.00	% Avance de la Meta (3er trimestre)		Semáforo (3er trimestre)	N/A
----------------------------------	------	-----------------------------------	------	-------------------------------------	--	--------------------------	-----

	Valor Programado	Avance de la meta		Valor Programado	Avance de la meta
Enero	0.00	0.00	Julio	0.00	0.00
Febrero	0.00	0.00	Agosto	0.00	0.00
Marzo	0.00	0.00	Septiembre	0.00	0.00
Abril	0.00	0.00	Octubre	0.00	
Mayo	0.00	0.00	Noviembre	6.00	
Junio	0.00	0.00	Diciembre	0.00	

Medios de verificación Se autorizan los Centros Educativo por parte de la Subsecretaría de Educación Media Superior de la SEP

Observaciones

- El presente documento despliega la información perteneciente a los indicadores estratégicos y gestión de aquellos Programas presupuestarios que proveen de bienes y servicios que generan valor público a la ciudadanía jalisciense.
- Se muestra el número del Componente relacionado con el indicador.
- Se muestran los límites superiores de cada uno de los rangos de semaforización.

# Sistema de Evaluación del Desempeño (SED)

Gobierno del Estado de Jalisco

## Seguimiento de Indicadores 2017

Secretaría de Planeación,  
Administración y Finanzas

### Datos del Programa <sup>1</sup>

#### Oferta de Bachillerato General en el estado de Jalisco en sus diferentes Opciones

Eje Educación de calidad

Tema Central Sistema educativo

#### ¿Quién gasta?

04 Unidad Presupuestal Secretaría de Educación	011 Unidad Responsable Colegio de Bachilleres del Estado de Jalisco	00152 Unidad Ejecutora del Gasto Colegio de Bachilleres del Estado de Jalisco
---	--	--

#### ¿Para qué se gasta?

Finalidad Desarrollo Social	Función Educación	Subfunción Educación Media Superior
--------------------------------	----------------------	--

#### Objetivos

Nivel Actividad	Resumen Narrativo D2-00 Autorización de Tele bachilleratos donde no Exista oferta Educativa.
Clave_Com D2 <sup>2</sup>	

#### Datos de Identificación del Indicador

Denominación Centros Educativos creados	Fórmula (Centros Educativos de nueva creación autorizados/Centros Educativos de nueva creación programados)*100	Dimensión del Indicador Eficacia	Ascendente
Meta 2017 (Valor) 10.00	Unidad de medida Centro educativo	Sentido del Indicador Ascendente	Trimestral
Descripción del Indicador Incrementar el numero de TBC comunitarios en el Estado.		Frecuencia de medición Trimestral	
		Línea base 61.0	Tipo de Indicador Ejecución
		Cobertura Estatal	Gestión
		Parámetros de semaforización <sup>3</sup> 60 80 130 	

### RESULTADOS

Valor Programado (3er trimestre)	0.00	Avance de la Meta (3er trimestre)	0.00	% Avance de la Meta (3er trimestre)		Semáforo (3er trimestre)	N/A
----------------------------------	------	-----------------------------------	------	-------------------------------------	--	--------------------------	-----

	Valor Programado	Avance de la meta		Valor Programado	Avance de la meta
Enero	0.00	0.00	Julio	0.00	0.00
Febrero	0.00	0.00	Agosto	0.00	0.00
Marzo	0.00	0.00	Septiembre	0.00	0.00
Abril	0.00	0.00	Octubre	0.00	
Mayo	0.00	0.00	Noviembre	10.00	
Junio	0.00	0.00	Diciembre	0.00	

Medios de verificación:

Observaciones:

- El presente documento despliega la información perteneciente a los indicadores estratégicos y gestión de aquellos Programas presupuestarios que proveen de bienes y servicios que generan valor público a la ciudadanía jalisciense.
- Se muestra el número del Componente relacionado con el indicador.
- Se muestran los límites superiores de cada uno de los rangos de semaforización.

# Sistema de Evaluación del Desempeño (SED)

Gobierno del Estado de Jalisco

## Seguimiento de Indicadores 2017

Secretaría de Planeación,  
Administración y Finanzas

### Datos del Programa <sup>1</sup>

#### Oferta de Bachillerato General en el estado de Jalisco en sus diferentes Opciones

Eje Educación de calidad

Tema Central Sistema educativo

#### ¿Quién gasta?

04 Unidad Presupuestal Secretaría de Educación	011 Unidad Responsable Colegio de Bachilleres del Estado de Jalisco	00152 Unidad Ejecutora del Gasto Colegio de Bachilleres del Estado de Jalisco
---	--	--

#### ¿Para qué se gasta?

Finalidad Desarrollo Social	Función Educación	Subfunción Educación Media Superior
--------------------------------	----------------------	--

#### Objetivos

Nivel Actividad	Resumen Narrativo D3-00 Fortalecer prácticas académicas que contribuyan al desarrollo integral del alumno.
Clave_Com D3 <sup>2</sup>	

#### Datos de Identificación del Indicador

Denominación Aprobación	Fórmula (Alumnos sin materias reprobadas/Total de alumnos registrados)*100	Dimensión del Indicador Eficacia	Sentido del Indicador Ascendente
Meta 2017 (Valor) 72.00	Unidad de medida Alumno	Frecuencia de medición Trimestral	Tipo de Indicador Gestión
Descripción del Indicador Porcentaje de alumnos que han aprobado la totalidad de las asignaturas y/o módulos establecidos al final del ciclo escolar.		Línea base 0.0	Cobertura Estatal
		Parámetros de semaforización <sup>3</sup> 60 80 130 	

### RESULTADOS

Valor Programado (3er trimestre)	0.00	Avance de la Meta (3er trimestre)	0.00	% Avance de la Meta (3er trimestre)		Semáforo (3er trimestre)	N/A
----------------------------------	------	-----------------------------------	------	-------------------------------------	--	--------------------------	-----

	Valor Programado	Avance de la meta		Valor Programado	Avance de la meta
Enero	0.00	0.00	Julio	0.00	0.00
Febrero	0.00	0.00	Agosto	0.00	0.00
Marzo	0.00	0.00	Septiembre	0.00	0.00
Abril	0.00	0.00	Octubre	0.00	
Mayo	0.00	0.00	Noviembre	0.00	
Junio	0.00	0.00	Diciembre	72.00	

Medios de verificación Sistema de Control Escolar

Observaciones

- El presente documento despliega la información perteneciente a los indicadores estratégicos y gestión de aquellos Programas presupuestarios que proveen de bienes y servicios que generan valor público a la ciudadanía jalisciense.
- Se muestra el número del Componente relacionado con el indicador.
- Se muestran los límites superiores de cada uno de los rangos de semaforización.

# Sistema de Evaluación del Desempeño (SED)

Gobierno del Estado de Jalisco

## Seguimiento de Indicadores 2017

Secretaría de Planeación,  
Administración y Finanzas

### Datos del Programa <sup>1</sup>

#### Actividad Física y Bienestar para todos

Eje Educación de calidad

Tema Central Deporte y activación física

#### ¿Quién gasta?

04 Unidad Presupuestal Secretaría de Educación	012 Unidad Responsable Consejo Estatal para el Fomento Deportivo (CODE Jalisco)	00153 Unidad Ejecutora del Gasto Consejo Estatal para el Fomento Deportivo (CODE Jalisco)
---	--	--

#### ¿Para qué se gasta?

Finalidad Desarrollo Social	Función Recreación, Cultura y Otras Manifestaciones Sociales	Subfunción Deporte y Recreación
--------------------------------	---	------------------------------------

#### Objetivos

Nivel Componente	Resumen Narrativo B7 Acciones realizadas del Programa Mujeres Avanzando
Clave_Com B7 <sup>2</sup>	

#### Datos de Identificación del Indicador

Denominación Mujeres atendidas por CODE Jalisco en las Caravanas de Mujeres Avanzando y Punto Rosa	Fórmula Número de mujeres registradas y atendidas por CODE Jalisco con la estrategia de Caravanas de Mujeres Avanzando + Número de mujeres registradas y atendidas por CODE Jalisco con la estrategia Punto Rosa	Dimensión del Indicador Eficacia	Sentido del Indicador Ascendente	Frecuencia de medición Mensual
Meta 2017 (Valor) 8,762.00	Unidad de medida Mujeres	Línea base 100.0	Tipo de Indicador Estatal	Gestión
Descripción del Indicador Reporta el número de mujeres que CODE atiende anualmente con la estrategia transversal de gobierno llamada Caravana de Mujeres Avanzando.		Parámetros de semaforización <sup>3</sup> 25.01 70.01 130 		

### RESULTADOS

Valor Programado (3er trimestre) 6,000.00	Avance de la Meta (3er trimestre) 2,023.00	% Avance de la Meta (3er trimestre) 33.72	Semáforo (3er trimestre) <b>MEJORABLE</b>
--	---	--	--

	Valor Programado	Avance de la meta		Valor Programado	Avance de la meta
Enero	0.00	0.00	Julio	0.00	345.00
Febrero	0.00	0.00	Agosto	0.00	287.00
Marzo	0.00	0.00	Septiembre	4,000.00	250.00
Abril	0.00	845.00	Octubre	0.00	
Mayo	0.00	296.00	Noviembre	0.00	
Junio	2,000.00	0.00	Diciembre	2,762.00	

Medios de verificación Reporte de atención. CODE Jalisco

Observaciones

- El presente documento despliega la información perteneciente a los indicadores estratégicos y gestión de aquellos Programas presupuestarios que proveen de bienes y servicios que generan valor público a la ciudadanía jalisciense.
- Se muestra el número del Componente relacionado con el indicador.
- Se muestran los límites superiores de cada uno de los rangos de semaforización.

# Sistema de Evaluación del Desempeño (SED)

Gobierno del Estado de Jalisco

## Seguimiento de Indicadores 2017

Secretaría de Planeación,  
Administración y Finanzas

### Datos del Programa <sup>1</sup>

#### Actividad Física y Bienestar para todos

Eje Educación de calidad

Tema Central Deporte y activación física

#### ¿Quién gasta?

04 Unidad Presupuestal Secretaría de Educación	012 Unidad Responsable Consejo Estatal para el Fomento Deportivo (CODE Jalisco)	00153 Unidad Ejecutora del Gasto Consejo Estatal para el Fomento Deportivo (CODE Jalisco)
---	--	--

#### ¿Para qué se gasta?

Finalidad Desarrollo Social	Función Recreación, Cultura y Otras Manifestaciones Sociales	Subfunción Deporte y Recreación
--------------------------------	---	------------------------------------

#### Objetivos

Nivel Actividad	Resumen Narrativo D6-00 Establecimiento de las bases para lograr una coordinación y concertación en materia de cultura física y deporte entre las diferentes dependencias y entidades de la administración pública estatal y municipal, así como sumar la participación activa de
Clave_Com D6 <sup>2</sup>	

#### Datos de Identificación del Indicador

Denominación Jóvenes atletas-estudiantes beneficiados con ligas escolares, universitarias, capacitación, becas o apoyo para su seguimiento académico.	Fórmula Atletas registrados en ligas escolares+Atletas que reciben beca o apoyo para continuar sus estudios académicos en Universidades con convenio CODE+Jóvenes apoyados en cursos o programas de capacitación +Jóvenes apoyados en ligas universitarias	Dimensión del Indicador Eficacia	Sentido del Indicador Ascendente
Meta 2017 (Valor) 3,100.00	Unidad de medida Jóvenes	Frecuencia de medición Trimestral	Tipo de Indicador Gestión
Descripción del Indicador CODE tiene el compromiso de acompañar deportiva, activa y académicamente a los atletas. Con los convenios firmados con las Universidades, se logran programas de atención integral a los atletas, ya sea para continuar sus estudios académicos, para activar I		Línea base 100.0	Cobertura Estatal
			Parámetros de semaforización <sup>3</sup> 25 70 130 

#### RESULTADOS

Valor Programado (3er trimestre) 1,500.00	Avance de la Meta (3er trimestre) 1,400.00	% Avance de la Meta (3er trimestre) 93.33	Semáforo (3er trimestre) <b>ÓPTIMO</b>
--	---	--	---

	Valor Programado	Avance de la meta		Valor Programado	Avance de la meta
Enero	0.00	0.00	Julio	0.00	500.00
Febrero	0.00	0.00	Agosto	0.00	500.00
Marzo	0.00	0.00	Septiembre	0.00	400.00
Abril	0.00	0.00	Octubre	0.00	
Mayo	0.00	0.00	Noviembre	1.00	
Junio	1,500.00	0.00	Diciembre	1,600.00	

Medios de verificación Informe de avance en cumplimiento de programas

Observaciones

- El presente documento despliega la información perteneciente a los indicadores estratégicos y gestión de aquellos Programas presupuestarios que proveen de bienes y servicios que generan valor público a la ciudadanía jalisciense.
- Se muestra el número del Componente relacionado con el indicador.
- Se muestran los límites superiores de cada uno de los rangos de semaforización.

# Sistema de Evaluación del Desempeño (SED)

Gobierno del Estado de Jalisco

## Seguimiento de Indicadores 2017

Secretaría de Planeación,  
Administración y Finanzas

### Datos del Programa <sup>1</sup>

#### Deporte de alto rendimiento en todas sus manifestaciones y expresiones

Eje Educación de calidad

Tema Central Deporte y activación física

#### ¿Quién gasta?

04 Unidad Presupuestal Secretaría de Educación	012 Unidad Responsable Consejo Estatal para el Fomento Deportivo (CODE Jalisco)	00153 Unidad Ejecutora del Gasto Consejo Estatal para el Fomento Deportivo (CODE Jalisco)
---	--	--

#### ¿Para qué se gasta?

Finalidad Desarrollo Social	Función Recreación, Cultura y Otras Manifestaciones Sociales	Subfunción Deporte y Recreación
--------------------------------	---	------------------------------------

#### Objetivos

Nivel Componente	Resumen Narrativo D3 Eventos deportivos estatales, nacionales e internacionales con sede en el Estado organizados y convenidos
Clave_Com D3 <sup>2</sup>	

#### Datos de Identificación del Indicador

Denominación Número de justas deportivas nacionales e internacionales realizadas en instalaciones de CODE.	Fórmula Justas Deportivas Internacionales + Justas Deportivas Nacionales	Dimensión del Indicador Eficacia	Sentido del Indicador Ascendente
Meta 2017 (Valor) 30.00	Unidad de medida Evento	Frecuencia de medición Trimestral	Tipo de Indicador Gestión
Descripción del Indicador Eventos deportivos con validez nacional e internacional son realizadas en instalaciones de CODE, lo que favorece la participación de atletas jaliscienses		Línea base 5.0	Cobertura Estatal
		Parámetros de semaforización <sup>3</sup> 30.01 70 130 	

#### RESULTADOS

Valor Programado (3er trimestre) 27.00	Avance de la Meta (3er trimestre) 27.00	% Avance de la Meta (3er trimestre) 100.00	Semáforo (3er trimestre) OPTIMO
---	--	---	------------------------------------

	Valor Programado	Avance de la meta		Valor Programado	Avance de la meta
Enero	0.00	0.00	Julio	0.00	0.00
Febrero	1.00	0.00	Agosto	1.00	1.00
Marzo	0.00	0.00	Septiembre	3.00	3.00
Abril	14.00	15.00	Octubre	1.00	
Mayo	7.00	7.00	Noviembre	2.00	
Junio	1.00	1.00	Diciembre	0.00	

Medios de verificación

Observaciones

- El presente documento despliega la información perteneciente a los indicadores estratégicos y gestión de aquellos Programas presupuestarios que proveen de bienes y servicios que generan valor público a la ciudadanía jalisciense.
- Se muestra el número del Componente relacionado con el indicador.
- Se muestran los límites superiores de cada uno de los rangos de semaforización.

# Sistema de Evaluación del Desempeño (SED)

Gobierno del Estado de Jalisco

## Seguimiento de Indicadores 2017

Secretaría de Planeación,  
Administración y Finanzas

### Datos del Programa <sup>1</sup>

#### Deporte de alto rendimiento en todas sus manifestaciones y expresiones

Eje Educación de calidad

Tema Central Deporte y activación física

#### ¿Quién gasta?

04 Unidad Presupuestal Secretaría de Educación	012 Unidad Responsable Consejo Estatal para el Fomento Deportivo (CODE Jalisco)	00153 Unidad Ejecutora del Gasto Consejo Estatal para el Fomento Deportivo (CODE Jalisco)
---	--	--

#### ¿Para qué se gasta?

Finalidad Desarrollo Social	Función Recreación, Cultura y Otras Manifestaciones Sociales	Subfunción Deporte y Recreación
--------------------------------	---	------------------------------------

#### Objetivos

Nivel Actividad	Resumen Narrativo D3-00 Elaboración y puesta en marcha del plan maestro para cada uno de los Eventos deportivos estatales, nacionales e internacionales en instalaciones de CODE Jalisco.
Clave_Com D3 <sup>2</sup>	

#### Datos de Identificación del Indicador

Denominación Porcentaje de eficiencia en el cumplimiento del plan maestro para justas nacionales e internacionales.	Fórmula Temas y áreas de capítulo*100/Avance en Plan Maestro (Cuaderno de cargos)	Dimensión del Indicador Eficacia	Sentido del Indicador Ascendente
Meta 2017 (Valor) 95.00	Unidad de medida Porcentaje	Frecuencia de medición Trimestral	Tipo de Indicador Gestión
Descripción del Indicador Avance programático de los capítulos y temas registrados en convenio del plan maestro o cuaderno de cargos de cada evento a ejecutar.		Línea base 20.0	Cobertura Estatal
			Parámetros de semaforización <sup>3</sup> 40 85 130 

#### RESULTADOS

Valor Programado (3er trimestre) 60.00	Avance de la Meta (3er trimestre) 65.00	% Avance de la Meta (3er trimestre) 108.33	Semáforo (3er trimestre) OPTIMO
---	--	---	------------------------------------

	Valor Programado	Avance de la meta		Valor Programado	Avance de la meta
Enero	0.00	0.00	Julio	0.00	0.00
Febrero	15.00	0.00	Agosto	15.00	15.00
Marzo	0.00	0.00	Septiembre	0.00	0.00
Abril	15.00	0.00	Octubre	15.00	
Mayo	0.00	0.00	Noviembre	0.00	
Junio	15.00	50.00	Diciembre	20.00	

Medios de verificación Avance de cumplimiento del plan maestro (cuaderno de cargos oficial con convenio)

Observaciones

- El presente documento despliega la información perteneciente a los indicadores estratégicos y gestión de aquellos Programas presupuestarios que proveen de bienes y servicios que generan valor público a la ciudadanía jalisciense.
- Se muestra el número del Componente relacionado con el indicador.
- Se muestran los límites superiores de cada uno de los rangos de semaforización.

# Sistema de Evaluación del Desempeño (SED)

Gobierno del Estado de Jalisco

## Seguimiento de Indicadores 2017

Secretaría de Planeación,  
Administración y Finanzas

### Datos del Programa <sup>1</sup>

#### Deporte de alto rendimiento en todas sus manifestaciones y expresiones

Eje Educación de calidad

Tema Central Deporte y activación física

#### ¿Quién gasta?

04 Unidad Presupuestal

012 Unidad Responsable

00153 Unidad Ejecutora del Gasto

Secretaría de Educación

Consejo Estatal para el Fomento Deportivo (CODE Jalisco)

Consejo Estatal para el Fomento Deportivo (CODE Jalisco)

#### ¿Para qué se gasta?

Finalidad

Función

Subfunción

Desarrollo Social

Recreación, Cultura y Otras Manifestaciones Sociales

Deporte y Recreación

### Objetivos

Nivel

Resumen Narrativo

Actividad

D2-00 Atletas de alto rendimiento en Concentración Deportiva para el Sistema Nacional de Competencias.

Clave\_Com

D2 <sup>2</sup>

### Datos de Identificación del Indicador

Denominación

Fórmula

Dimensión del Indicador

Eficacia

Atletas de alto rendimiento jaliscienses, concentrados en preparación rumbo al Sistema Nacional de Competencias

Atletas concentrados en preparación rumbo a al Sistema Nacional de Competencias

Sentido del Indicador

Ascendente

Frecuencia de medición

Semestral

Línea base

250.0

Tipo de Indicador

Cobertura

Estatal

Gestión

Meta 2017 (Valor)

1,900.00

Unidad de medida

Atleta

Descripción del Indicador

Este indicador mide la sumatoria de atletas de alto rendimiento jaliscienses, concentrados en preparación rumbo al Sistema Nacional de Competencias

Parámetros de semaforización <sup>3</sup>

35

70

130



### RESULTADOS

Valor Programado (3er trimestre)

1,900.00

Avance de la Meta (3er trimestre)

1,900.00

% Avance de la Meta (3er trimestre)

100.00

Semáforo (3er trimestre)

OPTIMO

	Valor Programado	Avance de la meta		Valor Programado	Avance de la meta
Enero	0.00	0.00	Julio	0.00	0.00
Febrero	0.00	0.00	Agosto	0.00	0.00
Marzo	0.00	0.00	Septiembre	0.00	0.00
Abril	0.00	0.00	Octubre	0.00	0.00
Mayo	0.00	0.00	Noviembre	0.00	0.00
Junio	1,900.00	1,900.00	Diciembre	0.00	0.00

Medios de verificación

Registro oficial de atletas en concentración que participarán en el Programa Nacional de Competencias

Observaciones

- El presente documento despliega la información perteneciente a los indicadores estratégicos y gestión de aquellos Programas presupuestarios que proveen de bienes y servicios que generan valor público a la ciudadanía jalisciense.
- Se muestra el número del Componente relacionado con el indicador.
- Se muestran los límites superiores de cada uno de los rangos de semaforización.



# Sistema de Evaluación del Desempeño (SED)

Gobierno del Estado de Jalisco

## Seguimiento de Indicadores 2017

Secretaría de Planeación,  
Administración y Finanzas

### Datos del Programa <sup>1</sup>

#### Deporte de alto rendimiento en todas sus manifestaciones y expresiones

Eje Educación de calidad

Tema Central Deporte y activación física

#### ¿Quién gasta?

04 Unidad Presupuestal Secretaría de Educación	012 Unidad Responsable Consejo Estatal para el Fomento Deportivo (CODE Jalisco)	00153 Unidad Ejecutora del Gasto Consejo Estatal para el Fomento Deportivo (CODE Jalisco)
---	--	--

#### ¿Para qué se gasta?

Finalidad Desarrollo Social	Función Recreación, Cultura y Otras Manifestaciones Sociales	Subfunción Deporte y Recreación
--------------------------------	---	------------------------------------

#### Objetivos

Nivel Actividad	Resumen Narrativo D2-00 Apoyos y atención a la participación de deportistas cubriendo servicios integrales al atleta que mejoren los resultados de su participación en eventos nacionales e internacionales
Clave_Com D2 <sup>2</sup>	

#### Datos de Identificación del Indicador

Denominación Becas, estímulos y apoyos económicos para Atletas de Alto Rendimiento y Talento Deportivo	Fórmula Sumatoria de becas, estímulos y apoyos económicos para atletas.	Dimensión del Indicador Eficacia
		Sentido del Indicador Ascendente
		Frecuencia de medición Semestral
Meta 2017 (Valor) 280.00	Unidad de medida Beca	Línea base 100.0
		Tipo de Indicador Estatal
		Cobertura Gestión
Descripción del Indicador Atletas de Alto Rendimiento y Talento Deportivo de la selección Jalisco con apoyos económicos, becas, estímulos conforme a convocatoria publicada.		Parámetros de semaforización <sup>3</sup> 30.01 75.01 130 

#### RESULTADOS

Valor Programado (3er trimestre) 140.00	Avance de la Meta (3er trimestre) 140.00	% Avance de la Meta (3er trimestre) 100.00	Semáforo (3er trimestre) OPTIMO
--	---	---	------------------------------------

	Valor Programado	Avance de la meta		Valor Programado	Avance de la meta
Enero	0.00	0.00	Julio	0.00	70.00
Febrero	0.00	0.00	Agosto	0.00	70.00
Marzo	0.00	0.00	Septiembre	0.00	0.00
Abril	0.00	0.00	Octubre	0.00	
Mayo	0.00	0.00	Noviembre	0.00	
Junio	140.00	0.00	Diciembre	140.00	

Medios de verificación Bitácoras de programas de programas y servicios registrados en apoyo al atleta de Alto rendimiento.

Observaciones

- El presente documento despliega la información perteneciente a los indicadores estratégicos y gestión de aquellos Programas presupuestarios que proveen de bienes y servicios que generan valor público a la ciudadanía jalisciense.
- Se muestra el número del Componente relacionado con el indicador.
- Se muestran los límites superiores de cada uno de los rangos de semaforización.

# Sistema de Evaluación del Desempeño (SED)

Gobierno del Estado de Jalisco

## Seguimiento de Indicadores 2017

Secretaría de Planeación,  
Administración y Finanzas

### Datos del Programa <sup>1</sup>

#### Deporte de alto rendimiento en todas sus manifestaciones y expresiones

Eje Educación de calidad

Tema Central Deporte y activación física

#### ¿Quién gasta?

04 Unidad Presupuestal

012 Unidad Responsable

00153 Unidad Ejecutora del Gasto

Secretaría de Educación

Consejo Estatal para el Fomento Deportivo (CODE Jalisco)

Consejo Estatal para el Fomento Deportivo (CODE Jalisco)

#### ¿Para qué se gasta?

Finalidad

Función

Subfunción

Desarrollo Social

Recreación, Cultura y Otras Manifestaciones Sociales

Deporte y Recreación

### Objetivos

Nivel

Resumen Narrativo

Propósito

El deporte de Alto Rendimiento cuenta con posicionamiento nacional e internacional

Clave\_Com

0

<sup>2</sup>

### Datos de Identificación del Indicador

Denominación

Fórmula

Dimensión del Indicador

Eficacia

Posición de Jalisco en Olimpiada Nacional Juvenil por medallas

Posición de Jalisco en Olimpiada Nacional Juvenil

Sentido del Indicador

Descendente

Frecuencia de medición

Anual

Línea base

3.0

Tipo de Indicador

Cobertura

Estatal

Estratégico

Meta 2017 (Valor)

1.00

Unidad de medida

Posición

Descripción del Indicador

Lugar que ocupa Jalisco con respecto al resto de las entidades en la Olimpiada Nacional Juvenil.

Parámetros de semaforización <sup>3</sup>

120

100.01

0

### RESULTADOS

Valor Programado (3er trimestre)

1.00

Avance de la Meta (3er trimestre)

1.00

% Avance de la Meta (3er trimestre)

100.00

Semáforo (3er trimestre)

ÓPTIMO

	Valor Programado	Avance de la meta		Valor Programado	Avance de la meta
Enero	0.00	0.00	Julio	0.00	0.00
Febrero	0.00	0.00	Agosto	0.00	0.00
Marzo	0.00	0.00	Septiembre	0.00	0.00
Abril	0.00	0.00	Octubre	0.00	0.00
Mayo	0.00	0.00	Noviembre	0.00	0.00
Junio	1.00	1.00	Diciembre	0.00	0.00

Medios de verificación

Posición de Jalisco y liderazgo a nivel nacional. Página web CODE Jalisco

Observaciones

- El presente documento despliega la información perteneciente a los indicadores estratégicos y gestión de aquellos Programas presupuestarios que proveen de bienes y servicios que generan valor público a la ciudadanía jalisciense.
- Se muestra el número del Componente relacionado con el indicador.
- Se muestran los límites superiores de cada uno de los rangos de semaforización.

id\_mir

14416

# Sistema de Evaluación del Desempeño (SED)

Gobierno del Estado de Jalisco

## Seguimiento de Indicadores 2017

Secretaría de Planeación, Administración y Finanzas

### Datos del Programa <sup>1</sup>

#### Gestión Administrativa y Operativa del CODE

Eje Educación de calidad

Tema Central Deporte y activación física

#### ¿Quién gasta?

04 Unidad Presupuestal Secretaría de Educación	012 Unidad Responsable Consejo Estatal para el Fomento Deportivo (CODE Jalisco)	00153 Unidad Ejecutora del Gasto Consejo Estatal para el Fomento Deportivo (CODE Jalisco)
---	--	--

#### ¿Para qué se gasta?

Finalidad Desarrollo Social	Función Recreación, Cultura y Otras Manifestaciones Sociales	Subfunción Deporte y Recreación
--------------------------------	---	------------------------------------

#### Objetivos

Nivel Componente	Resumen Narrativo D3 Servicios de mantenimiento y remozamiento de instalaciones deportivas realizado
Clave_Com D3 <sup>2</sup>	

#### Datos de Identificación del Indicador

Denominación Porcentaje de cumplimiento al Plan Anual de Remozamiento y Mantenimiento.	Fórmula (Etapas del plan anual de mantenimiento preventivo y correctivo cumplidas/Etapas del plan anual de mantenimiento preventivo y correctivo)* 100	Dimensión del Indicador Eficacia	Ascendente
Meta 2017 (Valor) 85.00	Unidad de medida Mantenimiento	Sentido del Indicador Ascendente	Frecuencia de medición Trimestral
Descripción del Indicador Avance en el cumplimiento al plan de mantenimiento preventivo y remozamiento de instalaciones deportivas (Infraestructura deportiva)		Línea base 10.0	Tipo de Indicador Gestión
		Cobertura Estatal	Parámetros de semaforización <sup>3</sup> 25 75 130

### RESULTADOS

Valor Programado (3er trimestre)	71.00	Avance de la Meta (3er trimestre)	84.00	% Avance de la Meta (3er trimestre)	118.31	Semáforo (3er trimestre)	OPTIMO
----------------------------------	-------	-----------------------------------	-------	-------------------------------------	--------	--------------------------	--------

	Valor Programado	Avance de la meta		Valor Programado	Avance de la meta
Enero	0.00	0.00	Julio	0.00	14.00
Febrero	14.00	0.00	Agosto	14.00	14.00
Marzo	0.00	0.00	Septiembre	15.00	14.00
Abril	14.00	14.00	Octubre	14.00	
Mayo	0.00	28.00	Noviembre	0.00	
Junio	14.00	0.00	Diciembre	0.00	

Medios de verificación Reporte de avance al plan de mantenimiento, página web CODE Jalisco

Observaciones

- El presente documento despliega la información perteneciente a los indicadores estratégicos y gestión de aquellos Programas presupuestarios que proveen de bienes y servicios que generan valor público a la ciudadanía jalisciense.
- Se muestra el número del Componente relacionado con el indicador.
- Se muestran los límites superiores de cada uno de los rangos de semaforización.

# Sistema de Evaluación del Desempeño (SED)

Gobierno del Estado de Jalisco

## Seguimiento de Indicadores 2017

Secretaría de Planeación,  
Administración y Finanzas

### Datos del Programa <sup>1</sup>

#### Gestión Administrativa y Operativa del CODE

Eje Educación de calidad

Tema Central Deporte y activación física

#### ¿Quién gasta?

04 Unidad Presupuestal Secretaría de Educación	012 Unidad Responsable Consejo Estatal para el Fomento Deportivo (CODE Jalisco)	00153 Unidad Ejecutora del Gasto Consejo Estatal para el Fomento Deportivo (CODE Jalisco)
---	--	--

#### ¿Para qué se gasta?

Finalidad Desarrollo Social	Función Recreación, Cultura y Otras Manifestaciones Sociales	Subfunción Deporte y Recreación
--------------------------------	---	------------------------------------

#### Objetivos

Nivel Componente	Resumen Narrativo D4 Modelo Jalisco de Administración de Espacios Deportivos Públicos ejecutado
Clave_Com D4 <sup>2</sup>	

#### Datos de Identificación del Indicador

Denominación Polideportivos que cuentan con un proceso de sistematización o automatización registrado en REPTE.	Fórmula (Número de polideportivos con proceso de sistematización y automatización en REPTE/Número de polideportivo en el Estado)*100	Dimensión del Indicador Eficacia	Sentido del Indicador Ascendente	Frecuencia de medición Semestral
Meta 2017 (Valor) 3.00	Unidad de medida Polideportivo	Línea base 1.0	Tipo de Indicador Estatal	Gestión
Descripción del Indicador Sumatoria de polideportivos que cuentan con un proceso de sistematización o automatización registrado en REPTE.	Parámetros de semaforización <sup>3</sup> 20 70 130 			

#### RESULTADOS

Valor Programado (3er trimestre) 3.00	Avance de la Meta (3er trimestre) 3.00	% Avance de la Meta (3er trimestre) 100.00	Semáforo (3er trimestre) OPTIMO
--	---	---	------------------------------------

	Valor Programado	Avance de la meta		Valor Programado	Avance de la meta
Enero	0.00	0.00	Julio	0.00	0.00
Febrero	0.00	0.00	Agosto	0.00	0.00
Marzo	0.00	0.00	Septiembre	0.00	0.00
Abril	0.00	0.00	Octubre	0.00	
Mayo	1.00	0.00	Noviembre	0.00	
Junio	2.00	3.00	Diciembre	0.00	

Medios de verificación: Publicación en el portal web del CODE. / Reportes e informes

Observaciones:

- El presente documento despliega la información perteneciente a los indicadores estratégicos y gestión de aquellos Programas presupuestarios que proveen de bienes y servicios que generan valor público a la ciudadanía jalisciense.
- Se muestra el número del Componente relacionado con el indicador.
- Se muestran los límites superiores de cada uno de los rangos de semaforización.

# Sistema de Evaluación del Desempeño (SED)

Gobierno del Estado de Jalisco

## Seguimiento de Indicadores 2017

Secretaría de Planeación,  
Administración y Finanzas

### Datos del Programa <sup>1</sup>

#### Gestión Administrativa y Operativa del CODE

Eje Educación de calidad

Tema Central Deporte y activación física

#### ¿Quién gasta?

04 Unidad Presupuestal Secretaría de Educación	012 Unidad Responsable Consejo Estatal para el Fomento Deportivo (CODE Jalisco)	00153 Unidad Ejecutora del Gasto Consejo Estatal para el Fomento Deportivo (CODE Jalisco)
---	--	--

#### ¿Para qué se gasta?

Finalidad Desarrollo Social	Función Recreación, Cultura y Otras Manifestaciones Sociales	Subfunción Deporte y Recreación
--------------------------------	---	------------------------------------

#### Objetivos

Nivel Propósito	Resumen Narrativo CODE cuenta con un Ejercicio presupuestal acorde a las necesidades y acciones programadas
Clave_Com 0 <sup>2</sup>	

#### Datos de Identificación del Indicador

Denominación Eficiencia en el Ejercicio Presupuestal	Fórmula (Presupuesto CODE ejercido/Presupuesto CODE aprobado (incluye actualización))* 100	Dimensión del Indicador Eficacia	Ascendente
Meta 2017 (Valor) 85.00	Unidad de medida Porcentaje	Sentido del Indicador Ascendente	Trimestral
Descripción del Indicador Porcentaje de avance en el ejercicio presupuestal. Contraste entre el presupuesto asignado y el ejercido según lo programado		Frecuencia de medición Trimestral	
		Línea base 10.0	Tipo de Indicador Estratégico
		Cobertura Estatal	
		Parámetros de semaforización <sup>3</sup> 40 75 130 	

### RESULTADOS

Valor Programado (3er trimestre) 70.00	Avance de la Meta (3er trimestre) 82.00	% Avance de la Meta (3er trimestre) 117.14	Semáforo (3er trimestre) OPTIMO
---	--	---	------------------------------------

	Valor Programado	Avance de la meta		Valor Programado	Avance de la meta
Enero	0.00	0.00	Julio	0.00	7.00
Febrero	14.00	0.00	Agosto	14.00	7.00
Marzo	0.00	0.00	Septiembre	0.00	7.00
Abril	14.00	44.00	Octubre	0.00	
Mayo	14.00	7.00	Noviembre	0.00	
Junio	14.00	10.00	Diciembre	15.00	

Medios de verificación Subdirección Administrativa, CODE Jalisco

Observaciones

- El presente documento despliega la información perteneciente a los indicadores estratégicos y gestión de aquellos Programas presupuestarios que proveen de bienes y servicios que generan valor público a la ciudadanía jalisciense.
- Se muestra el número del Componente relacionado con el indicador.
- Se muestran los límites superiores de cada uno de los rangos de semaforización.

# Sistema de Evaluación del Desempeño (SED)

Gobierno del Estado de Jalisco

## Seguimiento de Indicadores 2017

Secretaría de Planeación,  
Administración y Finanzas

### Datos del Programa <sup>1</sup>

#### Gestión Institucional del CODE para el aprovechamiento de los espacios públicos, deportivos y de recreación

Eje Educación de calidad

Tema Central Deporte y activación física

#### ¿Quién gasta?

04 Unidad Presupuestal Secretaría de Educación	012 Unidad Responsable Consejo Estatal para el Fomento Deportivo (CODE Jalisco)	00153 Unidad Ejecutora del Gasto Consejo Estatal para el Fomento Deportivo (CODE Jalisco)
---	--	--

#### ¿Para qué se gasta?

Finalidad Desarrollo Social	Función Recreación, Cultura y Otras Manifestaciones Sociales	Subfunción Deporte y Recreación
--------------------------------	---	------------------------------------

#### Objetivos

Nivel Componente	Resumen Narrativo D1 Sistema Estatal de Cultura Física y Deporte implementado
Clave_Com D1 <sup>2</sup>	

#### Datos de Identificación del Indicador

Denominación Comisiones del Sistema Estatal de Cultura Física y Deporte establecidas conforme a la Ley	Fórmula (Comisiones del sistema estatal de cultura física y deporte establecidas/comisiones programadas conforme a ley)* 100	Dimensión del Indicador Eficacia	Sentido del Indicador Ascendente	Frecuencia de medición Semestral
Meta 2017 (Valor) 4.00	Unidad de medida Comisión	Línea base 1.0	Tipo de Indicador Estatal	Gestión
Descripción del Indicador Comisiones establecidas para cumplir con los compromisos del Sistema Estatal de Cultura Física y Deporte (Comisión de Liga Universitaria + Comisión de Carreras de Ruta, + Comisión de Investigación en ciencias aplicadas a la actividad física y el deporte,		Parámetros de semaforización <sup>3</sup> 20.01 70 130 		

#### RESULTADOS

Valor Programado (3er trimestre) 2.00	Avance de la Meta (3er trimestre) 2.00	% Avance de la Meta (3er trimestre) 100.00	Semáforo (3er trimestre) ÓPTIMO
--	---	---	------------------------------------

	Valor Programado	Avance de la meta		Valor Programado	Avance de la meta
Enero	0.00	0.00	Julio	0.00	0.00
Febrero	0.00	0.00	Agosto	0.00	0.00
Marzo	0.00	1.00	Septiembre	0.00	0.00
Abril	1.00	1.00	Octubre	1.00	
Mayo	0.00	0.00	Noviembre	0.00	
Junio	1.00	0.00	Diciembre	1.00	

Medios de verificación Comisión de Liga Universitaria, 2. Comisión de Carreras de Ruta, 3. Comisión de Investigación en ciencias aplicadas a la actividad física y el deporte, 4. Comisión de apelación y arbitraje de la cultura física y el deporte. CODE Jalisco

Observaciones

- El presente documento despliega la información perteneciente a los indicadores estratégicos y gestión de aquellos Programas presupuestarios que proveen de bienes y servicios que generan valor público a la ciudadanía jalisciense.
- Se muestra el número del Componente relacionado con el indicador.
- Se muestran los límites superiores de cada uno de los rangos de semaforización.

# Sistema de Evaluación del Desempeño (SED)

Gobierno del Estado de Jalisco

## Seguimiento de Indicadores 2017

Secretaría de Planeación,  
Administración y Finanzas

### Datos del Programa <sup>1</sup>

#### Gestión Institucional del CODE para el aprovechamiento de los espacios públicos, deportivos y de recreación

Eje Educación de calidad

Tema Central Deporte y activación física

#### ¿Quién gasta?

04 Unidad Presupuestal Secretaría de Educación	012 Unidad Responsable Consejo Estatal para el Fomento Deportivo (CODE Jalisco)	00153 Unidad Ejecutora del Gasto Consejo Estatal para el Fomento Deportivo (CODE Jalisco)
---	--	--

#### ¿Para qué se gasta?

Finalidad Desarrollo Social	Función Recreación, Cultura y Otras Manifestaciones Sociales	Subfunción Deporte y Recreación
--------------------------------	---	------------------------------------

#### Objetivos

Nivel Fin	Resumen Narrativo Contribuir a la promoción y fomento de la cultura física y deporte en todas sus manifestaciones mediante la coordinación con instituciones públicas, privadas y profesionales del deporte en el estado para el aprovechamiento de los espacios públicos, deport
Clave_Com 0 <sup>2</sup>	

#### Datos de Identificación del Indicador

Denominación Políticas públicas del deporte emitidas por CODE	Fórmula (Publicaciones de políticas del deporte realizado/publicaciones de políticas del deporte programado)*100	Dimensión del Indicador Eficacia	Sentido del Indicador Ascendente
Meta 2017 (Valor) 2.00	Unidad de medida Publicación	Frecuencia de medición Semestral	Línea base 1.0
Descripción del Indicador Número de políticas públicas del deporte que CODE emite como eje rector del Deporte y la Actividad Física para todos los sectores de la población. (2 políticas 2017)		Cobertura Estatal	Tipo de Indicador Estratégico
		Parámetros de semaforización <sup>3</sup> 25 70 130 	

#### RESULTADOS

Valor Programado (3er trimestre) 1.00	Avance de la Meta (3er trimestre) 1.00	% Avance de la Meta (3er trimestre) 100.00	Semáforo (3er trimestre) OPTIMO
--	---	---	------------------------------------

	Valor Programado	Avance de la meta		Valor Programado	Avance de la meta
Enero	0.00	0.00	Julio	0.00	0.00
Febrero	0.00	0.00	Agosto	0.00	0.00
Marzo	0.00	0.00	Septiembre	0.00	0.00
Abril	1.00	1.00	Octubre	1.00	
Mayo	0.00	0.00	Noviembre	0.00	
Junio	0.00	0.00	Diciembre	0.00	

Medios de verificación Matriz de Indicadores, Informes del Sistema, Portal web del CODE.

Observaciones

- El presente documento despliega la información perteneciente a los indicadores estratégicos y gestión de aquellos Programas presupuestarios que proveen de bienes y servicios que generan valor público a la ciudadanía jalisciense.
- Se muestra el número del Componente relacionado con el indicador.
- Se muestran los límites superiores de cada uno de los rangos de semaforización.

# Sistema de Evaluación del Desempeño (SED)

Gobierno del Estado de Jalisco

## Seguimiento de Indicadores 2017

Secretaría de Planeación,  
Administración y Finanzas

### Datos del Programa <sup>1</sup>

#### Gestión Institucional del CODE para el aprovechamiento de los espacios públicos, deportivos y de recreación

Eje Educación de calidad

Tema Central Deporte y activación física

#### ¿Quién gasta?

04 Unidad Presupuestal Secretaría de Educación	012 Unidad Responsable Consejo Estatal para el Fomento Deportivo (CODE Jalisco)	00153 Unidad Ejecutora del Gasto Consejo Estatal para el Fomento Deportivo (CODE Jalisco)
---	--	--

#### ¿Para qué se gasta?

Finalidad Desarrollo Social	Función Recreación, Cultura y Otras Manifestaciones Sociales	Subfunción Deporte y Recreación
--------------------------------	---	------------------------------------

#### Objetivos

Nivel Propósito	Resumen Narrativo El CODE se posiciona como la Institución Rectora del estado en políticas Públicas del Deporte en todas sus manifestaciones, expresiones y sectores, Integrando un sistema deportivo estatal incluyente apegado a la Ley y vinculado a todos los organismos, dep
Clave_Com 0 <sup>2</sup>	

#### Datos de Identificación del Indicador

Denominación Municipios integrados al Sistema Estatal de Cultura Física y Deporte	Fórmula Sumatoria de los Municipios que han firmado el convenio con CODE a través del Sistema Estatal de Cultura Física y Deporte.	Dimensión del Indicador Eficacia	Sentido del Indicador Ascendente
Meta 2017 (Valor) 123.00	Unidad de medida Municipios	Frecuencia de medición Semestral	Línea base 10.0
Descripción del Indicador Municipios que cuentan con firma de convenio con CODE y tienen activos al menos 2 programas de activación física.		Cobertura Estatal	Tipo de Indicador Estratégico
		Parámetros de semaforización <sup>3</sup> 25.01 70.01 130 	

### RESULTADOS

Valor Programado (3er trimestre)	123.00	Avance de la Meta (3er trimestre)	121.00	% Avance de la Meta (3er trimestre)	98.37	Semáforo (3er trimestre)	OPTIMO
----------------------------------	--------	-----------------------------------	--------	-------------------------------------	-------	--------------------------	--------

	Valor Programado	Avance de la meta		Valor Programado	Avance de la meta
Enero	120.00	121.00	Julio	0.00	0.00
Febrero	0.00	0.00	Agosto	0.00	0.00
Marzo	0.00	0.00	Septiembre	0.00	0.00
Abril	0.00	0.00	Octubre	0.00	
Mayo	0.00	0.00	Noviembre	0.00	
Junio	3.00	0.00	Diciembre	0.00	

Medios de verificación Portal Web del CODE e Informes del Sistema

Observaciones

- El presente documento despliega la información perteneciente a los indicadores estratégicos y gestión de aquellos Programas presupuestarios que proveen de bienes y servicios que generan valor público a la ciudadanía jalisciense.
- Se muestra el número del Componente relacionado con el indicador.
- Se muestran los límites superiores de cada uno de los rangos de semaforización.



# Sistema de Evaluación del Desempeño (SED)

Gobierno del Estado de Jalisco

## Seguimiento de Indicadores 2017

Secretaría de Planeación,  
Administración y Finanzas

### Datos del Programa <sup>1</sup>

#### Formación y Capacitación para el Trabajo

Eje Educación de calidad

Tema Central Sistema educativo

#### ¿Quién gasta?

04 Unidad Presupuestal

013 Unidad Responsable

00154 Unidad Ejecutora del Gasto

Secretaría de Educación

Instituto de Formación para el Trabajo del Estado de Jalisco (IDEFT)

Instituto de Formación para el Trabajo del Estado de Jalisco (IDEFT)

#### ¿Para qué se gasta?

Finalidad

Función

Subfunción

Desarrollo Social

Educación

Educación Media Superior

### Objetivos

Nivel

Resumen Narrativo

Componente

01 Formación para desempeñar una actividad productiva realizada

Clave\_Com

1

2

### Datos de Identificación del Indicador

Denominación

Fórmula

Dimensión del Indicador

Eficacia

Total de inscripciones

$(\text{Número de inscripciones registradas} / \text{Número de inscripciones Programados}) * 100$

Sentido del Indicador

Ascendente

Frecuencia de medición

Mensual

Línea base

0.0

Tipo de Indicador

Cobertura

Regional

Gestión

Meta 2017 (Valor)

36,500.00

Unidad de medida

Inscripción

Descripción del Indicador

Inscripciones de los ciudadanos a los cursos

Parámetros de semaforización <sup>3</sup>

60

84.99

130



### RESULTADOS

Valor Programado (3er trimestre)

26,300.00

Avance de la Meta (3er trimestre)

22,782.00

% Avance de la Meta (3er trimestre)

86.62

Semaforo (3er trimestre)

OPTIMO

	Valor Programado	Avance de la meta		Valor Programado	Avance de la meta
Enero	1,050.00	1,981.00	Julio	3,450.00	2,933.00
Febrero	1,050.00	3,553.00	Agosto	3,030.00	2,418.00
Marzo	3,570.00	4,061.00	Septiembre	3,030.00	3,084.00
Abril	3,300.00	463.00	Octubre	4,200.00	
Mayo	3,770.00	2,355.00	Noviembre	4,200.00	
Junio	4,050.00	1,934.00	Diciembre	1,800.00	

Medios de verificación

Base de datos de control escolar. IDEFT

Observaciones

- El presente documento despliega la información perteneciente a los indicadores estratégicos y gestión de aquellos Programas presupuestarios que proveen de bienes y servicios que generan valor público a la ciudadanía jalisciense.
- Se muestra el número del Componente relacionado con el indicador.
- Se muestran los límites superiores de cada uno de los rangos de semaforización.

id\_mir

14151

# Sistema de Evaluación del Desempeño (SED)

Gobierno del Estado de Jalisco

## Seguimiento de Indicadores 2017

Secretaría de Planeación,  
Administración y Finanzas

### Datos del Programa <sup>1</sup>

#### Formación y Capacitación para el Trabajo

Eje Educación de calidad

Tema Central Sistema educativo

#### ¿Quién gasta?

04 Unidad Presupuestal Secretaría de Educación	013 Unidad Responsable Instituto de Formación para el Trabajo del Estado de Jalisco (IDEFT)	00154 Unidad Ejecutora del Gasto Instituto de Formación para el Trabajo del Estado de Jalisco (IDEFT)
---	--	--

#### ¿Para qué se gasta?

Finalidad Desarrollo Social	Función Educación	Subfunción Educación Media Superior
--------------------------------	----------------------	--

#### Objetivos

Nivel Componente	Resumen Narrativo 02 Seguimiento, capacitación y actualización del personal para la mejora del servicio realizada
Clave_Com 2	

#### Datos de Identificación del Indicador

Denominación seguimiento y capacitación	Fórmula (Número de acciones de mejora continua programadas/Número de Acciones de mejora continua realizadas)*100	Dimensión del Indicador Eficacia	Sentido del Indicador Ascendente	Frecuencia de medición Mensual
Meta 2017 (Valor) 262.00	Unidad de medida Acción	Línea base 0.0	Tipo de Indicador Regional	Gestión
Descripción del Indicador Seguimiento y capacitación para la mejora	Parámetros de semaforización <sup>3</sup> 60 84.99 130 			

### RESULTADOS

Valor Programado (3er trimestre)	196.00	Avance de la Meta (3er trimestre)	160.00	% Avance de la Meta (3er trimestre)	81.63	Semáforo (3er trimestre)	MEJORABLE
----------------------------------	--------	-----------------------------------	--------	-------------------------------------	-------	--------------------------	-----------

	Valor Programado	Avance de la meta		Valor Programado	Avance de la meta
Enero	20.00	17.00	Julio	22.00	11.00
Febrero	22.00	28.00	Agosto	22.00	11.00
Marzo	22.00	23.00	Septiembre	22.00	24.00
Abril	22.00	11.00	Octubre	22.00	
Mayo	22.00	11.00	Noviembre	22.00	
Junio	22.00	24.00	Diciembre	22.00	

Medios de verificación Resultados de las actividades del componente. Página web IDEFT

Observaciones

- El presente documento despliega la información perteneciente a los indicadores estratégicos y gestión de aquellos Programas presupuestarios que proveen de bienes y servicios que generan valor público a la ciudadanía jalisciense.
- Se muestra el número del Componente relacionado con el indicador.
- Se muestran los límites superiores de cada uno de los rangos de semaforización.

# Sistema de Evaluación del Desempeño (SED)

Gobierno del Estado de Jalisco

## Seguimiento de Indicadores 2017

Secretaría de Planeación,  
Administración y Finanzas

### Datos del Programa <sup>1</sup>

#### Formación y Capacitación para el Trabajo

Eje Educación de calidad

Tema Central Sistema educativo

#### ¿Quién gasta?

04 Unidad Presupuestal Secretaría de Educación	013 Unidad Responsable Instituto de Formación para el Trabajo del Estado de Jalisco (IDEFT)	00154 Unidad Ejecutora del Gasto Instituto de Formación para el Trabajo del Estado de Jalisco (IDEFT)
---	--	--

#### ¿Para qué se gasta?

Finalidad Desarrollo Social	Función Educación	Subfunción Educación Media Superior
--------------------------------	----------------------	--

#### Objetivos

Nivel Actividad	Resumen Narrativo 01-00 Impartición y garantía de cursos de capacitación técnica especializada en función de las necesidades del sector laboral, social y gubernamental
Clave_Com 1 <sup>2</sup>	

#### Datos de Identificación del Indicador

Denominación Acciones	Fórmula (Número de Acciones de mejora continua realizadas/Número de acciones de mejora continua programadas)*100	Dimensión del Indicador Eficacia	Sentido del Indicador Ascendente	Frecuencia de medición Trimestral
Meta 2017 (Valor) 36,500.00	Unidad de medida Inscripciones	Línea base 0.0	Tipo de Indicador Regional	Gestión
Descripción del Indicador Acciones de mejora continua en la Institución		Parámetros de semaforización <sup>3</sup> 60 84.99 130 		

### RESULTADOS

Valor Programado (3er trimestre)	26,300.00	Avance de la Meta (3er trimestre)	22,782.00	% Avance de la Meta (3er trimestre)	86.62	Semáforo (3er trimestre)	OPTIMO
----------------------------------	-----------	-----------------------------------	-----------	-------------------------------------	-------	--------------------------	--------

	Valor Programado	Avance de la meta		Valor Programado	Avance de la meta
Enero	1,050.00	1,981.00	Julio	3,450.00	2,933.00
Febrero	1,050.00	3,553.00	Agosto	3,030.00	2,418.00
Marzo	3,570.00	4,061.00	Septiembre	3,030.00	3,084.00
Abril	3,300.00	463.00	Octubre	4,200.00	
Mayo	3,770.00	2,355.00	Noviembre	4,200.00	
Junio	4,050.00	1,934.00	Diciembre	1,800.00	

Medios de verificación Base de datos de control escolar.

Observaciones

- El presente documento despliega la información perteneciente a los indicadores estratégicos y gestión de aquellos Programas presupuestarios que proveen de bienes y servicios que generan valor público a la ciudadanía jalisciense.
- Se muestra el número del Componente relacionado con el indicador.
- Se muestran los límites superiores de cada uno de los rangos de semaforización.

# Sistema de Evaluación del Desempeño (SED)

Gobierno del Estado de Jalisco

## Seguimiento de Indicadores 2017

Secretaría de Planeación,  
Administración y Finanzas

### Datos del Programa <sup>1</sup>

#### Formación y Capacitación para el Trabajo

Eje Educación de calidad

Tema Central Sistema educativo

#### ¿Quién gasta?

04 Unidad Presupuestal Secretaría de Educación	013 Unidad Responsable Instituto de Formación para el Trabajo del Estado de Jalisco (IDEFT)	00154 Unidad Ejecutora del Gasto Instituto de Formación para el Trabajo del Estado de Jalisco (IDEFT)
---	--	--

#### ¿Para qué se gasta?

Finalidad Desarrollo Social	Función Educación	Subfunción Educación Media Superior
--------------------------------	----------------------	--

#### Objetivos

Nivel Actividad	Resumen Narrativo 02-00 Existe interés de la población en general para servicios de capacitación, pertinentes y con calidad
Clave_Com 2	

#### Datos de Identificación del Indicador

Denominación seguimiento y capacitación	Fórmula (Número de acciones de mejora continua programadas/Número de Acciones de mejora continua realizadas)*100	Dimensión del Indicador Eficacia	Sentido del Indicador Ascendente	Frecuencia de medición Trimestral
Meta 2017 (Valor) 262.00	Unidad de medida Acción	Línea base 0.0	Tipo de Indicador Regional	Gestión
Descripción del Indicador Seguimiento y capacitación para la mejora	Parámetros de semaforización <sup>3</sup> 60 84.99 130 			

### RESULTADOS

Valor Programado (3er trimestre)	196.00	Avance de la Meta (3er trimestre)	160.00	% Avance de la Meta (3er trimestre)	81.63	Semáforo (3er trimestre)	MEJORABLE
----------------------------------	--------	-----------------------------------	--------	-------------------------------------	-------	--------------------------	-----------

	Valor Programado	Avance de la meta		Valor Programado	Avance de la meta
Enero	20.00	17.00	Julio	22.00	11.00
Febrero	22.00	28.00	Agosto	22.00	11.00
Marzo	22.00	23.00	Septiembre	22.00	24.00
Abril	22.00	11.00	Octubre	22.00	
Mayo	22.00	11.00	Noviembre	22.00	
Junio	22.00	24.00	Diciembre	22.00	

Medios de verificación Evidencias de Mejora continua

Observaciones

- El presente documento despliega la información perteneciente a los indicadores estratégicos y gestión de aquellos Programas presupuestarios que proveen de bienes y servicios que generan valor público a la ciudadanía jalisciense.
- Se muestra el número del Componente relacionado con el indicador.
- Se muestran los límites superiores de cada uno de los rangos de semaforización.

# Sistema de Evaluación del Desempeño (SED)

Gobierno del Estado de Jalisco

## Seguimiento de Indicadores 2017

Secretaría de Planeación,  
Administración y Finanzas

### Datos del Programa <sup>1</sup>

#### Formación y Capacitación para el Trabajo

Eje Educación de calidad

Tema Central Sistema educativo

#### ¿Quién gasta?

04 Unidad Presupuestal Secretaría de Educación	013 Unidad Responsable Instituto de Formación para el Trabajo del Estado de Jalisco (IDEFT)	00154 Unidad Ejecutora del Gasto Instituto de Formación para el Trabajo del Estado de Jalisco (IDEFT)
---	--	--

#### ¿Para qué se gasta?

Finalidad Desarrollo Social	Función Educación	Subfunción Educación Media Superior
--------------------------------	----------------------	--

#### Objetivos

Nivel Fin	Resumen Narrativo Contribuir a incrementar el acceso, la equidad y la calidad de la educación, mediante la capacitación en distintas especialidades con habilidades distintas de diversos niveles en cada Municipio y/o Región, a través de esquemas de capacitación para el tra
Clave_Com 0 <sup>2</sup>	

#### Datos de Identificación del Indicador

Denominación Acreditaciones	Fórmula Número de acreditaciones expedidas/(Número de acreditaciones programadas)*100	Dimensión del Indicador Eficacia	Sentido del Indicador Ascendente
Meta 2017 (Valor) 39,500.00	Unidad de medida Acreditación	Frecuencia de medición Mensual	Tipo de Indicador Regional
Descripción del Indicador Acreditaciones por competencias Laborales		Línea base 0.0	Cobertura Estratégico
		Parámetros de semaforización <sup>3</sup> 60 84.99 130 	

### RESULTADOS

Valor Programado (3er trimestre)	29,616.00	Avance de la Meta (3er trimestre)	20,118.00	% Avance de la Meta (3er trimestre)	67.93	Semáforo (3er trimestre)	MEJORABLE
----------------------------------	-----------	-----------------------------------	-----------	-------------------------------------	-------	--------------------------	-----------

	Valor Programado	Avance de la meta		Valor Programado	Avance de la meta
Enero	3,288.00	2,152.00	Julio	3,292.00	2,300.00
Febrero	3,292.00	1,790.00	Agosto	3,292.00	2,466.00
Marzo	3,292.00	1,401.00	Septiembre	3,292.00	2,632.00
Abril	3,292.00	2,292.00	Octubre	3,292.00	
Mayo	3,292.00	2,463.00	Noviembre	3,292.00	
Junio	3,292.00	2,622.00	Diciembre	3,292.00	

Medios de verificación Expedientes de alumnos y maestros de las unidades de capacitación. IDEFT

Observaciones

- El presente documento despliega la información perteneciente a los indicadores estratégicos y gestión de aquellos Programas presupuestarios que proveen de bienes y servicios que generan valor público a la ciudadanía jalisciense.
- Se muestra el número del Componente relacionado con el indicador.
- Se muestran los límites superiores de cada uno de los rangos de semaforización.

# Sistema de Evaluación del Desempeño (SED)

Gobierno del Estado de Jalisco

## Seguimiento de Indicadores 2017

Secretaría de Planeación,  
Administración y Finanzas

### Datos del Programa <sup>1</sup>

#### Formación y Capacitación para el Trabajo

Eje Educación de calidad

Tema Central Sistema educativo

#### ¿Quién gasta?

04 Unidad Presupuestal

013 Unidad Responsable

00154 Unidad Ejecutora del Gasto

Secretaría de Educación

Instituto de Formación para el Trabajo del Estado de Jalisco (IDEFT)

Instituto de Formación para el Trabajo del Estado de Jalisco (IDEFT)

#### ¿Para qué se gasta?

Finalidad

Desarrollo Social

Función

Educación

Subfunción

Educación Media Superior

#### Objetivos

Nivel

Propósito

Resumen Narrativo

La población del estado mayor de 15 años cuenta con esquemas de capacitación para el trabajo, creando valor agregado a su desempeño laboral, mediante la especialización de la actividad económica

Clave\_Com

0

2

#### Datos de Identificación del Indicador

Denominación

Cursos

Fórmula

(Número de cursos impartidos/Número de cursos Programados)\*100

Dimensión del Indicador

Eficacia

Sentido del Indicador

Ascendente

Frecuencia de medición

Mensual

Línea base

0.0

Tipo de Indicador

Cobertura

Regional

Estratégico

Meta 2017 (Valor)

2,432.00

Unidad de medida

curso

Descripción del Indicador

Cursos Ofertados a la población

Parámetros de semaforización <sup>3</sup>

60

84.99

130



#### RESULTADOS

Valor Programado (3er trimestre)

1,752.00

Avance de la Meta (3er trimestre)

1,456.00

% Avance de la Meta (3er trimestre)

83.11

Semaforo (3er trimestre)

MEJORABLE

	Valor Programado	Avance de la meta		Valor Programado	Avance de la meta
Enero	70.00	131.00	Julio	230.00	192.00
Febrero	70.00	203.00	Agosto	202.00	150.00
Marzo	238.00	276.00	Septiembre	202.00	199.00
Abril	220.00	30.00	Octubre	280.00	
Mayo	250.00	152.00	Noviembre	280.00	
Junio	270.00	123.00	Diciembre	120.00	

Medios de verificación

Base de datos y archivo de control escolar. IDEFT

Observaciones

- El presente documento despliega la información perteneciente a los indicadores estratégicos y gestión de aquellos Programas presupuestarios que proveen de bienes y servicios que generan valor público a la ciudadanía jalisciense.
- Se muestra el número del Componente relacionado con el indicador.
- Se muestran los límites superiores de cada uno de los rangos de semaforización.

id\_mir

14135

# Sistema de Evaluación del Desempeño (SED)

Gobierno del Estado de Jalisco

## Seguimiento de Indicadores 2017

Secretaría de Planeación,  
Administración y Finanzas

### Datos del Programa <sup>1</sup>

#### Operación de los servicios educativos del Instituto Estatal para la Educación de Jóvenes y Adultos

Eje Educación de calidad

Tema Central Sistema educativo

#### ¿Quién gasta?

04 Unidad Presupuestal Secretaría de Educación	014 Unidad Responsable Instituto Estatal para la Educación de Jóvenes y Adultos (INEEJAD)	00155 Unidad Ejecutora del Gasto Instituto Estatal para la Educación de Jóvenes y Adultos (INEEJAD)
---	--	--

#### ¿Para qué se gasta?

Finalidad Desarrollo Social	Función Educación	Subfunción Educación para Adultos
--------------------------------	----------------------	--------------------------------------

#### Objetivos

Nivel Componente	Resumen Narrativo D3 Certificados de educación secundaria a jóvenes y adultos entregados
Clave_Com D3 <sup>2</sup>	

#### Datos de Identificación del Indicador

Denominación Personas que concluyen secundaria con respecto a las atendidas en este nivel	Fórmula (Número de personas que concluyen la secundaria en el año t/Número de personas atendidas en secundaria por el programa en el año t)*100	Dimensión del Indicador Eficacia	Ascendente
Meta 2017 (Valor) 35,997.00	Unidad de medida Persona	Sentido del Indicador Ascendente	Frecuencia de medición Mensual
Descripción del Indicador Este indicador mide la relación de personas que concluyen la secundaria con respecto al total de las personas que fueron atendidas por el programa en este nivel		Línea base 65.0	Tipo de Indicador Estatal Gestión
		Cobertura Estatal Gestión	Parámetros de semaforización <sup>3</sup> 60 80 130 

### RESULTADOS

Valor Programado (3er trimestre)	29,132.00	Avance de la Meta (3er trimestre)	19,667.00	% Avance de la Meta (3er trimestre)	67.51	Semáforo (3er trimestre)	MEJORABLE
----------------------------------	-----------	-----------------------------------	-----------	-------------------------------------	-------	--------------------------	-----------

	Valor Programado	Avance de la meta		Valor Programado	Avance de la meta
Enero	730.00	730.00	Julio	4,762.00	4,762.00
Febrero	691.00	627.00	Agosto	4,898.00	4,898.00
Marzo	954.00	1,166.00	Septiembre	5,026.00	5,026.00
Abril	2,940.00	720.00	Octubre	5,026.00	
Mayo	4,500.00	874.00	Noviembre	1,581.00	
Junio	4,631.00	864.00	Diciembre	258.00	

Medios de verificación INEA en Números, sitio web del INEA, <http://www.inea.gob.mx/ineanum>

Observaciones

- El presente documento despliega la información perteneciente a los indicadores estratégicos y gestión de aquellos Programas presupuestarios que proveen de bienes y servicios que generan valor público a la ciudadanía jalisciense.
- Se muestra el número del Componente relacionado con el indicador.
- Se muestran los límites superiores de cada uno de los rangos de semaforización.

# Sistema de Evaluación del Desempeño (SED)

Gobierno del Estado de Jalisco

## Seguimiento de Indicadores 2017

Secretaría de Planeación,  
Administración y Finanzas

### Datos del Programa <sup>1</sup>

#### Operación de los servicios educativos del Instituto Estatal para la Educación de Jóvenes y Adultos

Eje Educación de calidad

Tema Central Sistema educativo

#### ¿Quién gasta?

04 Unidad Presupuestal Secretaría de Educación	014 Unidad Responsable Instituto Estatal para la Educación de Jóvenes y Adultos (INEEJAD)	00155 Unidad Ejecutora del Gasto Instituto Estatal para la Educación de Jóvenes y Adultos (INEEJAD)
---	--	--

#### ¿Para qué se gasta?

Finalidad Desarrollo Social	Función Educación	Subfunción Educación para Adultos
--------------------------------	----------------------	--------------------------------------

#### Objetivos

Nivel Componente	Resumen Narrativo 01 Alfabetización de jóvenes y adultos concluida
Clave_Com 1	

#### Datos de Identificación del Indicador

Denominación Total de personas alfabetizadas en educación básica	Fórmula (Número de personas que concluyen la alfabetización en el año t/Número de personas atendidas en alfabetización por el programa en el año t)*100	Dimensión del Indicador Eficacia	Ascendente
Meta 2017 (Valor) 8,091.00	Unidad de medida Persona	Sentido del Indicador Ascendente	Frecuencia de medición Mensual
Descripción del Indicador Este indicador mide la relación de personas que concluyen la alfabetización con respecto al total de las personas que fueron atendidas por el programa en este nivel		Línea base 65.0	Tipo de Indicador Estatal Gestión
		Cobertura Estatal Gestión	Parámetros de semaforización <sup>3</sup> 60 80 130

### RESULTADOS

Valor Programado (3er trimestre)	5,978.00	Avance de la Meta (3er trimestre)	3,796.00	% Avance de la Meta (3er trimestre)	63.50	Semáforo (3er trimestre)	MEJORABLE
----------------------------------	----------	-----------------------------------	----------	-------------------------------------	-------	--------------------------	-----------

	Valor Programado	Avance de la meta		Valor Programado	Avance de la meta
Enero	237.00	500.00	Julio	819.00	318.00
Febrero	584.00	320.00	Agosto	909.00	643.00
Marzo	653.00	386.00	Septiembre	981.00	362.00
Abril	403.00	466.00	Octubre	981.00	
Mayo	653.00	395.00	Noviembre	981.00	
Junio	739.00	406.00	Diciembre	151.00	

Medios de verificación INEA en Números, sitio web del INEA, <http://www.inea.gob.mx/ineanum>

Observaciones

- El presente documento despliega la información perteneciente a los indicadores estratégicos y gestión de aquellos Programas presupuestarios que proveen de bienes y servicios que generan valor público a la ciudadanía jalisciense.
- Se muestra el número del Componente relacionado con el indicador.
- Se muestran los límites superiores de cada uno de los rangos de semaforización.



# Sistema de Evaluación del Desempeño (SED)

Gobierno del Estado de Jalisco

## Seguimiento de Indicadores 2017

Secretaría de Planeación,  
Administración y Finanzas

### Datos del Programa <sup>1</sup>

#### Operación de los servicios educativos del Instituto Estatal para la Educación de Jóvenes y Adultos

Eje Educación de calidad

Tema Central Sistema educativo

#### ¿Quién gasta?

04 Unidad Presupuestal Secretaría de Educación	014 Unidad Responsable Instituto Estatal para la Educación de Jóvenes y Adultos (INEEJAD)	00155 Unidad Ejecutora del Gasto Instituto Estatal para la Educación de Jóvenes y Adultos (INEEJAD)
---	--	--

#### ¿Para qué se gasta?

Finalidad Desarrollo Social	Función Educación	Subfunción Educación para Adultos
--------------------------------	----------------------	--------------------------------------

#### Objetivos

Nivel Componente	Resumen Narrativo D2 Certificados de educación primaria a jóvenes y adultos entregados
Clave_Com D2 <sup>2</sup>	

#### Datos de Identificación del Indicador

Denominación Personas que concluyen primaria con respecto a las atendidas en este nivel	Fórmula (Número de personas que concluyen la primaria en el año t/Número de personas atendidas en primaria por el programa en el año t)*100	Dimensión del Indicador Eficacia	Sentido del Indicador Ascendente	Frecuencia de medición Mensual
Meta 2017 (Valor) 26,783.00	Unidad de medida Persona	Línea base 65.0	Tipo de Indicador Estatal	Gestión
Descripción del Indicador Este indicador mide la relación de personas que concluyen la primaria con respecto al total de las personas que fueron atendidas por el programa en este nivel		Parámetros de semaforización <sup>3</sup> 60 80 130 		

### RESULTADOS

Valor Programado (3er trimestre)	21,713.00	Avance de la Meta (3er trimestre)	17,896.00	% Avance de la Meta (3er trimestre)	82.42	Semaforo (3er trimestre)	OPTIMO
----------------------------------	-----------	-----------------------------------	-----------	-------------------------------------	-------	--------------------------	--------

	Valor Programado	Avance de la meta		Valor Programado	Avance de la meta
Enero	200.00	200.00	Julio	3,596.00	5,394.00
Febrero	621.00	165.00	Agosto	3,686.00	5,529.00
Marzo	653.00	346.00	Septiembre	3,758.00	5,637.00
Abril	2,253.00	198.00	Octubre	3,758.00	
Mayo	3,430.00	200.00	Noviembre	981.00	
Junio	3,516.00	227.00	Diciembre	331.00	

Medios de verificación INEA en Números, sitio web del INEA, <http://www.inea.gob.mx/ineanum>

Observaciones

- El presente documento despliega la información perteneciente a los indicadores estratégicos y gestión de aquellos Programas presupuestarios que proveen de bienes y servicios que generan valor público a la ciudadanía jalisciense.
- Se muestra el número del Componente relacionado con el indicador.
- Se muestran los límites superiores de cada uno de los rangos de semaforización.

# Sistema de Evaluación del Desempeño (SED)

Gobierno del Estado de Jalisco

## Seguimiento de Indicadores 2017

Secretaría de Planeación,  
Administración y Finanzas

### Datos del Programa <sup>1</sup>

#### Operación de los servicios educativos del Instituto Estatal para la Educación de Jóvenes y Adultos

Eje Educación de calidad

Tema Central Sistema educativo

#### ¿Quién gasta?

04 Unidad Presupuestal Secretaría de Educación	014 Unidad Responsable Instituto Estatal para la Educación de Jóvenes y Adultos (INEEJAD)	00155 Unidad Ejecutora del Gasto Instituto Estatal para la Educación de Jóvenes y Adultos (INEEJAD)
---	--	--

#### ¿Para qué se gasta?

Finalidad Desarrollo Social	Función Educación	Subfunción Educación para Adultos
--------------------------------	----------------------	--------------------------------------

#### Objetivos

Nivel Actividad	Resumen Narrativo D3-00 Promoción y gestión de acciones que conlleven a la conclusión del nivel y certificación de los estudios de secundaria de los educandos
Clave_Com D3 <sup>2</sup>	

#### Datos de Identificación del Indicador

Denominación Certificados entregados de educación secundaria	Fórmula (Certificados entregados de educación secundaria en el año t/Certificados emitidos de educación secundaria en el año t)*100	Dimensión del Indicador Eficacia	Ascendente
Meta 2017 (Valor) 34,198.00	Unidad de medida Certificado	Sentido del Indicador Ascendente	Trimestral
Descripción del Indicador Este indicador la relación de certificados entregados de educación secundaria con respecto al total de certificados emitidos en ese nivel		Frecuencia de medición Trimestral	
		Línea base 95.0	Tipo de Indicador Ejecución
		Cobertura Estatal	Gestión
		Parámetros de semaforización <sup>3</sup> 60 80 130 	

### RESULTADOS

Valor Programado (3er trimestre)	27,675.00	Avance de la Meta (3er trimestre)	18,952.00	% Avance de la Meta (3er trimestre)	68.48	Semaforo (3er trimestre)	MEJORABLE
----------------------------------	-----------	-----------------------------------	-----------	-------------------------------------	-------	--------------------------	-----------

	Valor Programado	Avance de la meta		Valor Programado	Avance de la meta
Enero	694.00	999.00	Julio	4,524.00	4,524.00
Febrero	656.00	530.00	Agosto	4,653.00	4,653.00
Marzo	906.00	709.00	Septiembre	4,775.00	4,775.00
Abril	2,793.00	605.00	Octubre	4,775.00	
Mayo	4,275.00	838.00	Noviembre	1,502.00	
Junio	4,399.00	1,319.00	Diciembre	246.00	

Medios de verificación Datos abiertos, sitio web del INEA, <http://inea.gob.mx/index.php/serviciosbc/datos-abiertos.html>

Observaciones

- El presente documento despliega la información perteneciente a los indicadores estratégicos y gestión de aquellos Programas presupuestarios que proveen de bienes y servicios que generan valor público a la ciudadanía jalisciense.
- Se muestra el número del Componente relacionado con el indicador.
- Se muestran los límites superiores de cada uno de los rangos de semaforización.

# Sistema de Evaluación del Desempeño (SED)

Gobierno del Estado de Jalisco

## Seguimiento de Indicadores 2017

Secretaría de Planeación,  
Administración y Finanzas

### Datos del Programa <sup>1</sup>

#### Operación de los servicios educativos del Instituto Estatal para la Educación de Jóvenes y Adultos

Eje Educación de calidad

Tema Central Sistema educativo

#### ¿Quién gasta?

04 Unidad Presupuestal Secretaría de Educación	014 Unidad Responsable Instituto Estatal para la Educación de Jóvenes y Adultos (INEEJAD)	00155 Unidad Ejecutora del Gasto Instituto Estatal para la Educación de Jóvenes y Adultos (INEEJAD)
---	--	--

#### ¿Para qué se gasta?

Finalidad Desarrollo Social	Función Educación	Subfunción Educación para Adultos
--------------------------------	----------------------	--------------------------------------

#### Objetivos

Nivel Actividad	Resumen Narrativo 01-00 Promoción y gestión de acciones que conlleven a la alfabetización de los educandos
Clave_Com 1 <sup>2</sup>	

#### Datos de Identificación del Indicador

Denominación Personas que concluyen alfabetización con respecto a las atendidas en este nivel	Fórmula (Número de personas que concluyen la alfabetización en el año t/Número de personas atendidas en alfabetización por el programa en el año t)*100	Dimensión del Indicador Eficacia	Ascendente
Meta 2017 (Valor) 8,091.00	Unidad de medida Persona	Sentido del Indicador Ascendente	Trimestral
Descripción del Indicador Este indicador mide la relación de personas que concluyen la alfabetización con respecto al total de las personas que fueron atendidas por el programa en este nivel		Frecuencia de medición Trimestral	
		Línea base 65.0	Tipo de Indicador Gestión
		Cobertura Estatal	
		Parámetros de semaforización <sup>3</sup> 60 80 130 	

### RESULTADOS

Valor Programado (3er trimestre)	5,978.00	Avance de la Meta (3er trimestre)	3,796.00	% Avance de la Meta (3er trimestre)	63.50	Semaforo (3er trimestre)	MEJORABLE
----------------------------------	----------	-----------------------------------	----------	-------------------------------------	-------	--------------------------	-----------

	Valor Programado	Avance de la meta		Valor Programado	Avance de la meta
Enero	237.00	500.00	Julio	819.00	318.00
Febrero	584.00	320.00	Agosto	909.00	643.00
Marzo	653.00	386.00	Septiembre	981.00	362.00
Abril	403.00	466.00	Octubre	981.00	
Mayo	653.00	395.00	Noviembre	981.00	
Junio	739.00	406.00	Diciembre	151.00	

Medios de verificación INEA en Números, sitio web del INEA, <http://www.inea.gob.mx/ineanum>

Observaciones

- El presente documento despliega la información perteneciente a los indicadores estratégicos y gestión de aquellos Programas presupuestarios que proveen de bienes y servicios que generan valor público a la ciudadanía jalisciense.
- Se muestra el número del Componente relacionado con el indicador.
- Se muestran los límites superiores de cada uno de los rangos de semaforización.

# Sistema de Evaluación del Desempeño (SED)

Gobierno del Estado de Jalisco

Seguimiento de Indicadores  
2017

Secretaría de Planeación,  
Administración y Finanzas

## Datos del Programa <sup>1</sup>

### Operación de los servicios educativos del Instituto Estatal para la Educación de Jóvenes y Adultos

Eje Educación de calidad

Tema Central Sistema educativo

#### ¿Quién gasta?

04 Unidad Presupuestal Secretaría de Educación	014 Unidad Responsable Instituto Estatal para la Educación de Jóvenes y Adultos (INEEJAD)	00155 Unidad Ejecutora del Gasto Instituto Estatal para la Educación de Jóvenes y Adultos (INEEJAD)
---	--	--

#### ¿Para qué se gasta?

Finalidad Desarrollo Social	Función Educación	Subfunción Educación para Adultos
--------------------------------	----------------------	--------------------------------------

#### Objetivos

Nivel Fin	Resumen Narrativo Contribuir a asegurar una mayor cobertura, inclusión y equidad educativa entre todos los grupos de la población para la construcción de una sociedad más justa mediante la disminución del rezago educativo.
Clave_Com 0 <sup>2</sup>	

#### Datos de Identificación del Indicador

Denominación Contribución del programa en la alfabetización y abatimiento del rezago educativo	Fórmula $((\text{Número de personas que concluyen un nivel educativo en el año } t / \text{Número total de personas de 15 años y más en situación de rezago educativo en el año } t-1)) * 100$	Dimensión del Indicador Eficacia	Ascendente
Meta 2017 (Valor) 3.59	Unidad de medida Persona	Frecuencia de medición Anual	Tipo de Indicador Estratégico
Descripción del Indicador Este indicador mide la variación del rezago educativo debido a la intervención del programa en el año t		Línea base 70,871.0	Cobertura Estatal
		Parámetros de semaforización <sup>3</sup> 60 80 130 	

## RESULTADOS

Valor Programado (3er trimestre) 2.59	Avance de la Meta (3er trimestre) 1.89	% Avance de la Meta (3er trimestre) 72.97	Semáforo (3er trimestre) <b>MEJORABLE</b>
--	---	--	--

	Valor Programado	Avance de la meta		Valor Programado	Avance de la meta
Enero	0.00	0.08	Julio	0.46	0.46
Febrero	0.00	0.06	Agosto	0.48	0.48
Marzo	0.00	0.10	Septiembre	0.49	0.49
Abril	0.28	0.07	Octubre	0.49	
Mayo	0.43	0.07	Noviembre	0.18	
Junio	0.45	0.08	Diciembre	0.04	

Medios de verificación  
Número de Personas que concluyen un nivel educativo: INEA en Números, sitio web del INEA, <http://www.inea.gob.mx/ineanum>  
Número total de personas de 15 años y más en situación de rezago educativo: sitio web del INEA, <http://www.gob.mx/inea/documentos/r>

Observaciones

- El presente documento despliega la información perteneciente a los indicadores estratégicos y gestión de aquellos Programas presupuestarios que proveen de bienes y servicios que generan valor público a la ciudadanía jalisciense.
- Se muestra el número del Componente relacionado con el indicador.
- Se muestran los límites superiores de cada uno de los rangos de semaforización.