

Informe Anual

2015

INFORME DE INDICADORES DE RESULTADOS DE LOS PROGRAMAS PRESUPUESTARIOS

-Estratégicos y de Gestión-



SECRETARÍA
GENERAL DE
GOBIERNO

La Gestión para Resultados (GpR) es un instrumento que contribuye a la implementación de una cultura organizacional orientada a mejorar la eficiencia, eficacia, economía y transparencia en el uso de los recursos por parte de las instituciones públicas.

En la implementación de la Gestión para Resultados en el Estado de Jalisco se concibe un sistema de Monitoreo denominado Sistema de Evaluación del Desempeño (SED Jalisco), que se identifica como una herramienta del Presupuesto basado en Resultados (PbR) en el que se alinea, la programación y presupuestación a los objetivos y metas plasmadas en el Plan Estatal de Desarrollo 2013-2033, y se establecen mecanismos de valoración y medición del desempeño de indicadores estratégicos y de gestión de los Programas presupuestarios del Gobierno de Jalisco.

Conforme al Capítulo III apartado SEXTO de los LINEAMIENTOS para la construcción y diseño de indicadores de desempeño mediante la Metodología de Marco Lógico emitido por el Consejo Nacional de Armonización Contable y, en lo dispuesto en el artículo 46 fracción III, inciso c y 54 segundo párrafo de la Ley General de Contabilidad Gubernamental se presenta el Informe de Indicadores de Resultados de los Programas Presupuestarios.

La conceptualización, diseño y sistematización del monitoreo de los programas gubernamentales se forja a partir de la Metodología de Marco Lógico (MML), con el objeto de verificar el grado de consecución de las metas y objetivos de los diferentes entes públicos pertenecientes al Gobierno del Estado.

Para dicho seguimiento, se realizó a nivel Fin, Propósito y Componente una comparación entre la meta establecida y el avance en cada uno de los indicadores más importantes de las Dependencias del Poder Ejecutivo del Estado, relacionados a los programas presupuestarios. Para una mejor sistematización de la situación de los indicadores se utilizó como instrumento de análisis la semaforización; dicha herramienta dota de un color específico (verde, amarillo o rojo) el avance respecto a la meta planteada para identificar el grado de cumplimiento o incumplimiento según sea el caso.

Con el objeto de desarrollar un diagnóstico sobre las acciones implementadas por el gobierno estatal y su aportación al cumplimiento de los objetivos establecidos en el PED, el análisis del Monitoreo y Seguimiento se llevó a cabo conforme a su misma estructura (Dimensión y Temática Sectorial), complementándose con una

desagregación por Unidad Responsable, Programa Presupuestario y nivel fin, propósito y componente.

Se establecen parámetros de alerta para los indicadores de desempeño, que notifican al ejecutor del programa cuando existe una desviación respecto al umbral de la meta programada. Asimismo, cada indicador se clasifica en tres semáforos: En Riesgo (rojo), Mejorable (amarillo) y Óptimo (verde) que a continuación se detallan:

Cuadro. Semafización de indicadores

EN RIESGO

- El valor alcanzado del indicador es mucho más alto o bajo que la meta programada, muestra un valor que se podría considerar como una falla de planeación (es decir, la meta no fue bien establecida), de conformidad con los rangos implantados. Se semaforiza con el color rojo. Cualquier valor superior a 130.00% se clasifica también en este semáforo.

MEJORABLE

- El valor alcanzado del indicador es menor que la meta programada pero se mantiene dentro del rango establecido. Son aquellas variables que han reportado avances que no son significativos para el logro de sus metas. Se representa en color amarillo.

OPTIMO

- El valor alcanzado del indicador se encuentra en un rango por encima y por debajo de la meta programada, pero se mantiene dentro de los límites establecidos como aceptables. Se representa con un color verde.

Fuente: Elaboración propia. Secretaría de Planeación, Administración y Finanzas del Gobierno del Estado de Jalisco.

Para generar un diagnóstico objetivo, comparable e integral de la diversidad de indicadores que conforman el Sistema de Evaluación del Desempeño en Jalisco es necesario generar valores de referencia para asignar un semáforo al indicador, considerando lo siguiente: el avance del indicador en términos porcentuales; el sentido del indicador respecto a la meta (sentido ascendente o descendente) y, el establecimiento de rangos de valores por tipo de semáforo que delimiten y ajusten la valorización de los resultados conforme a las expectativas reales de desplazamiento de los indicadores considerando criterios de eficacia, eficiencia, economía y calidad.

Dimensión

Comunidad y calidad de vida

Temática Sectorial

Hogar y cohesión comunitaria

Unidad Responsable

Instituto Jalisciense de la Juventud

Nombre del Programa
Presupuestario:

Programa de Participación Juvenil Activa

Avance Financiero

Ejercido

\$10,051,119.15

Nivel **Componente** Resumen Narrativo Jóvenes activistas incorporados para el mejoramiento de su comunidad

Denominación del Indicador	Método de cálculo	Definición del Indicador	Tipo/Dimensión/Frecuencia /Cobertura/Sentido	Valor Programado	Avance de la Meta
Número de jóvenes activistas de Jalisco	Jóvenes Activistas	Este indicador muestra el número de jóvenes activistas de Jalisco	Estratégico / Eficacia / Mensual / Estatad / Ascendente /	1,500.00 % Avance de la Meta 80.00 Unidad de medida Jóvenes Activistas Parámetros 40 70 130	1,200.00 Semáforo ÓPTIMO

Nivel **Fin** Resumen Narrativo Contribuir a que los jóvenes se asuman como uno de los factores principales para la transformación tanto en el ámbito personal como comunitario, así como la construcción de su bienestar mediante la creación de grupos de participación juvenil activa en todos y cada uno de los municipios que componen el territorio de Jalisco.

Denominación del Indicador	Método de cálculo	Definición del Indicador	Tipo/Dimensión/Frecuencia /Cobertura/Sentido	Valor Programado	Avance de la Meta
Porcentaje de capacitación de activistas	(Jóvenes activistas capacitados/Jóvenes Activistas)*100	Este indicador muestra el porcentaje de capacitación de activistas	Estratégico / Eficacia / Anual / Estatad / Ascendente /	10.00 % Avance de la Meta 100.00 Unidad de medida Porcentaje Parámetros 40 70 130	10.00 Semáforo ÓPTIMO

Nivel **Propósito** Resumen Narrativo Los jóvenes cuentan con la creación de grupos de participación juvenil activa en todos y cada uno de los municipios que componen el territorio de Jalisco.

Denominación del Indicador	Método de cálculo	Definición del Indicador	Tipo/Dimensión/Frecuencia /Cobertura/Sentido	Valor Programado	Avance de la Meta
Porcentaje de activistas juveniles	(Jóvenes Activistas/Número total de jóvenes jaliscienses)*100	Este indicador muestra el porcentaje de activistas juveniles	Estratégico / Eficacia / Mensual / Estatad / Ascendente /	10.00 % Avance de la Meta 100.00 Unidad de medida Porcentaje Parámetros 40 70 130	10.00 Semáforo ÓPTIMO

Dimensión

Comunidad y calidad de vida

Temática Sectorial

Hogar y cohesión comunitaria

Unidad Responsable

Instituto Jalisciense de la Juventud

Nombre del Programa
Presupuestario:

Programa de Comunicación Efectiva

Avance Financiero

Ejercido

\$3,211,378.58

Nivel **Componente**

Resumen
Narrativo

Campaña digital implementada para el manejo de redes sociales, mailing, imagen, difusión, seguimiento, mantener y aumentar el número de usuarios de la Plataforma Digital de Juventud.

Denominación del Indicador	Método de cálculo	Definición del Indicador	Tipo/Dimensión/Frecuencia / Cobertura/Sentido	Valor Programado	Avance de la Meta
Número de jóvenes usuarios de la PDJ	Jóvenes usuarios de la PDJ	Este indicador muestra el número de jóvenes usuarios de la PDJ	Estratégico / Eficacia / Mensual / Estatad / Ascendente /	500.00 % Avance de la Meta 65.20	326.00 Semáforo MEJORABLE
Unidad de medida				Jóvenes usuarios de la PDJ	
Parámetros				<input type="checkbox"/> 40 <input type="checkbox"/> 70 <input type="checkbox"/> 130	

Nivel **Fin**

Resumen
Narrativo

Contribuir a la participación activa de los jóvenes mediante el acceso tanto al Sistema Estatal de Juventud como a la oferta de programas y servicios del Gobierno del Estado.

Denominación del Indicador	Método de cálculo	Definición del Indicador	Tipo/Dimensión/Frecuencia / Cobertura/Sentido	Valor Programado	Avance de la Meta
Porcentaje de jóvenes usuarios de la PDJ	(Jóvenes usuarios de la PDJ/Número total de jóvenes jaliscienses)*100	Este indicador muestra el porcentaje de jóvenes usuarios de la PDJ	Estratégico / Eficacia / Mensual / Estatad / Ascendente /	30.00 % Avance de la Meta 50.00	15.00 Semáforo MEJORABLE
Unidad de medida				Porcentaje	
Parámetros				<input type="checkbox"/> 40 <input type="checkbox"/> 70 <input type="checkbox"/> 130	

Nivel **Propósito**

Resumen
Narrativo

Los usuarios participan activamente en las actividades del Sistema Estatal de Juventud o simplemente acceden a la oferta de programas y servicios del Gobierno del Estado.

Denominación del Indicador	Método de cálculo	Definición del Indicador	Tipo/Dimensión/Frecuencia / Cobertura/Sentido	Valor Programado	Avance de la Meta
Número de visitas en la PDJ	Visitas en la PDJ	Este indicador muestra el número de visitas en la PDJ	Estratégico / Eficacia / Mensual / Estatad / Ascendente /	50,000.00 % Avance de la Meta 66.40	33,200.00 Semáforo MEJORABLE
Unidad de medida				Visitas en la PDJ	
Parámetros				<input type="checkbox"/> 40 <input type="checkbox"/> 70 <input type="checkbox"/> 130	

Dimensión

Comunidad y calidad de vida

Temática Sectorial

Hogar y cohesión comunitaria

Unidad Responsable

Instituto Jalisciense de la Juventud

Nombre del Programa
Presupuestario:

Programa de Bienestar Juvenil

Avance Financiero

Ejercido

\$1,995,151.13

Nivel **Componente**

Resumen
Narrativo

Apoyos entregados a jóvenes: económico, estatuilla de Sergio Bustamante para reconocerlos por sus logros y ejemplo para la juventud jalisciense.

Denominación del Indicador	Método de cálculo	Definición del Indicador	Tipo/Dimensión/Frecuencia /Cobertura/Sentido	Valor Programado	Avance de la Meta
Número de jóvenes ganadores del Premio Estatal de la Juventud	Jóvenes Beneficiarios	Este indicador muestra el número de jóvenes ganadores del Premio Estatal de la Juventud	Estratégico / Eficacia / Anual / Estatal / Ascendente /	53.00 % Avance de la Meta 100.00	53.00 Semáforo ÓPTIMO
				Unidad de medida	Jóvenes Beneficiarios
				Parámetros	
				40	70 130

Nivel **Componente**

Resumen
Narrativo

Acceso a infraestructura realizada para el desarrollo juvenil en el Estado.

Denominación del Indicador	Método de cálculo	Definición del Indicador	Tipo/Dimensión/Frecuencia /Cobertura/Sentido	Valor Programado	Avance de la Meta
Número de jóvenes wixarikas beneficiados	Jóvenes Beneficiarios	Este indicador muestra el número de jóvenes wixarikas beneficiados	Estratégico / Eficacia / Anual / Regional / Ascendente /	2,354.00 % Avance de la Meta 100.00	2,354.00 Semáforo ÓPTIMO
				Unidad de medida	Jóvenes Beneficiarios
				Parámetros	
				40	70 130

Nivel **Componente**

Resumen
Narrativo

Apoyos económicos directos otorgados a los jóvenes que han obtenido una sentencia y hayan cumplido con una medida de internamiento en alguno de los Centros de Justicia para Adolescentes.

Denominación del Indicador	Método de cálculo	Definición del Indicador	Tipo/Dimensión/Frecuencia /Cobertura/Sentido	Valor Programado	Avance de la Meta
Número de jóvenes derecho habientes del Programa de reinserción de Jóvenes en Conflicto con la Ley.	Jóvenes Beneficiarios	Este indicador muestra el número de jóvenes derecho habientes del Programa de reinserción de Jóvenes en Conflicto con la Ley.	Estratégico / Eficacia / Anual / Estatal / Ascendente /	773.00 % Avance de la Meta 100.00	773.00 Semáforo ÓPTIMO
				Unidad de medida	Jóvenes Beneficiarios
				Parámetros	
				40	70 130

Nivel **Componente** Resumen Narrativo Estímulos otorgados a los jóvenes que participen de manera activa en las actividades del Sistema Estatal de Juventud.

Denominación del Indicador	Método de cálculo	Definición del Indicador	Tipo/Dimensión/Frecuencia /Cobertura/Sentido	Valor Programado	Avance de la Meta
Número de jóvenes incentivados por su participación activa	Jóvenes Beneficiarios	Este indicador muestra el número de jóvenes incentivados por su participación activa	Estratégico / Eficacia / Trimestral / Estatad / Ascendente /	3,127.00 % Avance de la Meta 100.00	3,127.00 Semáforo ÓPTIMO
				Unidad de medida	Jóvenes Beneficiarios
				Parámetros	
				■ 40	■ 70 ■ 130

Nivel **Componente** Resumen Narrativo Jóvenes atendidos para el desarrollo en un ambiente saludable.

Denominación del Indicador	Método de cálculo	Definición del Indicador	Tipo/Dimensión/Frecuencia /Cobertura/Sentido	Valor Programado	Avance de la Meta
Número de jóvenes atendidos en Yo Paso	Jóvenes Beneficiarios	Este indicador muestra el número de jóvenes atendidos en Yo Paso	Estratégico / Eficacia / Mensual / Estatad / Ascendente /	7,000.00 % Avance de la Meta 67.91	4,754.00 Semáforo MEJORABLE
				Unidad de medida	Jóvenes Beneficiarios
				Parámetros	
				■ 40	■ 70 ■ 130

Nivel **Fin** Resumen Narrativo Contribuir al bienestar juvenil mediante la oferta de programas para la atención a las problemáticas que enfrenta la juventud jalisciense.

Denominación del Indicador	Método de cálculo	Definición del Indicador	Tipo/Dimensión/Frecuencia /Cobertura/Sentido	Valor Programado	Avance de la Meta
Porcentaje de la cobertura de los programas del IJJ en la juventud jalisciense	(Jóvenes Beneficiarios/Número total de jóvenes jaliscienses)*100	Este indicador muestra el porcentaje de la cobertura de los programas del IJJ en la juventud jalisciense	Estratégico / Eficacia / Anual / Estatad / Ascendente /	80.00 % Avance de la Meta 100.00	80.00 Semáforo ÓPTIMO
				Unidad de medida	Porcentaje
				Parámetros	
				■ 6	■ 8 ■ 130

Nivel **Propósito** Resumen Narrativo Los jóvenes se benefician por el Instituto a través de su oferta de programas para la atención a las problemáticas que enfrenta la juventud jalisciense.

Denominación del Indicador	Método de cálculo	Definición del Indicador	Tipo/Dimensión/Frecuencia /Cobertura/Sentido	Valor Programado	Avance de la Meta
Número de jóvenes beneficiados por programas del Instituto Jalisciense de la Juventud	Jóvenes Beneficiarios	Este indicador muestra el número de jóvenes beneficiados por programas del Instituto Jalisciense de la Juventud	Estratégico / Eficacia / Mensual / Estatad / Ascendente /	20,000.00 % Avance de la Meta 65.85	13,170.00 Semáforo MEJORABLE
				Unidad de medida	Jóvenes Beneficiarios
				Parámetros	
				■ 40	■ 70 ■ 130

Nombre del Programa Presupuestario: **Implementación del Nuevo Sistema de Justicia Penal para el Estado de Jalisco**

Avance Financiero Ejercido

Nivel **Fin** Resumen Narrativo

Denominación del Indicador	Método de cálculo	Definición del Indicador	Tipo/Dimensión/Frecuencia /Cobertura/Sentido	Valor Programado	Avance de la Meta	
Porcentaje de disminución de expedientes que se judicializan en materia penal.	(Número de expedientes atendidos con la implementación del Nuevo Sistema de Justicia Penal/Total de expedientes en materia penal)*100	Este indicador muestra el porcentaje de disminución de expedientes que se judicializan en materia penal.	Estratégico / Eficacia / Anual / Estatal / Ascendente /	100.00 % Avance de la Meta 100.00	100.00 Semáforo ÓPTIMO	
				Unidad de medida	Porcentaje descendente	
				Parámetros		
				<input type="text" value="30"/>	<input type="text" value="70"/>	<input type="text" value="130"/>

Nivel **Propósito** Resumen Narrativo

Denominación del Indicador	Método de cálculo	Definición del Indicador	Tipo/Dimensión/Frecuencia /Cobertura/Sentido	Valor Programado	Avance de la Meta	
Porcentaje de disminución de duración de los juicios en materia penal.	(Duración de los juicios con la implementación del sistema de justicia penal/Duración de los juicios en materia penal)*100	Este indicador muestra el porcentaje de disminución de duración de los juicios en materia penal.	Estratégico / Eficacia / Anual / Estatal / Descendente /	80.00 % Avance de la Meta 25.00	20.00 Semáforo ÓPTIMO	
				Unidad de medida	Porcentaje descendente	
				Parámetros		
				<input type="text" value="120"/>	<input type="text" value="110"/>	<input type="text" value="0"/>

Nivel **Componente** Resumen Narrativo

Denominación del Indicador	Método de cálculo	Definición del Indicador	Tipo/Dimensión/Frecuencia /Cobertura/Sentido	Valor Programado	Avance de la Meta	
Porcentaje del personal capacitado a la operación del Nuevo Sistema de Justicia Penal.	(SERVIDORES PÚBLICOS APROBADOS/SERVIDORES PÚBLICOS ASISTENTES A LA CAPACITACIÓN)*100	Este indicador muestra el porcentaje del personal capacitado a la operación del Nuevo Sistema de Justicia Penal.	Gestión / Eficacia / Anual / Estatal / Ascendente /	100.00 % Avance de la Meta 80.00	80.00 Semáforo ÓPTIMO	
				Unidad de medida	Porcentaje descendente	
				Parámetros		
				<input type="text" value="30"/>	<input type="text" value="70"/>	<input type="text" value="130"/>

Dimensión

Garantía de derechos y libertad

Temática Sectorial Justicia y Estado de Derecho

Unidad Responsable Secretaría General de Gobierno

Nombre del Programa Presupuestario: **Consejo Estatal de Seguridad Pública**

Avance Financiero Ejercido

Nivel **Fin** Resumen Narrativo Contribuir a la Coordinación del Sistema Estatal de Seguridad Pública para abatir la Incidencia Delictiva mediante el suministro de capacitación, infraestructura y equipamiento a las diversas instituciones de seguridad pública del estado, fortaleciendo a dichas instituciones.

Denominación del Indicador	Método de cálculo	Definición del Indicador	Tipo/Dimensión/Frecuencia / Cobertura/Sentido	Valor Programado	Avance de la Meta
Porcentaje de servidores públicos sometidos a examen de confianza.	(Numero de servidores públicos sometidos a examen de confianza y que lo aprobaron /Total de servidores públicos sometidos al examen de control de confianza)*100	Este indicador muestra el porcentaje de servidores públicos sometidos a examen de confianza.	Estratégico / Eficacia / Anual / Estatal / Ascendente /	100.00 % Avance de la Meta 61.00	61.00 Semáforo MEJORABLE
Unidad de medida				Porcentaje de servidores públicos Parámetros <input type="checkbox"/> 50 <input type="checkbox"/> 70 <input type="checkbox"/> 130	

Nivel **Propósito** Resumen Narrativo Recursos de fondos federales gestionados destinados a la seguridad pública en Jalisco y vigilar la correcta aplicación del 100%.

Denominación del Indicador	Método de cálculo	Definición del Indicador	Tipo/Dimensión/Frecuencia / Cobertura/Sentido	Valor Programado	Avance de la Meta
Porcentaje de Gestión de Recursos Federales.	(Numero de Gestiones realizadas con éxito/Ejecución del fondo de aportaciones a entidades federativas en materia de seguridad pública (FASP)*100	Este indicador muestra el porcentaje de Gestión de Recursos Federales.	Estratégico / Eficacia / Anual / Estatal / Ascendente /	100.00 % Avance de la Meta 80.00	80.00 Semáforo EN RIESGO
Unidad de medida				Porcentaje de aplicación de recursos Parámetros <input type="checkbox"/> 80 <input type="checkbox"/> 90 <input type="checkbox"/> 130	

Nivel **Componente** Resumen Narrativo Los recursos financieros aportados a los diversos programas de prioridad nacional por las instituciones de seguridad pública en el estado son ejercidos correctamente.

Denominación del Indicador	Método de cálculo	Definición del Indicador	Tipo/Dimensión/Frecuencia / Cobertura/Sentido	Valor Programado	Avance de la Meta
Porcentaje de proyectos de recursos ejercidos.	(Número de proyectos elaborados/Número de proyectos programados) * 100)	Este indicador muestra el porcentaje de proyectos de recursos ejercidos.	Gestión / Eficacia / Anual / Estatal / Ascendente /	100.00 % Avance de la Meta 55.00	55.00 Semáforo EN RIESGO
Unidad de medida				Porcentaje de Proyecto Parámetros <input type="checkbox"/> 70 <input type="checkbox"/> 90 <input type="checkbox"/> 130	

Dimensión

Garantía de derechos y libertad

Temática Sectorial

Derechos humanos

Unidad Responsable

Instituto Jalisciense de las Mujeres

Nombre del Programa
Presupuestario:

Vida sin Violencia

Avance Financiero

Ejercido

\$9,345,901.06

Nivel **Componente**

Resumen
Narrativo

Operación del Consejo Estatal para prevenir, atender y erradicar la violencia contra las Mujeres (CEPAEVIM).

Denominación del Indicador	Método de cálculo	Definición del Indicador	Tipo/Dimensión/Frecuencia / Cobertura/Sentido	Valor Programado	Avance de la Meta
Número de sesiones y documentos generados por el Consejo Estatal para Prevenir, Atender y Erradicar la Violencia contra las Mujeres.	Total de sesiones realizadas	Este indicador muestra el número de sesiones y documentos generados por el Consejo Estatal para Prevenir, Atender y Erradicar la Violencia contra las Mujeres.	Estratégico / Eficacia / Semestral / Estatad / Ascendente /	2.00 % Avance de la Meta 50.00	1.00 Semáforo EN RIESGO
				Unidad de medida	Sesión
				Parámetros	
				■ 55	■ 75 ■ 130

Nivel **Componente**

Resumen
Narrativo

Apoyo otorgado a mujeres en situación de violencia extrema del Centro de Atención a Mujeres sus hijos e hijas estancia temporal.

Denominación del Indicador	Método de cálculo	Definición del Indicador	Tipo/Dimensión/Frecuencia / Cobertura/Sentido	Valor Programado	Avance de la Meta
Total de informes elaborados por la coordinación del Centro de Atención a Mujeres sus Hijas e Hijos Estancia Temporal	Total de informes generados	Este indicador muestra el total de informes elaborados por la coordinación del Centro de Atención a Mujeres sus Hijas e Hijos Estancia Temporal	Estratégico / Eficacia / Mensual / Estatad / Ascendente /	12.00 % Avance de la Meta 33.33	4.00 Semáforo EN RIESGO
				Unidad de medida	Informe
				Parámetros	
				■ 55	■ 75 ■ 130

Nivel **Componente**

Resumen
Narrativo

Módulos regionales itinerantes instalados para la prevención y atención de la violencia contra la mujeres.

Denominación del Indicador	Método de cálculo	Definición del Indicador	Tipo/Dimensión/Frecuencia / Cobertura/Sentido	Valor Programado	Avance de la Meta
Total de gestiones realizadas en las regiones para la instalación de módulos de atención	Gestiones regionales para la instalación módulos de atención	Este indicador muestra el total de gestiones realizadas en las regiones para la instalación de módulos de atención	Estratégico / Eficacia / Bimestral / Estatad / Ascendente /	12.00 % Avance de la Meta 50.00	6.00 Semáforo EN RIESGO
				Unidad de medida	Gestiones
				Parámetros	
				■ 55	■ 75 ■ 130

Nivel **Componente** Resumen Narrativo Programa Mujeres Avanzando Rumbo al Bienestar fortalecido.

Denominación del Indicador	Método de cálculo	Definición del Indicador	Tipo/Dimensión/Frecuencia /Cobertura/Sentido	Valor Programado	Avance de la Meta
Número de mujeres atendidas.	Total de mujeres atendidas	Este indicador muestra el número de mujeres atendidas.	Estratégico / Eficacia / Mensual / Estatad / Ascendente /	10,000.00 % Avance de la Meta 83.36	8,336.00 Semáforo ÓPTIMO
				Unidad de medida	Mujeres
				Parámetros	
				■ 55	■ 75 ■ 130

Nivel **Fin** Resumen Narrativo Mejorar la situación de vida de las mujeres que viven en situación de violencia, así como promover políticas públicas que vayan dirigidas a resguardar la integridad física y emocional y la prevención, atención, sanción y la erradicación de la violencia en contra de las mujeres.

Denominación del Indicador	Método de cálculo	Definición del Indicador	Tipo/Dimensión/Frecuencia /Cobertura/Sentido	Valor Programado	Avance de la Meta
Número de acciones dirigidas al funcionamiento para la prevención, atención, sanción y erradicación de la violencia contra las mujeres	Total de acciones dirigidas a la prevención, atención, sanción y erradicación de la violencia	Este indicador muestra el número de acciones dirigidas al funcionamiento para la prevención, atención, sanción y erradicación de la violencia contra las mujeres	Estratégico / Eficacia / Bimestral / Estatad / Ascendente /	10.00 % Avance de la Meta 40.00	4.00 Semáforo EN RIESGO
				Unidad de medida	Acción
				Parámetros	
				■ 55	■ 75 ■ 130

Nivel **Propósito** Resumen Narrativo Promover una mejor Calidad de Vida de las Mujeres a través de la prevención y atención de la violencia, así como hacer conciencia, informar y sensibilizar a la ciudadanía jalisciense sobre sus causas y efectos además de mejorar los esquemas de atención a mujeres víctimas de violencia.

Denominación del Indicador	Método de cálculo	Definición del Indicador	Tipo/Dimensión/Frecuencia /Cobertura/Sentido	Valor Programado	Avance de la Meta
Número de acciones dirigidas a la población en materia a la atención y prevención de la violencia contra de las mujeres	Total de acciones dirigidas a la prevención, atención, sanción y erradicación de la violencia	Este indicador muestra el número de acciones dirigidas a la población en materia a la atención y prevención de la violencia contra de las mujeres	Estratégico / Eficacia / Bimestral / Estatad / Ascendente /	12.00 % Avance de la Meta 33.33	4.00 Semáforo EN RIESGO
				Unidad de medida	Acción
				Parámetros	
				■ 55	■ 75 ■ 130

Nivel **Componente** Resumen Narrativo Operación del PREPAEV

Denominación del Indicador	Método de cálculo	Definición del Indicador	Tipo/Dimensión/Frecuencia /Cobertura/Sentido	Valor Programado	Avance de la Meta
Número de Informes de seguimiento del PREPAEV.	Total de Informes de seguimiento del PREPAEV	Este indicador muestra el número de Informes de seguimiento del PREPAEV.	Gestión / Eficacia / Semestral / Estatad / Ascendente /	2.00 % Avance de la Meta 50.00	1.00 Semáforo EN RIESGO
				Unidad de medida	Informe
				Parámetros	
				■ 55	■ 75 ■ 130

Nivel **Componente** Resumen Narrativo Mujeres y hombres atendidas(os) con servicios de orientación y/o asesoría jurídica, psicológica o trabajo social que ofrece el organismo.

Denominación del Indicador	Método de cálculo	Definición del Indicador	Tipo/Dimensión/Frecuencia /Cobertura/Sentido	Valor Programado	Avance de la Meta
Número de atenciones de Mujeres y Hombres atendidas(os) con servicios y/o asesorías a través del IJM.	Personas atendidas en asesoría jurídica+Personas atendidas en psicología+Personas atendidas en trabajo social	Este indicador muestra el número de atenciones de Mujeres y Hombres atendidas(os) con servicios y/o asesorías a través del IJM.	Gestión /	8,500.00	2,814.00
			Eficacia /	% Avance de la Meta	Semáforo
			Mensual /	33.11	EN RIESGO
			Estatal /	Unidad de medida	Persona
			Ascendente /	Parámetros	
				■ 55	■ 75

Nivel **Componente** Resumen Narrativo Mujeres y hombres atendidos/as a través de la ventanilla de crédito y empleo del IJM

Denominación del Indicador	Método de cálculo	Definición del Indicador	Tipo/Dimensión/Frecuencia /Cobertura/Sentido	Valor Programado	Avance de la Meta
Número de mujeres y hombres atendidas/os a través de la ventanilla única de crédito y empleo del IJM.	Personas Atendidas en Ventanilla Única	Este indicador muestra el número de mujeres y hombres atendidas/os a través de la ventanilla única de crédito y empleo del IJM.	Gestión /	1,800.00	1,673.00
			Eficacia /	% Avance de la Meta	Semáforo
			Mensual /	92.94	ÓPTIMO
			Estatal /	Unidad de medida	Persona
			Ascendente /	Parámetros	
				■ 55	■ 75

Dimensión **Garantía de derechos y libertad**

Temática Sectorial **Derechos humanos**

Unidad Responsable **Instituto Jalisciense de las Mujeres**

Nombre del Programa **Políticas Públicas con Enfoque de Género**
Presupuestario:

Avance Financiero **Ejercido**

Nivel **Componente** Resumen Narrativo




Denominación del Indicador	Método de cálculo	Definición del Indicador	Tipo/Dimensión/Frecuencia /Cobertura/Sentido	Valor Programado	Avance de la Meta
Número de Instancias Municipales de las Mujeres Fortalecidas.	Instancias municipales capacitadas	Este indicador muestra el número de Instancias Municipales de las Mujeres Fortalecidas.	Estratégico / Eficacia / Bimestral / Estatad / Ascendente /	40.00 % Avance de la Meta 22.50	9.00 Semáforo EN RIESGO
				Unidad de medida	Instancias Municipales
				Parámetros	
				<input type="checkbox"/> 55	<input type="checkbox"/> 75 <input type="checkbox"/> 130

Nivel **Fin** Resumen Narrativo

Denominación del Indicador	Método de cálculo	Definición del Indicador	Tipo/Dimensión/Frecuencia /Cobertura/Sentido	Valor Programado	Avance de la Meta
Porcentaje de Municipios capacitados para la implementación de Políticas Públicas con Perspectiva de Género.	(Instancias municipales capacitadas/Instancias municipales capacitadas programadas)*100	Este indicador muestra el porcentaje de Municipios capacitados para la implementación de Políticas Públicas con Perspectiva de Género.	Estratégico / Eficacia / Trimestral / Estatad / Ascendente /	100.00 % Avance de la Meta 90.00	90.00 Semáforo ÓPTIMO
				Unidad de medida	Porcentaje
				Parámetros	
				<input type="checkbox"/> 55	<input type="checkbox"/> 75 <input type="checkbox"/> 130

Nivel **Propósito** Resumen Narrativo

Denominación del Indicador	Método de cálculo	Definición del Indicador	Tipo/Dimensión/Frecuencia /Cobertura/Sentido	Valor Programado	Avance de la Meta
Número de Municipios en los que se gestionó la aprobación del Reglamento de la Ley para la Igualdad entre Mujeres y Hombres.	Número de municipios	Este indicador muestra el número de Municipios en los que se gestionó la aprobación del Reglamento de la Ley para la Igualdad entre Mujeres y Hombres.	Estratégico / Eficacia / Bimestral / Estatad / Ascendente /	40.00 % Avance de la Meta 90.00	36.00 Semáforo ÓPTIMO
				Unidad de medida	Municipio
				Parámetros	
				<input type="checkbox"/> 55	<input type="checkbox"/> 75 <input type="checkbox"/> 130

Denominación del Indicador	Método de cálculo	Definición del Indicador	Tipo/Dimensión/Frecuencia /Cobertura/Sentido	Valor Programado	Avance de la Meta	
Número de eventos realizados con la Sociedad Civil, Redes, Mesas de Apoyo y/o población Abierta.	Total de eventos realizados	Este indicador muestra el número de eventos realizados con la Sociedad Civil, Redes, Mesas de Apoyo y/o población Abierta.	Gestión / Eficacia / Bimestral / Estatal / Ascendente /	8.00 % Avance de la Meta 50.00	4.00 Semáforo EN RIESGO	
				Unidad de medida	Eventos	
				Parámetros		
				 55	 75	 130

Dimensión **Garantía de derechos y libertad**

Temática Sectorial **Derechos humanos**

Unidad Responsable **Instituto Jalisciense de las Mujeres**

Nombre del Programa **Fortalecimiento Institucional**
Presupuestario:

Avance Financiero **Ejercido**

Nivel **Fin** Resumen Narrativo

Denominación del Indicador	Método de cálculo	Definición del Indicador	Tipo/Dimensión/Frecuencia /Cobertura/Sentido	Valor Programado	Avance de la Meta
Número de proyectos autorizados que contribuyen a incorporar la perspectiva de género y la no violencia.	Total de proyectos	Este indicador muestra el número de proyectos autorizados que contribuyen a incorporar la perspectiva de género y la no violencia.	Estratégico /	<input type="text" value="2.00"/>	<input type="text" value="2.00"/>
			Eficacia /	% Avance de la Meta	Semáforo
			Anual /	<input type="text" value="100.00"/>	<input type="text" value="ÓPTIMO"/>
			Estatal /	Unidad de medida	<input type="text" value="Proyecto"/>
			Ascendente /	Parámetros	<input type="text" value="55"/> <input type="text" value="75"/> <input type="text" value="130"/>

Nivel **Propósito** Resumen Narrativo

Denominación del Indicador	Método de cálculo	Definición del Indicador	Tipo/Dimensión/Frecuencia /Cobertura/Sentido	Valor Programado	Avance de la Meta
Número de Acciones dirigidas a la trasversalización de la perspectiva de género.	Total de acciones dirigidas a la trasversalización de la Perspectiva de Género.	Este indicador muestra el número de Acciones dirigidas a la trasversalización de la perspectiva de género.	Estratégico /	<input type="text" value="45.00"/>	<input type="text" value="34.00"/>
			Eficacia /	% Avance de la Meta	Semáforo
			Bimestral /	<input type="text" value="75.56"/>	<input type="text" value="ÓPTIMO"/>
			Estatal /	Unidad de medida	<input type="text" value="Acción"/>
			Ascendente /	Parámetros	<input type="text" value="55"/> <input type="text" value="75"/> <input type="text" value="130"/>

Nivel **Componente** Resumen Narrativo

Denominación del Indicador	Método de cálculo	Definición del Indicador	Tipo/Dimensión/Frecuencia /Cobertura/Sentido	Valor Programado	Avance de la Meta
Número de recursos federales y estatales gestionados.	Gestión de recursos	Este indicador muestra el número de recursos federales y estatales gestionados.	Gestión /	<input type="text" value="3.00"/>	<input type="text" value="2.00"/>
			Eficacia /	% Avance de la Meta	Semáforo
			Anual /	<input type="text" value="66.67"/>	<input type="text" value="MEJORABLE"/>
			Estatal /	Unidad de medida	<input type="text" value="Recursos federales y estatales gestionados"/>
			Ascendente /	Parámetros	<input type="text" value="55"/> <input type="text" value="75"/> <input type="text" value="130"/>

Denominación del Indicador	Método de cálculo	Definición del Indicador	Tipo/Dimensión/Frecuencia / Cobertura/Sentido	Valor Programado	Avance de la Meta
Número Informes Financieros de los Programas Federales, Estatales y Aportaciones Civiles. generados durante el año.	Total de informes generados	Este indicador muestra el número Informes Financieros de los Programas Federales, Estatales y Aportaciones Civiles. generados durante el año.	Gestión /	36.00	36.00
			Eficacia /	% Avance de la Meta	Semáforo
			Mensual /	100.00	ÓPTIMO
			Estatal /	Informe	
			Ascendente /	Parámetros	
				<input type="checkbox"/> 55 <input type="checkbox"/> 75 <input type="checkbox"/> 130	

Nombre del Programa
Presupuestario:

Equidad de Género

Avance Financiero

Ejercido

\$2,076,870.90

Nivel **Fin**

Resumen
Narrativo

Contribuir a promover, elaborar y ejecutar políticas públicas a favor de las mujeres, transversalizando la perspectiva de género mediante la profesionalización y capacitación de funcionarias/os, servidoras/es públicas de Gobierno del Estado y municipios, en temas especializados con perspectiva de género.

Denominación del Indicador	Método de cálculo	Definición del Indicador	Tipo/Dimensión/Frecuencia /Cobertura/Sentido	Valor Programado	Avance de la Meta
Número de mujeres y hombres capacitados y sensibilizados.	Numero de mujeres y hombres capacitados y sensibilizados en equidad de género programados	Este indicador muestra el número de mujeres y hombres capacitados y sensibilizados.	Estratégico / Eficacia / Anual / Estatad / Ascendente /	2,800.00 % Avance de la Meta 39.79 Unidad de medida Capacitación Parámetros 55 75 130	1,114.00 Semáforo EN RIESGO

Nivel **Propósito**

Resumen
Narrativo

Los funcionarias/os, servidoras/es públicas de Gobierno del estado y municipios cuentan con la profesionalización y capacitación en temas especializados con perspectiva de género.

Denominación del Indicador	Método de cálculo	Definición del Indicador	Tipo/Dimensión/Frecuencia /Cobertura/Sentido	Valor Programado	Avance de la Meta
Número de servidores/as público/as profesionalizado y capacitados en temas especializados con perspectiva de género.	Número de servidores/as públicos/as profesionalizados y capacitados en temas especializados con perspectiva de género programados	Este indicador muestra el número de servidores/as público/as profesionalizado y capacitados en temas especializados con perspectiva de género.	Estratégico / Eficacia / Anual / Estatad / Ascendente /	500.00 % Avance de la Meta 60.20 Unidad de medida Capacitación Parámetros 55 75 130	301.00 Semáforo MEJORABLE

Nivel **Componente**

Resumen
Narrativo

Profesionalización y capacitación de integrantes del servicio público del Gobierno del Estado y Municipios realizada

Denominación del Indicador	Método de cálculo	Definición del Indicador	Tipo/Dimensión/Frecuencia /Cobertura/Sentido	Valor Programado	Avance de la Meta
Porcentaje de capacitación y sensibilización en temas de equidad de género	(Numero de mujeres y hombres capacitados y sensibilizados en equidad de género/Numero de mujeres y hombres capacitados y sensibilizados en equidad de género programados)*100	Este indicador muestra el porcentaje de capacitación y sensibilización en temas de equidad de género	Gestión / Eficacia / Mensual / Estatad / Ascendente /	100.00 % Avance de la Meta 70.40 Unidad de medida Porcentaje Parámetros 55 75 130	70.40 Semáforo MEJORABLE

Nivel **Componente** Resumen Narrativo Cultura institucional y MEG promovida en las Instancias Municipales y dependencias del Gobierno del estado e iniciativa privada.

Denominación del Indicador	Método de cálculo	Definición del Indicador	Tipo/Dimensión/Frecuencia /Cobertura/Sentido	Valor Programado	Avance de la Meta
Porcentaje de dependencias estatales y municipales que desarrollan un programa de cultura institucional.	(Total de dependencias que desarrollaron el programa de cultura institucional o al menos un tema del programa. /Total de dependencias que desarrollaron el programa de cultura institucional o al menos	Este indicador muestra el porcentaje de dependencias estatales y municipales que desarrollan un programa de cultura institucional.	Gestión / Eficacia / Cuatrimestral/ Estatad / Ascendente /	100.00 % Avance de la Meta 46.40	46.40 Semáforo EN RIESGO
				Unidad de medida	Porcentaje
				Parámetros	
				■ 55	■ 75 ■ 130

Nivel **Componente** Resumen Narrativo Colaboración a la institucionalización del PBR en las dependencias del estado realizada.

Denominación del Indicador	Método de cálculo	Definición del Indicador	Tipo/Dimensión/Frecuencia /Cobertura/Sentido	Valor Programado	Avance de la Meta
Porcentaje de Sesiones en las que el IJM participa para la del PBR en las dependencias del estado.	(Total de sesiones realizadas/Total de sesiones realizadas programadas)*100	Este indicador muestra el porcentaje de Sesiones en las que el IJM participa para la del PBR en las dependencias del estado.	Gestión / Eficacia / Semestral / Estatad / Ascendente /	100.00 % Avance de la Meta 50.00	50.00 Semáforo EN RIESGO
				Unidad de medida	Porcentaje
				Parámetros	
				■ 55	■ 75 ■ 130

Dimensión **Instituciones confiables y efectivas**

Temática Sectorial **Participación ciudadana**

Unidad Responsable **Secretaría General de Gobierno**

Nombre del Programa Presupuestario: **Red de Enlace en la Estructura Orgánica de la Secretaría General de Gobierno**

Avance Financiero Ejercido

Nivel **Fin** Resumen Narrativo

Denominación del Indicador	Método de cálculo	Definición del Indicador	Tipo/Dimensión/Frecuencia / Cobertura/Sentido	Valor Programado	Avance de la Meta
Porcentaje de coordinación de las actividades de la estructura de la Secretaría General de Gobierno.	(ACTIVIDADES ENTRELAZADAS/ESTRUCTURA ORGANICA DE LA SECRETARIA GENERAL DE GOBIERNO)*100	Este indicador muestra el porcentaje de coordinación de las actividades de la estructura de la Secretaria General de Gobierno.	Estratégico / Eficacia / Trimestral / Estatal / Ascendente /	85.00 % Avance de la Meta 117.65	100.00 Semáforo ÓPTIMO
Unidad de medida				Porcentaje	
Parámetros				<input type="text" value="35"/> <input type="text" value="75"/> <input type="text" value="130"/>	

Nivel **Propósito** Resumen Narrativo

Denominación del Indicador	Método de cálculo	Definición del Indicador	Tipo/Dimensión/Frecuencia / Cobertura/Sentido	Valor Programado	Avance de la Meta
Porcentaje de cumplimiento Programa Anual de la Secretaria General de Gobierno.	(PROGRAMA REGISTRADOS DE LA SECRETARIA GENERAL DE GOBIERNO/PROGRAMA ANUAL DE LA SECRETARIA GENERAL DE GOBIERNO)*100	Este indicador muestra el porcentaje de cumplimiento Programa Anual de la Secretaria General de Gobierno.	Estratégico / Eficacia / Bimestral / Estatal / Ascendente /	80.00 % Avance de la Meta 118.75	95.00 Semáforo ÓPTIMO
Unidad de medida				Porcentaje de cumplimiento del Programa	
Parámetros				<input type="text" value="15"/> <input type="text" value="30"/> <input type="text" value="130"/>	

Nivel **Componente** Resumen Narrativo

Denominación del Indicador	Método de cálculo	Definición del Indicador	Tipo/Dimensión/Frecuencia / Cobertura/Sentido	Valor Programado	Avance de la Meta
Número de actividades para la red de enlace.	PROGRAMA REGISTRADOS DE LA SECRETARIA GENERAL DE GOBIERNO	Este indicador muestra el número de actividades para la red de enlace.	Gestión / Eficacia / Semestral / Estatal / Ascendente /	75.00 % Avance de la Meta 133.33	100.00 Semáforo EN RIESGO
Unidad de medida				Actividad	
Parámetros				<input type="text" value="30"/> <input type="text" value="75"/> <input type="text" value="130"/>	

Nivel **Componente** Resumen Narrativo Actividades sincronizadas de los Programas de la Estructura Orgánica de la Secretaría General.

Denominación del Indicador	Método de cálculo	Definición del Indicador	Tipo/Dimensión/Frecuencia / Cobertura/Sentido	Valor Programado	Avance de la Meta
Número de actividades de la red de enlace.	ACTIVIDADES ENTRELAZADAS	Este indicador muestra el número de actividades de la red de enlace.	Gestión / Eficacia / Semestral / Estatad / Ascendente /	75.00 % Avance de la Meta 100.00	75.00 Semáforo ÓPTIMO
				Unidad de medida	Actividad
				Parámetros	
				30	60 130

Nivel **Componente** Resumen Narrativo Actividades del Programa Anual de la Secretaria General de Gobierno contempladas para su seguimiento y evaluación puntual.

Denominación del Indicador	Método de cálculo	Definición del Indicador	Tipo/Dimensión/Frecuencia / Cobertura/Sentido	Valor Programado	Avance de la Meta
Número de actividades con seguimiento y evaluación.	ACTIVIDADES ENTRELAZADAS	Este indicador muestra el número de actividades con seguimiento y evaluación.	Gestión / Eficacia / Semestral / Estatad / Ascendente /	100.00 % Avance de la Meta 100.00	100.00 Semáforo ÓPTIMO
				Unidad de medida	Actividad
				Parámetros	
				25	50 130

Dimensión **Instituciones confiables y efectivas**

Temática Sectorial **Participación ciudadana**

Unidad Responsable **Secretaría General de Gobierno**

Nombre del Programa Presupuestario: **Programa de Regularización de Predios Rústicos**

Avance Financiero Ejercido

Nivel **Fin** Resumen Narrativo Contribuir a reducir la problemática agraria en el estado, a través de la atención a los asuntos o conflictos agrarios, la atención a los órganos jurisdiccionales en materia agraria, así como la regularización de predios rústicos de la pequeña propiedad.

Denominación del Indicador	Método de cálculo	Definición del Indicador	Tipo/Dimensión/Frecuencia / Cobertura/Sentido	Valor Programado	Avance de la Meta
Porcentaje de amparos contestados en contra del Gobierno del Estado, en materia agraria y de Predios Rústicos de la Pequeña Propiedad	(Número de requerimientos recibidos/número de requerimientos atendidos)*100	Este indicador muestra el porcentaje de amparos contestados en contra del Gobierno del Estado, en materia agraria y de Predios Rústicos de la Pequeña Propiedad	Estratégico / Eficacia / Mensual / Estatal / Ascendente /	100.00 % Avance de la Meta 100.00	100.00 Semáforo ÓPTIMO
Unidad de medida				Porcentaje de atención	
				Parámetros	
				<input type="text" value="3"/>	<input type="text" value="97"/> <input type="text" value="130"/>

Nivel **Propósito** Resumen Narrativo La ciudadanía cuenta con la Garantía en los procedimientos atendidos en materia agraria, ante órganos jurisdiccionales.

Denominación del Indicador	Método de cálculo	Definición del Indicador	Tipo/Dimensión/Frecuencia / Cobertura/Sentido	Valor Programado	Avance de la Meta
Número de Predios Rústicos a Regularizados, mediante el Decreto 17114.	(Número de requerimientos atendidos/Número de requerimientos recibidos)*100	Este indicador muestra el número de Predios Rústicos a Regularizados, mediante el Decreto 17114.	Estratégico / Eficacia / Mensual / Estatal / Ascendente /	250.00 % Avance de la Meta 77.34	193.36 Semáforo MEJORABLE
Unidad de medida				Predios rústicos regularizados.	
				Parámetros	
				<input type="text" value="3"/>	<input type="text" value="97"/> <input type="text" value="130"/>

Nivel **Propósito** Resumen Narrativo La SGG cuenta con la conservación del archivo y modernizar el servicio en las consultas de las acciones agrarias, planos informativos y predios regularizados en el estado de Jalisco, mediante el uso de las tecnologías de información así como de metodologías estructuradas de administración y organización que aseguren la calidad en el servicio.

Denominación del Indicador	Método de cálculo	Definición del Indicador	Tipo/Dimensión/Frecuencia / Cobertura/Sentido	Valor Programado	Avance de la Meta
Porcentaje de expedientes y planos a restaurar, que conforman el Archivo Histórico Agrario.	(Número de expedientes conservados/total de los expedientes)100	Este indicador muestra el porcentaje de expedientes y planos a restaurar, que conforman el Archivo Histórico Agrario.	Estratégico / Eficacia / Mensual / Estatal / Ascendente /	15.00 % Avance de la Meta 309.07	46.36 Semáforo EN RIESGO
Unidad de medida				Porcentaje de expedientes	
				Parámetros	
				<input type="text" value="3"/>	<input type="text" value="97"/> <input type="text" value="130"/>

Nivel **Componente** Resumen Narrativo Procedimientos agrarios ante órganos jurisdiccionales atendidos.

Denominación del Indicador	Método de cálculo	Definición del Indicador	Tipo/Dimensión/Frecuencia /Cobertura/Sentido	Valor Programado	Avance de la Meta
Porcentaje de amparos contestados en contra del Gobierno del Estado, en materia agraria y de predios rústicos de la pequeña propiedad.	(Número de contestaciones/número de juicios atendidos)*100	Este indicador muestra el porcentaje de amparos contestados en contra del Gobierno del Estado, en materia agraria y de predios rústicos de la pequeña propiedad.	Gestión / Eficacia / Mensual / Estatal / Ascendente /	100.00 % Avance de la Meta 100.00	100.00 Semáforo ÓPTIMO
				Unidad de medida	Porcentaje de amparos contestados
				Parámetros	
				■ 3	■ 97 ■ 130

Nivel **Componente** Resumen Narrativo Atención a las solicitudes presentadas por usuarios interesados para la regularización de predios rústicos.

Denominación del Indicador	Método de cálculo	Definición del Indicador	Tipo/Dimensión/Frecuencia /Cobertura/Sentido	Valor Programado	Avance de la Meta
Número de solicitudes atendidas.	(Número de solicitudes recibidas/número de resoluciones)100	Este indicador muestra el número de solicitudes atendidas.	Gestión / Eficacia / Mensual / Estatal / Ascendente /	100.00 % Avance de la Meta 128.36	128.36 Semáforo ÓPTIMO
				Unidad de medida	Asesoría
				Parámetros	
				■ 3	■ 97 ■ 130

Nivel **Componente** Resumen Narrativo Conservación del archivo y modernizar el servicio en las consultas de las acciones agrarias, planos informativos y predios regularizados en el estado de Jalisco, mediante el uso de las tecnologías de información así como de metodologías estructuradas de administración y organización que aseguren la calidad en el servicio.

Denominación del Indicador	Método de cálculo	Definición del Indicador	Tipo/Dimensión/Frecuencia /Cobertura/Sentido	Valor Programado	Avance de la Meta
Número de expedientes y planos a restaurar, que conforman el Archivo Histórico Agrario.	(Número de expedientes conservados/total de los expedientes)100	Este indicador muestra el número de expedientes y planos a restaurar, que conforman el Archivo Histórico Agrario.	Gestión / Eficacia / Mensual / Estatal / Ascendente /	15.00 % Avance de la Meta 100.00	15.00 Semáforo ÓPTIMO
				Unidad de medida	Expedientes
				Parámetros	
				■ 3	■ 97 ■ 130

Dimensión **Instituciones confiables y efectivas**

Temática Sectorial **Participación ciudadana**

Unidad Responsable **Secretaría General de Gobierno**

Nombre del Programa Presupuestario: **Programa de Posicionamiento de Plataformas Digitales de la Secretaria General de Gobierno e Intervención de la Sociedad Civil**

Avance Financiero Ejercido

Nivel **Fin** Resumen Narrativo




Denominación del Indicador	Método de cálculo	Definición del Indicador	Tipo/Dimensión/Frecuencia / Cobertura/Sentido	Valor Programado	Avance de la Meta
Numero de proyectos de las Asociaciones Civiles.	Asociaciones Civiles participantes	Este indicador muestra el numero de proyectos de las Asociaciones Civiles.	Estratégico / Eficacia / Trimestral / Estatad / Ascendente /	<input type="text" value="36.00"/> % Avance de la Meta <input type="text" value="100.00"/>	<input type="text" value="36.00"/> Semáforo ÓPTIMO
				Unidad de medida <input type="text" value="Proyecto"/>	
				Parámetros	
				<input type="text" value="30"/>	<input type="text" value="60"/> <input type="text" value="130"/>

Nivel **Propósito** Resumen Narrativo

Denominación del Indicador	Método de cálculo	Definición del Indicador	Tipo/Dimensión/Frecuencia / Cobertura/Sentido	Valor Programado	Avance de la Meta
Porcentaje del posicionamiento de las redes sociales de la Secretaria General de Gobierno.	INFORMACION UTIL PARA EL CIUDADANO PARTICIPANTE/CIUDADANÍA JALISCIENSE SATISFECHA>(*100)	Este indicador muestra el porcentaje del posicionamiento de las redes sociales de la Secretaria General de Gobierno.	Estratégico / Eficacia / Mensual / Estatad / Ascendente /	<input type="text" value="100.00"/> % Avance de la Meta <input type="text" value="95.00"/>	<input type="text" value="95.00"/> Semáforo ÓPTIMO
				Unidad de medida <input type="text" value="Porcentaje"/>	
				Parámetros	
				<input type="text" value="20"/>	<input type="text" value="50"/> <input type="text" value="130"/>

Nivel **Componente** Resumen Narrativo

Denominación del Indicador	Método de cálculo	Definición del Indicador	Tipo/Dimensión/Frecuencia / Cobertura/Sentido	Valor Programado	Avance de la Meta
Número de proyectos participantes.	Proyectos de la sociedad civil desarrollados	Este indicador muestra el número de proyectos participantes.	Gestión / Eficacia / Trimestral / Estatad / Ascendente /	<input type="text" value="45.00"/> % Avance de la Meta <input type="text" value="100.00"/>	<input type="text" value="45.00"/> Semáforo ÓPTIMO
				Unidad de medida <input type="text" value="Proyecto"/>	
				Parámetros	
				<input type="text" value="15"/>	<input type="text" value="30"/> <input type="text" value="130"/>

Denominación del Indicador	Método de cálculo	Definición del Indicador	Tipo/Dimensión/Frecuencia / Cobertura/Sentido	Valor Programado	Avance de la Meta	
Número de proyectos de la ciudadanía jalisciense participante.	Proyectos viables	Este indicador muestra el número de proyectos de la ciudadanía jalisciense participante.	Gestión / Eficacia / Anual / Estatal / Ascendente /	17.00 % Avance de la Meta 100.00	17.00 Semáforo ÓPTIMO	
				Unidad de medida	Proyecto	
				Parámetros		
				 30	 60	 130

Dimensión **Instituciones confiables y efectivas**

Temática Sectorial **Participación ciudadana**

Unidad Responsable **Secretaría General de Gobierno**

Nombre del Programa Presupuestario: **Innovación y crecimiento en cobertura de los servicios que ofrece la Dirección de Profesiones**

Avance Financiero Ejercido

Nivel **Fin** Resumen Narrativo

Denominación del Indicador	Método de cálculo	Definición del Indicador	Tipo/Dimensión/Frecuencia /Cobertura/Sentido	Valor Programado	Avance de la Meta
Porcentaje de atenciones proporcionadas.	(NÚMERO DE USUARIOS ATENDIDOS/TOTAL DE USUARIOS A ATENDER)*100	Este indicador muestra el porcentaje de atenciones proporcionadas.	Estratégico / Eficacia / Bimestral / Estatad / Ascendente /	100.00 % Avance de la Meta 100.00	100.00 Semáforo ÓPTIMO
				Unidad de medida	Porcentaje
				Parámetros	
				<input type="text" value="40"/>	<input type="text" value="80"/> <input type="text" value="130"/>

Nivel **Propósito** Resumen Narrativo

Denominación del Indicador	Método de cálculo	Definición del Indicador	Tipo/Dimensión/Frecuencia /Cobertura/Sentido	Valor Programado	Avance de la Meta
Porcentaje de atenciones proporcionadas.	(NÚMERO DE USUARIOS ATENDIDOS/TOTAL DE USUARIOS A ATENDER)*100	Este indicador muestra el porcentaje de atenciones proporcionadas.	Estratégico / Eficacia / Bimestral / Estatad / Ascendente /	100.00 % Avance de la Meta 100.00	100.00 Semáforo ÓPTIMO
				Unidad de medida	Porcentaje
				Parámetros	
				<input type="text" value="40"/>	<input type="text" value="80"/> <input type="text" value="130"/>

Nivel **Componente** Resumen Narrativo

Denominación del Indicador	Método de cálculo	Definición del Indicador	Tipo/Dimensión/Frecuencia /Cobertura/Sentido	Valor Programado	Avance de la Meta
Porcentaje de usuarios atendidos.	NÚMERO DE USUARIOS ATENDIDOS/TOTAL DE USUARIOS A ATENDER)*100	Este indicador muestra el porcentaje de usuarios atendidos.	Gestión / Eficacia / Bimestral / Estatad / Ascendente /	100.00 % Avance de la Meta 100.00	100.00 Semáforo ÓPTIMO
				Unidad de medida	Porcentaje
				Parámetros	
				<input type="text" value="40"/>	<input type="text" value="80"/> <input type="text" value="130"/>

Dimensión

Instituciones confiables y efectivas

Temática Sectorial

Participación ciudadana

Unidad Responsable

Secretaría General de Gobierno

Nombre del Programa
Presupuestario:

Agenda para el Desarrollo Municipal

Avance Financiero

Ejercido

\$24,464,768.11

Nivel **Fin**

Resumen
Narrativo

Contribuir al Desarrollo Local, mediante la capacitación de servidores públicos de los Municipios del estado de Jalisco en el Programa Agenda para el Desarrollo Municipal.

Denominación del Indicador	Método de cálculo	Definición del Indicador	Tipo/Dimensión/Frecuencia / Cobertura/Sentido	Valor Programado	Avance de la Meta
Número de municipios participantes en el Programa Agenda para el Desarrollo Municipal.	No. De Municipios que participaran en el programa ADM	Este indicador muestra el número de municipios participantes en el Programa Agenda para el Desarrollo Municipal.	Estratégico / Eficacia / Anual / Estatad / Ascendente /	125.00 % Avance de la Meta 48.80	61.00 Semáforo EN RIESGO
				Unidad de medida	Municipio
				Parámetros	
				■ 50	■ 70 ■ 130

Nivel **Propósito**

Resumen
Narrativo

Los Presidentes Municipales trabajan en conjunto con la Dirección General de Desarrollo Municipal por medio de capacitaciones vinculadas con el Programa y acompañándolos durante el proceso del mismo, para un mayor control de las diferentes áreas de los Ayuntamientos.

Denominación del Indicador	Método de cálculo	Definición del Indicador	Tipo/Dimensión/Frecuencia / Cobertura/Sentido	Valor Programado	Avance de la Meta
Número de funcionarios capacitados en el Programa Agenda para el Desarrollo Municipal.	Número de funcionarios que participan en el programa ADM	Este indicador muestra el número de funcionarios capacitados en el Programa Agenda para el Desarrollo Municipal.	Estratégico / Eficacia / Anual / Estatad / Ascendente /	375.00 % Avance de la Meta 48.80	183.00 Semáforo EN RIESGO
				Unidad de medida	Funcionario
				Parámetros	
				■ 50	■ 60 ■ 130

Nivel **Componente**

Resumen
Narrativo

Certificación en el Programa de Agenda para el Desarrollo Municipal.

Denominación del Indicador	Método de cálculo	Definición del Indicador	Tipo/Dimensión/Frecuencia / Cobertura/Sentido	Valor Programado	Avance de la Meta
Número de municipios certificados en el Programa Agenda para el Desarrollo Municipal.	Número de municipios certificados en el programa ADM	Este indicador muestra el número de municipios certificados en el Programa Agenda para el Desarrollo Municipal.	Gestión / Eficacia / Anual / Estatad / Ascendente /	125.00 % Avance de la Meta 48.80	61.00 Semáforo ÓPTIMO
				Unidad de medida	Municipio
				Parámetros	
				■ 15	■ 30 ■ 130

Dimensión **Instituciones confiables y efectivas**

Temática Sectorial **Gobierno abierto y rendición de cuentas**

Unidad Responsable **Secretaría General de Gobierno**

Nombre del Programa Presupuestario: **Sistema de Información y Atención Ciudadana.**

Avance Financiero Ejercido

Nivel **Fin** Resumen Narrativo

Denominación del Indicador	Método de cálculo	Definición del Indicador	Tipo/Dimensión/Frecuencia / Cobertura/Sentido	Valor Programado	Avance de la Meta
Número de vinculaciones de la ciudadanía con un gobierno cercano.	CIUDADANÍA JALISCIENSE SATISFECHA	Este indicador muestra el número de vinculaciones de la ciudadanía con un gobierno cercano.	Estratégico / Eficacia / Cuatrimestral / Estatad / Ascendente /	<input type="text" value="9,998.00"/> % Avance de la Meta <input type="text" value="28.20"/>	<input type="text" value="2,819.00"/> Semáforo MEJORABLE
Unidad de medida				<input type="text" value="Ciudadano"/>	
Parámetros				<input type="text" value="25"/> <input type="text" value="65"/> <input type="text" value="130"/>	

Nivel **Propósito** Resumen Narrativo

Denominación del Indicador	Método de cálculo	Definición del Indicador	Tipo/Dimensión/Frecuencia / Cobertura/Sentido	Valor Programado	Avance de la Meta
Número de personas responsables del Sistema Integral.	PERSONAL RESPONSABLE DEL SISTEMA INTEGRAL	Este indicador muestra el número de personas responsables del Sistema Integral.	Estratégico / Eficacia / Semestral / Estatad / Ascendente /	<input type="text" value="5.00"/> % Avance de la Meta <input type="text" value="160.00"/>	<input type="text" value="8.00"/> Semáforo EN RIESGO
Unidad de medida				<input type="text" value="Servidor público"/>	
Parámetros				<input type="text" value="40"/> <input type="text" value="79.99"/> <input type="text" value="130"/>	

Nivel **Componente** Resumen Narrativo

Denominación del Indicador	Método de cálculo	Definición del Indicador	Tipo/Dimensión/Frecuencia / Cobertura/Sentido	Valor Programado	Avance de la Meta
Número de estrategias para un bienestar social.	ACTIVIDADES PROGRAMAS PARA LA PARTICIPACION CIUDADANA DE LA SECRETARIA GENERAL DE GOBIERNO	Este indicador muestra el número de estrategias para un bienestar social.	Gestión / Eficacia / Cuatrimestral / Estatad / Ascendente /	<input type="text" value="4.00"/> % Avance de la Meta <input type="text" value="175.00"/>	<input type="text" value="7.00"/> Semáforo EN RIESGO
Unidad de medida				<input type="text" value="Estrategias"/>	
Parámetros				<input type="text" value="40"/> <input type="text" value="80"/> <input type="text" value="130"/>	

Nivel **Componente** Resumen Narrativo Equipo de computo asignado e instalado para el Sistema Integral de Información y Atención Ciudadana.

Denominación del Indicador	Método de cálculo	Definición del Indicador	Tipo/Dimensión/Frecuencia /Cobertura/Sentido	Valor Programado	Avance de la Meta
Número de equipos de computo con el Sistema Integral de Información y Atención Ciudadana.	EQUIPO DE COMPUTO ASIGNADO PARA EL SISTEMA INTEGRAL DE INFORMACION Y ATENCION CIUDADANA	Este indicador muestra el número de equipos de computo con el Sistema Integral de Información y Atención Ciudadana.	Gestión / Eficacia / Semestral / Estatad / Ascendente /	10.00 % Avance de la Meta 110.00	11.00 Semáforo ÓPTIMO
				Unidad de medida	Equipo
				Parámetros	
				■ 40	■ 79.99 ■ 130

Nivel **Componente** Resumen Narrativo Campaña estratégica creada para dar a conocer el Sistema Integral de Información y Atención Ciudadana.

Denominación del Indicador	Método de cálculo	Definición del Indicador	Tipo/Dimensión/Frecuencia /Cobertura/Sentido	Valor Programado	Avance de la Meta
Porcentaje del cumplimiento de las estrategias para un bienestar social.	(INFORMACION UTIL PARA EL CIUDADANO PARTICIPANTE/CIUDADANÍA PARTICIPANTE)*100	Este indicador muestra el porcentaje del cumplimiento de las estrategias para un bienestar social.	Gestión / Eficacia / Anual / Estatad / Ascendente /	100.00 % Avance de la Meta 130.00	130.00 Semáforo ÓPTIMO
				Unidad de medida	Porcentaje
				Parámetros	
				■ 30	■ 50 ■ 130

Nivel **Componente** Resumen Narrativo Personal responsable capacitado asignado para el Sistema Integral de Información y Atención Ciudadana.

Denominación del Indicador	Método de cálculo	Definición del Indicador	Tipo/Dimensión/Frecuencia /Cobertura/Sentido	Valor Programado	Avance de la Meta
Número de personas capacitadas para el Sistema Integral.	PERSONAL RESPONSABLE DEL SISTEMA INTEGRAL	Este indicador muestra el número de personas capacitadas para el Sistema Integral.	Gestión / Eficacia / Semestral / Estatad / Ascendente /	100.00 % Avance de la Meta 100.00	100.00 Semáforo ÓPTIMO
				Unidad de medida	Persona
				Parámetros	
				■ 25	■ 55 ■ 130

Dimensión **Instituciones confiables y efectivas**

Temática Sectorial **Gobernabilidad democrática**

Unidad Responsable **Secretaría General de Gobierno**

Nombre del Programa Presupuestario: **Centro Estatal de evaluación y Control de Confianza**

Avance Financiero Ejercido

Nivel **Fin** Resumen Narrativo

Denominación del Indicador	Método de cálculo	Definición del Indicador	Tipo/Dimensión/Frecuencia /Cobertura/Sentido	Valor Programado	Avance de la Meta
Porcentaje de elementos de seguridad pública evaluados.	(Numero de servidores públicos sometidos a examen de confianza y que lo aprobaron /Total de servidores públicos sometidos al examen de control de confianza)*100	Este indicador muestra el porcentaje de elementos de seguridad pública evaluados.	Estratégico / Eficacia / Anual / Estatal / Ascendente /	100.00 % Avance de la Meta 61.00 Unidad de medida	61.00 Semáforo MEJORABLE Parámetros 60 85 130

Nivel **Propósito** Resumen Narrativo

Denominación del Indicador	Método de cálculo	Definición del Indicador	Tipo/Dimensión/Frecuencia /Cobertura/Sentido	Valor Programado	Avance de la Meta
Número de elementos de seguridad pública evaluados.	Total servidores públicos que asistieron al examen de control de confianza	Este indicador muestra el número de elementos de seguridad pública evaluados.	Estratégico / Eficacia / Anual / Estatal / Ascendente /	15,610.00 % Avance de la Meta 100.00 Unidad de medida	15,610.00 Semáforo ÓPTIMO Parámetros 60 80 130

Nivel **Componente** Resumen Narrativo

Denominación del Indicador	Método de cálculo	Definición del Indicador	Tipo/Dimensión/Frecuencia /Cobertura/Sentido	Valor Programado	Avance de la Meta
Número de elementos de seguridad pública evaluados.	TOTAL SERVIDORES PUBLICOS QUE ASISTIERON AL EXAMEN DE CONTROL DE CONFIANZA	Este indicador muestra el número de elementos de seguridad pública evaluados.	Gestión / Eficacia / Anual / Estatal / Ascendente /	15,610.00 % Avance de la Meta 100.00 Unidad de medida	15,610.00 Semáforo ÓPTIMO Parámetros 60 80 130

Dimensión **Instituciones confiables y efectivas**

Temática Sectorial **Gobernabilidad democrática**

Unidad Responsable **Instituto de Estudios del Federalismo Prisciliano Sánchez**

Nombre del Programa Presupuestario: **Fortalecimiento y difusión del Federalismo y el desarrollo municipal**

Avance Financiero Ejercido

Nivel **Fin** Resumen Narrativo

Denominación del Indicador	Método de cálculo	Definición del Indicador	Tipo/Dimensión/Frecuencia / Cobertura/Sentido	Valor Programado	Avance de la Meta
Porcentaje de Alcance de las metas	(Número de metas realizadas/Número de metas programadas)*100	Este indicador muestra el porcentaje de Alcance de las metas	Estratégico / Eficacia / Anual / Estatad / Ascendente /	100.00 % Avance de la Meta 100.00	100.00 Semáforo ÓPTIMO
				Unidad de medida	Porcentaje
				Parámetros	
				<input type="checkbox"/> 55	<input type="checkbox"/> 79 <input type="checkbox"/> 130

Nivel **Propósito** Resumen Narrativo

Denominación del Indicador	Método de cálculo	Definición del Indicador	Tipo/Dimensión/Frecuencia / Cobertura/Sentido	Valor Programado	Avance de la Meta
Porcentaje de Alcance de las metas programadas	(Número de metas realizadas/Número de metas programadas)*100	Este indicador muestra el porcentaje de Alcance de las metas programadas	Estratégico / Eficacia / Anual / Estatad / Ascendente /	100.00 % Avance de la Meta 100.00	100.00 Semáforo ÓPTIMO
				Unidad de medida	Porcentaje
				Parámetros	
				<input type="checkbox"/> 55	<input type="checkbox"/> 80 <input type="checkbox"/> 130

Nivel **Componente** Resumen Narrativo

Denominación del Indicador	Método de cálculo	Definición del Indicador	Tipo/Dimensión/Frecuencia / Cobertura/Sentido	Valor Programado	Avance de la Meta
Porcentaje de Actividades para la difusión del federalismo realizadas.	(Número de actividades realizadas/Número de actividades programadas)*100	Este indicador muestra el porcentaje de Actividades para la difusión del federalismo realizadas.	Gestión / Eficacia / Mensual / Estatad / Ascendente /	100.00 % Avance de la Meta 100.00	100.00 Semáforo ÓPTIMO
				Unidad de medida	Porcentaje
				Parámetros	
				<input type="checkbox"/> 55	<input type="checkbox"/> 80 <input type="checkbox"/> 130

Nivel	Componente	Resumen Narrativo	Investigaciones documentales, edición de revistas y libros sobre el federalismo y el municipio.		
Denominación del Indicador	Método de cálculo	Definición del Indicador	Tipo/Dimensión/Frecuencia /Cobertura/Sentido	Valor Programado	Avance de la Meta
Porcentaje de Revistas, investigaciones y libros realizados y publicados	(Número de actividades realizadas/Número de actividades programadas)*100	Este indicador muestra el porcentaje de Revistas, investigaciones y libros realizados y publicados	Gestión /	100.00	100.00
			Eficacia /	% Avance de la Meta	Semáforo
			Trimestral /	100.00	ÓPTIMO
			Estatad /	Unidad de medida	Porcentaje
			Ascendente /	Parámetros	■ 55 ■ 80 ■ 130

Nivel	Componente	Resumen Narrativo	Municipios capacitados y asesorados en diferentes temáticas.		
Denominación del Indicador	Método de cálculo	Definición del Indicador	Tipo/Dimensión/Frecuencia /Cobertura/Sentido	Valor Programado	Avance de la Meta
Porcentaje de municipios capacitados y asesorados por temática.	(Número de municipios capacitados/Número de municipios programados)*100	Este indicador muestra el porcentaje de municipios capacitados y asesorados por temática.	Gestión /	100.00	100.00
			Eficacia /	% Avance de la Meta	Semáforo
			Semestral /	100.00	ÓPTIMO
			Estatad /	Unidad de medida	Porcentaje
			Ascendente /	Parámetros	■ 55 ■ 80 ■ 130

Nivel	Componente	Resumen Narrativo	Programar cursos de capacitación para el personal del Instituto de los que se ofrecen en el Centro de Capacitación de la Subsecretaría de Administración (CECAP).		
Denominación del Indicador	Método de cálculo	Definición del Indicador	Tipo/Dimensión/Frecuencia /Cobertura/Sentido	Valor Programado	Avance de la Meta
Porcentaje de Cursos de capacitación tomados por los servidores públicos.	(Número de capacitaciones tomadas por el personal/Número de capacitaciones programadas)*100	Este indicador muestra el porcentaje de Cursos de capacitación tomados por los servidores públicos.	Gestión /	100.00	100.00
			Eficacia /	% Avance de la Meta	Semáforo
			Mensual /	100.00	ÓPTIMO
			Estatad /	Unidad de medida	Porcentaje
			Ascendente /	Parámetros	■ 55 ■ 80 ■ 130

Nivel	Componente	Resumen Narrativo	Plantilla de personal para la administración general pagada		
Denominación del Indicador	Método de cálculo	Definición del Indicador	Tipo/Dimensión/Frecuencia /Cobertura/Sentido	Valor Programado	Avance de la Meta
Porcentaje de Nómina y prestaciones anuales pagadas	(Número de actividades realizadas/Número de actividades programadas)*100	Este indicador muestra el porcentaje de Nómina y prestaciones anuales pagadas	Gestión /	100.00	100.00
			Eficacia /	% Avance de la Meta	Semáforo
			Mensual /	100.00	ÓPTIMO
			Estatad /	Unidad de medida	Porcentaje
			Ascendente /	Parámetros	■ 55 ■ 80 ■ 130

Nivel **Componente** Resumen Narrativo Gastos de gestión para la administración general realizada.

Denominación del Indicador	Método de cálculo	Definición del Indicador	Tipo/Dimensión/Frecuencia / Cobertura/Sentido	Valor Programado	Avance de la Meta
Porcentaje de Gastos de gestión administrativa realizada.	(Número de actividades realizadas/Número de actividades programadas)*100	Este indicador muestra el porcentaje de Gastos de gestión administrativa realizada.	Gestión / Eficacia / Mensual / Estatad / Ascendente /	100.00 % Avance de la Meta 100.00	100.00 Semáforo ÓPTIMO
				Unidad de medida	Porcentaje
				Parámetros	
				■ 55	■ 80
				■ 130	

Nivel **Componente** Resumen Narrativo Contabilidad Gubernamental implementada.

Denominación del Indicador	Método de cálculo	Definición del Indicador	Tipo/Dimensión/Frecuencia / Cobertura/Sentido	Valor Programado	Avance de la Meta
Porcentaje de implementacion de la contabilidad gubernamental	(Número de actividades realizadas/Número de actividades programadas)*100	Este indicador muestra el porcentaje de implementacion de la contabilidad gubernamental	Gestión / Eficacia / Mensual / Estatad / Ascendente /	100.00 % Avance de la Meta 100.00	100.00 Semáforo ÓPTIMO
				Unidad de medida	Porcentaje
				Parámetros	
				■ 55	■ 80
				■ 130	

Dimensión **Instituciones confiables y efectivas**

Temática Sectorial **Administración pública**

Unidad Responsable **Secretaría General de Gobierno**

Nombre del Programa Presupuestario: **Tecnologías de Información de Calidad para la SGG**

Avance Financiero Ejercido

Nivel **Fin** Resumen Narrativo

Denominación del Indicador	Método de cálculo	Definición del Indicador	Tipo/Dimensión/Frecuencia /Cobertura/Sentido	Valor Programado	Avance de la Meta
Porcentaje de atención a los requerimientos hechos a la Dirección de Sistemas Informáticos.	(Total de solicitudes de servicio resueltas satisfactoriamente*100)/ Total de solicitudes de servicio recibidas	Este indicador muestra el porcentaje de atención a los requerimientos hechos a la Dirección de Sistemas Informáticos.	Estratégico /	<input type="text" value="100.00"/>	<input type="text" value="98.59"/>
			Eficacia /	% Avance de la Meta	Semáforo
			Mensual /	<input type="text" value="98.59"/>	<input type="text" value="ÓPTIMO"/>
			Estatal /	Unidad de medida	<input type="text" value="Porcentaje"/>
			Ascendente /	Parámetros	
			<input type="text" value="50"/>	<input type="text" value="70"/>	<input type="text" value="130"/>

Nivel **Propósito** Resumen Narrativo

Denominación del Indicador	Método de cálculo	Definición del Indicador	Tipo/Dimensión/Frecuencia /Cobertura/Sentido	Valor Programado	Avance de la Meta
Porcentaje de atención a los requerimientos hechos a la Dirección de Sistemas Informáticos.	(Total de solicitudes de servicio resueltas satisfactoriamente*100)/ Total de solicitudes de servicio recibidas	Este indicador muestra el porcentaje de atención a los requerimientos hechos a la Dirección de Sistemas Informáticos.	Estratégico /	<input type="text" value="100.00"/>	<input type="text" value="99.10"/>
			Eficacia /	% Avance de la Meta	Semáforo
			Mensual /	<input type="text" value="99.10"/>	<input type="text" value="ÓPTIMO"/>
			Estatal /	Unidad de medida	<input type="text" value="Porcentaje"/>
			Ascendente /	Parámetros	
			<input type="text" value="50"/>	<input type="text" value="70"/>	<input type="text" value="130"/>

Nivel **Componente** Resumen Narrativo

Denominación del Indicador	Método de cálculo	Definición del Indicador	Tipo/Dimensión/Frecuencia /Cobertura/Sentido	Valor Programado	Avance de la Meta
Porcentaje de atención a los requerimientos hechos a la Dirección de Sistemas Informáticos.	(Total de solicitudes de servicio resueltas satisfactoriamente*100)/ Total de solicitudes de servicio recibidas	Este indicador muestra el porcentaje de atención a los requerimientos hechos a la Dirección de Sistemas Informáticos.	Gestión /	<input type="text" value="100.00"/>	<input type="text" value="100.00"/>
			Eficacia /	% Avance de la Meta	Semáforo
			Mensual /	<input type="text" value="100.00"/>	<input type="text" value="ÓPTIMO"/>
			Estatal /	Unidad de medida	<input type="text" value="Porcentaje"/>
			Ascendente /	Parámetros	
			<input type="text" value="50"/>	<input type="text" value="70"/>	<input type="text" value="130"/>

Dimensión **Instituciones confiables y efectivas**

Temática Sectorial **Administración pública**

Unidad Responsable **Secretaría General de Gobierno**

Nombre del Programa Presupuestario: **Soporte Administrativo RPP**

Avance Financiero Ejercido \$89,658,752.75

Nivel **Fin** Resumen Narrativo Contribuir a mantener un servicio óptimo en las oficinas centrales y foráneas, a través de los aprovisionamientos externos mensuales, para mejor servicio a la ciudadanía jalisciense.

Denominación del Indicador	Método de cálculo	Definición del Indicador	Tipo/Dimensión/Frecuencia / Cobertura/Sentido	Valor Programado	Avance de la Meta
Número de aprovisionamientos externos.	Solicitudes de aprovisionamiento recibidas	Este indicador muestra el número de aprovisionamientos externos.	Estratégico / Eficacia / Mensual / Estatad / Ascendente /	14.00 % Avance de la Meta 92.86	13.00 Semáforo ÓPTIMO
				Unidad de medida	Aprovisionamientos Externos
				Parámetros	
				■ 20	■ 50 ■ 130

Nivel **Propósito** Resumen Narrativo Todas las áreas de la Dependencia reciben los insumos y material necesario para el registro de actos de la ciudadanía Jalisciense.

Denominación del Indicador	Método de cálculo	Definición del Indicador	Tipo/Dimensión/Frecuencia / Cobertura/Sentido	Valor Programado	Avance de la Meta
Número de solicitudes de insumos	Solicitud entregada	Este indicador muestra el número de solicitudes de insumos	Estratégico / Eficacia / Mensual / Estatad / Ascendente /	56.00 % Avance de la Meta 42.86	24.00 Semáforo MEJORABLE
				Unidad de medida	Solicitudes
				Parámetros	
				■ 20	■ 50 ■ 130

Nivel **Componente** Resumen Narrativo Derechos inscritos entregados al usuario

Denominación del Indicador	Método de cálculo	Definición del Indicador	Tipo/Dimensión/Frecuencia / Cobertura/Sentido	Valor Programado	Avance de la Meta
Número de solicitudes de insumos entregadas.	Solicitud entregada	Este indicador muestra el número de solicitudes de insumos entregadas.	Gestión / Eficacia / Mensual / Estatad / Ascendente /	56.00 % Avance de la Meta 42.86	24.00 Semáforo MEJORABLE
				Unidad de medida	Solicitudes
				Parámetros	
				■ 20	■ 50 ■ 130

Dimensión **Instituciones confiables y efectivas**

Temática Sectorial **Administración pública**

Unidad Responsable **Secretaría General de Gobierno**

Nombre del Programa Presupuestario: **Soporte Administrativo**

Avance Financiero Ejercido

Nivel **Fin** Resumen Narrativo

Denominación del Indicador	Método de cálculo	Definición del Indicador	Tipo/Dimensión/Frecuencia / Cobertura/Sentido	Valor Programado	Avance de la Meta
Número de documentos registrados.	(Documentos inventariados/documentos recibidos)*100	Este indicador muestra el número de documentos registrados.	Estratégico / Eficacia / Mensual / Estatal / Ascendente /	30,000.00 % Avance de la Meta 100.78	30,233.00 Semáforo ÓPTIMO
				Unidad de medida	Expedientes trabajados
				Parámetros	
				<input type="checkbox"/> 3	<input type="checkbox"/> 97 <input type="checkbox"/> 130

Nivel **Propósito** Resumen Narrativo

Denominación del Indicador	Método de cálculo	Definición del Indicador	Tipo/Dimensión/Frecuencia / Cobertura/Sentido	Valor Programado	Avance de la Meta
Número de documentos trabajados para realizar el registro de Patrimonio Documental.	(Documentos inventariados/documentos recibidos)*100	Este indicador muestra el número de documentos trabajados para realizar el registro de Patrimonio Documental.	Estratégico / Eficacia / Mensual / Estatal / Ascendente /	20,000.00 % Avance de la Meta 151.17	30,233.00 Semáforo EN RIESGO
				Unidad de medida	Expedientes trabajados
				Parámetros	
				<input type="checkbox"/> 3	<input type="checkbox"/> 97 <input type="checkbox"/> 130

Nivel **Componente** Resumen Narrativo

Denominación del Indicador	Método de cálculo	Definición del Indicador	Tipo/Dimensión/Frecuencia / Cobertura/Sentido	Valor Programado	Avance de la Meta
Número de documentos trabajados para realizar el registro de Patrimonio Documental.	(Documentos registrados/recibidos)*100	Este indicador muestra el número de documentos trabajados para realizar el registro de Patrimonio Documental.	Gestión / Eficacia / Anual / Estatal / Ascendente /	20,000.00 % Avance de la Meta 151.17	30,233.00 Semáforo EN RIESGO
				Unidad de medida	Expedientes trabajados
				Parámetros	
				<input type="checkbox"/> 10	<input type="checkbox"/> 90 <input type="checkbox"/> 130

Dimensión **Instituciones confiables y efectivas**

Temática Sectorial **Administración pública**

Unidad Responsable **Secretaría General de Gobierno**

Nombre del Programa Presupuestario: **Simplificación Administrativa de la Secretaría General de Gobierno**

Avance Financiero Ejercido

Nivel **Propósito** Resumen Narrativo

Denominación del Indicador	Método de cálculo	Definición del Indicador	Tipo/Dimensión/Frecuencia / Cobertura/Sentido	Valor Programado	Avance de la Meta
Porcentaje de tramites atendidos.	(Número de trámites atendidos/Total de solicitudes de servicio recibidas)*100	Este indicador muestra el porcentaje de tramites atendidos.	Estratégico / Eficacia / Anual / Estatad / Ascendente /	100.00 % Avance de la Meta 100.00 Unidad de medida: Porcentaje Parámetros: 95, 99, 130	100.00 Semáforo ÓPTIMO

Nivel **Componente** Resumen Narrativo

Denominación del Indicador	Método de cálculo	Definición del Indicador	Tipo/Dimensión/Frecuencia / Cobertura/Sentido	Valor Programado	Avance de la Meta
Número de reglamentos, manuales administrativos y capacitaciones.	(TOTAL DE RECURSOS OBSERVADOS DEL EJERCICIO POR LA CONTRALORIA DEL ESTADO/TOTAL DEL PRESUPUESTO ASIGNADO PARA EL EJERCICIO)*100	Este indicador muestra el número de reglamentos, manuales administrativos y capacitaciones.	Gestión / Eficacia / Anual / Estatad / Ascendente /	10.00 % Avance de la Meta 100.00 Unidad de medida: Manual Parámetros: 3, 5, 130	10.00 Semáforo ÓPTIMO

Dimensión

Instituciones confiables y efectivas

Temática Sectorial Administración pública

Unidad Responsable Secretaría General de Gobierno

Nombre del Programa Presupuestario: **Modernización del Registro Civil**

Avance Financiero Ejercido

Nivel **Fin** Resumen Narrativo Contribuir a mejorar los elementos que conforman la Identidad Jurídica de los Ciudadanos mediante la mejora continua de procesos y procedimientos de la expedición de copias de actos.

Denominación del Indicador	Método de cálculo	Definición del Indicador	Tipo/Dimensión/Frecuencia /Cobertura/Sentido	Valor Programado	Avance de la Meta
Tiempo promedio de servicio para entregar una copia de acta de nacimiento en oficina central.	Tiempo de entrega de copia de acta en las oficinas centrales	Este indicador muestra el tiempo promedio de servicio para entregar una copia de acta de nacimiento en oficina central.	Estratégico / Calidad / Mensual / Estatal / Descendente/	51.85 % Avance de la Meta 100.00 Unidad de medida Minutos Parámetros 105	51.85 Semáforo ÓPTIMO 100.01 0

Nivel **Propósito** Resumen Narrativo Ciudadanos satisfechos con el documento registral en formato digital o impreso con las características de calidad, asequibilidad, disponibilidad, asertividad y verificabilidad del estado civil e identidad que este confiere.

Denominación del Indicador	Método de cálculo	Definición del Indicador	Tipo/Dimensión/Frecuencia /Cobertura/Sentido	Valor Programado	Avance de la Meta
Porcentaje de actas capturadas.	(Actos Registrales Capturados/Acervo Histórico)*100	Este indicador muestra el porcentaje de actas capturadas.	Estratégico / Eficacia / Mensual / Estatal / Ascendente /	67.25 % Avance de la Meta 100.00 Unidad de medida Porcentaje de actas capturadas Parámetros 65	67.25 Semáforo ÓPTIMO 130

Nivel **Componente** Resumen Narrativo Oficialías con proceso de levantamientos automatizados, con servicio de expedición interconectado, logrando una mejor atención al ciudadano.

Denominación del Indicador	Método de cálculo	Definición del Indicador	Tipo/Dimensión/Frecuencia /Cobertura/Sentido	Valor Programado	Avance de la Meta
Porcentaje de Oficinas de Registro Civil Interconectadas	(Numero de Oficinas Interconectadas/Total de Oficilas de Registro Civil Operativas en el Estado)*100	Este indicador muestra el porcentaje de Oficinas de Registro Civil Interconectadas	Gestión / Eficacia / Mensual / Estatal / Ascendente /	67.00 % Avance de la Meta 100.00 Unidad de medida Porcentaje de oficinas interconectadas Parámetros 64	67.00 Semáforo ÓPTIMO 130

Dimensión **Instituciones confiables y efectivas**

Temática Sectorial **Administración pública**

Unidad Responsable **Secretaría General de Gobierno**

Nombre del Programa Presupuestario: **Impresos y Publicaciones Oficiales**

Avance Financiero Ejercido \$1,869,158.75

Nivel **Fin** Resumen Narrativo Contribuir al desarrollo de impresos, servicios y productos gráficos oficiales, mediante el eficaz y eficiente procesamiento de las solicitudes realizadas a esta Dirección de publicaciones, para cubrir las necesidades gráficas del Gobierno de Jalisco y otras instancias que así lo requieren.

Denominación del Indicador	Método de cálculo	Definición del Indicador	Tipo/Dimensión/Frecuencia /Cobertura/Sentido	Valor Programado	Avance de la Meta
Número de ordenes procesadas por servicios gráficos y publicaciones oficiales.	ORDENES ATENDIDAS CONCLUIDAS	Este indicador muestra el número de ordenes procesadas por servicios gráficos y publicaciones oficiales.	Estratégico /	745.00	745.00
			Eficacia /	% Avance de la Meta	Semáforo
			Anual /	100.00	ÓPTIMO
			Estatal /	Unidad de medida	Ordenes de trabajo
			Ascendente /	Parámetros	
				■ 50 ■ 75 ■ 130	

Nivel **Propósito** Resumen Narrativo Dar certeza a la ciudadanía e instancias gubernamentales, mediante su publicación a las disposiciones legales y otros aspectos normativos de los diferentes órganos del poder público, así como atender las necesidades de proyectos y servicios gráficos del Gobierno de Jalisco.

Denominación del Indicador	Método de cálculo	Definición del Indicador	Tipo/Dimensión/Frecuencia /Cobertura/Sentido	Valor Programado	Avance de la Meta
Porcentaje atención de servicios, proyectos gráficos, y publicaciones oficiales procesadas.	(SOLICITUDES GRAFICAS/ORDENES ATENDIDAS CONCLUIDAS)*100	Este indicador muestra el porcentaje atención de servicios, proyectos gráficos, y publicaciones oficiales procesadas.	Estratégico /	100.00	100.00
			Eficacia /	% Avance de la Meta	Semáforo
			Anual /	100.00	ÓPTIMO
			Estatal /	Unidad de medida	Porcentaje descendente
			Ascendente /	Parámetros	
				■ 50 ■ 75 ■ 130	

Nivel **Componente** Resumen Narrativo Servicios y productos gráficos y editoriales atendidos. impresos y productos gráficos validados o certificados y Periódico Oficial publicado

Denominación del Indicador	Método de cálculo	Definición del Indicador	Tipo/Dimensión/Frecuencia /Cobertura/Sentido	Valor Programado	Avance de la Meta
Número de ordenes procesadas por servicios gráficos y publicaciones oficiales.	ORDENES ATENDIDAS CONCLUIDAS	Este indicador muestra el número de ordenes procesadas por servicios gráficos y publicaciones oficiales.	Gestión /	745.00	745.00
			Eficacia /	% Avance de la Meta	Semáforo
			Anual /	100.00	ÓPTIMO
			Estatal /	Unidad de medida	Ordenes de trabajo
			Ascendente /	Parámetros	
				■ 50 ■ 75 ■ 130	

Dimensión

Instituciones confiables y efectivas

Temática Sectorial

Administración pública

Unidad Responsable

Secretaría General de Gobierno

Nombre del Programa
Presupuestario:

Guarda y Custodia del Patrimonio Inmobiliario del Estado

Avance Financiero

Ejercido

\$6,661,840.56

Nivel **Fin**

Resumen
Narrativo

Contribuir a la regularización, control y cuidado de inmuebles propiedad estatal, mediante la implementación de acciones legales respectivas ante las instituciones y/o dependencias competentes a fin de que se avoquen a la recuperación física y material de los inmuebles propiedad estatal.

Denominación del Indicador	Método de cálculo	Definición del Indicador	Tipo/Dimensión/Frecuencia / Cobertura/Sentido	Valor Programado	Avance de la Meta
Número de inmuebles propiedad estatal bajo control y cuidado de la Dirección de Patrimonio Inmobiliario.	Numero de Inmuebles Propiedad Estatal a verificar, señalar, enmallar y sanear para el ejercicio 2015	Este indicador muestra el número de inmuebles propiedad estatal bajo control y cuidado de la Dirección de Patrimonio Inmobiliario.	Estratégico / Eficacia / Anual / Estatal / Ascendente /	1,132.00 % Avance de la Meta 298.41	3,378.00 Semáforo EN RIESGO
				Unidad de medida	Inmueble
				Parámetros	
				30	60 130

Nivel **Propósito**

Resumen
Narrativo

Garantiza la seguridad jurídica en el patrimonio inmobiliario del estado de Jalisco, al recabado de documentos que acrediten al inmueble como propiedad del Gobierno del Estado.

Denominación del Indicador	Método de cálculo	Definición del Indicador	Tipo/Dimensión/Frecuencia / Cobertura/Sentido	Valor Programado	Avance de la Meta
Número de registros actualizados a nombre del Gobierno del Estado.	Número de predios con documentación actualizada	Este indicador muestra el número de registros actualizados a nombre del Gobierno del Estado.	Estratégico / Eficacia / Anual / Estatal / Ascendente /	3,378.00 % Avance de la Meta 100.00	3,378.00 Semáforo ÓPTIMO
				Unidad de medida	Registro
				Parámetros	
				30	60 130

Nivel **Componente**

Resumen
Narrativo

Inmuebles regularizados administrativa y/o legalmente, con la concentración de documentos utilizando el proceso legal correspondiente.

Denominación del Indicador	Método de cálculo	Definición del Indicador	Tipo/Dimensión/Frecuencia / Cobertura/Sentido	Valor Programado	Avance de la Meta
Número de inmuebles regularizados.	Número de Inmuebles regularizados	Este indicador muestra el número de inmuebles regularizados.	Gestión / Eficacia / Anual / Estatal / Ascendente /	15.00 % Avance de la Meta 100.00	15.00 Semáforo ÓPTIMO
				Unidad de medida	Inmueble
				Parámetros	
				30	60 130

Nivel

Componente

Resumen
Narrativo

Inmuebles verificados, señalizados, enmallados y delimitados bajo control y cuidado de la Dirección de Patrimonio Inmobiliario.

Denominación del Indicador	Método de cálculo	Definición del Indicador	Tipo/Dimensión/Frecuencia / Cobertura/Sentido	Valor Programado	Avance de la Meta
Número de inmuebles propiedad estatal.	Numero de Inmuebles Regularizados bajo el control y cuidado de la Direccion de Patrimonio Inmobiliario	Este indicador muestra el número de inmuebles propiedad estatal.	Gestión /	524.00	524.00
			Eficacia /	% Avance de la Meta	Semáforo
			Anual /	100.00	ÓPTIMO
			Estatal /	Unidad de medida	Inmueble
			Ascendente /	Parámetros	
				<input type="checkbox"/> 30 <input type="checkbox"/> 60 <input checked="" type="checkbox"/> 130	

Dimensión **Instituciones confiables y efectivas**

Temática Sectorial **Administración pública**

Unidad Responsable **Secretaría General de Gobierno**

Nombre del Programa Presupuestario: **Certificaciones**

Avance Financiero Ejercido

Nivel **Fin** Resumen Narrativo

Denominación del Indicador	Método de cálculo	Definición del Indicador	Tipo/Dimensión/Frecuencia / Cobertura/Sentido	Valor Programado	Avance de la Meta
Porcentaje de documentos públicos certificados y validados.	(Número de documentos recibidos/Tiempo de respuesta)*100	Este indicador muestra el porcentaje de documentos públicos certificados y validados.	Estratégico / Eficacia / Anual / Estatal / Ascendente /	52.57 % Avance de la Meta 210.73 Unidad de medida: Porcentaje de documento Parámetros: 5 10 130	110.78 Semáforo EN RIESGO

Nivel **Propósito** Resumen Narrativo

Denominación del Indicador	Método de cálculo	Definición del Indicador	Tipo/Dimensión/Frecuencia / Cobertura/Sentido	Valor Programado	Avance de la Meta
Porcentaje de certificaciones entregadas	(Solicitudes entregadas/Tramites solicitados)*100	Este indicador muestra el porcentaje de certificaciones entregadas	Estratégico / Eficacia / Anual / Estatal / Ascendente /	36.06 % Avance de la Meta 177.87 Unidad de medida: Porcentaje de documento Parámetros: 5 10 130	64.14 Semáforo EN RIESGO

Nivel **Componente** Resumen Narrativo

Denominación del Indicador	Método de cálculo	Definición del Indicador	Tipo/Dimensión/Frecuencia / Cobertura/Sentido	Valor Programado	Avance de la Meta
Documentos públicos legalizados y apostillados.	Número de solicitudes recibidas para certificación y autorización de protocolos	Este indicador muestra los documentos públicos legalizados y apostillados.	Gestión / Eficacia / Anual / Estatal / Ascendente /	11,760.00 % Avance de la Meta 177.96 Unidad de medida: Documento Parámetros: 20 85 130	20,928.00 Semáforo EN RIESGO

Dimensión **Instituciones confiables y efectivas**

Temática Sectorial **Administración pública**

Unidad Responsable **Secretaría General de Gobierno**

Nombre del Programa Presupuestario: **Capacitación Continua**

Avance Financiero Ejercido

Nivel **Fin** Resumen Narrativo **Contribuir a incrementar la competitividad de los Servidores Públicos de la Secretaría General de Gobierno mediante maestrías, licenciaturas, diplomados, seminarios, conferencias y talleres para la profesionalización de los mismos.**

Denominación del Indicador	Método de cálculo	Definición del Indicador	Tipo/Dimensión/Frecuencia / Cobertura/Sentido	Valor Programado	Avance de la Meta
Número de Servidores Públicos Profesionalizados.	(SERVIDORES PÚBLICOS APROBADOS/SERVIDORES PÚBLICOS ASISTENTES A LA CAPACITACIÓN)*100	Este indicador muestra el número de Servidores Públicos Profesionalizados.	Estratégico / Eficacia / Anual / Estatal / Ascendente /	30.00 % Avance de la Meta 100.00 Unidad de medida: Porcentaje Parámetros: 30 90 130	30.00 Semáforo ÓPTIMO

Nivel **Propósito** Resumen Narrativo **Los servidores públicos de la Secretaría General de Gobierno obtienen mayor grado de profesionalización para otorgar un mejor servicio a la atención de la ciudadanía.**

Denominación del Indicador	Método de cálculo	Definición del Indicador	Tipo/Dimensión/Frecuencia / Cobertura/Sentido	Valor Programado	Avance de la Meta
Porcentaje de Servidores Públicos Profesionalizados.	(SERVIDORES PÚBLICOS APROBADOS/SERVIDORES PÚBLICOS ASISTENTES A LA CAPACITACIÓN)*100	Este indicador muestra el porcentaje de Servidores Públicos Profesionalizados.	Estratégico / Eficacia / Anual / Estatal / Ascendente /	30.00 % Avance de la Meta 100.00 Unidad de medida: Porcentaje Parámetros: 30 90 130	30.00 Semáforo ÓPTIMO

Nivel **Componente** Resumen Narrativo **Servidores públicos titulados en diferentes niveles académicos, logrando que el servidor público obtenga finalmente el grado de Titulado y Certificado, en su caso para otorgar una mejor atención ciudadana.**

Denominación del Indicador	Método de cálculo	Definición del Indicador	Tipo/Dimensión/Frecuencia / Cobertura/Sentido	Valor Programado	Avance de la Meta
Número de Servidores Públicos Titulados.	(SERVIDORES PÚBLICOS APROBADOS/SERVIDORES PÚBLICOS ASISTENTES A LA CAPACITACIÓN)*100	Este indicador muestra el número de Servidores Públicos Titulados.	Gestión / Eficacia / Anual / Estatal / Ascendente /	3.00 % Avance de la Meta 100.00 Unidad de medida: Porcentaje de Servidores Públicos Titulados Parámetros: 30 90 130	3.00 Semáforo ÓPTIMO

Dimensión **Instituciones confiables y efectivas**

Temática Sectorial **Administración pública**

Unidad Responsable **Secretaría General de Gobierno**

Nombre del Programa Presupuestario: **Abastecimientos, Mantenimiento y Conservación de Bienes Muebles e Inmuebles y Vehículos**

Avance Financiero Ejercido

Nivel **Fin** Resumen Narrativo

Denominación del Indicador	Método de cálculo	Definición del Indicador	Tipo/Dimensión/Frecuencia / Cobertura/Sentido	Valor Programado	Avance de la Meta
Porcentaje de inmuebles en buen estado.	(NUMERO DE SOLICITUDES RESUELTAS/SOLICITUDES RECIBIDAS PARA MANTENIMIENTO)*100	Este indicador muestra el porcentaje de inmuebles en buen estado.	Estratégico / Eficacia / Anual / Estatal / Ascendente /	100.00 % Avance de la Meta 100.00	100.00 Semáforo ÓPTIMO
Unidad de medida				Porcentaje	
Parámetros				<input type="text" value="30"/> <input type="text" value="70"/> <input type="text" value="130"/>	

Nivel **Propósito** Resumen Narrativo

Denominación del Indicador	Método de cálculo	Definición del Indicador	Tipo/Dimensión/Frecuencia / Cobertura/Sentido	Valor Programado	Avance de la Meta
Porcentaje de inmuebles en buen estado.	(NUMERO DE SOLICITUDES RESUELTAS/SOLICITUDES RECIBIDAS PARA MANTENIMIENTO)*100	Este indicador muestra el porcentaje de inmuebles en buen estado.	Estratégico / Eficacia / Anual / Estatal / Ascendente /	100.00 % Avance de la Meta 100.00	100.00 Semáforo ÓPTIMO
Unidad de medida				Porcentaje	
Parámetros				<input type="text" value="20"/> <input type="text" value="70"/> <input type="text" value="130"/>	

Nivel **Componente** Resumen Narrativo

Denominación del Indicador	Método de cálculo	Definición del Indicador	Tipo/Dimensión/Frecuencia / Cobertura/Sentido	Valor Programado	Avance de la Meta
Porcentaje de bienes muebles e inmuebles en buen estado.	(NUMERO DE SOLICITUDES RESUELTAS/SOLICITUDES RECIBIDAS PARA MANTENIMIENTO)*100	Este indicador muestra el porcentaje de bienes muebles e inmuebles en buen estado.	Gestión / Eficacia / Anual / Estatal / Ascendente /	100.00 % Avance de la Meta 100.00	100.00 Semáforo ÓPTIMO
Unidad de medida				Porcentaje	
Parámetros				<input type="text" value="60"/> <input type="text" value="70"/> <input type="text" value="130"/>	

Glosario

Actividades: Consisten en las principales tareas a realizar para lograr generar cada uno de los componentes del programa y es un listado de actividades en orden cronológico y se presentan agrupadas por componente e incluye los principales insumos del programa para elaborarlos.

Avance financiero: el valor absoluto y relativo que registre el gasto, conforme a los momentos contables establecidos, con relación a su meta anual, correspondiente a los programas de que se trate.

Avance Presupuestal: Relación porcentual de los recursos utilizados en un programa específico respecto a los recursos establecidos en el Presupuesto de Egresos para dicho programa.

Avance Programático: Relación porcentual del desempeño de un indicador respecto a la meta establecida en la MIR de dicho indicador.

Cobertura del Indicador: Es un componente del indicador que permite agrupar la extensión geográfica en el que se realizará la medición. Se clasifica en Estatal, Regional y Municipal.

Componente: Bienes y servicios que reciben la sociedad o la población beneficiada por la implementación de determinado programa público.

Dimensión: Son los objetivos del desarrollo para el bienestar del PED 2013-2033 agrupados en seis dimensiones del bienestar.

Dimensión del Indicador: Es la perspectiva con que se valora la medición del indicador. Se clasifica en Eficacia, Eficiencia, Economía y Calidad.

Fin: Es la descripción de cómo contribuye el programa en el mediano o largo plazo, a la solución de un problema de desarrollo o a la consecución de los objetivos estratégicos de la dependencia o entidad pública. Cabe señalar que no necesariamente el programa, en sí mismo, es suficiente para alcanzar el fin y es probable que sea necesario conjuntar varios programas para contribuir a su logro.

Método de cálculo: Es la expresión verbal que identifica al indicador y que expresa lo que se desea medir con él.

Frecuencia: Expresa la periodicidad con la que va a calcularse el indicador (trimestral, semestral, anual, etcétera).

Indicadores de desempeño: Son una herramienta que entrega información cuantitativa respecto del nivel de logro alcanzado por un programa, pudiendo cubrir aspectos cuantitativos o cualitativos de este logro. Es una expresión que establece una relación entre dos o más variables, la que comparada con períodos anteriores, productos (bienes o servicios) similares o una meta o compromiso, permite evaluar desempeño.

Matriz de Indicadores (MIR): Es el resultado de la aplicación de la MML, la cual mediante una matriz muestra los objetivos de un programa presupuestario, así como los elementos, acciones y estrategias que se requieren para el cumplimiento del objetivo planteado por un programa, así mismo, proporciona elementos indispensables para la evaluación del mismo, como son: indicadores, metas, y líneas base.

Metas: es el valor numérico de un indicador preestablecido. Es la expresión cuantitativa de los objetivos propuestos. Establece los límites o niveles máximos de logro (deben ser cuantificables y estar directamente relacionadas con el objetivo).

Metodología del Marco Lógico (MML): Es una técnica para la conceptualización, diseño, ejecución y evaluación de programas y proyectos. Se sustenta en dos principios básicos: el encadenamiento (vertical y horizontal) y la participación. Identificado un problema de desarrollo, se pretende resolverlo mediante un proceso racional (lógico), que concatene los distintos niveles de objetivos (largo, mediano y corto plazo), las respectivas estrategias y tácticas, y los indicadores para medir claramente el logro de esos objetivos.

Objetivo: Es el conjunto de resultados que un programa específico pretende alcanzar a través de la ejecución de determinadas acciones.

Parámetros de semaforización: Son aquellas expresiones cuantitativas que definen los límites superiores con los que se valora el grado de avance en las metas planteadas por cada indicador.

Plan Estatal de Desarrollo: Instrumento rector de la planeación para el desarrollo del estado que expresa las políticas, objetivos, estrategias y lineamientos generales en materia económica, social, política, ecológica e institucional del estado. Debe ser concebido de manera integral y coherente, y dirigido a orientar el quehacer público, social y privado. En él se deben asentar las metas y retos del sector público.

Propósito: Es el resultado de corto plazo logrado en la población objetivo como consecuencia de la entrega o utilización de los componentes (bienes y servicios públicos) producidos o entregados por el programa. Es la aportación específica a la solución del problema. Precisa el efecto directo que el programa presupuestario busca alcanzar sobre la población o área de enfoque objetivo.

Programa Presupuestario: Son una unidad financiera y administrativa en la que se agrupan diversas actividades con un cierto grado de homogeneidad respecto del producto o resultado final, a la cual se le asignan recursos humanos, materiales y financieros con el fin de que produzca bienes o servicios destinados a la satisfacción total o parcial de los objetivos señalados a una función, dentro del marco de la planeación.

Programación: Proceso mediante el cual se determinan metas, tiempos, responsables, instrumentos de acción y recursos necesarios para el logro de los objetivos de mediano y largo plazos fijados en el Plan Estatal de Desarrollo.

Resumen Narrativo: Redacción de manera positiva de los objetivos esperados para cada Nivel (fila) de la MIR (Fin, Propósito, Componente y Actividad).

Sentido del Indicador: Se refiere a la dirección que debe tener el comportamiento del indicador ya sea ascendente o descendente (cuando su orientación es ascendente significa que la meta siempre buscará ser mayor que la línea base; cuando es descendente la meta siempre buscará ser menor que la línea base).

Temática Sectorial: Son un conjunto programas generales de alto impacto y largo alcance que surgen del Plan Estatal de Desarrollo y que dan solución a problemas sentidos en áreas estratégicas.

Tipo de Indicador Estratégico: Indicador de desempeño que mide el grado de cumplimiento de los objetivos de las políticas públicas y de los programas presupuestarios que impactan de manera directa en la población objetivo o área de enfoque.

Tipo de indicador de Gestión: Indicador de desempeño que mide el avance y logro en procesos y actividades, es decir, sobre la forma en que los bienes y servicios públicos son generados.

Unidad de medida: es una cantidad estandarizada de una determinada magnitud física, definida y adoptada por convención o por ley para cada meta definida en el indicador.

Unidad Responsable: Término genérico con el que se identifica a cualquier, entidad o institución del Estado que tenga o administre un patrimonio o presupuesto formado con recursos públicos.