

Informe Anual

2015

INFORME DE INDICADORES DE RESULTADOS DE LOS PROGRAMAS PRESUPUESTARIOS

-Estratégicos y de Gestión-



SECRETARÍA DE
PLANEACIÓN,
ADMINISTRACIÓN
Y FINANZAS

La Gestión para Resultados (GpR) es un instrumento que contribuye a la implementación de una cultura organizacional orientada a mejorar la eficiencia, eficacia, economía y transparencia en el uso de los recursos por parte de las instituciones públicas.

En la implementación de la Gestión para Resultados en el Estado de Jalisco se concibe un sistema de Monitoreo denominado Sistema de Evaluación del Desempeño (SED Jalisco), que se identifica como una herramienta del Presupuesto basado en Resultados (PbR) en el que se alinea, la programación y presupuestación a los objetivos y metas plasmadas en el Plan Estatal de Desarrollo 2013-2033, y se establecen mecanismos de valoración y medición del desempeño de indicadores estratégicos y de gestión de los Programas presupuestarios del Gobierno de Jalisco.

Conforme al Capítulo III apartado SEXTO de los LINEAMIENTOS para la construcción y diseño de indicadores de desempeño mediante la Metodología de Marco Lógico emitido por el Consejo Nacional de Armonización Contable y, en lo dispuesto en el artículo 46 fracción III, inciso c y 54 segundo párrafo de la Ley General de Contabilidad Gubernamental se presenta el Informe de Indicadores de Resultados de los Programas Presupuestarios.

La conceptualización, diseño y sistematización del monitoreo de los programas gubernamentales se forja a partir de la Metodología de Marco Lógico (MML), con el objeto de verificar el grado de consecución de las metas y objetivos de los diferentes entes públicos pertenecientes al Gobierno del Estado.

Para dicho seguimiento, se realizó a nivel Fin, Propósito y Componente una comparación entre la meta establecida y el avance en cada uno de los indicadores más importantes de las Dependencias del Poder Ejecutivo del Estado, relacionados a los programas presupuestarios. Para una mejor sistematización de la situación de los indicadores se utilizó como instrumento de análisis la semaforización; dicha herramienta dota de un color específico (verde, amarillo o rojo) el avance respecto a la meta planteada para identificar el grado de cumplimiento o incumplimiento según sea el caso.

Con el objeto de desarrollar un diagnóstico sobre las acciones implementadas por el gobierno estatal y su aportación al cumplimiento de los objetivos establecidos en el PED, el análisis del Monitoreo y Seguimiento se llevó a cabo conforme a su misma estructura (Dimensión y Temática Sectorial), complementándose con una

desagregación por Unidad Responsable, Programa Presupuestario y nivel fin, propósito y componente.

Se establecen parámetros de alerta para los indicadores de desempeño, que notifican al ejecutor del programa cuando existe una desviación respecto al umbral de la meta programada. Asimismo, cada indicador se clasifica en tres semáforos: En Riesgo (rojo), Mejorable (amarillo) y Óptimo (verde) que a continuación se detallan:

Cuadro. Semafización de indicadores

EN RIESGO

- El valor alcanzado del indicador es mucho más alto o bajo que la meta programada, muestra un valor que se podría considerar como una falla de planeación (es decir, la meta no fue bien establecida), de conformidad con los rangos implantados. Se semaforiza con el color rojo. Cualquier valor superior a 130.00% se clasifica también en este semáforo.

MEJORABLE

- El valor alcanzado del indicador es menor que la meta programada pero se mantiene dentro del rango establecido. Son aquellas variables que han reportado avances que no son significativos para el logro de sus metas. Se representa en color amarillo.

OPTIMO

- El valor alcanzado del indicador se encuentra en un rango por encima y por debajo de la meta programada, pero se mantiene dentro de los límites establecidos como aceptables. Se representa con un color verde.

Fuente: Elaboración propia. Secretaría de Planeación, Administración y Finanzas del Gobierno del Estado de Jalisco.

Para generar un diagnóstico objetivo, comparable e integral de la diversidad de indicadores que conforman el Sistema de Evaluación del Desempeño en Jalisco es necesario generar valores de referencia para asignar un semáforo al indicador, considerando lo siguiente: el avance del indicador en términos porcentuales; el sentido del indicador respecto a la meta (sentido ascendente o descendente) y, el establecimiento de rangos de valores por tipo de semáforo que delimiten y ajusten la valorización de los resultados conforme a las expectativas reales de desplazamiento de los indicadores considerando criterios de eficacia, eficiencia, economía y calidad.

Dimensión **Economía próspera e incluyente**

Temática Sectorial **Infraestructura e inversión pública**

Unidad Responsable **Secretaría de Planeación, Administración y Finanzas**

Nombre del Programa Presupuestario: **Programa de Inversión Pública en el Estado**

Avance Financiero Ejercido

Nivel **Fin** Resumen Narrativo

Denominación del Indicador	Método de cálculo	Definición del Indicador	Tipo/Dimensión/Frecuencia /Cobertura/Sentido	Valor Programado	Avance de la Meta
Porcentaje de liberación de recursos estatales FONDEREG (millones de pesos)	(Recurso liberado/Recurso asignado)*100	Este indicador muestra el porcentaje de liberación de recursos estatales FONDEREG (millones de pesos)	Estratégico / Eficacia / Anual / Regional / Ascendente /	98.00 % Avance de la Meta 100.00	98.00 Semáforo ÓPTIMO
Unidad de medida				Porcentaje	
Parámetros				<input type="text" value="59.99"/> <input type="text" value="79.99"/> <input type="text" value="130"/>	

Nivel **Propósito** Resumen Narrativo

Denominación del Indicador	Método de cálculo	Definición del Indicador	Tipo/Dimensión/Frecuencia /Cobertura/Sentido	Valor Programado	Avance de la Meta
Porcentaje de proyectos apoyados para la gestión e inversión Pública estatal, federal e internacional	(Proyectos aprobados/Proyectos recibidos)*100	Este indicador muestra el porcentaje de proyectos apoyados para la gestión e inversión Pública estatal, federal e internacional	Estratégico / Eficacia / Anual / Estatad / Ascendente /	98.00 % Avance de la Meta 100.00	98.00 Semáforo ÓPTIMO
Unidad de medida				Porcentaje	
Parámetros				<input type="text" value="59.99"/> <input type="text" value="79.99"/> <input type="text" value="130"/>	

Nivel **Componente** Resumen Narrativo

Denominación del Indicador	Método de cálculo	Definición del Indicador	Tipo/Dimensión/Frecuencia /Cobertura/Sentido	Valor Programado	Avance de la Meta
Banco de proyectos implementado y operado	Software en operación	Este indicador muestra el banco de proyectos implementado y operado	Gestión / Eficacia / Anual / Estatad / Ascendente /	1.00 % Avance de la Meta 100.00	1.00 Semáforo ÓPTIMO
Unidad de medida				Sistema	
Parámetros				<input type="text" value="59.99"/> <input type="text" value="79.99"/> <input type="text" value="130"/>	

Nivel	Componente	Resumen Narrativo	Estrategia de formación de capacidades para la gestión de fondos implementada		
Denominación del Indicador	Método de cálculo	Definición del Indicador	Tipo/Dimensión/Frecuencia /Cobertura/Sentido	Valor Programado	Avance de la Meta
Porcentaje de proyectos asesorados para la consecución de fondos	Proyectos asesorados*100/Proyectos recibidos	Este indicador muestra el porcentaje de proyectos asesorados para la consecución de fondos	Gestión / Eficacia / Anual / Estatal / Ascendente /	100.00 % Avance de la Meta 100.00	100.00 Semáforo ÓPTIMO
				Unidad de medida	Porcentaje
				Parámetros	
				■ 59.99	■ 79.99 ■ 130

Nivel	Componente	Resumen Narrativo	Estrategia de formación de capacidades para la formulación y evaluación socioeconómica de proyectos implementados		
Denominación del Indicador	Método de cálculo	Definición del Indicador	Tipo/Dimensión/Frecuencia /Cobertura/Sentido	Valor Programado	Avance de la Meta
Porcentaje de proyectos de inversión revisados	Proyectos revisados*100/Proyectos recibidos	Este indicador muestra el porcentaje de proyectos de inversión revisados	Gestión / Eficacia / Mensual / Estatal / Ascendente /	100.00 % Avance de la Meta 100.00	100.00 Semáforo ÓPTIMO
				Unidad de medida	Porcentaje
				Parámetros	
				■ 59.99	■ 79.99 ■ 130

Nivel	Componente	Resumen Narrativo	Proyectos del Fondo Complementario para el Desarrollo Regional (FONDEREG) financiados		
Denominación del Indicador	Método de cálculo	Definición del Indicador	Tipo/Dimensión/Frecuencia /Cobertura/Sentido	Valor Programado	Avance de la Meta
Porcentaje de recursos ejercidos en relación al recurso asignado al fondo	Recurso aplicado*100/Recurso asignado	Este indicador muestra el porcentaje de recursos ejercidos en relación al recurso asignado al fondo	Gestión / Eficacia / Trimestral / Regional / Ascendente /	98.00 % Avance de la Meta 100.00	98.00 Semáforo ÓPTIMO
				Unidad de medida	Porcentaje
				Parámetros	
				■ 59.99	■ 79.99 ■ 130

Dimensión **Instituciones confiables y efectivas**

Temática Sectorial **Participación ciudadana**

Unidad Responsable **Secretaría de Planeación, Administración y Finanzas**

Nombre del Programa Presupuestario: **Instrumentos de Planeación Participativa**

Avance Financiero Ejercido

Nivel **Propósito** Resumen Narrativo

Denominación del Indicador	Método de cálculo	Definición del Indicador	Tipo/Dimensión/Frecuencia / Cobertura/Sentido	Valor Programado	Avance de la Meta
Porcentaje de Planes y Programas realizados	(Número de Planes y Programas realizados / Número de Planes y Programas a realizar) x 100	Este indicador muestra el porcentaje de Planes y Programas realizados	Estratégico / Eficacia / Anual / Estatad / Ascendente /	<input type="text" value="100.00"/> % Avance de la Meta <input type="text" value="100.00"/>	<input type="text" value="100.00"/> Semáforo <input type="text" value="ÓPTIMO"/>
				Unidad de medida	<input type="text" value="Porcentaje"/> Parámetros <input type="text" value="20"/> <input type="text" value="70"/> <input type="text" value="130"/>

Nivel **Componente** Resumen Narrativo

Denominación del Indicador	Método de cálculo	Definición del Indicador	Tipo/Dimensión/Frecuencia / Cobertura/Sentido	Valor Programado	Avance de la Meta
Porcentaje de las dependencias y entidades apoyadas Técnicaamente en materia de monitoreo respecto del total.	(No. de estructuras coordinación para la planeación y programación integradas y operando/No. de estructuras de coordinación para la planeación y programación del desarrollo programadas a integrar)*100	Este indicador muestra el porcentaje de las dependencias y entidades apoyadas Técnicaamente en materia de monitoreo respecto del total.	Gestión / Eficacia / Anual / Estatad / Ascendente /	<input type="text" value="80.00"/> % Avance de la Meta <input type="text" value="125.00"/>	<input type="text" value="100.00"/> Semáforo <input type="text" value="ÓPTIMO"/>
				Unidad de medida	<input type="text" value="Porcentaje"/> Parámetros <input type="text" value="20"/> <input type="text" value="70"/> <input type="text" value="130"/>

Nivel **Componente** Resumen Narrativo

Denominación del Indicador	Método de cálculo	Definición del Indicador	Tipo/Dimensión/Frecuencia / Cobertura/Sentido	Valor Programado	Avance de la Meta
Porcentaje de acuerdos del concejo EVALUA Jalisco.	(No. de estudios y diagnósticos formulados/No. de estudios y diagnósticos programados a realizar)*100	Este indicador muestra el porcentaje de acuerdos del concejo EVALUA Jalisco.	Gestión / Eficacia / Anual / Estatad / Ascendente /	<input type="text" value="100.00"/> % Avance de la Meta <input type="text" value="100.00"/>	<input type="text" value="100.00"/> Semáforo <input type="text" value="ÓPTIMO"/>
				Unidad de medida	<input type="text" value="Porcentaje"/> Parámetros <input type="text" value="20"/> <input type="text" value="70"/> <input type="text" value="130"/>

Nivel	Componente	Resumen Narrativo	Organismos e instituciones asesoradas en materia de planeación.			
Denominación del Indicador	Método de cálculo	Definición del Indicador	Tipo/Dimensión/Frecuencia /Cobertura/Sentido	Valor Programado	Avance de la Meta	
Porcentaje de instituciones asesoradas en materia de planeación.	(No. instituciones asesoradas /No. de instituciones programadas a asesorar)*100	Este indicador muestra el porcentaje de instituciones asesoradas en materia de planeación.	Gestión /	100.00	100.00	
			Eficacia /	% Avance de la Meta	Semáforo	
			Anual /	100.00	ÓPTIMO	
			Estatal /	Unidad de medida	Porcentaje	
			Ascendente /	Parámetros	<input type="checkbox"/> 20 <input type="checkbox"/> 70 <input type="checkbox"/> 130	

Nivel	Componente	Resumen Narrativo	Conferencias y participaciones técnicas realizadas en el marco local, nacional e internacional.			
Denominación del Indicador	Método de cálculo	Definición del Indicador	Tipo/Dimensión/Frecuencia /Cobertura/Sentido	Valor Programado	Avance de la Meta	
Porcentaje de conferencias y participaciones técnicas realizadas.	(Número de conferencias y participaciones técnicas realizadas/No. de conferencias y participaciones técnicas programadas)*100	Este indicador muestra el porcentaje de conferencias y participaciones técnicas realizadas.	Gestión /	100.00	100.00	
			Eficacia /	% Avance de la Meta	Semáforo	
			Anual /	100.00	ÓPTIMO	
			Estatal /	Unidad de medida	Porcentaje	
			Ascendente /	Parámetros	<input type="checkbox"/> 20 <input type="checkbox"/> 69.99 <input type="checkbox"/> 130	

Nivel	Componente	Resumen Narrativo	Curso de inducción autoridades municipales 2015-2018 desarrollado.			
Denominación del Indicador	Método de cálculo	Definición del Indicador	Tipo/Dimensión/Frecuencia /Cobertura/Sentido	Valor Programado	Avance de la Meta	
Porcentaje de municipios de Jalisco que participan en el curso de inducción	(Número de municipios representados en el curso/No. de municipios del estado de Jalisco)*100	Este indicador muestra el porcentaje de municipios de Jalisco que participan en el curso de inducción	Gestión /	85.00	88.00	
			Eficacia /	% Avance de la Meta	Semáforo	
			Anual /	103.53	ÓPTIMO	
			Estatal /	Unidad de medida	Porcentaje	
			Ascendente /	Parámetros	<input type="checkbox"/> 20 <input type="checkbox"/> 50 <input type="checkbox"/> 130	

Dimensión **Instituciones confiables y efectivas**

Temática Sectorial **Gobierno abierto y rendición de cuentas**

Unidad Responsable **Secretaría de Planeación, Administración y Finanzas**

Nombre del Programa Presupuestario: **Sistema de Evaluación y Seguimiento**

Avance Financiero Ejercido

Nivel **Fin** Resumen Narrativo

Denominación del Indicador	Método de cálculo	Definición del Indicador	Tipo/Dimensión/Frecuencia /Cobertura/Sentido	Valor Programado	Avance de la Meta
Posición en el subíndice de competitividad del IMCO, gobierno eficaz y eficiente.	Posición en el subíndice de competitividad año t/Posición meta PED 2018	Este indicador muestra la posición en el subíndice de competitividad del IMCO, gobierno eficaz y eficiente.	Estratégico / Eficacia / Bienal / Estatal / Descendente/	20.00 % Avance de la Meta 45.00	9.00 Semáforo ÓPTIMO
Unidad de medida				Posición	
Parámetros				<input type="text" value="99.01"/> <input type="text" value="98.01"/> <input type="text" value="0"/>	

Nivel **Propósito** Resumen Narrativo

Denominación del Indicador	Método de cálculo	Definición del Indicador	Tipo/Dimensión/Frecuencia /Cobertura/Sentido	Valor Programado	Avance de la Meta
Posición en el indicador de las acciones de monitoreo y evaluación del CONEVAL	Posición en el indicador de las acciones de monitoreo y evaluación año t /Posición meta PED 2018	Este indicador muestra la posición en el indicador de las acciones de monitoreo y evaluación del CONEVAL	Estratégico / Eficacia / Bienal / Estatal / Descendente/	4.00 % Avance de la Meta 25.00	1.00 Semáforo ÓPTIMO
Unidad de medida				Posición	
Parámetros				<input type="text" value="99.01"/> <input type="text" value="98.01"/> <input type="text" value="0"/>	

Nivel **Componente** Resumen Narrativo

Denominación del Indicador	Método de cálculo	Definición del Indicador	Tipo/Dimensión/Frecuencia /Cobertura/Sentido	Valor Programado	Avance de la Meta
Número de actividades del componente que cierran con información estratégica actualizada en línea	Número de actividades del componente de información estratégica	Este indicador muestra el número de actividades del componente que cierran con información estratégica actualizada en línea	Gestión / Eficacia / Anual / Estatal / Ascendente/	5.00 % Avance de la Meta 100.00	5.00 Semáforo ÓPTIMO
Unidad de medida				informe	
Parámetros				<input type="text" value="60"/> <input type="text" value="80"/> <input type="text" value="130"/>	

Denominación del Indicador	Método de cálculo	Definición del Indicador	Tipo/Dimensión/Frecuencia / Cobertura/Sentido	Valor Programado	Avance de la Meta
Informe global anual de Evaluación	Informe global anual de Evaluación	Este indicador muestra el informe global anual de Evaluación	Gestión / Eficacia / Anual / Estatal / Ascendente /	1.00 % Avance de la Meta 100.00	1.00 Semáforo ÓPTIMO
				Unidad de medida	Informe
				Parámetros	
				■ 99.7	■ 99.9 ■ 130

Dimensión **Instituciones confiables y efectivas**

Temática Sectorial **Administración pública**

Unidad Responsable **Secretaría de Planeación, Administración y Finanzas**

Nombre del Programa Presupuestario: **Vinculación**

Avance Financiero Ejercido

Nivel **Fin** Resumen Narrativo

Denominación del Indicador	Método de cálculo	Definición del Indicador	Tipo/Dimensión/Frecuencia /Cobertura/Sentido	Valor Programado	Avance de la Meta
Número de auditorías concluidas a dependencias del ejecutivo, organismos paraestatales y fideicomisos	Número de solicitudes atendidas	Este indicador muestra el número de auditorías concluidas a dependencias del ejecutivo, organismos paraestatales y fideicomisos	Estratégico / Eficacia / Anual / Estatad / Ascendente /	100.00 % Avance de la Meta 100.00	100.00 Semáforo ÓPTIMO
				Unidad de medida	Auditoría
				Parámetros	
				<input type="checkbox"/> 30	<input type="checkbox"/> 60 <input type="checkbox"/> 130

Nivel **Propósito** Resumen Narrativo

Denominación del Indicador	Método de cálculo	Definición del Indicador	Tipo/Dimensión/Frecuencia /Cobertura/Sentido	Valor Programado	Avance de la Meta
Porcentaje de Vinculación efectiva con las entidades gubernamentales	(Número de solicitudes atendidas /Número de solicitudes de las entidades)*100	Este indicador muestra el porcentaje de Vinculación efectiva con las entidades gubernamentales	Estratégico / Eficacia / Anual / Estatad / Ascendente /	100.00 % Avance de la Meta 100.00	100.00 Semáforo ÓPTIMO
				Unidad de medida	Porcentaje
				Parámetros	
				<input type="checkbox"/> 30	<input type="checkbox"/> 60 <input type="checkbox"/> 130

Nivel **Componente** Resumen Narrativo

Denominación del Indicador	Método de cálculo	Definición del Indicador	Tipo/Dimensión/Frecuencia /Cobertura/Sentido	Valor Programado	Avance de la Meta
Porcentaje de cumplimiento de la legislación aplicable por parte de las Secretarías, dependencias, Entidades Paraestatales y Municipios del estado de Jalisco.	(Número de solicitudes atendidas /Número de solicitudes de las entidades)*100	Este indicador muestra el porcentaje de cumplimiento de la legislación aplicable por parte de las Secretarías, dependencias, Entidades Paraestatales y Municipios del estado de Jalisco.	Gestión / Eficacia / Anual / Estatad / Ascendente /	100.00 % Avance de la Meta 100.00	100.00 Semáforo ÓPTIMO
				Unidad de medida	Porcentaje
				Parámetros	
				<input type="checkbox"/> 30	<input type="checkbox"/> 60 <input type="checkbox"/> 130

Nivel	Componente	Resumen Narrativo	Entidades Paraestatales vinculadas.		
Denominación del Indicador	Método de cálculo	Definición del Indicador	Tipo/Dimensión/Frecuencia /Cobertura/Sentido	Valor Programado	Avance de la Meta
Porcentaje de cumplimiento de los organismos y entidades paraestatales de la legislación aplicable	(Número de organismos en norma /total de organismos)*100	Este indicador muestra el porcentaje de cumplimiento de los organismos y entidades paraestatales de la legislación aplicable	Gestión /	100.00	100.00
			Eficacia /	% Avance de la Meta	Semáforo
			Anual /	100.00	ÓPTIMO
			Estatad /	Unidad de medida	Porcentaje
			Ascendente /	Parámetros	<input type="checkbox"/> 40 <input type="checkbox"/> 70 <input type="checkbox"/> 130

Nivel	Componente	Resumen Narrativo	Municipios vinculados y atendidos.		
Denominación del Indicador	Método de cálculo	Definición del Indicador	Tipo/Dimensión/Frecuencia /Cobertura/Sentido	Valor Programado	Avance de la Meta
Porcentaje de cumplimiento de los municipios de la legislación aplicable	(Municipios atendidos /Total de solicitudes)*100	Este indicador muestra el porcentaje de cumplimiento de los municipios de la legislación aplicable	Gestión /	90.00	90.00
			Eficacia /	% Avance de la Meta	Semáforo
			Trimestral /	100.00	ÓPTIMO
			Estatad /	Unidad de medida	Porcentaje
			Ascendente /	Parámetros	<input type="checkbox"/> 40 <input type="checkbox"/> 70 <input type="checkbox"/> 130

Nivel	Componente	Resumen Narrativo	Servicios integrales proporcionados en tiempo y en forma.		
Denominación del Indicador	Método de cálculo	Definición del Indicador	Tipo/Dimensión/Frecuencia /Cobertura/Sentido	Valor Programado	Avance de la Meta
Porcentaje de Aumento de los Programas y servicios otorgados a través de Unidades Regionales de Servicios Estatales.	(No. Servicios UNIRSE 2014/No. Servicio UNIRSE 2015)*100	Este indicador muestra el porcentaje de Aumento de los Programas y servicios otorgados a través de Unidades Regionales de Servicios Estatales.	Gestión /	5.00	3.00
			Eficacia /	% Avance de la Meta	Semáforo
			Anual /	60.00	ÓPTIMO
			Regional /	Unidad de medida	Porcentaje
			Ascendente /	Parámetros	<input type="checkbox"/> 40 <input type="checkbox"/> 59.99 <input type="checkbox"/> 130

Nivel	Componente	Resumen Narrativo	Fideicomisos vinculados.		
Denominación del Indicador	Método de cálculo	Definición del Indicador	Tipo/Dimensión/Frecuencia /Cobertura/Sentido	Valor Programado	Avance de la Meta
Porcentaje de cumplimiento de los fideicomisos de la legislación aplicable	(Fideicomisos verificados /Total de Fideicomisos)*100	Este indicador muestra el porcentaje de cumplimiento de los fideicomisos de la legislación aplicable	Gestión /	90.00	91.68
			Eficacia /	% Avance de la Meta	Semáforo
			Anual /	101.87	ÓPTIMO
			Estatad /	Unidad de medida	Porcentaje
			Ascendente /	Parámetros	<input type="checkbox"/> 40 <input type="checkbox"/> 70 <input type="checkbox"/> 130

Dimensión **Instituciones confiables y efectivas**

Temática Sectorial **Administración pública**

Unidad Responsable **Secretaría de Planeación, Administración y Finanzas**

Nombre del Programa Presupuestario: **Tecnologías Informática y Telecomunicación**

Avance Financiero Ejercido

Nivel **Fin** Resumen Narrativo

Denominación del Indicador	Método de cálculo	Definición del Indicador	Tipo/Dimensión/Frecuencia /Cobertura/Sentido	Valor Programado	Avance de la Meta
Porcentaje de dependencias, Secretarías y Entidades atienden la norma emitida, para el desarrollo de un gobierno digital.	Número de dependencias de Gobierno y entidades OPD's que se apegan a la política digital/Total de dependencias (20) y entidades OPD's (73) *100	Este indicador muestra el porcentaje de dependencias, Secretarías y Entidades atienden la norma emitida, para el desarrollo de un gobierno digital.	Estratégico / Eficacia / Trimestral / Estatal / Ascendente /	49.98 % Avance de la Meta 100.02	49.99 Semáforo ÓPTIMO
Unidad de medida				Porcentaje	
Parámetros				<input type="text" value="50"/> <input type="text" value="80"/> <input type="text" value="130"/>	

Nivel **Propósito** Resumen Narrativo

Denominación del Indicador	Método de cálculo	Definición del Indicador	Tipo/Dimensión/Frecuencia /Cobertura/Sentido	Valor Programado	Avance de la Meta
Porcentaje de dependencias, Secretarías y Entidades apegadas Al marco normativo de las tecnologías de la información y de las telecomunicaciones emitidas por la DGTI.	Número de servicios de gobierno electrónico /Número total de servicios de gobierno electrónico *100	Este indicador muestra el porcentaje de dependencias, Secretarías y Entidades apegadas Al marco normativo de las tecnologías de la información y de las telecomunicaciones emitidas por la DGTI.	Estratégico / Eficacia / Trimestral / Estatal / Ascendente /	49.98 % Avance de la Meta 100.02	49.99 Semáforo ÓPTIMO
Unidad de medida				Porcentaje	
Parámetros				<input type="text" value="50"/> <input type="text" value="80"/> <input type="text" value="130"/>	

Nivel **Componente** Resumen Narrativo

Denominación del Indicador	Método de cálculo	Definición del Indicador	Tipo/Dimensión/Frecuencia /Cobertura/Sentido	Valor Programado	Avance de la Meta
Porcentaje de cumplimiento en horas, respecto de los servicios que el Centro de Datos y Redes de la DGTI, ofrece a dependencias.	Porcentaje promedio de horas disponibles en el centro de datos de la DGTI y redes en el mes /Porcentaje total de horas en el mes *100	Este indicador muestra el porcentaje de cumplimiento en horas, respecto de los servicios que el Centro de Datos y Redes de la DGTI, ofrece a dependencias.	Gestión / Eficacia / Trimestral / Estatal / Ascendente /	49.98 % Avance de la Meta 100.02	49.99 Semáforo ÓPTIMO
Unidad de medida				Porcentaje	
Parámetros				<input type="text" value="50"/> <input type="text" value="80"/> <input type="text" value="130"/>	

Nivel **Componente** Resumen Narrativo Renovación, soporte y mantenimiento del equipo informático (hardware - software y licencias) realizados

Denominación del Indicador	Método de cálculo	Definición del Indicador	Tipo/Dimensión/Frecuencia /Cobertura/Sentido	Valor Programado	Avance de la Meta
Porcentaje de reemplazo en el equipamiento y accesorios informáticos y licenciamiento.	Porcentaje promedio de inversión en equipo informático, SW Licenciado; suministros internos y externos tecnológicos, para la operatividad y seguridad informática de los equipos y cableado estructura/	Este indicador muestra el porcentaje de reemplazo en el equipamiento y accesorios informáticos y licenciamiento.	Gestión / Eficacia / Trimestral / Estatal / Ascendente /	49.98 % Avance de la Meta 100.02	49.99 Semáforo ÓPTIMO
				Unidad de medida	Porcentaje
				Parámetros	
				■ 40	■ 85 ■ 130

Nivel **Componente** Resumen Narrativo Sistemas y aplicaciones desarrollados, para sistematización de procesos institucionales y servicios a la ciudadanía.

Denominación del Indicador	Método de cálculo	Definición del Indicador	Tipo/Dimensión/Frecuencia /Cobertura/Sentido	Valor Programado	Avance de la Meta
Porcentaje de cumplimiento de Proyecto, con respecto a su plan de trabajo y la consideración en el costo del proyecto.	Total de Sistemas y aplicaciones desarrollados, para la sistematización y automatización de procesos institucionales de las dependencias y OPD's. /Total de solicitudes de sistemas y aplicaciones de de	Este indicador muestra el porcentaje de cumplimiento de Proyecto, con respecto a su plan de trabajo y la consideración en el costo del proyecto.	Gestión / Eficacia / Trimestral / Estatal / Ascendente /	60.00 % Avance de la Meta 100.00	60.00 Semáforo ÓPTIMO
				Unidad de medida	Porcentaje
				Parámetros	
				■ 60	■ 95 ■ 130

Nivel **Componente** Resumen Narrativo Políticas, Metodologías y Herramientas Digitales elaboradas, para los servicios digitales que ofrecen las Secretaría y OPD's (Gobierno electrónico)

Denominación del Indicador	Método de cálculo	Definición del Indicador	Tipo/Dimensión/Frecuencia /Cobertura/Sentido	Valor Programado	Avance de la Meta
Porcentaje de cumplimiento de Proyectos para servicios en línea, con respecto a su plan de trabajo y la consideración en el costo del proyecto.	Porcentaje promedio de servicios digitales actuales y nuevos innovados /Porcentaje total de servicios digitales solicitados por las dependencias y OPD's*100	Este indicador muestra el porcentaje de cumplimiento de Proyectos para servicios en línea, con respecto a su plan de trabajo y la consideración en el costo del proyecto.	Gestión / Eficacia / Trimestral / Estatal / Ascendente /	49.98 % Avance de la Meta 100.02	49.99 Semáforo ÓPTIMO
				Unidad de medida	Porcentaje
				Parámetros	
				■ 60	■ 95 ■ 130

Nivel **Componente** Resumen Narrativo Proyectos Estratégicos en Tecnologías de Información planeados.

Denominación del Indicador	Método de cálculo	Definición del Indicador	Tipo/Dimensión/Frecuencia /Cobertura/Sentido	Valor Programado	Avance de la Meta
Porcentaje de cumplimiento en la elaboración de proyectos de administración, con respecto a su plan de trabajo y consideración del Costo del Proyecto.	Porcentaje promedio de fases de proyectos de administración inherentes a tecnologías de información consolidados /Porcentaje total de fases de proyectos documentados en Tablero de seguimiento de proy	Este indicador muestra el porcentaje de cumplimiento en la elaboración de proyectos de administración, con respecto a su plan de trabajo y consideración del Costo del Proyecto.	Gestión / Eficacia / Trimestral / Estatal / Ascendente /	49.98 % Avance de la Meta 100.02	49.99 Semáforo ÓPTIMO
				Unidad de medida	Porcentaje
				Parámetros	
				■ 50	■ 95 ■ 130

Nivel	Componente	Resumen Narrativo	Administración del gasto de telecomunicaciones distribuido		
Denominación del Indicador	Método de cálculo	Definición del Indicador	Tipo/Dimensión/Frecuencia / Cobertura/Sentido	Valor Programado	Avance de la Meta
Porcentaje de servicios de la telefonía y enlaces funcionando, en consideración al pago mensual.	Total de facturas de pagos para cubrir costos de las telecomunicaciones y adquisiciones de equipo informático del mes. /Total de facturas de los servicios del mes de las telecomunicaciones y adquisici	Este indicador muestra el porcentaje de servicios de la telefonía y enlaces funcionando, en consideración al pago mensual.	Gestión / Eficacia / Trimestral / Estatad / Ascendente /	49.98 % Avance de la Meta 100.02	49.99 Semáforo ÓPTIMO
				Unidad de medida	Porcentaje
				Parámetros	
				■ 70	■ 95 ■ 130

Nivel	Componente	Resumen Narrativo	Operación garantizada de los servicios de la Red de Datos de las áreas financieras de las Secretarías		
Denominación del Indicador	Método de cálculo	Definición del Indicador	Tipo/Dimensión/Frecuencia / Cobertura/Sentido	Valor Programado	Avance de la Meta
Porcentaje de cumplimiento en horas, respecto de los servicios del Centro de Datos de Tecnología Financiera como apoyo a la Recaudación.	Porcentaje promedio de horas en el mes disponibles en el Centro de Datos de la DGTI, para el sector financiero en la Subsefin y redes /Porcentaje total de horas en el mes *100	Este indicador muestra el porcentaje de cumplimiento en horas, respecto de los servicios del Centro de Datos de Tecnología Financiera como apoyo a la Recaudación.	Gestión / Eficacia / Trimestral / Estatad / Ascendente /	49.98 % Avance de la Meta 100.02	49.99 Semáforo ÓPTIMO
				Unidad de medida	Porcentaje
				Parámetros	
				■ 60	■ 90 ■ 130

Dimensión **Instituciones confiables y efectivas**

Temática Sectorial **Administración pública**

Unidad Responsable **Secretaría de Planeación, Administración y Finanzas**

Nombre del Programa Presupuestario: **Programa de Modernización de los Catastros Municipales y su Vinculación con el Registro Público de la Propiedad**

Avance Financiero Ejercido

Nivel **Propósito** Resumen Narrativo

Denominación del Indicador	Método de cálculo	Definición del Indicador	Tipo/Dimensión/Frecuencia / Cobertura/Sentido	Valor Programado	Avance de la Meta
Número de municipios integrados al programa de modernización catastral	(Municipio 1+Municipio n)	Este indicador muestra el número de municipios integrados al programa de modernización catastral	Estratégico / Eficacia / Anual / Estatad / Ascendente /	21.00 % Avance de la Meta 100.00	21.00 Semáforo ÓPTIMO
Unidad de medida				Municipio	
Parámetros				<input type="text" value="59.99"/> <input type="text" value="79.99"/> <input type="text" value="130"/>	

Nivel **Componente** Resumen Narrativo

Denominación del Indicador	Método de cálculo	Definición del Indicador	Tipo/Dimensión/Frecuencia / Cobertura/Sentido	Valor Programado	Avance de la Meta
Número de convenios celebrados con los Municipios	(Convenio 1+Convenio n)	Este indicador muestra el número de convenios celebrados con los Municipios	Gestión / Eficacia / Semestral / Estatad / Ascendente /	21.00 % Avance de la Meta 100.00	21.00 Semáforo ÓPTIMO
Unidad de medida				Convenios	
Parámetros				<input type="text" value="59.99"/> <input type="text" value="79.99"/> <input type="text" value="130"/>	

Dimensión **Instituciones confiables y efectivas**

Temática Sectorial **Administración pública**

Unidad Responsable **Secretaría de Planeación, Administración y Finanzas**

Nombre del Programa Presupuestario: **Profesionalización de los Servidores Públicos del Poder Ejecutivo y Programa de Ahorro de Recursos**

Avance Financiero Ejercido

Nivel **Fin** Resumen Narrativo

Denominación del Indicador	Método de cálculo	Definición del Indicador	Tipo/Dimensión/Frecuencia / Cobertura/Sentido	Valor Programado	Avance de la Meta
Porcentaje del Número de servidores públicos con cursos de capacitación respecto al año inmediato anterior	Número de servidores públicos con cursos de capacitación respecto al año inmediato anterior*100	Este indicador muestra el porcentaje del Número de servidores públicos con cursos de capacitación respecto al año inmediato anterior	Estratégico / Eficacia / Anual / Estatad / Ascendente /	66.64 % Avance de la Meta 99.82	66.52 Semáforo ÓPTIMO
Unidad de medida				Porcentaje ascendente	
Parámetros				<input type="text" value="5"/> <input type="text" value="8"/> <input type="text" value="130"/>	

Nivel **Propósito** Resumen Narrativo

Denominación del Indicador	Método de cálculo	Definición del Indicador	Tipo/Dimensión/Frecuencia / Cobertura/Sentido	Valor Programado	Avance de la Meta
Porcentaje de Cursos impartidos, asistencia de los servidores públicos y retroalimentación de los cursos	Cursos impartidos, asistencia de los servidores públicos y retroalimentación de los cursos*100	Este indicador muestra el porcentaje de Cursos impartidos, asistencia de los servidores públicos y retroalimentación de los cursos	Estratégico / Eficacia / Semestral / Estatad / Ascendente /	100.00 % Avance de la Meta 100.00	100.00 Semáforo ÓPTIMO
Unidad de medida				Porcentaje ascendente	
Parámetros				<input type="text" value="5"/> <input type="text" value="8"/> <input type="text" value="130"/>	

Nivel **Componente** Resumen Narrativo

Denominación del Indicador	Método de cálculo	Definición del Indicador	Tipo/Dimensión/Frecuencia / Cobertura/Sentido	Valor Programado	Avance de la Meta
Porcentaje de cursos impartidos	Cursos asistidos para el desarrollo profesional e integral del servidor publico*100	Este indicador muestra el porcentaje de cursos impartidos	Gestión / Eficacia / Mensual / Estatad / Ascendente /	100.00 % Avance de la Meta 100.00	100.00 Semáforo ÓPTIMO
Unidad de medida				Porcentaje ascendente	
Parámetros				<input type="text" value="5"/> <input type="text" value="8"/> <input type="text" value="130"/>	

Dimensión **Instituciones confiables y efectivas**

Temática Sectorial **Administración pública**

Unidad Responsable **Secretaría de Planeación, Administración y Finanzas**

Nombre del Programa Presupuestario: **Planeación para el Desarrollo del Estado**

Avance Financiero Ejercido

Nivel **Fin** Resumen Narrativo Contribuir en la construcción participativa que permita alcanzar los objetivos trazados en las metas establecidas en el Plan Estatal de Desarrollo Jalisco 2013-2033 mediante participación de los sectores privado, social y gubernamental en el diseño, elaboración los instrumentos de planeación estatales promovidos y coordinados así como en sus procesos de evaluación.

Denominación del Indicador	Método de cálculo	Definición del Indicador	Tipo/Dimensión/Frecuencia / Cobertura/Sentido	Valor Programado	Avance de la Meta
Porcentaje de programas públicos con información actualizada respecto al total de programas públicos existentes en el estado.	(Número de Módulos del PED/Número de Módulos Cumplidos)*100	Este indicador muestra el porcentaje de programas públicos con información actualizada respecto al total de programas públicos existentes en el estado.	Estratégico / Eficacia / Anual / Estatal / Ascendente /	80.00 % Avance de la Meta 125.00	100.00 Semáforo ÓPTIMO
Unidad de medida				Porcentaje	
Parámetros				<input type="text" value="59.99"/> <input type="text" value="79.99"/> <input type="text" value="130"/>	

Nivel **Propósito** Resumen Narrativo La participación de los sectores privado, social y gubernamental cuenta con la promoción y coordinación en el diseño, elaboración de los instrumentos de planeación estatales, así como en sus procesos de evaluación.

Denominación del Indicador	Método de cálculo	Definición del Indicador	Tipo/Dimensión/Frecuencia / Cobertura/Sentido	Valor Programado	Avance de la Meta
Porcentaje de acuerdos del Consejo MIDE Jalisco.	(Número de Personas del Sector Privado y Social que participan en los Instrumentos de Planeación Estatal/Número de personas convocadas a la Elaboración de Instrumentos)*100	Este indicador muestra el porcentaje de acuerdos del Consejo MIDE Jalisco.	Estratégico / Eficacia / Bienal / Estatal / Ascendente /	70.00 % Avance de la Meta 142.86	100.00 Semáforo EN RIESGO
Unidad de medida				Porcentaje	
Parámetros				<input type="text" value="59"/> <input type="text" value="69.99"/> <input type="text" value="130"/>	

Nivel **Componente** Resumen Narrativo Elaboración, publicación y adquisición de estudios y documentos para la planeación del desarrollo del estado realizada.

Denominación del Indicador	Método de cálculo	Definición del Indicador	Tipo/Dimensión/Frecuencia / Cobertura/Sentido	Valor Programado	Avance de la Meta
Porcentaje de documentos adquiridos o publicados	(Número de documentos adquiridos o publicados 1/Número de documentos adquiridos o publicados N)*100	Este indicador muestra el porcentaje de documentos adquiridos o publicados	Gestión / Eficacia / Semestral / Estatal / Ascendente /	80.00 % Avance de la Meta 125.00	100.00 Semáforo ÓPTIMO
Unidad de medida				Porcentaje	
Parámetros				<input type="text" value="59.99"/> <input type="text" value="79.99"/> <input type="text" value="130"/>	

Nivel **Componente** Resumen Narrativo Actividades sustantivas del Subsecretario apoyadas y auxiliadas, así como el seguimiento a las mismas.

Denominación del Indicador	Método de cálculo	Definición del Indicador	Tipo/Dimensión/Frecuencia / Cobertura/Sentido	Valor Programado	Avance de la Meta
Porcentaje de solicitudes del subsecretario solventadas	(Número de Solicitudes Solventadas/Número de Solicitudes del Subsecretario)*100	Este indicador muestra el porcentaje de solicitudes del subsecretario solventadas	Gestión /	95.00	100.00
			Eficacia /	% Avance de la Meta Semáforo	
			Mensual /	105.26	ÓPTIMO
			Estatad /	Unidad de medida Porcentaje Parámetros ■ 59.99 ■ 79.99 ■ 130 	
			Ascendente /		

Nivel **Componente** Resumen Narrativo Eventos organizados y coordinados que permiten cumplir con las atribuciones de la Subsecretaría.

Denominación del Indicador	Método de cálculo	Definición del Indicador	Tipo/Dimensión/Frecuencia / Cobertura/Sentido	Valor Programado	Avance de la Meta
Porcentaje de eventos realizados	(Número de Eventos realizados 1/Número de eventos realizados N)*100	Este indicador muestra el porcentaje de eventos realizados	Gestión /	100.00	100.00
			Eficacia /	% Avance de la Meta Semáforo	
			Semestral /	100.00	ÓPTIMO
			Estatad /	Unidad de medida Porcentaje Parámetros ■ 59.99 ■ 79.99 ■ 130 	
			Ascendente /		

Dimensión **Instituciones confiables y efectivas**

Temática Sectorial **Administración pública**

Unidad Responsable **Secretaría de Planeación, Administración y Finanzas**

Nombre del Programa Presupuestario: **Logística General**

Avance Financiero Ejercido

Nivel **Fin** Resumen Narrativo

Denominación del Indicador	Método de cálculo	Definición del Indicador	Tipo/Dimensión/Frecuencia / Cobertura/Sentido	Valor Programado	Avance de la Meta
Porcentaje de Insumos de Logística General	Insumos de Logística General*100	Este indicador muestra el porcentaje de Insumos de Logística General	Estratégico / Eficacia / Anual / Estatad / Ascendente /	66.67 % Avance de la Meta 99.99 Unidad de medida Porcentaje Parámetros 50 80 130	66.66 Semáforo ÓPTIMO

Nivel **Propósito** Resumen Narrativo

Denominación del Indicador	Método de cálculo	Definición del Indicador	Tipo/Dimensión/Frecuencia / Cobertura/Sentido	Valor Programado	Avance de la Meta
Porcentaje de solicitudes de pago realizadas en el SIIIF en proporción con los consumos realizados	Insumos de Logística General*100	Este indicador muestra el porcentaje de solicitudes de pago realizadas en el SIIIF en proporción con los consumos realizados	Estratégico / Eficacia / Semestral / Estatad / Ascendente /	100.00 % Avance de la Meta 100.00 Unidad de medida Porcentaje Parámetros 50 80 130	100.00 Semáforo ÓPTIMO

Nivel **Componente** Resumen Narrativo

Denominación del Indicador	Método de cálculo	Definición del Indicador	Tipo/Dimensión/Frecuencia / Cobertura/Sentido	Valor Programado	Avance de la Meta
Porcentaje de resguardos de los bienes en los servidores públicos actualizados en SICAF.	Porcentaje de resguardos de los bienes en los servidores públicos actualizados en SICAF.*100	Este indicador muestra el porcentaje de resguardos de los bienes en los servidores públicos actualizados en SICAF.	Gestión / Eficacia / Mensual / Estatad / Ascendente /	100.00 % Avance de la Meta 100.00 Unidad de medida Porcentaje Parámetros 50 80 130	100.00 Semáforo ÓPTIMO

Nivel **Componente** Resumen Narrativo Almacenes del Poder Ejecutivo, administrados, supervisados y controlados.

Denominación del Indicador	Método de cálculo	Definición del Indicador	Tipo/Dimensión/Frecuencia / Cobertura/Sentido	Valor Programado	Avance de la Meta
Porcentaje de resguardos de los bienes en los servidores públicos actualizados en SICAF.	Porcentaje de resguardos de los bienes en los servidores públicos actualizados en SICAF*100	Este indicador muestra el porcentaje de resguardos de los bienes en los servidores públicos actualizados en SICAF.	Gestión /	100.00	100.00
			Eficacia /	% Avance de la Meta	Semáforo
			Semestral /	100.00	ÓPTIMO
			Estatal /	Unidad de medida: Porcentaje	
			Ascendente /	Parámetros: 50 (rojo), 80 (amarillo), 130 (verde)	

Nivel **Componente** Resumen Narrativo Manejo Integral de los vehículos realizada.

Denominación del Indicador	Método de cálculo	Definición del Indicador	Tipo/Dimensión/Frecuencia / Cobertura/Sentido	Valor Programado	Avance de la Meta
Porcentaje de Peticiones de vehículos atendidas satisfactoriamente.	Peticiones de vehículos atendidas satisfactoriamente*100	Este indicador muestra el porcentaje de Peticiones de vehículos atendidas satisfactoriamente.	Gestión /	100.00	100.00
			Eficacia /	% Avance de la Meta	Semáforo
			Semestral /	100.00	ÓPTIMO
			Estatal /	Unidad de medida: Porcentaje	
			Ascendente /	Parámetros: 50 (rojo), 80 (amarillo), 130 (verde)	

Nivel **Componente** Resumen Narrativo Estacionamientos administrados propiedad del Gobierno del estado.

Denominación del Indicador	Método de cálculo	Definición del Indicador	Tipo/Dimensión/Frecuencia / Cobertura/Sentido	Valor Programado	Avance de la Meta
Porcentajes de Estacionamientos administrados por la Dirección General de logística.	Número de Estacionamientos administrados por la Dirección General de logística.*100	Este indicador muestra el porcentaje de Estacionamientos administrados por la Dirección General de logística.	Gestión /	100.00	100.00
			Eficacia /	% Avance de la Meta	Semáforo
			Bimestral /	100.00	ÓPTIMO
			Estatal /	Unidad de medida: Porcentaje	
			Ascendente /	Parámetros: 50 (rojo), 80 (amarillo), 130 (verde)	

Nivel **Componente** Resumen Narrativo Servicios generales del poder ejecutivo administrados y controlados eficientemente.

Denominación del Indicador	Método de cálculo	Definición del Indicador	Tipo/Dimensión/Frecuencia / Cobertura/Sentido	Valor Programado	Avance de la Meta
Porcentaje del servicio de Agua potable pagado y controlado en un ambiente tecnológico.	Porcentaje del servicio de Agua potable pagado y controlado en un ambiente tecnológico./*100	Este indicador muestra el porcentaje del servicio de Agua potable pagado y controlado en un ambiente tecnológico.	Gestión /	100.00	100.00
			Eficacia /	% Avance de la Meta	Semáforo
			Trimestral /	100.00	ÓPTIMO
			Estatal /	Unidad de medida: Porcentaje	
			Ascendente /	Parámetros: 50 (rojo), 80 (amarillo), 130 (verde)	

Dimensión **Instituciones confiables y efectivas**

Temática Sectorial **Administración pública**

Unidad Responsable **Secretaría de Planeación, Administración y Finanzas**

Nombre del Programa Presupuestario: **Homologación en cumplimiento con la Ley Nacional de Seguridad Pública**

Avance Financiero Ejercido

Nivel **Fin** Resumen Narrativo **Contribuir con el modelo de seguridad centrado en la estandarización policial mediante la homologación de salarios de los cuerpos de seguridad estatal con respecto al salario de cuerpos de Seguridad Federal.**

Denominación del Indicador	Método de cálculo	Definición del Indicador	Tipo/Dimensión/Frecuencia / Cobertura/Sentido	Valor Programado	Avance de la Meta
Porcentaje de cumplimiento de plazas homologadas, con respecto a su plan de trabajo.	Gasto ejercido en seguridad respecto a lo presupuestado*100	Este indicador muestra el porcentaje de cumplimiento de plazas homologadas, con respecto a su plan de trabajo.	Estratégico / Eficacia / Anual / Estatad / Ascendente /	100.00 % Avance de la Meta 95.00	95.00 Semáforo MEJORABLE
				Unidad de medida	Porcentaje ascendente
				Parámetros	
				<input type="checkbox"/> 20	<input type="checkbox"/> 99 <input type="checkbox"/> 130

Nivel **Propósito** Resumen Narrativo **Cuerpos de seguridad estatal con plazas homologadas logran el modelo de seguridad centrado en la estandarización policial.**

Denominación del Indicador	Método de cálculo	Definición del Indicador	Tipo/Dimensión/Frecuencia / Cobertura/Sentido	Valor Programado	Avance de la Meta
Porcentaje de cumplimiento de plazas homologadas del los cuerpos de seguridad con respecto a su plan de trabajo.	Conocimiento de Tabulador, Catálogos y Prestaciones*100	Este indicador muestra el porcentaje de cumplimiento de plazas homologadas del los cuerpos de seguridad con respecto a su plan de trabajo.	Estratégico / Eficacia / Semestral / Estatad / Ascendente /	100.00 % Avance de la Meta 100.00	100.00 Semáforo ÓPTIMO
				Unidad de medida	Porcentaje ascendente
				Parámetros	
				<input type="checkbox"/> 20	<input type="checkbox"/> 80 <input type="checkbox"/> 130

Nivel **Componente** Resumen Narrativo **Catálogo de homologación de sueldos y de prestaciones de los cuerpos policiacos estatales, elaborado.**

Denominación del Indicador	Método de cálculo	Definición del Indicador	Tipo/Dimensión/Frecuencia / Cobertura/Sentido	Valor Programado	Avance de la Meta
Porcentaje de cumplimiento del catálogo de homologación de Plazas, con respecto a su plan de trabajo.	Análisis de Tabuladores de sueldo y su catálogo de puestos y prestaciones*100	Este indicador muestra el porcentaje de cumplimiento del catálogo de homologación de Plazas, con respecto a su plan de trabajo.	Gestión / Eficacia / Mensual / Estatad / Ascendente /	100.00 % Avance de la Meta 100.00	100.00 Semáforo ÓPTIMO
				Unidad de medida	Porcentaje ascendente
				Parámetros	
				<input type="checkbox"/> 50	<input type="checkbox"/> 80 <input type="checkbox"/> 130

Dimensión **Instituciones confiables y efectivas**

Temática Sectorial **Administración pública**

Unidad Responsable **Secretaría de Planeación, Administración y Finanzas**

Nombre del Programa Presupuestario: **Gestión para resultados**

Avance Financiero Ejercido \$9,686,429.36

Nivel **Fin** Resumen Narrativo Contribuir a facilitar el acceso de los servicios de gobierno mediante el uso de las tecnologías de información y comunicación.




Denominación del Indicador	Método de cálculo	Definición del Indicador	Tipo/Dimensión/Frecuencia /Cobertura/Sentido	Valor Programado	Avance de la Meta
Servicios en línea incorporados para facilitar y agilizar trámites	(Sumatoria actividades programadas cumplidas)	Este indicador muestra los servicios en línea incorporados para facilitar y agilizar trámites	Estratégico / Eficacia / Anual / Estatal / Ascendente /	96.00 % Avance de la Meta 100.00	96.00 Semáforo ÓPTIMO
				Unidad de medida	Servicio en línea
				Parámetros	
				■ 40	■ 70 ■ 130

Nivel **Propósito** Resumen Narrativo La eficiencia administrativa de las diferentes dependencias del Gobierno del estado se promueve mediante el uso de las tecnologías de información y comunicación.

Denominación del Indicador	Método de cálculo	Definición del Indicador	Tipo/Dimensión/Frecuencia /Cobertura/Sentido	Valor Programado	Avance de la Meta
Porcentaje de cumplimiento de las dependencias en el programa GpR	(Actividades programadas cumplidas /Total de actividades programadas)*100	Este indicador muestra el porcentaje de cumplimiento de las dependencias en el programa GpR	Estratégico / Eficacia / Semestral / Estatal / Ascendente /	100.00 % Avance de la Meta 70.00	70.00 Semáforo MEJORABLE
				Unidad de medida	Porcentaje
				Parámetros	
				■ 40	■ 70 ■ 130

Nivel **Componente** Resumen Narrativo Modelado organizacional y administrativo para la gestión por resultados implementado.

Denominación del Indicador	Método de cálculo	Definición del Indicador	Tipo/Dimensión/Frecuencia /Cobertura/Sentido	Valor Programado	Avance de la Meta
Porcentaje de dependencias integradas al subprograma modelado organizacional	(Número de dependencias integradas al programa con cumplimiento de metas /Total de dependencias)*100	Este indicador muestra el porcentaje de dependencias integradas al subprograma modelado organizacional	Gestión / Eficacia / Trimestral / Estatal / Ascendente /	100.00 % Avance de la Meta 100.00	100.00 Semáforo ÓPTIMO
				Unidad de medida	Porcentaje
				Parámetros	
				■ 25	■ 56.25 ■ 130

Denominación del Indicador	Método de cálculo	Definición del Indicador	Tipo/Dimensión/Frecuencia / Cobertura/Sentido	Valor Programado	Avance de la Meta	
Porcentaje de dependencias integradas al subprograma mejora de procesos de información	(Número de dependencias integradas al programa con cumplimiento de metas / Total de dependencias) * 100	Este indicador muestra el porcentaje de dependencias integradas al subprograma mejora de procesos de información	Gestión / Eficacia / Trimestral / Estatal / Ascendente /	100.00 % Avance de la Meta 100.00	100.00 Semáforo ÓPTIMO	
				Unidad de medida	Porcentaje	
				Parámetros		
				 25	 50	 130

Dimensión **Instituciones confiables y efectivas**

Temática Sectorial **Administración pública**

Unidad Responsable **Secretaría de Planeación, Administración y Finanzas**

Nombre del Programa Presupuestario: **Fortalecimiento de la Modernización Catastral de los Municipios**

Avance Financiero Ejercido

Nivel **Componente** Resumen Narrativo

Denominación del Indicador	Método de cálculo	Definición del Indicador	Tipo/Dimensión/Frecuencia /Cobertura/Sentido	Valor Programado	Avance de la Meta
Número de Catastros Municipales capacitados en materia catastral	(Municipio capacitado 1+Municipio Capacitado n)	Este indicador muestra el número de Catastros Municipales capacitados en materia catastral	Gestión /	<input type="text" value="121.00"/>	<input type="text" value="125.00"/>
			Eficacia /	% Avance de la Meta	Semáforo
			Mensual /	<input type="text" value="103.31"/>	<input type="text" value="ÓPTIMO"/>
			Municipal /	Unidad de medida	<input type="text" value="Municipio"/>
			Ascendente /	Parámetros	<input type="text" value="59.99"/> <input type="text" value="79.99"/> <input type="text" value="130"/>

Nivel **Componente** Resumen Narrativo

Denominación del Indicador	Método de cálculo	Definición del Indicador	Tipo/Dimensión/Frecuencia /Cobertura/Sentido	Valor Programado	Avance de la Meta
Número de tablas de valores presentadas ante el Consejo Técnico Estatal Catastral	(Tabla de Valores del Municipio 1 +Tabla de Valores del Municipio n)	Este indicador muestra el número de tablas de valores presentadas ante el Consejo Técnico Estatal Catastral	Gestión /	<input type="text" value="121.00"/>	<input type="text" value="97.00"/>
			Eficacia /	% Avance de la Meta	Semáforo
			Anual /	<input type="text" value="80.17"/>	<input type="text" value="ÓPTIMO"/>
			Estatal /	Unidad de medida	<input type="text" value="Tablas de Valores"/>
			Ascendente /	Parámetros	<input type="text" value="59.99"/> <input type="text" value="79.99"/> <input type="text" value="130"/>

Nivel **Componente** Resumen Narrativo

Denominación del Indicador	Método de cálculo	Definición del Indicador	Tipo/Dimensión/Frecuencia /Cobertura/Sentido	Valor Programado	Avance de la Meta
Número de documentos digitalizados	(Imagen digitalizada 1+imagen digitalizada n)	Este indicador muestra el número de documentos digitalizados	Gestión /	<input type="text" value="650,000.00"/>	<input type="text" value="753,614.00"/>
			Eficacia /	% Avance de la Meta	Semáforo
			Anual /	<input type="text" value="115.94"/>	<input type="text" value="ÓPTIMO"/>
			Estatal /	Unidad de medida	<input type="text" value="Documento digitalizados"/>
			Ascendente /	Parámetros	<input type="text" value="59.99"/> <input type="text" value="79.99"/> <input type="text" value="130"/>

Dimensión **Instituciones confiables y efectivas**

Temática Sectorial **Administración pública**

Unidad Responsable **Secretaría de Planeación, Administración y Finanzas**

Nombre del Programa Presupuestario: **Facturación Electrónica del Gobierno del Estado de Jalisco**

Avance Financiero Ejercido

Nivel **Fin** Resumen Narrativo

Denominación del Indicador	Método de cálculo	Definición del Indicador	Tipo/Dimensión/Frecuencia /Cobertura/Sentido	Valor Programado	Avance de la Meta
Número de Reporte de obligaciones fiscales federales.	(Folios timbrados /folios emitidos)	Este indicador muestra el número de Reporte de obligaciones fiscales federales.	Estratégico / Eficacia / Mensual / Estatad / Ascendente /	12.00 % Avance de la Meta 100.00	12.00 Semáforo ÓPTIMO
				Unidad de medida	Reporte
				Parámetros	
				<input type="checkbox"/> 20	<input type="checkbox"/> 50 <input type="checkbox"/> 130

Nivel **Propósito** Resumen Narrativo

Denominación del Indicador	Método de cálculo	Definición del Indicador	Tipo/Dimensión/Frecuencia /Cobertura/Sentido	Valor Programado	Avance de la Meta
Número de Reporte de obligaciones vinculadas al Código Fiscal de la Federación.	(Folios timbrados /folios emitidos)	Este indicador muestra el número de Reporte de obligaciones vinculadas al Código Fiscal de la Federación.	Estratégico / Eficacia / Mensual / Estatad / Ascendente /	12.00 % Avance de la Meta 100.00	12.00 Semáforo ÓPTIMO
				Unidad de medida	Reporte
				Parámetros	
				<input type="checkbox"/> 20	<input type="checkbox"/> 50 <input type="checkbox"/> 130

Nivel **Componente** Resumen Narrativo

Denominación del Indicador	Método de cálculo	Definición del Indicador	Tipo/Dimensión/Frecuencia /Cobertura/Sentido	Valor Programado	Avance de la Meta
Número de Reporte de emisión CFDI.	(Folios timbrados /folios emitidos)	Este indicador muestra el número de Reporte de emisión CFDI.	Gestión / Eficacia / Mensual / Estatad / Ascendente /	12.00 % Avance de la Meta 100.00	12.00 Semáforo ÓPTIMO
				Unidad de medida	Reporte
				Parámetros	
				<input type="checkbox"/> 20	<input type="checkbox"/> 50 <input type="checkbox"/> 130

Dimensión **Instituciones confiables y efectivas**

Temática Sectorial **Administración pública**

Unidad Responsable **Secretaría de Planeación, Administración y Finanzas**

Nombre del Programa Presupuestario: **Despacho de la Subsecretaría de Administración**

Avance Financiero Ejercido

Nivel **Fin** Resumen Narrativo

Denominación del Indicador	Método de cálculo	Definición del Indicador	Tipo/Dimensión/Frecuencia / Cobertura/Sentido	Valor Programado	Avance de la Meta
Porcentaje de recursos por concurso o licitación pública	(Monto total de recursos ejercidos a través de concurso o licitación pública*100/Monto total de recursos autorizados)	Este indicador muestra el porcentaje de recursos por concurso o licitación pública	Estratégico / Eficacia / Anual / Estadal / Ascendente /	66.80 % Avance de la Meta 100.45	67.10 Semáforo ÓPTIMO
Unidad de medida				Porcentaje ascendente	
Parámetros				<input type="text" value="50"/> <input type="text" value="80"/> <input type="text" value="130"/>	

Nivel **Propósito** Resumen Narrativo

Denominación del Indicador	Método de cálculo	Definición del Indicador	Tipo/Dimensión/Frecuencia / Cobertura/Sentido	Valor Programado	Avance de la Meta
Porcentaje de solicitudes atendidas	(Solicitudes atendidas/Solicitudes recibidas)*100	Este indicador muestra el porcentaje de solicitudes atendidas	Estratégico / Eficacia / Semestral / Estadal / Ascendente /	100.00 % Avance de la Meta 100.00	100.00 Semáforo ÓPTIMO
Unidad de medida				Porcentaje ascendente	
Parámetros				<input type="text" value="50"/> <input type="text" value="80"/> <input type="text" value="130"/>	

Nivel **Componente** Resumen Narrativo

Denominación del Indicador	Método de cálculo	Definición del Indicador	Tipo/Dimensión/Frecuencia / Cobertura/Sentido	Valor Programado	Avance de la Meta
Porcentaje de solicitudes atendidas	(Solicitudes atendidas/Solicitudes recibidas)*100	Este indicador muestra el porcentaje de solicitudes atendidas	Gestión / Eficacia / Trimestral / Estadal / Ascendente /	100.00 % Avance de la Meta 100.00	100.00 Semáforo ÓPTIMO
Unidad de medida				Porcentaje ascendente	
Parámetros				<input type="text" value="50"/> <input type="text" value="80"/> <input type="text" value="130"/>	

Denominación del Indicador	Método de cálculo	Definición del Indicador	Tipo/Dimensión/Frecuencia / Cobertura/Sentido	Valor Programado	Avance de la Meta
Porcentaje de asuntos tramitados	(Asuntos tramitados/Asuntos programados)*100	Este indicador muestra el porcentaje de asuntos tramitados	Gestión / Eficacia / Trimestral / Estatal / Ascendente /	100.00 % Avance de la Meta 100.00	100.00 Semáforo ÓPTIMO
				Unidad de medida	Porcentaje ascendente
				Parámetros	
				50	80 130

Dimensión **Instituciones confiables y efectivas**

Temática Sectorial **Administración pública**

Unidad Responsable **Secretaría de Planeación, Administración y Finanzas**

Nombre del Programa Presupuestario: **Creación de Unidades Regionales del Estado de Jalisco**

Avance Financiero Ejercido

Nivel **Fin** Resumen Narrativo **Contribuir a ser un Gobierno cercano y moderno mediante el impulso de la inversión en infraestructura social y pública de los ayuntamientos dentro del ámbito del Ejecutivo Estatal.**

Denominación del Indicador	Método de cálculo	Definición del Indicador	Tipo/Dimensión/Frecuencia / Cobertura/Sentido	Valor Programado	Avance de la Meta
Posición en el "coeficiente GINI"	$((\text{Gini X}-\text{Gini X}-1)/\text{Gini X}-1)*100$	Este indicador muestra la posición en el "coeficiente GINI"	Estratégico / Eficacia / Bienal / Estatad / Ascendente /	10.00 % Avance de la Meta 130.00	13.00 Semáforo ÓPTIMO
				Unidad de medida	Posición
				Parámetros	
				<input type="text" value="30"/>	<input type="text" value="60"/> <input type="text" value="130"/>

Nivel **Propósito** Resumen Narrativo **Los Municipios de las regiones Norte, Altos Norte, Ciénega y Costa Norte cuentan con estudios y proyectos debidamente formulados y registrados en el banco estatal de proyectos.**

Denominación del Indicador	Método de cálculo	Definición del Indicador	Tipo/Dimensión/Frecuencia / Cobertura/Sentido	Valor Programado	Avance de la Meta
Porcentaje de proyectos de inversión pública registrados	$(\text{Número de proyectos registrados}/\text{Número de proyectos solicitados})*100$	Este indicador muestra el porcentaje de proyectos de inversión pública registrados	Estratégico / Eficacia / Anual / Estatad / Ascendente /	100.00 % Avance de la Meta 100.00	100.00 Semáforo ÓPTIMO
				Unidad de medida	Porcentaje
				Parámetros	
				<input type="text" value="30"/>	<input type="text" value="60"/> <input type="text" value="130"/>

Nivel **Componente** Resumen Narrativo **Proyectos de inversión pública en el banco estatal de proyectos de la Subsecretaría de Planeación registrados**

Denominación del Indicador	Método de cálculo	Definición del Indicador	Tipo/Dimensión/Frecuencia / Cobertura/Sentido	Valor Programado	Avance de la Meta
Porcentaje de solicitudes atendidas	$(\text{Número de proyectos registrados}/\text{Número de proyectos solicitados})*100$	Este indicador muestra el porcentaje de solicitudes atendidas	Gestión / Eficacia / Anual / Estatad / Ascendente /	100.00 % Avance de la Meta 100.00	100.00 Semáforo ÓPTIMO
				Unidad de medida	Porcentaje
				Parámetros	
				<input type="text" value="30"/>	<input type="text" value="60"/> <input type="text" value="130"/>

Dimensión **Instituciones confiables y efectivas**

Temática Sectorial **Administración pública**

Unidad Responsable **Secretaría de Planeación, Administración y Finanzas**

Nombre del Programa Presupuestario: **Coordinación y Comunicación Interinstitucional**

Avance Financiero Ejercido

Nivel **Fin** Resumen Narrativo **Contribuir a mejorar la eficacia de acciones gubernamentales, mediante una estrategia de comunicación y coordinación permanente, fungiendo como enlace de las dependencias y Entidades de la Administración Pública, Municipios de la Entidad e Instituciones Externas, con las funciones de la Secretaría.**

Denominación del Indicador	Método de cálculo	Definición del Indicador	Tipo/Dimensión/Frecuencia / Cobertura/Sentido	Valor Programado	Avance de la Meta
Porcentaje de asuntos resueltos respecto del total de asuntos recibidos	(Sumatoria de asuntos resueltos / Sumatoria de asuntos recibidos)*100	Este indicador muestra el porcentaje de asuntos resueltos respecto del total de asuntos recibidos	Estratégico / Eficacia / Anual / Estatal / Ascendente /	100.00 % Avance de la Meta 97.00	97.00 Semáforo ÓPTIMO
Unidad de medida				Porcentaje	
Parámetros				<input type="text" value="59.99"/> <input type="text" value="79.99"/> <input type="text" value="130"/>	

Nivel **Propósito** Resumen Narrativo **La eficacia en la resolución de asuntos relacionados con las atribuciones de la Secretaría aumenta, al facilitar la comunicación y fomentar el trabajo coordinado entre las Unidades Administrativas**

Denominación del Indicador	Método de cálculo	Definición del Indicador	Tipo/Dimensión/Frecuencia / Cobertura/Sentido	Valor Programado	Avance de la Meta
Porcentaje de asuntos resueltos respecto del total de asuntos a los que se les dio seguimiento	(Sumatoria de asuntos resueltos / Sumatoria de asuntos con seguimiento)*100	Este indicador muestra el porcentaje de asuntos resueltos respecto del total de asuntos a los que se les dio seguimiento	Estratégico / Eficacia / Anual / Estatal / Ascendente /	100.00 % Avance de la Meta 97.00	97.00 Semáforo ÓPTIMO
Unidad de medida				Porcentaje	
Parámetros				<input type="text" value="59.99"/> <input type="text" value="79.99"/> <input type="text" value="130"/>	

Nivel **Componente** Resumen Narrativo **Apoyo técnico proporcionado para el seguimiento y solución de asuntos de carácter estratégico e interinstitucional relacionados con funciones de la Secretaría**

Denominación del Indicador	Método de cálculo	Definición del Indicador	Tipo/Dimensión/Frecuencia / Cobertura/Sentido	Valor Programado	Avance de la Meta
Porcentaje de asuntos en trámite y resueltos respecto del total de asuntos recibidos.	(Sumatoria de asuntos en trámite / Sumatoria de asuntos recibidos)*100 + (Sumatoria de asuntos resueltos / Sumatoria de asuntos recibidos)*100	Este indicador muestra el porcentaje de asuntos en trámite y resueltos respecto del total de asuntos recibidos.	Gestión / Eficacia / Mensual / Estatal / Ascendente /	100.00 % Avance de la Meta 99.26	99.26 Semáforo ÓPTIMO
Unidad de medida				Porcentaje	
Parámetros				<input type="text" value="59.99"/> <input type="text" value="79.99"/> <input type="text" value="130"/>	

Denominación del Indicador	Método de cálculo	Definición del Indicador	Tipo/Dimensión/Frecuencia / Cobertura/Sentido	Valor Programado	Avance de la Meta
Número de productos generados	(Sumatoria de fichas técnicas realizadas)+(Sumatoria de bases de datos integradas periódicamente para el seguimiento de la evolución del ingreso, presupuesto, egresos y/o deuda)	Este indicador muestra el número de productos generados	Gestión / Eficacia / Mensual / Estatál / Ascendente /	132.00 % Avance de la Meta 97.73 Unidad de medida Documento	129.00 Semáforo ÓPTIMO Parámetros 59.99 79.99 130

Dimensión **Instituciones confiables y efectivas**

Temática Sectorial **Administración pública**

Unidad Responsable **Secretaría de Planeación, Administración y Finanzas**

Nombre del Programa Presupuestario: **Conservación y Racionalización de espacios a Inmuebles e instalaciones fijas de los Edificios de Gobierno del Estado del Poder Ejecutivo**

Avance Financiero Ejercido

Nivel **Fin** Resumen Narrativo Contribuir en la conservación y racionalización a través del mantenimiento de las instalaciones fijas del Poder Ejecutivo, en buen estado, adecuadas para su uso.

Denominación del Indicador	Método de cálculo	Definición del Indicador	Tipo/Dimensión/Frecuencia / Cobertura/Sentido	Valor Programado	Avance de la Meta
Sumatoria del número de reparaciones realizadas durante el 2014	numero de instalaciones fijas en mal estado	Este indicador muestra la sumatoria del número de reparaciones realizadas durante el 2014	Estratégico / Eficacia / Anual / Estatad / Ascendente /	16.00 % Avance de la Meta 100.00	16.00 Semáforo ÓPTIMO
				Unidad de medida	Reparaciones
				Parámetros	
				<input type="checkbox"/> 50	<input type="checkbox"/> 80 <input type="checkbox"/> 130

Nivel **Propósito** Resumen Narrativo Las instalaciones fijas del Poder Ejecutivo cuentan con procesos eficientes de contratación de servicio y mantenimiento a instalaciones eléctricas, con el aseguramiento de la transparencia y ahorro en el manejo de los recursos públicos, así mismo con la dotación de inmuebles y espacios adecuados para el correcto aprovechamiento.

Denominación del Indicador	Método de cálculo	Definición del Indicador	Tipo/Dimensión/Frecuencia / Cobertura/Sentido	Valor Programado	Avance de la Meta
Porcentaje de instalaciones reparadas	reparaciones realizadas respecto a las revisiones	Este indicador muestra el porcentaje de instalaciones reparadas	Estratégico / Eficacia / Semestral / Estatad / Ascendente /	16.67 % Avance de la Meta 100.00	16.67 Semáforo ÓPTIMO
				Unidad de medida	Porcentaje
				Parámetros	
				<input type="checkbox"/> 50	<input type="checkbox"/> 70 <input type="checkbox"/> 130

Nivel **Componente** Resumen Narrativo Mantenimiento, conservación y racionalización de espacios del Poder Ejecutivo realizados (trabajos de obra eléctrica nueva).

Denominación del Indicador	Método de cálculo	Definición del Indicador	Tipo/Dimensión/Frecuencia / Cobertura/Sentido	Valor Programado	Avance de la Meta
Porcentaje de servicios de adecuación solicitadas	Porcentaje de servicios de adecuación solicitadas	Este indicador muestra el porcentaje de servicios de adecuación solicitadas	Gestión / Eficacia / Mensual / Estatad / Ascendente /	100.00 % Avance de la Meta 103.33	103.33 Semáforo ÓPTIMO
				Unidad de medida	Porcentaje
				Parámetros	
				<input type="checkbox"/> 50	<input type="checkbox"/> 80 <input type="checkbox"/> 130

Nivel	Componente	Resumen Narrativo	Servicios de adecuación de áreas a inmuebles.		
Denominación del Indicador	Método de cálculo	Definición del Indicador	Tipo/Dimensión/Frecuencia / Cobertura/Sentido	Valor Programado	Avance de la Meta
Porcentaje de servicios de adecuación solicitadas	Porcentaje de servicios de adecuación solicitadas	Este indicador muestra el porcentaje de servicios de adecuación solicitadas	Gestión /	100.00	100.00
			Eficacia /	% Avance de la Meta	Semáforo
			Mensual /	100.00	ÓPTIMO
			Estatad /	Unidad de medida	Porcentaje
			Ascendente /	Parámetros	■ 50 ■ 80 ■ 130

Nivel	Componente	Resumen Narrativo	Procesos de mantenimientos preventivos a equipos electromecánicos, consolidados.		
Denominación del Indicador	Método de cálculo	Definición del Indicador	Tipo/Dimensión/Frecuencia / Cobertura/Sentido	Valor Programado	Avance de la Meta
Porcentaje de procesos de mantenimientos preventivos a equipos electromecánicos, consolidados	porcentaje de procesos de mantenimiento preventivos a equipos electromecánicos, consolidados	Este indicador muestra el porcentaje de procesos de mantenimientos preventivos a equipos electromecánicos, consolidados	Gestión /	100.00	66.40
			Eficacia /	% Avance de la Meta	Semáforo
			Anual /	66.40	ÓPTIMO
			Estatad /	Unidad de medida	Porcentaje
			Ascendente /	Parámetros	■ 50 ■ 60 ■ 130

Nivel	Componente	Resumen Narrativo	Estudios, proyectos ejecutivos, dictámenes técnicos realizados.		
Denominación del Indicador	Método de cálculo	Definición del Indicador	Tipo/Dimensión/Frecuencia / Cobertura/Sentido	Valor Programado	Avance de la Meta
Porcentaje de estudios, proyectos o dictámenes técnicos realizados	Porcentajes de estudios, proyectos o dictámenes técnicos realizados	Este indicador muestra el porcentaje de estudios, proyectos o dictámenes técnicos realizados	Gestión /	66.64	70.00
			Eficacia /	% Avance de la Meta	Semáforo
			Mensual /	105.04	ÓPTIMO
			Estatad /	Unidad de medida	Porcentaje
			Ascendente /	Parámetros	■ 50 ■ 80 ■ 130

Nivel	Componente	Resumen Narrativo	Mantenimientos preventivos y correctivos a los inmuebles del Gobierno del estado, incluyendo el archivo, escaneo y resguardo de los expedientes de contratación de servicios, coordinados, controlados, administrados y programados.		
Denominación del Indicador	Método de cálculo	Definición del Indicador	Tipo/Dimensión/Frecuencia / Cobertura/Sentido	Valor Programado	Avance de la Meta
Porcentaje de los pagos tramitados	porcentaje de los pagos transmitidos	Este indicador muestra el porcentaje de los pagos tramitados	Gestión /	100.00	99.17
			Eficacia /	% Avance de la Meta	Semáforo
			Mensual /	99.17	ÓPTIMO
			Estatad /	Unidad de medida	Porcentaje
			Ascendente /	Parámetros	■ 50 ■ 80 ■ 130

Dimensión **Instituciones confiables y efectivas**

Temática Sectorial **Administración pública**

Unidad Responsable **Secretaría de Planeación, Administración y Finanzas**

Nombre del Programa Presupuestario: **Avalúos Catastrales Bienes Inmuebles propiedad del Estado**

Avance Financiero Ejercido

Nivel **Fin** Resumen Narrativo

Denominación del Indicador	Método de cálculo	Definición del Indicador	Tipo/Dimensión/Frecuencia / Cobertura/Sentido	Valor Programado	Avance de la Meta
Número de avalúos catastrales realizados	(Archivo 1+Archivo n)	Este indicador muestra el número de avalúos catastrales realizados	Estratégico / Eficacia / Anual / Estatad / Ascendente /	360.00 % Avance de la Meta 96.67	348.00 Semáforo ÓPTIMO
Unidad de medida				Avalúo	
Parámetros				<input type="text" value="59.99"/>	<input type="text" value="79.99"/> <input type="text" value="130"/>

Nivel **Propósito** Resumen Narrativo

Denominación del Indicador	Método de cálculo	Definición del Indicador	Tipo/Dimensión/Frecuencia / Cobertura/Sentido	Valor Programado	Avance de la Meta
Porcentaje de predios valuados	(Avalúo 1+Avalúo n)	Este indicador muestra el porcentaje de predios valuados	Estratégico / Eficacia / Anual / Estatad / Ascendente /	100.00 % Avance de la Meta 96.00	96.00 Semáforo ÓPTIMO
Unidad de medida				Porcentaje del total de avalúos realizados	
Parámetros				<input type="text" value="59.99"/>	<input type="text" value="79.99"/> <input type="text" value="130"/>

Nivel **Componente** Resumen Narrativo

Denominación del Indicador	Método de cálculo	Definición del Indicador	Tipo/Dimensión/Frecuencia / Cobertura/Sentido	Valor Programado	Avance de la Meta
Número de avalúos de predios propiedad del Estado realizados	Número de avalúos realizados.	Este indicador muestra el número de avalúos de predios propiedad del Estado realizados	Gestión / Eficacia / Mensual / Estatad / Ascendente /	360.00 % Avance de la Meta 96.67	348.00 Semáforo ÓPTIMO
Unidad de medida				Avalúo	
Parámetros				<input type="text" value="59.99"/>	<input type="text" value="79.99"/> <input type="text" value="130"/>

Dimensión **Instituciones confiables y efectivas**

Temática Sectorial **Administración pública**

Unidad Responsable **Secretaría de Planeación, Administración y Finanzas**

Nombre del Programa **Atención de asuntos jurídicos fiscales**
Presupuestario:

Avance Financiero Ejercido

Nivel **Fin** Resumen Narrativo

Denominación del Indicador	Método de cálculo	Definición del Indicador	Tipo/Dimensión/Frecuencia /Cobertura/Sentido	Valor Programado	Avance de la Meta
Porcentaje de asuntos jurídicos fiscales atendidos	(Número de asuntos atendidos/Número de asuntos recibidos)*100	Este indicador muestra el porcentaje de asuntos jurídicos fiscales atendidos	Estratégico / Eficacia / Mensual / Estatad / Ascendente /	66.64 % Avance de la Meta 100.00	66.64 Semáforo ÓPTIMO
				Unidad de medida	Porcentaje
				Parámetros	
				<input type="checkbox"/> 33	<input type="checkbox"/> 66 <input type="checkbox"/> 130

Nivel **Propósito** Resumen Narrativo

Denominación del Indicador	Método de cálculo	Definición del Indicador	Tipo/Dimensión/Frecuencia /Cobertura/Sentido	Valor Programado	Avance de la Meta
Porcentaje de asuntos jurídicos revisados	(Número de asuntos procedentes recibidos/Número de asuntos procedentes atendidos)*100	Este indicador muestra el porcentaje de asuntos jurídicos revisados	Estratégico / Eficacia / Mensual / Estatad / Ascendente /	66.64 % Avance de la Meta 100.00	66.64 Semáforo ÓPTIMO
				Unidad de medida	Porcentaje
				Parámetros	
				<input type="checkbox"/> 33	<input type="checkbox"/> 66 <input type="checkbox"/> 130

Nivel **Componente** Resumen Narrativo

Denominación del Indicador	Método de cálculo	Definición del Indicador	Tipo/Dimensión/Frecuencia /Cobertura/Sentido	Valor Programado	Avance de la Meta
Número de iniciativas para la adecuación del marco normativo	Número de iniciativas presentadas ante el Congreso del Estado	Este indicador muestra el número de iniciativas para la adecuación del marco normativo	Gestión / Eficacia / Mensual / Estatad / Ascendente /	6.00 % Avance de la Meta 133.33	8.00 Semáforo EN RIESGO
				Unidad de medida	Iniciativas
				Parámetros	
				<input type="checkbox"/> 2	<input type="checkbox"/> 4 <input type="checkbox"/> 130

Nivel **Componente** Resumen Narrativo **SEPAF en procesos penales y administrativos estatales y federales es representada.**

Denominación del Indicador	Método de cálculo	Definición del Indicador	Tipo/Dimensión/Frecuencia /Cobertura/Sentido	Valor Programado	Avance de la Meta
Número de juicios de amparo, penales y administrativos estatales y federales atendidos	Número de demandas recibidas	Este indicador muestra el número de juicios de amparo, penales y administrativos estatales y federales atendidos	Gestión / Eficacia / Mensual / Estatal / Ascendente /	2,548.00 % Avance de la Meta 100.00	2,548.00 Semáforo ÓPTIMO
				Unidad de medida	Demandas
				Parámetros	
				■ 49	■ 98 ■ 130

Nivel **Componente** Resumen Narrativo **Consultas y resoluciones en materia fiscal**

Denominación del Indicador	Método de cálculo	Definición del Indicador	Tipo/Dimensión/Frecuencia /Cobertura/Sentido	Valor Programado	Avance de la Meta
Número de consultas y resoluciones en materia fiscal	Número de acuerdos gubernamentales	Este indicador muestra el número de consultas y resoluciones en materia fiscal	Gestión / Eficacia / Mensual / Estatal / Ascendente /	4,088.00 % Avance de la Meta 113.87	4,655.00 Semáforo ÓPTIMO
				Unidad de medida	Acuerdos, Convenios, Contratos, Recursos, Resoluciones y Asesorías.
				Parámetros	
				■ 19	■ 38 ■ 130

Nivel **Componente** Resumen Narrativo **SEPAF en Procesos Fiscales Federales está representada.**

Denominación del Indicador	Método de cálculo	Definición del Indicador	Tipo/Dimensión/Frecuencia /Cobertura/Sentido	Valor Programado	Avance de la Meta
Número de emplazamientos de defensa fiscal en juicios de nulidad	Número de emplazamientos de demandas	Este indicador muestra el número de emplazamientos de defensa fiscal en juicios de nulidad	Gestión / Eficacia / Mensual / Estatal / Ascendente /	370.00 % Avance de la Meta 102.16	378.00 Semáforo ÓPTIMO
				Unidad de medida	Emplazamientos de demandas
				Parámetros	
				■ 18	■ 36 ■ 130

Dimensión **Instituciones confiables y efectivas**

Temática Sectorial **Administración pública**

Unidad Responsable **Secretaría de Planeación, Administración y Finanzas**

Nombre del Programa Presupuestario: **Administración y desarrollo de personal**

Avance Financiero Ejercido

Nivel **Fin** Resumen Narrativo

Denominación del Indicador	Método de cálculo	Definición del Indicador	Tipo/Dimensión/Frecuencia /Cobertura/Sentido	Valor Programado	Avance de la Meta
Porcentaje del capital humano especializado en competencias	Número de personal especializado respecto a lo especializado durante el año inmediato anterior*100	Este indicador muestra el porcentaje del capital humano especializado en competencias	Estratégico / Eficacia / Anual / Estatad / Ascendente /	66.40 % Avance de la Meta 100.18 Unidad de medida Porcentaje Parámetros 50 90 130	66.52 Semáforo ÓPTIMO

Nivel **Propósito** Resumen Narrativo

Denominación del Indicador	Método de cálculo	Definición del Indicador	Tipo/Dimensión/Frecuencia /Cobertura/Sentido	Valor Programado	Avance de la Meta
Porcentaje de Informes de Avances en los proyectos elaborados	Indicadores de fortalecimiento institucional en las áreas del Poder Ejecutivo*100	Este indicador muestra el porcentaje de Informes de Avances en los proyectos elaborados	Estratégico / Eficacia / Semestral / Estatad / Ascendente /	100.00 % Avance de la Meta 100.00 Unidad de medida Porcentaje Parámetros 50 90 130	100.00 Semáforo ÓPTIMO

Nivel **Componente** Resumen Narrativo

Denominación del Indicador	Método de cálculo	Definición del Indicador	Tipo/Dimensión/Frecuencia /Cobertura/Sentido	Valor Programado	Avance de la Meta
Porcentaje de los esquemas definidos para la función administrativa	Estrategias de acción para control de personal y el desarrollo del recurso humano*100	Este indicador muestra el porcentaje de los esquemas definidos para la función administrativa	Gestión / Eficacia / Trimestral / Estatad / Ascendente /	100.00 % Avance de la Meta 100.00 Unidad de medida Porcentaje Parámetros 50 90 130	100.00 Semáforo ÓPTIMO

Dimensión **Instituciones confiables y efectivas**

Temática Sectorial **Administración pública**

Unidad Responsable **Secretaría de Planeación, Administración y Finanzas**

Nombre del Programa Presupuestario: **Administración eficiente y eficaz de los recursos humanos, materiales y financieros de la Secretaría de Planeación, Administración y Finanzas.**

Avance Financiero Ejercido

Nivel **Fin** Resumen Narrativo

Denominación del Indicador	Método de cálculo	Definición del Indicador	Tipo/Dimensión/Frecuencia /Cobertura/Sentido	Valor Programado	Avance de la Meta
Posición en el Subíndice Gobierno Eficaz y Eficiente	(Metodología utilizada por IMCO para el Subíndice Gobierno Eficaz y Eficiente)	Este indicador muestra la posición en el Subíndice Gobierno Eficaz y Eficiente	Estratégico / Eficacia / Anual / Estatad / Descendente/	20.00 % Avance de la Meta 45.00	9.00 Semáforo ÓPTIMO
Unidad de medida				Subíndice	
Parámetros				<input type="text" value="120"/> <input type="text" value="110"/> <input type="text" value="0"/>	

Avances reportados de acuerdo a la información publicada en el Sistema de Monitoreo de Indicadores del Desarrollo Jalisco (MIDE Jalisco) <https://seplan.app.jalisco.gob.mx/indicadores>

Nivel **Propósito** Resumen Narrativo

Denominación del Indicador	Método de cálculo	Definición del Indicador	Tipo/Dimensión/Frecuencia /Cobertura/Sentido	Valor Programado	Avance de la Meta
Unidades Administrativas de la SEPAF con presupuesto ejercido eficiente	(Cumplimiento de la Calendarización de Recursos vs Avances Físicos y Financieros)	Este indicador muestra las unidades Administrativas de la SEPAF con presupuesto ejercido eficiente	Estratégico / Eficacia / Anual / Estatad / Ascendente/	28.00 % Avance de la Meta 100.00	28.00 Semáforo ÓPTIMO
Unidad de medida				Unidades Administrativas	
Parámetros				<input type="text" value="60"/> <input type="text" value="80"/> <input type="text" value="130"/>	

Nivel **Componente** Resumen Narrativo

Denominación del Indicador	Método de cálculo	Definición del Indicador	Tipo/Dimensión/Frecuencia /Cobertura/Sentido	Valor Programado	Avance de la Meta
Porcentaje de servicios realizados en tiempo y forma	(Servicios administrativos atendidos/Servicios administrativos solicitados)*100	Este indicador muestra el porcentaje de servicios realizados en tiempo y forma	Gestión / Eficacia / Mensual / Estatad / Ascendente/	100.00 % Avance de la Meta 100.00	100.00 Semáforo ÓPTIMO
Unidad de medida				Porcentaje	
Parámetros				<input type="text" value="60"/> <input type="text" value="80"/> <input type="text" value="130"/>	

Dimensión **Instituciones confiables y efectivas**

Temática Sectorial **Administración pública**

Unidad Responsable **Secretaría de Planeación, Administración y Finanzas**

Nombre del Programa Presupuestario: **Actos jurídicos apegados a la legalidad**

Avance Financiero Ejercido

Nivel **Fin** Resumen Narrativo

Denominación del Indicador	Método de cálculo	Definición del Indicador	Tipo/Dimensión/Frecuencia /Cobertura/Sentido	Valor Programado	Avance de la Meta
Porcentaje en la actuación de las Unidades Administrativas en el marco legal vigente.	Total de asuntos legales recibidos/Total de asuntos legales resueltos	Este indicador muestra el porcentaje en la actuación de las Unidades Administrativas en el marco legal vigente.	Estratégico / Eficacia / Mensual / Estatal / Ascendente /	100.00 % Avance de la Meta 100.00	100.00 Semáforo ÓPTIMO
				Unidad de medida	Porcentaje
				Parámetros	
				<input type="text" value="59.99"/>	<input type="text" value="79"/> <input type="text" value="130"/>

Nivel **Propósito** Resumen Narrativo

Denominación del Indicador	Método de cálculo	Definición del Indicador	Tipo/Dimensión/Frecuencia /Cobertura/Sentido	Valor Programado	Avance de la Meta
Porcentaje en elaboración y revisión de convenios y contratos	Total de instrumentos jurídicos recibidos/Total de instrumentos jurídicos recibidos/Total de instrumentos jurídicos revisados*100	Este indicador muestra el porcentaje en elaboración y revisión de convenios y contratos	Estratégico / Eficacia / Mensual / Estatal / Ascendente /	100.00 % Avance de la Meta 100.00	100.00 Semáforo ÓPTIMO
				Unidad de medida	Porcentaje
				Parámetros	
				<input type="text" value="60"/>	<input type="text" value="90"/> <input type="text" value="130"/>

Nivel **Componente** Resumen Narrativo

Denominación del Indicador	Método de cálculo	Definición del Indicador	Tipo/Dimensión/Frecuencia /Cobertura/Sentido	Valor Programado	Avance de la Meta
Porcentaje en atención jurídica de asuntos laborales	Total de asuntos laborales recibidos/total de asuntos laborales resueltos*100	Este indicador muestra el porcentaje en atención jurídica de asuntos laborales	Gestión / Eficacia / Mensual / Estatal / Ascendente /	100.00 % Avance de la Meta 100.00	100.00 Semáforo ÓPTIMO
				Unidad de medida	Porcentaje
				Parámetros	
				<input type="text" value="60"/>	<input type="text" value="90"/> <input type="text" value="130"/>

Nivel **Componente** Resumen Narrativo Convenios y contratos elaborados y revisados, para la enajenación y adquisición de bienes y servicios.

Denominación del Indicador	Método de cálculo	Definición del Indicador	Tipo/Dimensión/Frecuencia /Cobertura/Sentido	Valor Programado	Avance de la Meta
Porcentaje en elaboración, revisión de convenios y contratos	Instrumentos jurídicos recibidos (contratos)/Instrumentos jurídicos revisados (contratos)*100	Este indicador muestra el porcentaje en elaboración, revisión de convenios y contratos	Gestión /	100.00	100.00
			Eficacia /	% Avance de la Meta	Semáforo
			Mensual /	100.00	ÓPTIMO
			Estatad /	Unidad de medida	Porcentaje
			Ascendente /	Parámetros	
				60	90

Nivel **Componente** Resumen Narrativo Ejecutivo representado en todo asunto de carácter contencioso en el que el Gobierno del estado sea parte.

Denominación del Indicador	Método de cálculo	Definición del Indicador	Tipo/Dimensión/Frecuencia /Cobertura/Sentido	Valor Programado	Avance de la Meta
Porcentaje en defensa legal del Gobierno del estado	Total de asuntos contenciosos recibidos/total de asuntos contenciosos resueltos*100	Este indicador muestra el porcentaje en defensa legal del Gobierno del estado	Gestión /	100.00	100.00
			Eficacia /	% Avance de la Meta	Semáforo
			Mensual /	100.00	ÓPTIMO
			Estatad /	Unidad de medida	Porcentaje
			Ascendente /	Parámetros	
				60	90

Nivel **Componente** Resumen Narrativo Obligaciones en materia de Transparencia cumplidas.

Denominación del Indicador	Método de cálculo	Definición del Indicador	Tipo/Dimensión/Frecuencia /Cobertura/Sentido	Valor Programado	Avance de la Meta
Porcentaje en Transparencia	Total de solicitudes recibidas/Total de solicitudes atendidas*100	Este indicador muestra el porcentaje en Transparencia	Gestión /	100.00	100.00
			Eficacia /	% Avance de la Meta	Semáforo
			Mensual /	100.00	ÓPTIMO
			Estatad /	Unidad de medida	Porcentaje
			Ascendente /	Parámetros	
				60	90

Nivel **Componente** Resumen Narrativo Actos jurídicos de la SEPAF analizadas y consultadas.

Denominación del Indicador	Método de cálculo	Definición del Indicador	Tipo/Dimensión/Frecuencia /Cobertura/Sentido	Valor Programado	Avance de la Meta
Porcentaje en elaboración y análisis de convenios con enfoque presupuestal.	Total de convenios recibidos/total de convenios revisados*100	Este indicador muestra el porcentaje en elaboración y análisis de convenios con enfoque presupuestal.	Gestión /	100.00	100.00
			Eficacia /	% Avance de la Meta	Semáforo
			Mensual /	100.00	ÓPTIMO
			Estatad /	Unidad de medida	Porcentaje
			Ascendente /	Parámetros	
				60	90

Dimensión **Instituciones confiables y efectivas**

Temática Sectorial **Administración pública**

Unidad Responsable **Secretaría de Planeación, Administración y Finanzas**

Nombre del Programa Presupuestario: **Abastecimientos de Bienes y Servicios a las Dependencias del Ejecutivo y Organismos**

Avance Financiero Ejercido

Nivel **Fin** Resumen Narrativo

Denominación del Indicador	Método de cálculo	Definición del Indicador	Tipo/Dimensión/Frecuencia / Cobertura/Sentido	Valor Programado	Avance de la Meta	
Porcentaje de los procesos de compra	Procesos de compra/Procesos de compra*100	Este indicador muestra el porcentaje de los procesos de compra	Estratégico / Eficacia / Anual / Estatal / Ascendente /	<input type="text" value="66.00"/>	<input type="text" value="66.00"/>	
				% Avance de la Meta	Semáforo	
				<input type="text" value="100.00"/>	<input type="text" value="ÓPTIMO"/>	
				Unidad de medida	<input type="text" value="Porcentaje ascendente"/>	
				Parámetros		
				<input type="text" value="35"/>	<input type="text" value="40"/>	<input type="text" value="130"/>

Nivel **Propósito** Resumen Narrativo

Denominación del Indicador	Método de cálculo	Definición del Indicador	Tipo/Dimensión/Frecuencia / Cobertura/Sentido	Valor Programado	Avance de la Meta	
Porcentaje de los Procesos de compra	(Procesos de compra/Procesos de compra programados)*100	Este indicador muestra el porcentaje de los Procesos de compra	Estratégico / Eficacia / Semestral / Estatal / Ascendente /	<input type="text" value="100.00"/>	<input type="text" value="100.00"/>	
				% Avance de la Meta	Semáforo	
				<input type="text" value="100.00"/>	<input type="text" value="ÓPTIMO"/>	
				Unidad de medida	<input type="text" value="Porcentaje ascendente"/>	
				Parámetros		
				<input type="text" value="35"/>	<input type="text" value="40"/>	<input type="text" value="130"/>

Nivel **Componente** Resumen Narrativo

Denominación del Indicador	Método de cálculo	Definición del Indicador	Tipo/Dimensión/Frecuencia / Cobertura/Sentido	Valor Programado	Avance de la Meta	
Porcentaje de compras realizadas a través de la Comisión de Adquisiciones	Compras realizadas a través de la Comisión de Adquisiciones/100	Este indicador muestra el porcentaje de compras realizadas a través de la Comisión de Adquisiciones	Gestión / Eficacia / Mensual / Estatal / Ascendente /	<input type="text" value="100.00"/>	<input type="text" value="100.00"/>	
				% Avance de la Meta	Semáforo	
				<input type="text" value="100.00"/>	<input type="text" value="ÓPTIMO"/>	
				Unidad de medida	<input type="text" value="Porcentaje ascendente"/>	
				Parámetros		
				<input type="text" value="40"/>	<input type="text" value="47"/>	<input type="text" value="130"/>

Nivel **Componente** Resumen Narrativo

Denominación del Indicador	Método de cálculo	Definición del Indicador	Tipo/Dimensión/Frecuencia / Cobertura/Sentido	Valor Programado	Avance de la Meta
Porcentaje de compras hechas a proveedores locales.	Porcentaje de compras hechas a proveedores locales./100	Este indicador muestra el porcentaje de compras hechas a proveedores locales.	Gestión / Eficacia / Mensual / Estatad / Ascendente /	100.00 % Avance de la Meta 100.00	100.00 Semáforo ÓPTIMO
				Unidad de medida	Porcentaje ascendente
				Parámetros	
				35	40 130

Nivel **Componente** Resumen Narrativo

Denominación del Indicador	Método de cálculo	Definición del Indicador	Tipo/Dimensión/Frecuencia / Cobertura/Sentido	Valor Programado	Avance de la Meta
Porcentaje de procesos de adquisiciones publicados en página web.	Porcentaje de procesos de adquisiciones publicados en página web/100	Este indicador muestra el porcentaje de procesos de adquisiciones publicados en página web.	Gestión / Eficacia / Mensual / Estatad / Ascendente /	100.00 % Avance de la Meta 100.00	100.00 Semáforo ÓPTIMO
				Unidad de medida	Porcentaje ascendente
				Parámetros	
				48	50 130

Dimensión

Instituciones confiables y efectivas

Temática Sectorial

Administración pública

Unidad Responsable

Instituto de Información, Estadística y Geográfica del Estado de Jalisco

Nombre del Programa
Presupuestario:

Información Estratégica para la Toma de Decisiones

Avance Financiero

Ejercido

\$47,430,551.14

Nivel **Fin**

Resumen
Narrativo

Contribuir a unificar y mejorar los sistemas de información, seguimiento y evaluación disponibles; mediante la participación activa y coordinada de la sociedad civil, los grupos políticos, económicos, académicos y sociales, y los poderes del estado.

Denominación del Indicador	Método de cálculo	Definición del Indicador	Tipo/Dimensión/Frecuencia /Cobertura/Sentido	Valor Programado	Avance de la Meta
Sistema de Información Estratégica del estado de Jalisco y sus Municipios	sumatoria de Proyectos que contribuyan a unificar los sistemas de información	Este indicador muestra el sistema de Información Estratégica del estado de Jalisco y sus Municipios	Estratégico / Eficacia / Anual / Estatad / Ascendente /	1.00 % Avance de la Meta 100.00 Unidad de medida: Sistema Parámetros: 59.99 79.99 130	1.00 Semáforo ÓPTIMO

Nivel **Propósito**

Resumen
Narrativo

Los ciudadanos e instituciones públicas y privadas cuentan con información de calidad sobre las condiciones sociales, económicas y ambientales de Jalisco para sustentar las tareas de planificación de gobierno y sociedad.

Denominación del Indicador	Método de cálculo	Definición del Indicador	Tipo/Dimensión/Frecuencia /Cobertura/Sentido	Valor Programado	Avance de la Meta
Proyectos realizados para brindar información estadística y geográfica de calidad	Número de proyectos de información realizados respecto a la línea base	Este indicador muestra los proyectos realizados para brindar información estadística y geográfica de calidad	Estratégico / Eficacia / Anual / Estatad / Ascendente /	36.00 % Avance de la Meta 116.67 Unidad de medida: Proyecto Parámetros: 59.99 79.99 130	42.00 Semáforo ÓPTIMO

Nivel **Componente**

Resumen
Narrativo

Metodologías, análisis y estudios desarrollados y/o coordinados por el IIEG.

Denominación del Indicador	Método de cálculo	Definición del Indicador	Tipo/Dimensión/Frecuencia /Cobertura/Sentido	Valor Programado	Avance de la Meta
Metodologías, análisis y estudios realizados	Metodologías+Análisis estadísticos y geográficos+Estudios estadísticos y geográficos+Indicadores (MIDE Jalisco)	Este indicador muestra las metodologías, análisis y estudios realizados	Gestión / Eficacia / Trimestral / Estatad / Ascendente /	1,106.00 % Avance de la Meta 107.05 Unidad de medida: Estudios Parámetros: 59.99 79.99 130	1,184.00 Semáforo ÓPTIMO

Nivel **Componente** Resumen Narrativo **Sistemas y Plataformas Informáticas de acceso a servicios de información estadística y geográfica desarrolladas, administradas y operadas.**

Denominación del Indicador	Método de cálculo	Definición del Indicador	Tipo/Dimensión/Frecuencia /Cobertura/Sentido	Valor Programado	Avance de la Meta
Aplicaciones, sistemas y plataformas desarrolladas o actualizadas	(Aplicaciones+Sistemas informáticos+Plataformas tecnológicas realizados / Aplicaciones+Sistemas informáticos+Plataformas tecnológicas programados) x100	Este indicador muestra las aplicaciones, sistemas y plataformas desarrolladas o actualizadas	Gestión /	100.00	86.00
			Eficacia /	% Avance de la Meta	Semáforo
			Trimestral /	86.00	ÓPTIMO
			Estatal /	Unidad de medida	Porcentaje
			Ascendente /	Parámetros	
				■ 59.99 ■ 79.99 ■ 130	

Nivel **Componente** Resumen Narrativo **Instituciones vinculadas para investigación, divulgación y publicación de estudios y resultados.**

Denominación del Indicador	Método de cálculo	Definición del Indicador	Tipo/Dimensión/Frecuencia /Cobertura/Sentido	Valor Programado	Avance de la Meta
Servicios de vinculación y divulgación realizados	Servicios de vinculación+Servicios de divulgación	Este indicador muestra los servicios de vinculación y divulgación realizados	Gestión /	2,850.00	3,619.00
			Eficacia /	% Avance de la Meta	Semáforo
			Trimestral /	126.98	ÓPTIMO
			Estatal /	Unidad de medida	Servicio
			Ascendente /	Parámetros	
				■ 59.99 ■ 79.99 ■ 130	

Nivel **Componente** Resumen Narrativo **Información estadística y geográfica generada, integrada y actualizada.**

Denominación del Indicador	Método de cálculo	Definición del Indicador	Tipo/Dimensión/Frecuencia /Cobertura/Sentido	Valor Programado	Avance de la Meta
Capas de información estadística y geográfica generadas, integradas o actualizadas	Capas de información generadas+Capas de información integradas+Capas de información actualizadas	Este indicador muestra las capas de información estadística y geográfica generadas, integradas o actualizadas	Gestión /	116.00	136.00
			Eficacia /	% Avance de la Meta	Semáforo
			Trimestral /	117.24	ÓPTIMO
			Estatal /	Unidad de medida	Capas de Información
			Ascendente /	Parámetros	
				■ 59.99 ■ 79.99 ■ 130	

Nivel **Componente** Resumen Narrativo **Necesidades jurídicas, administrativas y rendición de cuentas del IIEG atendidas.**

Denominación del Indicador	Método de cálculo	Definición del Indicador	Tipo/Dimensión/Frecuencia /Cobertura/Sentido	Valor Programado	Avance de la Meta
Grado de cobertura de la demanda	(Necesidades jurídicas+Necesidades administrativas+Necesidades de rendición de cuentas/Solicitudes recibidas)*100	Este indicador muestra el grado de cobertura de la demanda	Gestión /	100.00	97.10
			Eficacia /	% Avance de la Meta	Semáforo
			Trimestral /	97.10	ÓPTIMO
			Estatal /	Unidad de medida	Porcentaje
			Ascendente /	Parámetros	
				■ 59.99 ■ 79.99 ■ 130	

Dimensión **Instituciones confiables y efectivas**

Temática Sectorial **Hacienda pública**

Unidad Responsable **Secretaría de Planeación, Administración y Finanzas**

Nombre del Programa Presupuestario: **Vigilancia del Cumplimiento de las Obligaciones Fiscales**

Avance Financiero Ejercido

Nivel **Fin** Resumen Narrativo

Denominación del Indicador	Método de cálculo	Definición del Indicador	Tipo/Dimensión/Frecuencia / Cobertura/Sentido	Valor Programado	Avance de la Meta
Número de fiscalizaciones de Cumplimiento del Programa Operativo Anual	Actos de Fiscalización Concluidos	Este indicador muestra el número de fiscalizaciones de Cumplimiento del Programa Operativo Anual	Estratégico /	1,879.00	1,647.00
			Eficacia /	% Avance de la Meta	Semáforo
			Mensual /	87.65	ÓPTIMO
			Estatad /	Unidad de medida	Fiscalización
			Ascendente /	Parámetros	<input type="checkbox"/> 20 <input type="checkbox"/> 50 <input checked="" type="checkbox"/> 130

Nivel **Propósito** Resumen Narrativo

Denominación del Indicador	Método de cálculo	Definición del Indicador	Tipo/Dimensión/Frecuencia / Cobertura/Sentido	Valor Programado	Avance de la Meta
Cumplimiento del POA - Anual	Actos de Fiscalización Concluidos	Este indicador muestra el cumplimiento del POA - Anual	Estratégico /	1,879.00	1,647.00
			Eficacia /	% Avance de la Meta	Semáforo
			Mensual /	87.65	ÓPTIMO
			Estatad /	Unidad de medida	Fiscalización
			Ascendente /	Parámetros	<input type="checkbox"/> 20 <input type="checkbox"/> 50 <input checked="" type="checkbox"/> 130

Nivel **Componente** Resumen Narrativo

Denominación del Indicador	Método de cálculo	Definición del Indicador	Tipo/Dimensión/Frecuencia / Cobertura/Sentido	Valor Programado	Avance de la Meta
Fiscalizaciones a Impuestos Federales	(Actos de Fiscalización Federales Concluidos 1 + actos de fiscalización federales concluidos 2 + actos de fiscalización federales concluidos n)	Este indicador muestra las fiscalizaciones a Impuestos Federales	Gestión /	1,174.00	937.00
			Eficacia /	% Avance de la Meta	Semáforo
			Mensual /	79.81	ÓPTIMO
			Estatad /	Unidad de medida	Fiscalización
			Ascendente /	Parámetros	<input type="checkbox"/> 20 <input type="checkbox"/> 50 <input checked="" type="checkbox"/> 130

Nivel	Componente	Resumen Narrativo	Contribuciones Estatales fiscalizadas.		
Denominación del Indicador	Método de cálculo	Definición del Indicador	Tipo/Dimensión/Frecuencia / Cobertura/Sentido	Valor Programado	Avance de la Meta
Fiscalizaciones a Contribuciones Estatales	(Actos de Fiscalización Estatales Concluidos 1 + actos de fiscalización estatales concluidos 2 + actos de fiscalización estatales concluidos n)	Este indicador muestra las fiscalizaciones a Contribuciones Estatales	Gestión / Eficacia / Mensual / Estatad / Ascendente /	430.00 % Avance de la Meta 125.58	540.00 Semáforo ÓPTIMO
Unidad de medida				Fiscalización	
				Parámetros	
				<input type="checkbox"/> 20 <input type="checkbox"/> 50 <input type="checkbox"/> 130	

Nivel	Componente	Resumen Narrativo	Comercio Exterior fiscalizado.		
Denominación del Indicador	Método de cálculo	Definición del Indicador	Tipo/Dimensión/Frecuencia / Cobertura/Sentido	Valor Programado	Avance de la Meta
Fiscalizaciones a Comercio Exterior	(Actos de Fiscalización de Comercio Exterior Concluidos 1 + actos de fiscalización de comercios exterior concluidos 2 + actos de fiscalización de comercio exterior n)	Este indicador muestra las fiscalizaciones a Comercio Exterior	Gestión / Eficacia / Mensual / Estatad / Ascendente /	71.00 % Avance de la Meta 67.61	48.00 Semáforo ÓPTIMO
Unidad de medida				Fiscalización	
				Parámetros	
				<input type="checkbox"/> 20 <input type="checkbox"/> 50 <input type="checkbox"/> 130	

Nivel	Componente	Resumen Narrativo	Delegaciones Foráneas fortalecidas.		
Denominación del Indicador	Método de cálculo	Definición del Indicador	Tipo/Dimensión/Frecuencia / Cobertura/Sentido	Valor Programado	Avance de la Meta
Fiscalizaciones a Delegaciones Foráneas	(Actos de Fiscalización Federales Concluidos)	Este indicador muestra las fiscalizaciones a Delegaciones Foráneas	Gestión / Eficacia / Mensual / Estatad / Ascendente /	204.00 % Avance de la Meta 59.80	122.00 Semáforo ÓPTIMO
Unidad de medida				Fiscalización	
				Parámetros	
				<input type="checkbox"/> 20 <input type="checkbox"/> 50 <input type="checkbox"/> 130	

Dimensión **Instituciones confiables y efectivas**

Temática Sectorial **Hacienda pública**

Unidad Responsable **Secretaría de Planeación, Administración y Finanzas**

Nombre del Programa Presupuestario: **Vigilancia de la Hacienda Pública**

Avance Financiero Ejercido

Nivel **Fin** Resumen Narrativo **Contribuir a incrementar las capacidades institucionales de la Administración Pública para obtener resultados que aumenten el bienestar de las personas mediante la vigilancia en el cumplimiento del control interno, en la captación de los ingresos y aplicación de los egresos, con apego al marco normativo.**

Denominación del Indicador	Método de cálculo	Definición del Indicador	Tipo/Dimensión/Frecuencia / Cobertura/Sentido	Valor Programado	Avance de la Meta
Auditorías concluidas a dependencias del ejecutivo, organismos paraestatales y fideicomisos	(Auditoría Realizada 1 + Auditoría Realizada n)	Este indicador muestra las auditorías concluidas a dependencias del ejecutivo, organismos paraestatales y fideicomisos	Estratégico / Eficacia / Anual / Estatad / Ascendente /	107.00 % Avance de la Meta 91.59 Unidad de medida: Auditoría Parámetros: 59.99, 79.99, 130	98.00 Semáforo ÓPTIMO

Avances reportados de acuerdo a la información publicada en el Sistema de Monitoreo de Indicadores del Desarrollo Jalisco (MIDE Jalisco) <https://seplan.app.jalisco.gob.mx/indicadores>

Nivel **Propósito** Resumen Narrativo **La administración pública cuenta con vigilancia en el cumplimiento del control interno, en la captación de los ingresos y aplicación de los egresos, con apego al marco normativo.**

Denominación del Indicador	Método de cálculo	Definición del Indicador	Tipo/Dimensión/Frecuencia / Cobertura/Sentido	Valor Programado	Avance de la Meta
Número de auditorías efectuadas	(Auditoría Realizada 1 + Auditoría Realizada n)	Este indicador muestra el número de auditorías efectuadas	Estratégico / Eficacia / Mensual / Estatad / Ascendente /	176.00 % Avance de la Meta 100.00 Unidad de medida: Auditoría Parámetros: 29, 89, 130	176.00 Semáforo ÓPTIMO

Nivel **Componente** Resumen Narrativo **Auditorías Administrativas y Financieras a dependencias y Unidades Responsables del Poder Ejecutivo, efectuadas.**

Denominación del Indicador	Método de cálculo	Definición del Indicador	Tipo/Dimensión/Frecuencia / Cobertura/Sentido	Valor Programado	Avance de la Meta
Número de auditorías efectuadas	(Auditoría Realizada 1 + Auditoría Realizada n)	Este indicador muestra el número de auditorías efectuadas	Gestión / Eficacia / Mensual / Estatad / Ascendente /	176.00 % Avance de la Meta 100.00 Unidad de medida: Auditoría Parámetros: 49, 99, 130	176.00 Semáforo ÓPTIMO

Nivel	Componente	Resumen Narrativo	Auditorías de Entes Fiscalizadores Estatales y Federales, atendidas.		
Denominación del Indicador	Método de cálculo	Definición del Indicador	Tipo/Dimensión/Frecuencia / Cobertura/Sentido	Valor Programado	Avance de la Meta
Número de Informes de Atención a entes Fiscalizadores Estatales y Federales elaborados	(12 informes Estatales elaborado+12 informes Federales elaborados)	Este indicador muestra el número de Informes de Atención a entes Fiscalizadores Estatales y Federales elaborados	Gestión / Eficacia / Mensual / Estadal / Ascendente /	24.00 % Avance de la Meta 100.00	24.00 Semáforo ÓPTIMO
				Unidad de medida	Informe
				Parámetros	
				■ 9	■ 16 ■ 130

Nivel	Componente	Resumen Narrativo	Recertificación bajo la Norma ISO 9001 2008 en la Dirección General de Auditoría Interna, aprobada.		
Denominación del Indicador	Método de cálculo	Definición del Indicador	Tipo/Dimensión/Frecuencia / Cobertura/Sentido	Valor Programado	Avance de la Meta
Aprobación de la auditoría de Recertificación por parte de la Casa Certificadora	(Cumplimiento de la norma +Información presentada por el personal)	Este indicador muestra la aprobación de la auditoría de Recertificación por parte de la Casa Certificadora	Gestión / Eficacia / Anual / Estadal / Ascendente /	1.00 % Avance de la Meta 100.00	1.00 Semáforo ÓPTIMO
				Unidad de medida	Certificación
				Parámetros	
				■ 1	■ 2 ■ 130

Nivel	Componente	Resumen Narrativo	Normatividad de la Ley General de Contabilidad Gubernamental, difundida.		
Denominación del Indicador	Método de cálculo	Definición del Indicador	Tipo/Dimensión/Frecuencia / Cobertura/Sentido	Valor Programado	Avance de la Meta
Número de asesorías dirigidas a las dependencias y Entidades del Poder Ejecutivo, así como a los Municipios del estado.	(220 Asesorías a Entidades del Poder Ejecutivo +192 Asesorías a Municipios)	Este indicador muestra el número de asesorías dirigidas a las dependencias y Entidades del Poder Ejecutivo, así como a los Municipios del estado.	Gestión / Eficacia / Mensual / Estadal / Ascendente /	412.00 % Avance de la Meta 105.58	435.00 Semáforo ÓPTIMO
				Unidad de medida	Asesoría
				Parámetros	
				■ 29	■ 70 ■ 130

Dimensión **Instituciones confiables y efectivas**

Temática Sectorial **Hacienda pública**

Unidad Responsable **Secretaría de Planeación, Administración y Finanzas**

Nombre del Programa Presupuestario: **Servicios y Atención al Usuario**

Avance Financiero Ejercido

Nivel **Fin** Resumen Narrativo

Denominación del Indicador	Método de cálculo	Definición del Indicador	Tipo/Dimensión/Frecuencia / Cobertura/Sentido	Valor Programado	Avance de la Meta
capacitaciones Realizadas	Número de capacitaciones realizadas	Este indicador muestra las capacitaciones Realizadas	Estratégico / Eficacia / Anual / Estatad / Ascendente /	<input type="text" value="2.00"/> % Avance de la Meta <input type="text" value="100.00"/>	<input type="text" value="2.00"/> Semáforo <input type="text" value="ÓPTIMO"/>
				Unidad de medida	<input type="text" value="Capacitaciones"/>
				Parámetros	
				<input type="text" value="20"/>	<input type="text" value="50"/> <input type="text" value="130"/>

Nivel **Propósito** Resumen Narrativo

Denominación del Indicador	Método de cálculo	Definición del Indicador	Tipo/Dimensión/Frecuencia / Cobertura/Sentido	Valor Programado	Avance de la Meta
Porcentaje de ingresos vinculados a la Ley de Ingresos	(Ingresos recibidos/Ingresos clasificados en un concepto de cobro vinculado a la Ley de Ingresos vigente) *100	Este indicador muestra el porcentaje de ingresos vinculados a la Ley de Ingresos	Estratégico / Eficacia / Anual / Estatad / Ascendente /	<input type="text" value="100.00"/> % Avance de la Meta <input type="text" value="100.00"/>	<input type="text" value="100.00"/> Semáforo <input type="text" value="ÓPTIMO"/>
				Unidad de medida	<input type="text" value="Porcentaje"/>
				Parámetros	
				<input type="text" value="20"/>	<input type="text" value="50"/> <input type="text" value="130"/>

Nivel **Componente** Resumen Narrativo

Denominación del Indicador	Método de cálculo	Definición del Indicador	Tipo/Dimensión/Frecuencia / Cobertura/Sentido	Valor Programado	Avance de la Meta
Porcentaje de satisfacción del contribuyente	(Encuestas satisfactorias / Total de encuestas aplicadas)*100	Este indicador muestra el porcentaje de satisfacción del contribuyente	Gestión / Calidad / Mensual / Estatad / Ascendente /	<input type="text" value="80.00"/> % Avance de la Meta <input type="text" value="110.15"/>	<input type="text" value="88.12"/> Semáforo <input type="text" value="ÓPTIMO"/>
				Unidad de medida	<input type="text" value="Porcentaje"/>
				Parámetros	
				<input type="text" value="20"/>	<input type="text" value="50"/> <input type="text" value="130"/>

Dimensión **Instituciones confiables y efectivas**

Temática Sectorial **Hacienda pública**

Unidad Responsable **Secretaría de Planeación, Administración y Finanzas**

Nombre del Programa Presupuestario: **Nuevo modelo de atención al público en Oficinas Recaudadoras**

Avance Financiero Ejercido

Nivel **Fin** Resumen Narrativo




Denominación del Indicador	Método de cálculo	Definición del Indicador	Tipo/Dimensión/Frecuencia /Cobertura/Sentido	Valor Programado	Avance de la Meta
Modalidades recaudatorias fortalecidas	Sistemas modernizados	Este indicador muestra las modalidades recaudatorias fortalecidas	Estratégico / Eficacia / Mensual / Estatad / Ascendente /	2.00 % Avance de la Meta 50.00	1.00 Semáforo MEJORABLE
				Unidad de medida: <input type="text" value="Sistemas"/>	Parámetros: <input type="text" value="20"/> <input type="text" value="50"/> <input type="text" value="130"/>

Nivel **Propósito** Resumen Narrativo

Denominación del Indicador	Método de cálculo	Definición del Indicador	Tipo/Dimensión/Frecuencia /Cobertura/Sentido	Valor Programado	Avance de la Meta
Porcentaje de Servicios Mejorados	(Servicios modernizados /Servicios modernizados programados)*100	Este indicador muestra el porcentaje de Servicios Mejorados	Estratégico / Eficacia / Mensual / Estatad / Ascendente /	100.00 % Avance de la Meta 100.00	100.00 Semáforo ÓPTIMO
				Unidad de medida: <input type="text" value="Porcentaje"/>	Parámetros: <input type="text" value="20"/> <input type="text" value="50"/> <input type="text" value="130"/>

Nivel **Componente** Resumen Narrativo

Denominación del Indicador	Método de cálculo	Definición del Indicador	Tipo/Dimensión/Frecuencia /Cobertura/Sentido	Valor Programado	Avance de la Meta
Medios alternativos de pago contratados	(Puntos de captación t) - (Puntos captación t-1)	Este indicador muestra los medios alternativos de pago contratados	Gestión / Eficacia / Semestral / Estatad / Ascendente /	2.00 % Avance de la Meta 150.00	3.00 Semáforo EN RIESGO
				Unidad de medida: <input type="text" value="Contratos"/>	Parámetros: <input type="text" value="20"/> <input type="text" value="50"/> <input type="text" value="130"/>

Denominación del Indicador	Método de cálculo	Definición del Indicador	Tipo/Dimensión/Frecuencia / Cobertura/Sentido	Valor Programado	Avance de la Meta	
Porcentaje de servicios optimizados	(Servicios optimizados/totalidad de servicios posibles a optimizar)*100	Este indicador muestra el porcentaje de servicios optimizados	Gestión / Eficacia / Mensual / Estatal / Ascendente /	100.00 % Avance de la Meta 100.00	100.00 Semáforo ÓPTIMO	
				Unidad de medida	Porcentaje	
				Parámetros		
				 20	 50	 130

Dimensión **Instituciones confiables y efectivas**

Temática Sectorial **Hacienda pública**

Unidad Responsable **Secretaría de Planeación, Administración y Finanzas**

Nombre del Programa Presupuestario: **Impulso y seguimiento de estrategias para robustecer los ingresos**

Avance Financiero Ejercido

Nivel **Fin** Resumen Narrativo




Denominación del Indicador	Método de cálculo	Definición del Indicador	Tipo/Dimensión/Frecuencia /Cobertura/Sentido	Valor Programado	Avance de la Meta
Porcentaje de Evolución de los ingresos	$((\text{Ingresos totales por rubro } t / \text{Ingresos totales por rubro } t-1) - 1) * 100$	Este indicador muestra el porcentaje de Evolución de los ingresos	Estratégico / Eficacia / Mensual / Estatad / Ascendente /	11.73 % Avance de la Meta 88.91	10.43 Semáforo ÓPTIMO
				Unidad de medida: Porcentaje	
				Parámetros	
				<input type="checkbox"/> 20	<input type="checkbox"/> 50 <input type="checkbox"/> 130

Nivel **Propósito** Resumen Narrativo

Denominación del Indicador	Método de cálculo	Definición del Indicador	Tipo/Dimensión/Frecuencia /Cobertura/Sentido	Valor Programado	Avance de la Meta
Porcentaje de cumplimiento de las metas mensuales de Ley de Ingresos	(Ingresos mensuales recibidos/Meta de Ingresos registrados mensualmente en la Ley de Ingresos vigente)	Este indicador muestra el porcentaje de cumplimiento de las metas mensuales de Ley de Ingresos	Estratégico / Eficacia / Mensual / Estatad / Ascendente /	80.00 % Avance de la Meta 111.25	89.00 Semáforo ÓPTIMO
				Unidad de medida: Porcentaje	
				Parámetros	
				<input type="checkbox"/> 20	<input type="checkbox"/> 50 <input type="checkbox"/> 130

Nivel **Componente** Resumen Narrativo

Denominación del Indicador	Método de cálculo	Definición del Indicador	Tipo/Dimensión/Frecuencia /Cobertura/Sentido	Valor Programado	Avance de la Meta
Reporte de Participaciones y Fondos Participables	(Reportes Realizados/Reportes Programados)	Este indicador muestra el reporte de Participaciones y Fondos Participables	Gestión / Eficacia / Mensual / Estatad / Ascendente /	17.00 % Avance de la Meta 100.00	17.00 Semáforo ÓPTIMO
				Unidad de medida: Reporte	
				Parámetros	
				<input type="checkbox"/> 20	<input type="checkbox"/> 50 <input type="checkbox"/> 130

Denominación del Indicador	Método de cálculo	Definición del Indicador	Tipo/Dimensión/Frecuencia / Cobertura/Sentido	Valor Programado	Avance de la Meta	
Porcentaje de coordinación intergubernamental	(Municipios Coordinados/Municipios de la Entidad)*100	Este indicador muestra el porcentaje de coordinación intergubernamental	Gestión / Eficacia / Anual / Estatal / Ascendente /	100.00 % Avance de la Meta 100.00	100.00 Semáforo ÓPTIMO	
				Unidad de medida	Porcentaje	
				Parámetros		
				 20	 50	 130

Dimensión **Instituciones confiables y efectivas**

Temática Sectorial **Hacienda pública**

Unidad Responsable **Secretaría de Planeación, Administración y Finanzas**

Nombre del Programa Presupuestario: **Fortalecimiento de los procesos de validación**

Avance Financiero Ejercido

Nivel **Fin** Resumen Narrativo

Denominación del Indicador	Método de cálculo	Definición del Indicador	Tipo/Dimensión/Frecuencia /Cobertura/Sentido	Valor Programado	Avance de la Meta
Soporte documental del gasto validado	(Número de solicitudes pagadas/número de solicitudes de pago)*100	Este indicador muestra el soporte documental del gasto validado	Estratégico / Eficacia / Anual / Estatad / Ascendente /	100.00 % Avance de la Meta 100.00 Unidad de medida: Porcentaje	100.00 Semáforo ÓPTIMO Parámetros: 59.99 (rojo), 79.99 (amarillo), 130 (verde)

Nivel **Propósito** Resumen Narrativo

Denominación del Indicador	Método de cálculo	Definición del Indicador	Tipo/Dimensión/Frecuencia /Cobertura/Sentido	Valor Programado	Avance de la Meta
Porcentaje de revisión documental del gasto	Solicitudes de pago validadas./número de solicitudes de pago*100	Este indicador muestra el porcentaje de revisión documental del gasto	Estratégico / Eficacia / Mensual / Estatad / Ascendente /	100.00 % Avance de la Meta 100.00 Unidad de medida: Porcentaje	100.00 Semáforo ÓPTIMO Parámetros: 59.99 (rojo), 79.99 (amarillo), 130 (verde)

Nivel **Componente** Resumen Narrativo

Denominación del Indicador	Método de cálculo	Definición del Indicador	Tipo/Dimensión/Frecuencia /Cobertura/Sentido	Valor Programado	Avance de la Meta
Porcentaje de Revisión Documental del Gasto	(Número de solicitudes pagadas/Número de solicitudes)*100	Este indicador muestra el porcentaje de Revisión Documental del Gasto	Gestión / Eficacia / Mensual / Estatad / Ascendente /	100.00 % Avance de la Meta 100.00 Unidad de medida: Porcentaje	100.00 Semáforo ÓPTIMO Parámetros: 59.99 (rojo), 79.99 (amarillo), 130 (verde)

Dimensión **Instituciones confiables y efectivas**

Temática Sectorial **Hacienda pública**

Unidad Responsable **Secretaría de Planeación, Administración y Finanzas**

Nombre del Programa Presupuestario: **Fortalecimiento de la Hacienda Pública Estatal**

Avance Financiero Ejercido

Nivel **Fin** Resumen Narrativo

Denominación del Indicador	Método de cálculo	Definición del Indicador	Tipo/Dimensión/Frecuencia / Cobertura/Sentido	Valor Programado	Avance de la Meta
Porcentaje de cumplimiento en la programación del ingreso	(Ingresos totales/Ingresos programados)*100	Este indicador muestra el porcentaje de cumplimiento en la programación del ingreso	Estratégico / Eficacia / Anual / Estatal / Ascendente /	<input type="text" value="80.00"/> % Avance de la Meta <input type="text" value="111.25"/>	<input type="text" value="89.00"/> Semáforo <input type="text" value="ÓPTIMO"/>
Unidad de medida				<input type="text" value="Porcentaje"/>	
Parámetros				<input type="text" value="20"/> <input type="text" value="50"/> <input type="text" value="130"/>	

Nivel **Propósito** Resumen Narrativo

Denominación del Indicador	Método de cálculo	Definición del Indicador	Tipo/Dimensión/Frecuencia / Cobertura/Sentido	Valor Programado	Avance de la Meta
Porcentaje de ingresos vinculados a la Ley de Ingresos	(Ingresos recibidos/Ingresos clasificados en un concepto de cobro vinculado a la Ley de Ingresos vigente)	Este indicador muestra el porcentaje de ingresos vinculados a la Ley de Ingresos	Estratégico / Eficacia / Anual / Estatal / Ascendente /	<input type="text" value="100.00"/> % Avance de la Meta <input type="text" value="100.00"/>	<input type="text" value="100.00"/> Semáforo <input type="text" value="ÓPTIMO"/>
Unidad de medida				<input type="text" value="Porcentaje"/>	
Parámetros				<input type="text" value="20"/> <input type="text" value="50"/> <input type="text" value="130"/>	

Nivel **Componente** Resumen Narrativo

Denominación del Indicador	Método de cálculo	Definición del Indicador	Tipo/Dimensión/Frecuencia / Cobertura/Sentido	Valor Programado	Avance de la Meta
Porcentaje de autonomía financiera	(Ingresos propios/Ingresos totales)*100	Este indicador muestra el porcentaje de autonomía financiera	Gestión / Eficacia / Mensual / Estatal / Ascendente /	<input type="text" value="11.92"/> % Avance de la Meta <input type="text" value="124.33"/>	<input type="text" value="14.82"/> Semáforo <input type="text" value="ÓPTIMO"/>
Unidad de medida				<input type="text" value="Porcentaje"/>	
Parámetros				<input type="text" value="20"/> <input type="text" value="50"/> <input type="text" value="130"/>	

Nivel **Componente** Resumen Narrativo Padrones registrados, actualizados, consolidados y depurados.

Denominación del Indicador	Método de cálculo	Definición del Indicador	Tipo/Dimensión/Frecuencia / Cobertura/Sentido	Valor Programado	Avance de la Meta
Porcentaje de Actualización de Padrones	$((\text{Contribuyentes en Padrones } t+1 / \text{Contribuyentes en Padrones } t) - 1) * 100$	Este indicador muestra el porcentaje de Actualización de Padrones	Gestión / Eficacia / Mensual / Estatad / Ascendente /	7.00 % Avance de la Meta 166.00	11.62 Semáforo EN RIESGO
				Unidad de medida	Porcentaje
				Parámetros	
				■ 20	■ 50
				■ 130	

Nivel **Componente** Resumen Narrativo Convenios de colaboración administrativa con municipios, celebrados.

Denominación del Indicador	Método de cálculo	Definición del Indicador	Tipo/Dimensión/Frecuencia / Cobertura/Sentido	Valor Programado	Avance de la Meta
Fortalecimiento de la colaboración intergubernamental	$(\text{Convenios } t+1) - (\text{Convenios } t)$	Este indicador muestra el fortalecimiento de la colaboración intergubernamental	Gestión / Eficacia / Mensual / Estatad / Ascendente /	8.00 % Avance de la Meta 100.00	8.00 Semáforo ÓPTIMO
				Unidad de medida	Convenios
				Parámetros	
				■ 20	■ 50
				■ 130	

Dimensión **Instituciones confiables y efectivas**

Temática Sectorial **Hacienda pública**

Unidad Responsable **Secretaría de Planeación, Administración y Finanzas**

Nombre del Programa **Formulación y emisión de información**
Presupuestario:

Avance Financiero Ejercido

Nivel **Propósito** Resumen Narrativo

Denominación del Indicador	Método de cálculo	Definición del Indicador	Tipo/Dimensión/Frecuencia /Cobertura/Sentido	Valor Programado	Avance de la Meta
Porcentaje de Informes entregados respecto a los informes solicitados para la elaboración de la cuenta pública	(Informes entregados/informes solicitados)*100	Este indicador muestra el porcentaje de Informes entregados respecto a los informes solicitados para la elaboración de la cuenta pública	Estratégico / Eficacia / Anual / Estatad / Ascendente /	100.00 % Avance de la Meta 100.00	100.00 Semáforo ÓPTIMO
				Unidad de medida	Porcentaje
				Parámetros	
				<input type="text" value="59.99"/>	<input type="text" value="79.99"/> <input type="text" value="130"/>

Nivel **Componente** Resumen Narrativo

Denominación del Indicador	Método de cálculo	Definición del Indicador	Tipo/Dimensión/Frecuencia /Cobertura/Sentido	Valor Programado	Avance de la Meta
Porcentaje de Cumplimiento de obligaciones financieras y fiscales	(Información generada /Información requerida)*100	Este indicador muestra el porcentaje de Cumplimiento de obligaciones financieras y fiscales	Gestión / Eficacia / Mensual / Estatad / Ascendente /	100.00 % Avance de la Meta 100.00	100.00 Semáforo ÓPTIMO
				Unidad de medida	Porcentaje
				Parámetros	
				<input type="text" value="59.99"/>	<input type="text" value="79.99"/> <input type="text" value="130"/>

Dimensión **Instituciones confiables y efectivas**

Temática Sectorial **Hacienda pública**

Unidad Responsable **Secretaría de Planeación, Administración y Finanzas**

Nombre del Programa Presupuestario: **Ejercicio y aplicación de los recursos públicos**

Avance Financiero Ejercido

Nivel **Propósito** Resumen Narrativo El gasto público que efectúan las dependencias del poder Ejecutivo, las transferencias a los Poderes Legislativos y Judicial, Municipios y Organismos aprobados en el Presupuesto de Egresos, la administración y control de recursos financieros, así como lo previsto en la Ley de Deuda Pública cuentan con la coordinación y aplicación adecuada.

Denominación del Indicador	Método de cálculo	Definición del Indicador	Tipo/Dimensión/Frecuencia /Cobertura/Sentido	Valor Programado	Avance de la Meta
Presupuesto ejercido respecto al presupuestado	(Presupuesto ejercido/presupuesto asignado)*100	Este indicador muestra el presupuesto ejercido respecto al presupuestado	Estratégico / Eficacia / Anual / Estatad / Ascendente /	90.00 % Avance de la Meta 100.00	90.00 Semáforo ÓPTIMO
				Unidad de medida	Porcentaje
				Parámetros	
				<input type="checkbox"/> 50	<input type="checkbox"/> 75 <input type="checkbox"/> 130

Nivel **Componente** Resumen Narrativo Pagos por servicios personales en favor de los servidores públicos del Poder Ejecutivo del estado, tramitados y efectuados.

Denominación del Indicador	Método de cálculo	Definición del Indicador	Tipo/Dimensión/Frecuencia /Cobertura/Sentido	Valor Programado	Avance de la Meta
Pago de servicios personales	Número de nóminas pagadas	Este indicador muestra el pago de servicios personales	Gestión / Eficacia / Mensual / Estatad / Ascendente /	24.00 % Avance de la Meta 100.00	24.00 Semáforo ÓPTIMO
				Unidad de medida	Nóminas
				Parámetros	
				<input type="checkbox"/> 50	<input type="checkbox"/> 75 <input type="checkbox"/> 130

Nivel **Componente** Resumen Narrativo Soporte documental del gasto con cargo al presupuesto de egresos, revisados y validados en el ámbito administrativo cumpliendo con las disposiciones legales aplicables.

Denominación del Indicador	Método de cálculo	Definición del Indicador	Tipo/Dimensión/Frecuencia /Cobertura/Sentido	Valor Programado	Avance de la Meta
Porcentaje de revisión documental del gasto	(Número de Solicitudes Pagadas/Número de Solicitudes de pago)*100	Este indicador muestra el porcentaje de revisión documental del gasto	Gestión / Eficacia / Mensual / Estatad / Ascendente /	100.00 % Avance de la Meta 100.00	100.00 Semáforo ÓPTIMO
				Unidad de medida	Porcentaje
				Parámetros	
				<input type="checkbox"/> 59.99	<input type="checkbox"/> 79.99 <input type="checkbox"/> 130

Denominación del Indicador	Método de cálculo	Definición del Indicador	Tipo/Dimensión/Frecuencia / Cobertura/Sentido	Valor Programado	Avance de la Meta
Porcentaje de movimientos bancarios	Número de movimientos bancarios realizados	Este indicador muestra el porcentaje de movimientos bancarios	Gestión / Eficacia / Mensual / Estatal / Ascendente /	100.00	100.00
				% Avance de la Meta	Semáforo
				100.00	ÓPTIMO
				Unidad de medida	Porcentaje
				Parámetros	
				25	50 130

Dimensión **Instituciones confiables y efectivas**

Temática Sectorial **Hacienda pública**

Unidad Responsable **Secretaría de Planeación, Administración y Finanzas**

Nombre del Programa Presupuestario: **Diagnóstico financiero del Gobierno del Estado e Integración de una línea de Crédito Global Municipal**

Avance Financiero Ejercido

Nivel **Fin** Resumen Narrativo

Denominación del Indicador	Método de cálculo	Definición del Indicador	Tipo/Dimensión/Frecuencia /Cobertura/Sentido	Valor Programado	Avance de la Meta
Porcentaje de los recursos asignados a los municipios que fueron presupuestados	(Recurso asignado/Recurso presupuestado)*100	Este indicador muestra el porcentaje de los recursos asignados a los municipios que fueron presupuestados	Estratégico / Eficacia / Anual / Estatad / Ascendente /	100.00 % Avance de la Meta 100.00	100.00 Semáforo ÓPTIMO
				Unidad de medida	Porcentaje
				Parámetros	
				<input type="text" value="59.99"/>	<input type="text" value="79.99"/> <input type="text" value="130"/>

Nivel **Propósito** Resumen Narrativo

Denominación del Indicador	Método de cálculo	Definición del Indicador	Tipo/Dimensión/Frecuencia /Cobertura/Sentido	Valor Programado	Avance de la Meta
Total de diagnósticos realizados	Sumatoria de diagnósticos realizados	Este indicador muestra el total de diagnósticos realizados	Estratégico / Eficacia / Anual / Estatad / Ascendente /	12.00 % Avance de la Meta 100.00	12.00 Semáforo ÓPTIMO
				Unidad de medida	Diagnóstico
				Parámetros	
				<input type="text" value="59.99"/>	<input type="text" value="79.99"/> <input type="text" value="130"/>

Nivel **Componente** Resumen Narrativo

Denominación del Indicador	Método de cálculo	Definición del Indicador	Tipo/Dimensión/Frecuencia /Cobertura/Sentido	Valor Programado	Avance de la Meta
Total de Diagnósticos Financieros	Sumatoria de los Servicios recibidos por la empresa	Este indicador muestra el total de Diagnósticos Financieros	Gestión / Eficacia / Mensual / Estatad / Ascendente /	12.00 % Avance de la Meta 100.00	12.00 Semáforo ÓPTIMO
				Unidad de medida	Diagnóstico
				Parámetros	
				<input type="text" value="59.99"/>	<input type="text" value="79.99"/> <input type="text" value="130"/>

Dimensión **Instituciones confiables y efectivas**

Temática Sectorial **Hacienda pública**

Unidad Responsable **Secretaría de Planeación, Administración y Finanzas**

Nombre del Programa **Despacho de la Subsecretaría de Finanzas**
Presupuestario:

Avance Financiero Ejercido

Nivel **Componente** Resumen Narrativo

Denominación del Indicador	Método de cálculo	Definición del Indicador	Tipo/Dimensión/Frecuencia / Cobertura/Sentido	Valor Programado	Avance de la Meta	
Autonomía financiera respecto al año inmediato anterior	$((\text{Ingresos propios t}/\text{Ingresos totales t}) - (\text{Ingresos propios t-1}/\text{Ingresos totales t-1})) / ((\text{Ingresos propios t-1}/\text{Ingresos totales t-1}))$	Este indicador muestra la autonomía financiera respecto al año inmediato anterior	Estratégico / Eficacia / Anual / Estatad / Ascendente /	1.00 % Avance de la Meta 100.00	1.00 Semáforo ÓPTIMO	
				Unidad de medida	Índice	
				Parámetros		
				<input type="text" value="60"/>	<input type="text" value="80"/>	<input type="text" value="130"/>

Nivel **Fin** Resumen Narrativo

Denominación del Indicador	Método de cálculo	Definición del Indicador	Tipo/Dimensión/Frecuencia / Cobertura/Sentido	Valor Programado	Avance de la Meta	
Posición de Jalisco en el PIB Nacional	(Posición publicada en la plataforma del MIDE Jalisco)	Este indicador muestra la posición de Jalisco en el PIB Nacional	Estratégico / Eficacia / Anual / Estatad / Ascendente /	4.00 % Avance de la Meta 100.00	4.00 Semáforo ÓPTIMO	
				Unidad de medida	Punto Comparativo	
				Parámetros		
				<input type="text" value="60"/>	<input type="text" value="80"/>	<input type="text" value="130"/>

Avances reportados de acuerdo a la información publicada en el Sistema de Monitoreo de Indicadores del Desarrollo Jalisco (MIDE Jalisco) <https://seplan.app.jalisco.gob.mx/indicadores>

Nivel **Propósito** Resumen Narrativo

Denominación del Indicador	Método de cálculo	Definición del Indicador	Tipo/Dimensión/Frecuencia / Cobertura/Sentido	Valor Programado	Avance de la Meta	
Calificación de la Calidad Crediticia de las Finanzas Públicas	(Calidad Crediticia de las Finanzas Públicas a escala de Moody's y Fitch Raitings)	Este indicador muestra la calificación de la Calidad Crediticia de las Finanzas Públicas	Estratégico / Eficacia / Anual / Estatad / Descendente /	6.00 % Avance de la Meta 100.00	6.00 Semáforo ÓPTIMO	
				Unidad de medida	Nivel Comparativo	
				Parámetros		
				<input type="text" value="120"/>	<input type="text" value="110"/>	<input type="text" value="0"/>

Dimensión **Instituciones confiables y efectivas**

Temática Sectorial **Hacienda pública**

Unidad Responsable **Secretaría de Planeación, Administración y Finanzas**

Nombre del Programa Presupuestario: **Coordinar la agenda institucional para transparentar la política del gasto público así como la información de las acciones gubernamentales**

Avance Financiero Ejercido

Nivel **Fin** Resumen Narrativo Contribuir con una hacienda pública balanceada fortaleciendo la capacidad fiscal del gobierno y la transparencia presupuestaria mediante la implementación de estrategias para la planeación eficiente del gasto.

Denominación del Indicador	Método de cálculo	Definición del Indicador	Tipo/Dimensión/Frecuencia /Cobertura/Sentido	Valor Programado	Avance de la Meta
Índice de Desempeño Financiero de las Entidades Federativas	(Resultado de la metodología utilizada por la Consultora ARegional para el Índice de Desempeño Financiero de las Entidades Federativas)	Este indicador muestra el índice de Desempeño Financiero de las Entidades Federativas	Estratégico / Eficacia / Anual / Estatad / Ascendente /	61.00 % Avance de la Meta 99.18	60.50 Semáforo ÓPTIMO
				Unidad de medida	Índice
				Parámetros	
				<input type="checkbox"/> 60	<input type="checkbox"/> 80 <input type="checkbox"/> 130

El Índice de Desempeño Financiero de las Entidades Federativas correspondiente al 2014 se informará cuando ARegional publique el análisis correspondiente durante el presente año. Actualmente se informa la Posición que obtuvo el Estado en el IDFEF 2013 pub

Nivel **Propósito** Resumen Narrativo La Secretaría de Planeación, Administración y Finanzas implementa estrategias para la planeación eficiente del gasto.

Denominación del Indicador	Método de cálculo	Definición del Indicador	Tipo/Dimensión/Frecuencia /Cobertura/Sentido	Valor Programado	Avance de la Meta
Subíndice Gobierno Eficaz y Eficiente	(Resultado de la metodología utilizada por IMCO para el Subíndice Gobierno Eficaz y Eficiente)	Este indicador muestra el subíndice Gobierno Eficaz y Eficiente	Estratégico / Eficacia / Bienal / Estatad / Descendente /	20.00 % Avance de la Meta 45.00	9.00 Semáforo ÓPTIMO
				Unidad de medida	Índice
				Parámetros	
				<input type="checkbox"/> 125	<input type="checkbox"/> 120 <input type="checkbox"/> 0

Avances reportados de acuerdo a la información publicada en el Sistema de Monitoreo de Indicadores del Desarrollo Jalisco (MIDE Jalisco) <https://seplan.app.jalisco.gob.mx/indicadores>

Nivel **Componente** Resumen Narrativo Agenda de Gobierno para la Ejecución Eficiente y Eficaz de los Programas Estratégicos y compromisos contraídos con la Sociedad, cumplidos.

Denominación del Indicador	Método de cálculo	Definición del Indicador	Tipo/Dimensión/Frecuencia /Cobertura/Sentido	Valor Programado	Avance de la Meta
Porcentaje de ejecución de programas estratégicos	(Número de programas estratégicos ejecutados/número total de programas estratégicos)*100	Este indicador muestra el porcentaje de ejecución de programas estratégicos	Gestión / Eficacia / Semestral / Estatad / Ascendente /	100.00 % Avance de la Meta 95.00	95.00 Semáforo ÓPTIMO
				Unidad de medida	Porcentaje
				Parámetros	
				<input type="checkbox"/> 60	<input type="checkbox"/> 80 <input type="checkbox"/> 130

Dimensión **Instituciones confiables y efectivas**

Temática Sectorial **Hacienda pública**

Unidad Responsable **Secretaría de Planeación, Administración y Finanzas**

Nombre del Programa Presupuestario: **Coordinación y seguimiento programático presupuestal**

Avance Financiero Ejercido

Nivel **Fin** Resumen Narrativo

Denominación del Indicador	Método de cálculo	Definición del Indicador	Tipo/Dimensión/Frecuencia /Cobertura/Sentido	Valor Programado	Avance de la Meta
Posición en el Índice de Información Presupuestal Estatal	(Aplicación de la Metodología de Análisis del IMCO +Cumplimiento Criterios para el IIPE)	Este indicador muestra la posición en el Índice de Información Presupuestal Estatal	Estratégico / Eficacia / Anual / Estatal / Descendente/	1.00 % Avance de la Meta 100.00	1.00 Semáforo ÓPTIMO
				Unidad de medida	Posición
				Parámetros	
				<input type="text" value="120"/>	<input type="text" value="110"/> <input type="text" value="0"/>

Nivel **Propósito** Resumen Narrativo

Denominación del Indicador	Método de cálculo	Definición del Indicador	Tipo/Dimensión/Frecuencia /Cobertura/Sentido	Valor Programado	Avance de la Meta
Porcentaje de adecuaciones presupuestales realizadas en el presente ejercicio fiscal respecto al año inmediato anterior	((Total de adecuaciones presupuestales (t-1)/total de adecuaciones presupuestales (t)-1)*100	Este indicador muestra el porcentaje de adecuaciones presupuestales realizadas en el presente ejercicio fiscal respecto al año inmediato anterior	Estratégico / Eficacia / Cuatrimestral/ Estatal / Ascendente/	20.00 % Avance de la Meta 100.00	20.00 Semáforo ÓPTIMO
				Unidad de medida	Porcentaje
				Parámetros	
				<input type="text" value="59.99"/>	<input type="text" value="75"/> <input type="text" value="130"/>

Nivel **Componente** Resumen Narrativo

Denominación del Indicador	Método de cálculo	Definición del Indicador	Tipo/Dimensión/Frecuencia /Cobertura/Sentido	Valor Programado	Avance de la Meta
Porcentaje del Seguimiento de Programas Presupuestarios	(Sumatoria de programas presupuestarios a los que se le da seguimiento/sumatoria de programas autorizados)*100	Este indicador muestra el porcentaje del Seguimiento de Programas Presupuestarios	Gestión / Eficacia / Cuatrimestral/ Estatal / Ascendente/	100.00 % Avance de la Meta 100.00	100.00 Semáforo ÓPTIMO
				Unidad de medida	Porcentaje
				Parámetros	
				<input type="text" value="59.99"/>	<input type="text" value="79.99"/> <input type="text" value="130"/>

Nivel **Componente** Resumen Narrativo Presupuesto de Egresos con base en resultados aplicado.

Denominación del Indicador	Método de cálculo	Definición del Indicador	Tipo/Dimensión/Frecuencia /Cobertura/Sentido	Valor Programado	Avance de la Meta
Porcentaje de Programas Presupuestarios con Matriz de Indicadores para Resultados	(Número de Programas que cuentan con Matriz de Indicadores para Resultados /Número de programas obligados a elaborar Matriz de Indicadores para Resultados)*100	Este indicador muestra el porcentaje de Programas Presupuestarios con Matriz de Indicadores para Resultados	Gestión /	100.00	100.00
			Eficacia /	% Avance de la Meta	Semáforo
			Anual /	100.00	ÓPTIMO
			Estatad /	Unidad de medida	Porcentaje
			Ascendente /	Parámetros	59.99 79.99 130

Nivel **Componente** Resumen Narrativo Banco Estatal de Proyectos de Inversión Pública implementado.

Denominación del Indicador	Método de cálculo	Definición del Indicador	Tipo/Dimensión/Frecuencia /Cobertura/Sentido	Valor Programado	Avance de la Meta
Porcentaje de Proyectos de Inversión con evaluación socioeconómica rentable registrados	(Proyectos de inversión registrados /Proyectos presentados por las dependencias y organismos)*100	Este indicador muestra el porcentaje de Proyectos de Inversión con evaluación socioeconómica rentable registrados	Gestión /	100.00	100.00
			Eficacia /	% Avance de la Meta	Semáforo
			Cuatrimestral /	100.00	ÓPTIMO
			Estatad /	Unidad de medida	Porcentaje
			Ascendente /	Parámetros	59.99 79.99 130

Nivel **Componente** Resumen Narrativo Proyecto de Presupuesto de Egresos integrado y presentado para su autorización al H. Congreso del estado.

Denominación del Indicador	Método de cálculo	Definición del Indicador	Tipo/Dimensión/Frecuencia /Cobertura/Sentido	Valor Programado	Avance de la Meta
Proyecto de Presupuesto Integrado y Autorizado por el Comité Interno de Presupuestación	(Proyecto de Presupuesto entregado/Proyecto de Presupuesto según la Ley General de Contabilidad Gubernamental)*100	Este indicador muestra el porcentaje de Proyecto de Presupuesto Integrado y Autorizado por el Comité Interno de Presupuestación	Gestión /	100.00	100.00
			Eficacia /	% Avance de la Meta	Semáforo
			Anual /	100.00	ÓPTIMO
			Estatad /	Unidad de medida	Porcentaje
			Ascendente /	Parámetros	89.99 94.99 130

Nivel **Componente** Resumen Narrativo Control y evaluación presupuestal de las Entidades Descentralizadas realizada.

Denominación del Indicador	Método de cálculo	Definición del Indicador	Tipo/Dimensión/Frecuencia /Cobertura/Sentido	Valor Programado	Avance de la Meta
Porcentaje de Programas Presupuestarios de entidades descentralizadas con Matriz de Indicadores para resultados	(Número de Programas que cuentan con Matriz de Indicadores para resultados /Número de programas obligados a elaborar Matriz de indicadores para resultados)*100	Este indicador muestra el porcentaje de Programas Presupuestarios de entidades descentralizadas con Matriz de Indicadores para resultados	Gestión /	95.00	95.00
			Eficacia /	% Avance de la Meta	Semáforo
			Anual /	100.00	ÓPTIMO
			Estatad /	Unidad de medida	Porcentaje
			Ascendente /	Parámetros	59.99 79.99 130

Denominación del Indicador	Método de cálculo	Definición del Indicador	Tipo/Dimensión/Frecuencia / Cobertura/Sentido	Valor Programado	Avance de la Meta
Total de informes de comparativos y variaciones presupuestales de las entidades descentralizadas	(Informe N+Informe X+Informe Y)	Este indicador muestra el total de informes de comparativos y variaciones presupuestales de las entidades descentralizadas	Gestión / Eficacia / Mensual / Estatal / Ascendente /	24.00 % Avance de la Meta 100.00	24.00 Semáforo ÓPTIMO
				Unidad de medida	Informe
				Parámetros	
				■ 59.99	■ 79.99 ■ 130

Dimensión **Instituciones confiables y efectivas**

Temática Sectorial **Hacienda pública**

Unidad Responsable **Secretaría de Planeación, Administración y Finanzas**

Nombre del Programa **Cobro coactivo de créditos fiscales**
Presupuestario:

Avance Financiero Ejercido

Nivel **Fin** Resumen Narrativo

Denominación del Indicador	Método de cálculo	Definición del Indicador	Tipo/Dimensión/Frecuencia / Cobertura/Sentido	Valor Programado	Avance de la Meta	
Porcentaje del Fortalecimiento de la Hacienda Pública Estatal	$((\text{Fortalecimiento de la Hacienda Pública Estatal } t+1)/(\text{Fortalecimiento de la Hacienda Pública Estatal } t)-1)$	Este indicador muestra el porcentaje del Fortalecimiento de la Hacienda Pública Estatal	Estratégico / Eficacia / Mensual / Estatal / Ascendente /	<input type="text" value="11.73"/> % Avance de la Meta <input type="text" value="88.91"/>	<input type="text" value="10.43"/> Semáforo ÓPTIMO	
Unidad de medida				Porcentaje		
Parámetros				<input type="text" value="20"/>	<input type="text" value="50"/>	<input type="text" value="130"/>

Nivel **Propósito** Resumen Narrativo

Denominación del Indicador	Método de cálculo	Definición del Indicador	Tipo/Dimensión/Frecuencia / Cobertura/Sentido	Valor Programado	Avance de la Meta	
Porcentaje de Recuperación de Créditos Fiscales	$(\text{Créditos Fiscales Recuperados}/\text{Créditos Fiscales Totales}) * 100$	Este indicador muestra el porcentaje de Recuperación de Créditos Fiscales	Estratégico / Eficacia / Anual / Estatal / Ascendente /	<input type="text" value="7.00"/> % Avance de la Meta <input type="text" value="215.71"/>	<input type="text" value="15.10"/> Semáforo EN RIESGO	
Unidad de medida				Porcentaje		
Parámetros				<input type="text" value="20"/>	<input type="text" value="50"/>	<input type="text" value="130"/>

Nivel **Componente** Resumen Narrativo

Denominación del Indicador	Método de cálculo	Definición del Indicador	Tipo/Dimensión/Frecuencia / Cobertura/Sentido	Valor Programado	Avance de la Meta	
Número de Vigilancia Realizadas (SAT, RIF)	$(\text{Vigilancia Realizadas } 1 + \text{vigilancia realizadas } 2 + \text{vigilancia realizadas } n)$	Este indicador muestra el número de Vigilancia Realizadas (SAT, RIF)	Gestión / Eficacia / Mensual / Estatal / Ascendente /	<input type="text" value="24,000.00"/> % Avance de la Meta <input type="text" value="39.28"/>	<input type="text" value="9,427.00"/> Semáforo MEJORABLE	
Unidad de medida				Vigilancia		
Parámetros				<input type="text" value="20"/>	<input type="text" value="50"/>	<input type="text" value="130"/>

Nivel	Componente	Resumen Narrativo	Obligaciones federales vigiladas (Principales, ISAN)		
Denominación del Indicador	Método de cálculo	Definición del Indicador	Tipo/Dimensión/Frecuencia / Cobertura/Sentido	Valor Programado	Avance de la Meta
Número de Vigilancia Realizadas (Principales, ISAN)	(Vigilancias Realizadas 1 + vigilancias realizadas 2 + vigilancias realizadas n)	Este indicador muestra el número de Vigilancia Realizadas (Principales, ISAN)	Gestión /	24,000.00	29,167.00
			Eficacia /	% Avance de la Meta	Semáforo
			Mensual /	121.53	ÓPTIMO
			Estatal /	Unidad de medida: Vigilancia	
			Ascendente /	Parámetros: ■ 20 ■ 50 ■ 130	

Nivel	Componente	Resumen Narrativo	Obligaciones estatales vigiladas.		
Denominación del Indicador	Método de cálculo	Definición del Indicador	Tipo/Dimensión/Frecuencia / Cobertura/Sentido	Valor Programado	Avance de la Meta
Número de Vigilancia Realizadas	(Vigilancias Realizadas 1 + vigilancias realizadas 2 + vigilancias realizadas n)	Este indicador muestra el número de Vigilancia Realizadas	Gestión /	627,000.00	513,810.00
			Eficacia /	% Avance de la Meta	Semáforo
			Mensual /	81.95	ÓPTIMO
			Estatal /	Unidad de medida: Vigilancia	
			Ascendente /	Parámetros: ■ 20 ■ 50 ■ 130	

Nivel	Componente	Resumen Narrativo	Multas no fiscales cobradas (Estatales y Federales)		
Denominación del Indicador	Método de cálculo	Definición del Indicador	Tipo/Dimensión/Frecuencia / Cobertura/Sentido	Valor Programado	Avance de la Meta
Actos no Fiscales	(Actos Emitidos 1 + actos emitidos 2 + actos emitidos n)	Este indicador muestra los actos no Fiscales	Gestión /	8,000.00	8,197.00
			Eficacia /	% Avance de la Meta	Semáforo
			Mensual /	102.46	ÓPTIMO
			Estatal /	Unidad de medida: Acto	
			Ascendente /	Parámetros: ■ 20 ■ 50 ■ 130	

Nivel	Componente	Resumen Narrativo	Créditos Fiscales Federales cobrados (Anexo 18)		
Denominación del Indicador	Método de cálculo	Definición del Indicador	Tipo/Dimensión/Frecuencia / Cobertura/Sentido	Valor Programado	Avance de la Meta
Actos Fiscales	(Actos Emitidos 1 + actos emitidos 2 + actos emitidos n)	Este indicador muestra los actos Fiscales	Gestión /	500.00	1,007.00
			Eficacia /	% Avance de la Meta	Semáforo
			Mensual /	201.40	EN RIESGO
			Estatal /	Unidad de medida: Actos	
			Ascendente /	Parámetros: ■ 20 ■ 50 ■ 130	

Nivel	Componente	Resumen Narrativo	Créditos fiscales federales cobrados (Liquidaciones y Multas DAFE)		
Denominación del Indicador	Método de cálculo	Definición del Indicador	Tipo/Dimensión/Frecuencia / Cobertura/Sentido	Valor Programado	Avance de la Meta
Actos Fiscales	(Actos Emitidos 1 + actos emitidos 2 + actos emitidos n)	Este indicador muestra los actos Fiscales	Gestión / Eficacia / Mensual / Estatal / Ascendente /	3,000.00 % Avance de la Meta 186.33	5,590.00 Semáforo EN RIESGO
				Unidad de medida	Actos
				Parámetros	
				■ 20	■ 50
				■ 130	

Nivel	Componente	Resumen Narrativo	Fianzas Penales reclamadas.		
Denominación del Indicador	Método de cálculo	Definición del Indicador	Tipo/Dimensión/Frecuencia / Cobertura/Sentido	Valor Programado	Avance de la Meta
Fianzas Penales	(Fianzas Penales 1 + fianzas penales 2 + fianzas penales n)	Este indicador muestra las fianzas Penales	Gestión / Eficacia / Mensual / Estatal / Ascendente /	48.00 % Avance de la Meta 141.67	68.00 Semáforo EN RIESGO
				Unidad de medida	Fianzas
				Parámetros	
				■ 20	■ 50
				■ 130	

Nivel	Componente	Resumen Narrativo	Fianzas administrativas reclamadas.		
Denominación del Indicador	Método de cálculo	Definición del Indicador	Tipo/Dimensión/Frecuencia / Cobertura/Sentido	Valor Programado	Avance de la Meta
Fianzas Administrativas	(Fianzas Administrativas 1 + fianzas administrativas 2 + fianzas administrativas n)	Este indicador muestra las fianzas Administrativas	Gestión / Eficacia / Mensual / Estatal / Ascendente /	24.00 % Avance de la Meta 100.00	24.00 Semáforo ÓPTIMO
				Unidad de medida	Fianzas
				Parámetros	
				■ 20	■ 50
				■ 130	

Dimensión **Instituciones confiables y efectivas**

Temática Sectorial **Hacienda pública**

Unidad Responsable **Secretaría de Planeación, Administración y Finanzas**

Nombre del Programa Presupuestario: **Apoyo Institucional a Direcciones de Área de la Dirección General de Ingresos**

Avance Financiero Ejercido

Nivel **Fin** Resumen Narrativo

Denominación del Indicador	Método de cálculo	Definición del Indicador	Tipo/Dimensión/Frecuencia / Cobertura/Sentido	Valor Programado	Avance de la Meta	
Porcentaje de apoyos realizados	(Apoyos Realizados/Meta programada)*100	Este indicador muestra el porcentaje de apoyos realizados	Estratégico / Eficacia / Mensual / Estatad / Ascendente /	100.00 % Avance de la Meta 110.13	110.13 Semáforo ÓPTIMO	
				Unidad de medida	Porcentaje	
				Parámetros		
				<input type="text" value="20"/>	<input type="text" value="50"/>	<input type="text" value="130"/>

Nivel **Propósito** Resumen Narrativo

Denominación del Indicador	Método de cálculo	Definición del Indicador	Tipo/Dimensión/Frecuencia / Cobertura/Sentido	Valor Programado	Avance de la Meta	
Porcentaje de solicitudes atendidas	(Solicitudes atendidas/Meta programada)*100	Este indicador muestra el porcentaje de solicitudes atendidas	Estratégico / Eficacia / Mensual / Estatad / Ascendente /	100.00 % Avance de la Meta 110.11	110.11 Semáforo ÓPTIMO	
				Unidad de medida	Porcentaje	
				Parámetros		
				<input type="text" value="20"/>	<input type="text" value="50"/>	<input type="text" value="130"/>

Nivel **Componente** Resumen Narrativo

Denominación del Indicador	Método de cálculo	Definición del Indicador	Tipo/Dimensión/Frecuencia / Cobertura/Sentido	Valor Programado	Avance de la Meta	
Número de apoyos realizados (apoyo administrativo)	Apoyos Realizados	Este indicador muestra el número de apoyos realizados (apoyo administrativo)	Gestión / Eficacia / Mensual / Estatad / Ascendente /	20,000.00 % Avance de la Meta 110.11	22,022.00 Semáforo ÓPTIMO	
				Unidad de medida	Apoyo	
				Parámetros		
				<input type="text" value="20"/>	<input type="text" value="50"/>	<input type="text" value="130"/>

Glosario

Actividades: Consisten en las principales tareas a realizar para lograr generar cada uno de los componentes del programa y es un listado de actividades en orden cronológico y se presentan agrupadas por componente e incluye los principales insumos del programa para elaborarlos.

Avance financiero: el valor absoluto y relativo que registre el gasto, conforme a los momentos contables establecidos, con relación a su meta anual, correspondiente a los programas de que se trate.

Avance Presupuestal: Relación porcentual de los recursos utilizados en un programa específico respecto a los recursos establecidos en el Presupuesto de Egresos para dicho programa.

Avance Programático: Relación porcentual del desempeño de un indicador respecto a la meta establecida en la MIR de dicho indicador.

Cobertura del Indicador: Es un componente del indicador que permite agrupar la extensión geográfica en el que se realizará la medición. Se clasifica en Estatal, Regional y Municipal.

Componente: Bienes y servicios que reciben la sociedad o la población beneficiada por la implementación de determinado programa público.

Dimensión: Son los objetivos del desarrollo para el bienestar del PED 2013-2033 agrupados en seis dimensiones del bienestar.

Dimensión del Indicador: Es la perspectiva con que se valora la medición del indicador. Se clasifica en Eficacia, Eficiencia, Economía y Calidad.

Fin: Es la descripción de cómo contribuye el programa en el mediano o largo plazo, a la solución de un problema de desarrollo o a la consecución de los objetivos estratégicos de la dependencia o entidad pública. Cabe señalar que no necesariamente el programa, en sí mismo, es suficiente para alcanzar el fin y es probable que sea necesario conjuntar varios programas para contribuir a su logro.

Método de cálculo: Es la expresión verbal que identifica al indicador y que expresa lo que se desea medir con él.

Frecuencia: Expresa la periodicidad con la que va a calcularse el indicador (trimestral, semestral, anual, etcétera).

Indicadores de desempeño: Son una herramienta que entrega información cuantitativa respecto del nivel de logro alcanzado por un programa, pudiendo cubrir aspectos cuantitativos o cualitativos de este logro. Es una expresión que establece una relación entre dos o más variables, la que comparada con períodos anteriores, productos (bienes o servicios) similares o una meta o compromiso, permite evaluar desempeño.

Matriz de Indicadores (MIR): Es el resultado de la aplicación de la MML, la cual mediante una matriz muestra los objetivos de un programa presupuestario, así como los elementos, acciones y estrategias que se requieren para el cumplimiento del objetivo planteado por un programa, así mismo, proporciona elementos indispensables para la evaluación del mismo, como son: indicadores, metas, y líneas base.

Metas: es el valor numérico de un indicador preestablecido. Es la expresión cuantitativa de los objetivos propuestos. Establece los límites o niveles máximos de logro (deben ser cuantificables y estar directamente relacionadas con el objetivo).

Metodología del Marco Lógico (MML): Es una técnica para la conceptualización, diseño, ejecución y evaluación de programas y proyectos. Se sustenta en dos principios básicos: el encadenamiento (vertical y horizontal) y la participación. Identificado un problema de desarrollo, se pretende resolverlo mediante un proceso racional (lógico), que concatene los distintos niveles de objetivos (largo, mediano y corto plazo), las respectivas estrategias y tácticas, y los indicadores para medir claramente el logro de esos objetivos.

Objetivo: Es el conjunto de resultados que un programa específico pretende alcanzar a través de la ejecución de determinadas acciones.

Parámetros de semaforización: Son aquellas expresiones cuantitativas que definen los límites superiores con los que se valora el grado de avance en las metas planteadas por cada indicador.

Plan Estatal de Desarrollo: Instrumento rector de la planeación para el desarrollo del estado que expresa las políticas, objetivos, estrategias y lineamientos generales en materia económica, social, política, ecológica e institucional del estado. Debe ser concebido de manera integral y coherente, y dirigido a orientar el quehacer público, social y privado. En él se deben asentar las metas y retos del sector público.

Propósito: Es el resultado de corto plazo logrado en la población objetivo como consecuencia de la entrega o utilización de los componentes (bienes y servicios públicos) producidos o entregados por el programa. Es la aportación específica a la solución del problema. Precisa el efecto directo que el programa presupuestario busca alcanzar sobre la población o área de enfoque objetivo.

Programa Presupuestario: Son una unidad financiera y administrativa en la que se agrupan diversas actividades con un cierto grado de homogeneidad respecto del producto o resultado final, a la cual se le asignan recursos humanos, materiales y financieros con el fin de que produzca bienes o servicios destinados a la satisfacción total o parcial de los objetivos señalados a una función, dentro del marco de la planeación.

Programación: Proceso mediante el cual se determinan metas, tiempos, responsables, instrumentos de acción y recursos necesarios para el logro de los objetivos de mediano y largo plazos fijados en el Plan Estatal de Desarrollo.

Resumen Narrativo: Redacción de manera positiva de los objetivos esperados para cada Nivel (fila) de la MIR (Fin, Propósito, Componente y Actividad).

Sentido del Indicador: Se refiere a la dirección que debe tener el comportamiento del indicador ya sea ascendente o descendente (cuando su orientación es ascendente significa que la meta siempre buscará ser mayor que la línea base; cuando es descendente la meta siempre buscará ser menor que la línea base).

Temática Sectorial: Son un conjunto programas generales de alto impacto y largo alcance que surgen del Plan Estatal de Desarrollo y que dan solución a problemas sentidos en áreas estratégicas.

Tipo de Indicador Estratégico: Indicador de desempeño que mide el grado de cumplimiento de los objetivos de las políticas públicas y de los programas presupuestarios que impactan de manera directa en la población objetivo o área de enfoque.

Tipo de indicador de Gestión: Indicador de desempeño que mide el avance y logro en procesos y actividades, es decir, sobre la forma en que los bienes y servicios públicos son generados.

Unidad de medida: es una cantidad estandarizada de una determinada magnitud física, definida y adoptada por convención o por ley para cada meta definida en el indicador.

Unidad Responsable: Término genérico con el que se identifica a cualquier, entidad o institución del Estado que tenga o administre un patrimonio o presupuesto formado con recursos públicos.