

# Informe Anual

## 2015

### INFORME DE INDICADORES DE RESULTADOS DE LOS PROGRAMAS PRESUPUESTARIOS

-Estratégicos y de Gestión-



SECRETARÍA DE  
SALUD JALISCO

La Gestión para Resultados (GpR) es un instrumento que contribuye a la implementación de una cultura organizacional orientada a mejorar la eficiencia, eficacia, economía y transparencia en el uso de los recursos por parte de las instituciones públicas.

En la implementación de la Gestión para Resultados en el Estado de Jalisco se concibe un sistema de Monitoreo denominado Sistema de Evaluación del Desempeño (SED Jalisco), que se identifica como una herramienta del Presupuesto basado en Resultados (PbR) en el que se alinea, la programación y presupuestación a los objetivos y metas plasmadas en el Plan Estatal de Desarrollo 2013-2033, y se establecen mecanismos de valoración y medición del desempeño de indicadores estratégicos y de gestión de los Programas presupuestarios del Gobierno de Jalisco.

Conforme al Capítulo III apartado SEXTO de los LINEAMIENTOS para la construcción y diseño de indicadores de desempeño mediante la Metodología de Marco Lógico emitido por el Consejo Nacional de Armonización Contable y, en lo dispuesto en el artículo 46 fracción III, inciso c y 54 segundo párrafo de la Ley General de Contabilidad Gubernamental se presenta el Informe de Indicadores de Resultados de los Programas Presupuestarios.

La conceptualización, diseño y sistematización del monitoreo de los programas gubernamentales se forja a partir de la Metodología de Marco Lógico (MML), con el objeto de verificar el grado de consecución de las metas y objetivos de los diferentes entes públicos pertenecientes al Gobierno del Estado.

Para dicho seguimiento, se realizó a nivel Fin, Propósito y Componente una comparación entre la meta establecida y el avance en cada uno de los indicadores más importantes de las Dependencias del Poder Ejecutivo del Estado, relacionados a los programas presupuestarios. Para una mejor sistematización de la situación de los indicadores se utilizó como instrumento de análisis la semaforización; dicha herramienta dota de un color específico (verde, amarillo o rojo) el avance respecto a la meta planteada para identificar el grado de cumplimiento o incumplimiento según sea el caso.

Con el objeto de desarrollar un diagnóstico sobre las acciones implementadas por el gobierno estatal y su aportación al cumplimiento de los objetivos establecidos en el PED, el análisis del Monitoreo y Seguimiento se llevó a cabo conforme a su misma estructura (Dimensión y Temática Sectorial), complementándose con una

desagregación por Unidad Responsable, Programa Presupuestario y nivel fin, propósito y componente.

Se establecen parámetros de alerta para los indicadores de desempeño, que notifican al ejecutor del programa cuando existe una desviación respecto al umbral de la meta programada. Asimismo, cada indicador se clasifica en tres semáforos: En Riesgo (rojo), Mejorable (amarillo) y Óptimo (verde) que a continuación se detallan:

#### **Cuadro. Semafización de indicadores**

##### **EN RIESGO**

- El valor alcanzado del indicador es mucho más alto o bajo que la meta programada, muestra un valor que se podría considerar como una falla de planeación (es decir, la meta no fue bien establecida), de conformidad con los rangos implantados. Se semaforiza con el color rojo. Cualquier valor superior a 130.00% se clasifica también en este semáforo.

##### **MEJORABLE**

- El valor alcanzado del indicador es menor que la meta programada pero se mantiene dentro del rango establecido. Son aquellas variables que han reportado avances que no son significativos para el logro de sus metas. Se representa en color amarillo.

##### **OPTIMO**

- El valor alcanzado del indicador se encuentra en un rango por encima y por debajo de la meta programada, pero se mantiene dentro de los límites establecidos como aceptables. Se representa con un color verde.

Fuente: Elaboración propia. Secretaría de Planeación, Administración y Finanzas del Gobierno del Estado de Jalisco.

Para generar un diagnóstico objetivo, comparable e integral de la diversidad de indicadores que conforman el Sistema de Evaluación del Desempeño en Jalisco es necesario generar valores de referencia para asignar un semáforo al indicador, considerando lo siguiente: el avance del indicador en términos porcentuales; el sentido del indicador respecto a la meta (sentido ascendente o descendente) y, el establecimiento de rangos de valores por tipo de semáforo que delimiten y ajusten la valorización de los resultados conforme a las expectativas reales de desplazamiento de los indicadores considerando criterios de eficacia, eficiencia, economía y calidad.

# Dimensión **Equidad de oportunidades**

## Temática Sectorial **Salud y seguridad social**

### Unidad Responsable **Secretaría de Salud Jalisco**

Nombre del Programa Presupuestario: **Sistema de Atención Médica de Urgencias (S.A.M.U.)**

Avance Financiero Ejercido

Nivel **Fin** Resumen Narrativo

Denominación del Indicador	Método de cálculo	Definición del Indicador	Tipo/Dimensión/Frecuencia /Cobertura/Sentido	Valor Programado	Avance de la Meta
Porcentaje de pacientes atendidos en hospitales de primer y segundo nivel	(Pacientes regulados en condición de urgencia médica a hospitales de segundo y tercer nivel de atención/Total de pacientes en condición de urgencia médica ingresados a hospitales en segundo y tercer nivel de atención.)*100	Este indicador muestra el porcentaje de pacientes atendidos en hospitales de primer y segundo nivel	Estratégico / Eficacia / Semestral / Estatad / Ascendente /	100.00 % Avance de la Meta 100.00	100.00 Semáforo <b>ÓPTIMO</b>
				Unidad de medida	Porcentaje
				Parámetros	
				<input type="checkbox"/> 61	<input type="checkbox"/> 80 <input type="checkbox"/> 130

Nivel **Propósito** Resumen Narrativo

Denominación del Indicador	Método de cálculo	Definición del Indicador	Tipo/Dimensión/Frecuencia /Cobertura/Sentido	Valor Programado	Avance de la Meta
Porcentaje de atención de la población del estado de Jalisco en situación de urgencia medica aceptada en hospitales de segundo y tercer nivel	(Pacientes regulados en condición de urgencia médica a hospitales de segundo y tercer nivel de atención/Total de pacientes en condición de urgencia médica ingresados a hospitales en segundo y tercer nivel de atención.)*100	Este indicador muestra el porcentaje de atención de la población del estado de Jalisco en situación de urgencia medica aceptada en hospitales de segundo y tercer nivel	Estratégico / Eficacia / Semestral / Estatad / Ascendente /	60.00 % Avance de la Meta 100.00	60.00 Semáforo <b>ÓPTIMO</b>
				Unidad de medida	Porcentaje
				Parámetros	
				<input type="checkbox"/> 45	<input type="checkbox"/> 50 <input type="checkbox"/> 130

Nivel **Componente** Resumen Narrativo

Denominación del Indicador	Método de cálculo	Definición del Indicador	Tipo/Dimensión/Frecuencia /Cobertura/Sentido	Valor Programado	Avance de la Meta
Porcentaje de accidentes con múltiples víctimas son atendidos.	(Solicitudes de atención médica a la unidad ligera de intervención rapida y ambulancia para accidentes con múltiples victimas y eventos especiales/Total de servicios otorgados por la unidad ligera de intervención rapida y ambulancia)*100	Este indicador muestra el porcentaje de accidentes con múltiples víctimas son atendidos.	Gestión / Eficacia / Anual / Regional / Ascendente /	91.30 % Avance de la Meta 100.00	91.30 Semáforo <b>ÓPTIMO</b>
				Unidad de medida	Porcentaje
				Parámetros	
				<input type="checkbox"/> 80	<input type="checkbox"/> 90 <input type="checkbox"/> 130

# Dimensión Equidad de oportunidades

## Temática Sectorial Salud y seguridad social

Unidad Responsable Secretaría de Salud Jalisco

Nombre del Programa Presupuestario: **Rectoría del Sector Salud**

Avance Financiero Ejercido \$59,862,425.91

Nivel **Fin** Resumen Narrativo Contribuir a una vida más larga y saludable por medio de un mayor acceso a servicios de salud de calidad y seguridad social, así como fomentar hábitos de vida saludables aportaciones para los servicios de salud.

Denominación del Indicador	Método de cálculo	Definición del Indicador	Tipo/Dimensión/Frecuencia / Cobertura/Sentido	Valor Programado	Avance de la Meta
Razón de Mortalidad Materna	Razón de mortalidad materna	Este indicador muestra la razón de Mortalidad Materna	Estratégico / Eficacia / Anual / Estatad / Descendente/	26.12 % Avance de la Meta 106.09	27.71 Semáforo <b>MEJORABLE</b>
Unidad de medida				Razón (muertes maternas por cien mil nacidos vivos)	
Parámetros				110.01	80.01 0

Nivel **Propósito** Resumen Narrativo La población tiene una vida más larga y saludable con un mayor acceso a servicios de salud de calidad y seguridad social, así como fomentar hábitos de vida saludables

Denominación del Indicador	Método de cálculo	Definición del Indicador	Tipo/Dimensión/Frecuencia / Cobertura/Sentido	Valor Programado	Avance de la Meta
Porcentaje de nacimientos atendidos por personal calificado	Porcentaje de nacimientos atendidos por personal calificado	Este indicador muestra el porcentaje de nacimientos atendidos por personal calificado	Estratégico / Eficacia / Anual / Estatad / Ascendente/	99.50 % Avance de la Meta 100.10	99.60 Semáforo <b>ÓPTIMO</b>
Unidad de medida				Porcentaje	
Parámetros				95	99.5 130

Nivel **Componente** Resumen Narrativo Instituciones integradas, que componen el sector salud, de forma funcional y efectiva.

Denominación del Indicador	Método de cálculo	Definición del Indicador	Tipo/Dimensión/Frecuencia / Cobertura/Sentido	Valor Programado	Avance de la Meta
Porcentaje ponderado del cumplimiento del programa estatal de salud	Porcentaje del programa estatal de salud realizado	Este indicador muestra el porcentaje ponderado del cumplimiento del programa estatal de salud	Gestión / Eficacia / Anual / Estatad / Ascendente/	80.00 % Avance de la Meta 100.00	80.00 Semáforo <b>ÓPTIMO</b>
Unidad de medida				Porcentaje	
Parámetros				80	90 130

# Dimensión **Equidad de oportunidades**

## Temática Sectorial **Salud y seguridad social**

Unidad Responsable **Secretaría de Salud Jalisco**

Nombre del Programa Presupuestario: **Programas y Proyectos de Protección contra Riesgos Sanitarios**

Avance Financiero Ejercido

Nivel **Componente** Resumen Narrativo

Denominación del Indicador	Método de cálculo	Definición del Indicador	Tipo/Dimensión/Frecuencia /Cobertura/Sentido	Valor Programado	Avance de la Meta
Total de tramites atendidos	Número de tramites atendidos al mes	Este indicador muestra el total de tramites atendidos	Gestión / Eficacia / Mensual / Estatal / Ascendente /	5,777.00 % Avance de la Meta <b>100.00</b>	5,777.00 Semáforo <b>ÓPTIMO</b>
				Unidad de medida	Tramites
				Parámetros	
				<span style="color:red">■</span> <input type="text" value="30"/>	<span style="color:orange">■</span> <input type="text" value="80"/>
				<span style="color:green">■</span> <input type="text" value="130"/>	

Nivel **Componente** Resumen Narrativo

Denominación del Indicador	Método de cálculo	Definición del Indicador	Tipo/Dimensión/Frecuencia /Cobertura/Sentido	Valor Programado	Avance de la Meta
Total de acciones de verificación realizadas	(Verificaciones realizadas	Este indicador muestra el total de acciones de verificación realizadas	Gestión / Eficacia / Mensual / Estatal / Ascendente /	19,000.00 % Avance de la Meta <b>102.97</b>	19,565.00 Semáforo <b>ÓPTIMO</b>
				Unidad de medida	Verificación
				Parámetros	
				<span style="color:red">■</span> <input type="text" value="30"/>	<span style="color:orange">■</span> <input type="text" value="80"/>
				<span style="color:green">■</span> <input type="text" value="130"/>	

# Dimensión **Equidad de oportunidades**

## Temática Sectorial **Salud y seguridad social**

Unidad Responsable **Secretaría de Salud Jalisco**

Nombre del Programa **Prevención y control del Virus de la Inmunodeficiencia Humana**  
 Presupuestario:

Avance Financiero Ejercido

Nivel **Fin** Resumen Narrativo

Denominación del Indicador	Método de cálculo	Definición del Indicador	Tipo/Dimensión/Frecuencia / Cobertura/Sentido	Valor Programado	Avance de la Meta
Paciente en control virológico	Número de pacientes en control de virológico	Este indicador muestra al paciente en control virológico	Estratégico / Eficacia / Trimestral / Estatad / Ascendente /	3,402.00 % Avance de la Meta <b>100.00</b>	3,402.00 Semáforo <b>ÓPTIMO</b>
				Unidad de medida	Paciente
				Parámetros	
				<input type="text" value="1"/>	<input type="text" value="99"/>
				<input type="text" value="130"/>	

Nivel **Propósito** Resumen Narrativo

Denominación del Indicador	Método de cálculo	Definición del Indicador	Tipo/Dimensión/Frecuencia / Cobertura/Sentido	Valor Programado	Avance de la Meta
Insumos de prevención distribuidos	Número de insumos de prevención distribuidos	Este indicador muestra los insumos de prevención distribuidos	Estratégico / Eficacia / Trimestral / Estatad / Ascendente /	733,334.00 % Avance de la Meta <b>100.00</b>	733,334.00 Semáforo <b>ÓPTIMO</b>
				Unidad de medida	Insumos
				Parámetros	
				<input type="text" value="24.99"/>	<input type="text" value="74.99"/>
				<input type="text" value="130"/>	

Nivel **Componente** Resumen Narrativo

Denominación del Indicador	Método de cálculo	Definición del Indicador	Tipo/Dimensión/Frecuencia / Cobertura/Sentido	Valor Programado	Avance de la Meta
Pruebas realizadas en población PEMAR (Poblaciones en Mayor Riesgo)	Total de pruebas realizadas en la población PEMAR (Poblaciones en Mayor Riesgo)	Este indicador muestra las pruebas realizadas en población PEMAR (Poblaciones en Mayor Riesgo)	Gestión / Eficacia / Trimestral / Estatad / Ascendente /	14,000.00 % Avance de la Meta <b>111.43</b>	15,600.00 Semáforo <b>ÓPTIMO</b>
				Unidad de medida	Pruebas
				Parámetros	
				<input type="text" value="1"/>	<input type="text" value="99"/>
				<input type="text" value="130"/>	

# Dimensión **Equidad de oportunidades**

## Temática Sectorial **Salud y seguridad social**

Unidad Responsable **Secretaría de Salud Jalisco**

Nombre del Programa **Prevención de Accidentes**  
Presupuestario:

Avance Financiero Ejercido

Nivel **Fin** Resumen Narrativo

Denominación del Indicador	Método de cálculo	Definición del Indicador	Tipo/Dimensión/Frecuencia /Cobertura/Sentido	Valor Programado	Avance de la Meta
Porcentaje de tasa de mortalidad por accidentes en Jalisco	Tasa de mortalidad supuesta por accidentes en Jalisco 2012-Tasa de mortalidad supuesta por accidentes en Jalisco 2013	Este indicador muestra el porcentaje de tasa de mortalidad por accidentes en Jalisco	Estratégico / Eficacia / Anual / Estatad / Ascendente /	5.00 % Avance de la Meta <b>100.00</b>	5.00 Semáforo <b>ÓPTIMO</b>
				Unidad de medida	Porcentaje
				Parámetros	
				<input type="text" value="10"/>	<input type="text" value="50"/> <input type="text" value="130"/>

Nivel **Propósito** Resumen Narrativo

Denominación del Indicador	Método de cálculo	Definición del Indicador	Tipo/Dimensión/Frecuencia /Cobertura/Sentido	Valor Programado	Avance de la Meta
Porcentaje de mortalidad por accidentes en Jalisco	Tasa de mortalidad supuesta por accidentes en Jalisco 2012-Tasa de mortalidad supuesta por accidentes en Jalisco 2013	Este indicador muestra el porcentaje de mortalidad por accidentes en Jalisco	Estratégico / Eficacia / Anual / Estatad / Ascendente /	56.00 % Avance de la Meta <b>87.50</b>	49.00 Semáforo <b>ÓPTIMO</b>
				Unidad de medida	Porcentaje
				Parámetros	
				<input type="text" value="10"/>	<input type="text" value="50"/> <input type="text" value="130"/>

Nivel **Componente** Resumen Narrativo

Denominación del Indicador	Método de cálculo	Definición del Indicador	Tipo/Dimensión/Frecuencia /Cobertura/Sentido	Valor Programado	Avance de la Meta
Eventos de capacitación realizados en prevención de accidentes	Eventos de capacitación realizados	Este indicador muestra los eventos de capacitación realizados en prevención de accidentes	Gestión / Eficacia / Anual / Estatad / Ascendente /	10.00 % Avance de la Meta <b>100.00</b>	10.00 Semáforo <b>ÓPTIMO</b>
				Unidad de medida	Eventos
				Parámetros	
				<input type="text" value="20"/>	<input type="text" value="70"/> <input type="text" value="130"/>



Denominación del Indicador	Método de cálculo	Definición del Indicador	Tipo/Dimensión/Frecuencia / Cobertura/Sentido	Valor Programado	Avance de la Meta
Diagnósticos unificados de accidentes publicados.	Publicaciones difundidas de diagnosticos unificados de accidentes	Este indicador muestra los diagnósticos unificados de accidentes publicados.	Gestión / Eficacia / Anual / Estatal / Ascendente /	5.00 % Avance de la Meta 80.00	4.00 Semáforo <b>ÓPTIMO</b>
				Unidad de medida	Publicaciones
				Parámetros	
				■ 20	■ 70 ■ 130

# Dimensión **Equidad de oportunidades**

## Temática Sectorial **Salud y seguridad social**

Unidad Responsable **Secretaría de Salud Jalisco**

Nombre del Programa Presupuestario: **Operación de los Centros de Atención Primaria en Adicciones (CAPA)**

Avance Financiero Ejercido

Nivel **Propósito** Resumen Narrativo

Denominación del Indicador	Método de cálculo	Definición del Indicador	Tipo/Dimensión/Frecuencia /Cobertura/Sentido	Valor Programado	Avance de la Meta	
Sumatoria de usuarios atendidos.	Número de usuarios atendidos	Este indicador muestra la sumatoria de usuarios atendidos.	Estratégico / Eficacia / Mensual / Estatad / Ascendente /	13,000.00 % Avance de la Meta <b>104.10</b>	13,533.00 Semáforo <b>ÓPTIMO</b>	
				Unidad de medida	<input type="text" value="Usuarios"/>	
				Parámetros		
				<input type="text" value="60"/>	<input type="text" value="80"/>	<input type="text" value="130"/>

Nivel **Componente** Resumen Narrativo

Denominación del Indicador	Método de cálculo	Definición del Indicador	Tipo/Dimensión/Frecuencia /Cobertura/Sentido	Valor Programado	Avance de la Meta	
Número de consultas de primera vez realizadas	Sumatoria de consultas de primera vez realizadas	Este indicador muestra el número de consultas de primera vez realizadas	Gestión / Eficacia / Mensual / Estatad / Ascendente /	13,000.00 % Avance de la Meta <b>104.10</b>	13,533.00 Semáforo <b>ÓPTIMO</b>	
				Unidad de medida	<input type="text" value="Consulta"/>	
				Parámetros		
				<input type="text" value="60"/>	<input type="text" value="80"/>	<input type="text" value="130"/>

# Dimensión **Equidad de oportunidades**

## Temática Sectorial **Salud y seguridad social**

### Unidad Responsable **Secretaría de Salud Jalisco**

Nombre del Programa Presupuestario: **Fortalecimiento de la cobertura de salud mental en el interior del estado a través de Centros Integrales de Salud Mental**

Avance Financiero Ejercido

Nivel **Fin** Resumen Narrativo

Denominación del Indicador	Método de cálculo	Definición del Indicador	Tipo/Dimensión/Frecuencia /Cobertura/Sentido	Valor Programado	Avance de la Meta
Atenciones de salud mental otorgadas	Atenciones de salud mental otorgadas	Este indicador muestra las atenciones de salud mental otorgadas	Estratégico / Eficacia / Anual / Regional / Ascendente /	36,825.00 % Avance de la Meta <b>98.89</b>	36,418.00 Semáforo <b>ÓPTIMO</b>
				Unidad de medida	Atención
				Parámetros	
				<input type="text" value="40"/>	<input type="text" value="69.99"/>
				<input type="text" value="130"/>	

Nivel **Propósito** Resumen Narrativo

Denominación del Indicador	Método de cálculo	Definición del Indicador	Tipo/Dimensión/Frecuencia /Cobertura/Sentido	Valor Programado	Avance de la Meta
Atenciones de salud mental otorgadas en el interior del estado con criterios de la cédula de acreditación para establecimientos de atención ambulatoria de salud mental	Atenciones de salud mental otorgadas	Este indicador muestra las atenciones de salud mental otorgadas en el interior del estado con criterios de la cédula de acreditación para establecimientos de atención ambulatoria de salud mental	Estratégico / Eficacia / Anual / Regional / Ascendente /	36,825.00 % Avance de la Meta <b>98.89</b>	36,418.00 Semáforo <b>ÓPTIMO</b>
				Unidad de medida	Atención
				Parámetros	
				<input type="text" value="40"/>	<input type="text" value="69.99"/>
				<input type="text" value="130"/>	

Nivel **Componente** Resumen Narrativo

Denominación del Indicador	Método de cálculo	Definición del Indicador	Tipo/Dimensión/Frecuencia /Cobertura/Sentido	Valor Programado	Avance de la Meta
Número de consultas integrales de especialidad en salud mental otorgadas en el año	Consulta Externa otorgada	Este indicador muestra el número de consultas integrales de especialidad en salud mental otorgadas en el año	Gestión / Eficacia / Anual / Regional / Ascendente /	31,245.00 % Avance de la Meta <b>100.70</b>	31,463.00 Semáforo <b>ÓPTIMO</b>
				Unidad de medida	Consulta
				Parámetros	
				<input type="text" value="40"/>	<input type="text" value="69.99"/>
				<input type="text" value="130"/>	

Denominación del Indicador	Método de cálculo	Definición del Indicador	Tipo/Dimensión/Frecuencia / Cobertura/Sentido	Valor Programado	Avance de la Meta
Número de personas atendidas en grupos psicoeducativos en el año	personas atendidas en grupos psicoeducativos	Este indicador muestra el número de personas atendidas en grupos psicoeducativos en el año	Gestión / Eficacia / Anual / Regional / Ascendente /	5,580.00	5,792.00
				% Avance de la Meta	Semáforo
				103.80	<b>ÓPTIMO</b>
				Unidad de medida	Persona
				Parámetros	
				■ 40	■ 69.99
				■ 130	

# Dimensión **Equidad de oportunidades**

## Temática Sectorial **Salud y seguridad social**

### Unidad Responsable **Secretaría de Salud Jalisco**

Nombre del Programa Presupuestario: **Desarrollo institucional del Instituto Jalisciense de Salud Mental y acciones de promoción y prevención de la salud mental en la población jalisciense.**

Avance Financiero Ejercido

Nivel **Fin** Resumen Narrativo

Denominación del Indicador	Método de cálculo	Definición del Indicador	Tipo/Dimensión/Frecuencia /Cobertura/Sentido	Valor Programado	Avance de la Meta
Acciones de desarrollo integral humano y de promoción y prevención de la salud mental	Acciones de desarrollo integral humano y de promoción y prevención de la salud mental otorgadas	Este indicador muestra las acciones de desarrollo integral humano y de promoción y prevención de la salud mental	Estratégico / Eficacia / Anual / Estatal / Ascendente /	86,739.00 % Avance de la Meta <b>105.93</b>	91,879.00 Semáforo <b>ÓPTIMO</b>
Unidad de medida				Servicios	
Parámetros				<input type="text" value="40"/> <input type="text" value="69.99"/> <input type="text" value="130"/>	

Nivel **Propósito** Resumen Narrativo

Denominación del Indicador	Método de cálculo	Definición del Indicador	Tipo/Dimensión/Frecuencia /Cobertura/Sentido	Valor Programado	Avance de la Meta
Acciones de desarrollo integral humano y de promoción y prevención de la salud mental	personas atendidas en grupos de orientación familiar Acciones de desarrollo integral humano y de promoción y prevención de la salud mental otorgadas	Este indicador muestra las acciones de desarrollo integral humano y de promoción y prevención de la salud mental	Estratégico / Eficacia / Anual / Estatal / Ascendente /	86,739.00 % Avance de la Meta <b>105.93</b>	91,879.00 Semáforo <b>ÓPTIMO</b>
Unidad de medida				Servicios	
Parámetros				<input type="text" value="40"/> <input type="text" value="69.99"/> <input type="text" value="130"/>	

Nivel **Componente** Resumen Narrativo

Denominación del Indicador	Método de cálculo	Definición del Indicador	Tipo/Dimensión/Frecuencia /Cobertura/Sentido	Valor Programado	Avance de la Meta
Personas capacitadas.	personas capacitadas en salud mental	Este indicador muestra las personas capacitadas.	Gestión / Eficacia / Anual / Estatal / Ascendente /	3,535.00 % Avance de la Meta <b>112.42</b>	3,974.00 Semáforo <b>ÓPTIMO</b>
Unidad de medida				Persona	
Parámetros				<input type="text" value="40"/> <input type="text" value="69.99"/> <input type="text" value="130"/>	

Nivel **Componente** Resumen Narrativo

Denominación del Indicador	Método de cálculo	Definición del Indicador	Tipo/Dimensión/Frecuencia / Cobertura/Sentido	Valor Programado	Avance de la Meta
Personas asistentes a los eventos de promoción y prevención en salud mental	asistentes a eventos de promoción y prevención en salud mental efectuados	Este indicador muestra las personas asistentes a los eventos de promoción y prevención en salud mental	Gestión /	83,190.00	87,891.00
			Eficacia /	% Avance de la Meta	Semáforo
			Anual /	105.65	<b>ÓPTIMO</b>
			Estatal /	Unidad de medida: Atención	
			Ascendente /	Parámetros	
				■ 40	■ 69.99

Nivel **Componente** Resumen Narrativo

Denominación del Indicador	Método de cálculo	Definición del Indicador	Tipo/Dimensión/Frecuencia / Cobertura/Sentido	Valor Programado	Avance de la Meta
Eficiencia terminal en investigaciones en salud mental	Investigaciones de temas relacionados con los servicios de salud mental que cuentan con reporte final	Este indicador muestra la eficiencia terminal en investigaciones en salud mental	Gestión /	14.00	14.00
			Eficacia /	% Avance de la Meta	Semáforo
			Anual /	100.00	<b>ÓPTIMO</b>
			Estatal /	Unidad de medida: Investigaciones	
			Ascendente /	Parámetros	
				■ 40	■ 69.99

# Dimensión **Equidad de oportunidades**

## Temática Sectorial **Salud y seguridad social**

### Unidad Responsable **Secretaría de Salud Jalisco**

Nombre del Programa Presupuestario: **Atención médica con calidad a pacientes con dolor crónico o fase terminal, en el Estado de Jalisco.**

Avance Financiero Ejercido

Nivel **Fin** Resumen Narrativo

Denominación del Indicador	Método de cálculo	Definición del Indicador	Tipo/Dimensión/Frecuencia /Cobertura/Sentido	Valor Programado	Avance de la Meta
Porcentaje de Satisfacción de usuarios mejorando la calidad de atención de los servicios brindados en el instituto	(Numero de usuarios satisfechos/Numero de usuarios del servicio)*100	Este indicador muestra el porcentaje de Satisfacción de usuarios mejorando la calidad de atención de los servicios brindados en el instituto	Estratégico / Calidad / Semestral / Estatad / Ascendente /	90.00 % Avance de la Meta <b>107.78</b>	97.00 Semáforo <b>ÓPTIMO</b>
				Unidad de medida: Porcentaje	
				Parámetros	
				<input type="text" value="25"/>	<input type="text" value="70"/> <input type="text" value="130"/>

Nivel **Propósito** Resumen Narrativo

Denominación del Indicador	Método de cálculo	Definición del Indicador	Tipo/Dimensión/Frecuencia /Cobertura/Sentido	Valor Programado	Avance de la Meta
Costo promedio de atención	Presupuesto otorgado/Numero de atenciones brindadas	Este indicador muestra el costo promedio de atención	Estratégico / Eficiencia / Semestral / Estatad / Descendente /	4,083.08 % Avance de la Meta <b>36.00</b>	1,469.78 Semáforo <b>ÓPTIMO</b>
				Unidad de medida: Costo Promedio	
				Parámetros	
				<input type="text" value="90.01"/>	<input type="text" value="80.01"/> <input type="text" value="0"/>

Nivel **Componente** Resumen Narrativo

Denominación del Indicador	Método de cálculo	Definición del Indicador	Tipo/Dimensión/Frecuencia /Cobertura/Sentido	Valor Programado	Avance de la Meta
Porcentaje de Paciente atendidos en consulta externa	(Cantidad de pacientes atendidos en consulta externa/Cantidad programada de atención en consulta externa)*100	Este indicador muestra el porcentaje de Paciente atendidos en consulta externa	Gestión / Eficacia / Cuatrimestral / Estatad / Ascendente /	95.00 % Avance de la Meta <b>98.63</b>	93.70 Semáforo <b>ÓPTIMO</b>
				Unidad de medida: Porcentaje	
				Parámetros	
				<input type="text" value="40"/>	<input type="text" value="75"/> <input type="text" value="130"/>

Denominación del Indicador	Método de cálculo	Definición del Indicador	Tipo/Dimensión/Frecuencia / Cobertura/Sentido	Valor Programado	Avance de la Meta	
Porcentaje de Paciente atendidos en cuidados paliativos domiciliarios	(Cantidad de pacientes atendidos en cuidados paliativos domiciliarios/Cantidad programada de atención de cuidados paliativos domiciliarios)*100	Este indicador muestra el porcentaje de Paciente atendidos en cuidados paliativos domiciliarios	Gestión / Eficacia / Cuatrimestral/ Estatal / Ascendente /	75.00	77.41	
				% Avance de la Meta	Semáforo	
				103.21	<b>ÓPTIMO</b>	
				Unidad de medida	Porcentaje	
				Parámetros		
				■ 30	■ 55	■ 130



# Dimensión **Equidad de oportunidades**

## Temática Sectorial **Salud y seguridad social**

### Unidad Responsable **Secretaría de Salud Jalisco**

Nombre del Programa Presupuestario: **Atención ambulatoria, hospitalaria y de urgencias a personas con trastorno mental crónico.**

Avance Financiero Ejercido

Nivel **Fin** Resumen Narrativo

Denominación del Indicador	Método de cálculo	Definición del Indicador	Tipo/Dimensión/Frecuencia /Cobertura/Sentido	Valor Programado	Avance de la Meta
Atenciones de salud mental otorgadas	atenciones de salud mental otorgadas	Este indicador muestra las atenciones de salud mental otorgadas	Estratégico / Eficacia / Anual / Estatad / Ascendente /	22,624.00 % Avance de la Meta <b>105.58</b>	23,887.00 Semáforo <b>ÓPTIMO</b>
				Unidad de medida	Atención
				Parámetros	
				<input type="text" value="40"/>	<input type="text" value="69.99"/>
				<input type="text" value="130"/>	

Nivel **Propósito** Resumen Narrativo

Denominación del Indicador	Método de cálculo	Definición del Indicador	Tipo/Dimensión/Frecuencia /Cobertura/Sentido	Valor Programado	Avance de la Meta
Atenciones de salud mental otorgadas en establecimientos acreditados de segundo nivel.	atenciones de salud mental otorgadas	Este indicador muestra las atenciones de salud mental otorgadas en establecimientos acreditados de segundo nivel.	Estratégico / Eficacia / Anual / Estatad / Ascendente /	22,624.00 % Avance de la Meta <b>105.58</b>	23,887.00 Semáforo <b>ÓPTIMO</b>
				Unidad de medida	Atención
				Parámetros	
				<input type="text" value="40"/>	<input type="text" value="69.99"/>
				<input type="text" value="130"/>	

Nivel **Componente** Resumen Narrativo

Denominación del Indicador	Método de cálculo	Definición del Indicador	Tipo/Dimensión/Frecuencia /Cobertura/Sentido	Valor Programado	Avance de la Meta
Consultas integrales de especialidad en salud mental otorgadas en el año	Consulta Externa otorgada/ Consulta Externa programadas*100	Este indicador muestra las consultas integrales de especialidad en salud mental otorgadas en el año	Gestión / Eficacia / Anual / Estatad / Ascendente /	20,406.00 % Avance de la Meta <b>106.13</b>	21,656.00 Semáforo <b>ÓPTIMO</b>
				Unidad de medida	Atención
				Parámetros	
				<input type="text" value="40"/>	<input type="text" value="69.99"/>
				<input type="text" value="130"/>	

Nivel **Componente** Resumen Narrativo Egresos hospitalarios realizados a Paciente con trastorno mental crónico.

Denominación del Indicador	Método de cálculo	Definición del Indicador	Tipo/Dimensión/Frecuencia / Cobertura/Sentido	Valor Programado	Avance de la Meta
Egresos hospitalarios en el año	Egresos hospitalarios realizados	Este indicador muestra los egresos hospitalarios en el año	Gestión / Eficacia / Anual / Estatal / Ascendente /	618.00 % Avance de la Meta 112.94 Unidad de medida Egreso	698.00 Semáforo ÓPTIMO
				Parámetros ■ 40 ■ 69.99 ■ 130	

Nivel **Componente** Resumen Narrativo Orientación a grupos de familiares de Paciente otorgadas.

Denominación del Indicador	Método de cálculo	Definición del Indicador	Tipo/Dimensión/Frecuencia / Cobertura/Sentido	Valor Programado	Avance de la Meta
Personas atendidas en grupos de orientación familiar.	personas atendidas en grupos de orientacion familiar otorgadas	Este indicador muestra las personas atendidas en grupos de orientación familiar.	Gestión / Eficacia / Anual / Estatal / Ascendente /	1,600.00 % Avance de la Meta 94.94 Unidad de medida Persona	1,519.00 Semáforo ÓPTIMO
				Parámetros ■ 40 ■ 69.99 ■ 130	

# Dimensión **Equidad de oportunidades**

## Temática Sectorial **Salud y seguridad social**

### Unidad Responsable **Secretaría de Salud Jalisco**

Nombre del Programa Presupuestario: **Atención ambulatoria, hospitalaria y de urgencias a personas con trastorno mental agudo.**

Avance Financiero Ejercido

Nivel **Fin** Resumen Narrativo

Denominación del Indicador	Método de cálculo	Definición del Indicador	Tipo/Dimensión/Frecuencia /Cobertura/Sentido	Valor Programado	Avance de la Meta
Atenciones de salud mental otorgadas	atenciones de salud mental otorgadas	Este indicador muestra las atenciones de salud mental otorgadas	Estratégico / Eficacia / Anual / Estatad / Ascendente /	31,786.00 % Avance de la Meta 111.19	35,343.00 Semáforo <b>ÓPTIMO</b>
Unidad de medida				Acción	
				Parámetros	
				<input type="text" value="40"/>	<input type="text" value="69.99"/>
				<input type="text" value="130"/>	

Nivel **Propósito** Resumen Narrativo

Denominación del Indicador	Método de cálculo	Definición del Indicador	Tipo/Dimensión/Frecuencia /Cobertura/Sentido	Valor Programado	Avance de la Meta
Atenciones otorgadas a Paciente en establecimientos acreditados de segundo nivel de Salud Mental	atenciones de salud mental otorgadas	Este indicador muestra las atenciones otorgadas a Paciente en establecimientos acreditados de segundo nivel de Salud Mental	Estratégico / Eficacia / Anual / Estatad / Ascendente /	31,786.00 % Avance de la Meta 111.19	35,343.00 Semáforo <b>ÓPTIMO</b>
Unidad de medida				Atención	
				Parámetros	
				<input type="text" value="40"/>	<input type="text" value="69.99"/>
				<input type="text" value="130"/>	

Nivel **Componente** Resumen Narrativo

Denominación del Indicador	Método de cálculo	Definición del Indicador	Tipo/Dimensión/Frecuencia /Cobertura/Sentido	Valor Programado	Avance de la Meta
Consultas integrales de especialidad en salud mental otorgadas en el año	Consulta Externa otorgada	Este indicador muestra las consultas integrales de especialidad en salud mental otorgadas en el año	Gestión / Eficacia / Anual / Estatad / Ascendente /	26,625.00 % Avance de la Meta 111.64	29,725.00 Semáforo <b>ÓPTIMO</b>
Unidad de medida				Consulta	
				Parámetros	
				<input type="text" value="40"/>	<input type="text" value="69.99"/>
				<input type="text" value="130"/>	

Nivel	Componente	Resumen Narrativo	Egresos hospitalarios de Paciente con trastorno mental agudo realizados			
Denominación del Indicador	Método de cálculo	Definición del Indicador	Tipo/Dimensión/Frecuencia / Cobertura/Sentido	Valor Programado	Avance de la Meta	
Egresos hospitalarios en el año	Egresos hospitalarios realizados	Este indicador muestra los egresos hospitalarios en el año	Gestión / Eficacia / Anual / Estatal / Ascendente /	650.00 % Avance de la Meta 112.15 Unidad de medida Egreso Hospitalario Parámetros 40 69.99 130	729.00 Semáforo ÓPTIMO	

Nivel	Componente	Resumen Narrativo	Personas atendidas en grupos psicoeducativos			
Denominación del Indicador	Método de cálculo	Definición del Indicador	Tipo/Dimensión/Frecuencia / Cobertura/Sentido	Valor Programado	Avance de la Meta	
Número de personas atendidas en grupos psicoeducativos en el año	personas atendidas en grupos psicoeducativos	Este indicador muestra el número de personas atendidas en grupos psicoeducativos en el año	Gestión / Eficacia / Anual / Estatal / Ascendente /	4,511.00 % Avance de la Meta 108.38 Unidad de medida Persona Parámetros 40 69.99 130	4,889.00 Semáforo ÓPTIMO	

# Dimensión **Equidad de oportunidades**

## Temática Sectorial **Salud y seguridad social**

### Unidad Responsable **Secretaría de Salud Jalisco**

Nombre del Programa Presupuestario: **Apoyo Administrativo al COESIDA**

Avance Financiero Ejercido

Nivel **Fin** Resumen Narrativo

Denominación del Indicador	Método de cálculo	Definición del Indicador	Tipo/Dimensión/Frecuencia /Cobertura/Sentido	Valor Programado	Avance de la Meta
Reporte financieros emitidos.	Administración eficiente del recurso destinado a la operación del espacio físico del COESIDA	Este indicador muestra los reportes financieros emitidos.	Estratégico / Eficacia / Mensual / Estatad / Ascendente /	12.00 % Avance de la Meta 83.33	10.00 Semáforo <b>ÓPTIMO</b>
				Unidad de medida	Reporte
				Parámetros	
				<input type="text" value="1"/>	<input type="text" value="12"/>
				<input type="text" value="130"/>	

Nivel **Propósito** Resumen Narrativo

Denominación del Indicador	Método de cálculo	Definición del Indicador	Tipo/Dimensión/Frecuencia /Cobertura/Sentido	Valor Programado	Avance de la Meta
Solicitudes de recursos atendidas	Numero de solicitudes de insumos y recursos cubiertas	Este indicador muestra las solicitudes de recursos atendidas	Estratégico / Eficacia / Mensual / Estatad / Ascendente /	99.00 % Avance de la Meta 96.97	96.00 Semáforo <b>ÓPTIMO</b>
				Unidad de medida	Solicitudes
				Parámetros	
				<input type="text" value="29.99"/>	<input type="text" value="79.99"/>
				<input type="text" value="130"/>	

Nivel **Componente** Resumen Narrativo

Denominación del Indicador	Método de cálculo	Definición del Indicador	Tipo/Dimensión/Frecuencia /Cobertura/Sentido	Valor Programado	Avance de la Meta
Reporte financieros emitidos.	Contribuir a la rendición de cuentas , coordinado el ejercicio de fiscalización y acceso a la información	Este indicador muestra los reportes financieros emitidos.	Gestión / Eficacia / Mensual / Estatad / Ascendente /	12.00 % Avance de la Meta 100.00	12.00 Semáforo <b>ÓPTIMO</b>
				Unidad de medida	Reporte
				Parámetros	
				<input type="text" value="29.99"/>	<input type="text" value="79.99"/>
				<input type="text" value="130"/>	

# Dimensión **Equidad de oportunidades**

## Temática Sectorial **Salud y seguridad social**

Unidad Responsable **Secretaría de Salud Jalisco**

Nombre del Programa **Acciones del Secretariado Técnico CECAJ**  
Presupuestario:

Avance Financiero Ejercido

Nivel **Componente** Resumen Narrativo

Denominación del Indicador	Método de cálculo	Definición del Indicador	Tipo/Dimensión/Frecuencia / Cobertura/Sentido	Valor Programado	Avance de la Meta
Número de acciones de prevención del uso de sustancias adictivas	Número de acciones ejecutadas	Este indicador muestra el número de acciones de prevención del uso de sustancias adictivas	Estratégico / Eficacia / Mensual / Estatad / Ascendente /	6,500.00 % Avance de la Meta <b>122.37</b>	7,954.00 Semáforo <b>ÓPTIMO</b>
				Unidad de medida	Acciones
				Parámetros	
				<input type="checkbox"/> 50	<input type="checkbox"/> 80 <input type="checkbox"/> 130




Nivel **Propósito** Resumen Narrativo

Denominación del Indicador	Método de cálculo	Definición del Indicador	Tipo/Dimensión/Frecuencia / Cobertura/Sentido	Valor Programado	Avance de la Meta
Número de acciones de prevención y capacitación	Sumatoria de acciones de prevención y capacitación	Este indicador muestra el número de acciones de prevención y capacitación	Estratégico / Eficacia / Mensual / Estatad / Ascendente /	11,500.00 % Avance de la Meta <b>109.10</b>	12,546.00 Semáforo <b>ÓPTIMO</b>
				Unidad de medida	Acciones
				Parámetros	
				<input type="checkbox"/> 60	<input type="checkbox"/> 80 <input type="checkbox"/> 130


Nivel **Componente** Resumen Narrativo

Denominación del Indicador	Método de cálculo	Definición del Indicador	Tipo/Dimensión/Frecuencia / Cobertura/Sentido	Valor Programado	Avance de la Meta
Número de Investigaciones sobre adicciones	Sumatoria de Investigaciones realizadas	Este indicador muestra el número de Investigaciones sobre adicciones	Gestión / Eficacia / Mensual / Estatad / Ascendente /	22.00 % Avance de la Meta <b>95.45</b>	21.00 Semáforo <b>ÓPTIMO</b>
				Unidad de medida	Investigaciones
				Parámetros	
				<input type="checkbox"/> 60	<input type="checkbox"/> 80 <input type="checkbox"/> 130

Nivel **Componente** Resumen Narrativo Acciones realizadas de capacitación para atención, tratamiento, prevención y normatividad contra las adicciones.

Denominación del Indicador	Método de cálculo	Definición del Indicador	Tipo/Dimensión/Frecuencia /Cobertura/Sentido	Valor Programado	Avance de la Meta	
Eventos de capacitación realizados	Número de eventos de capacitación realizados.	Este indicador muestra los eventos de capacitación realizados	Gestión / Eficacia / Mensual / Estatal / Ascendente /	5,000.00 % Avance de la Meta 91.84	4,592.00 Semáforo <b>ÓPTIMO</b>	
				Unidad de medida	Eventos	
				Parámetros		
				 60	 80	 130

Nivel **Componente** Resumen Narrativo Vinculación, coordinación y la colaboración realizadas con las diferentes Instituciones Gubernamentales y Privadas, con los H. Ayuntamientos del Estado para el establecimiento de acuerdos de colaboración y la suma de esfuerzos en la realización de acciones de prevención, investigación, capacitación y difusión en favor de la prevención y desaliento del consumo de sustancias adictivas de la población.

Denominación del Indicador	Método de cálculo	Definición del Indicador	Tipo/Dimensión/Frecuencia /Cobertura/Sentido	Valor Programado	Avance de la Meta	
Acuerdos y convenios firmados	Sumatoria de acuerdos y convenios firmados	Este indicador muestra los acuerdos y convenios firmados	Gestión / Eficacia / Mensual / Estatal / Ascendente /	52.00 % Avance de la Meta 82.69	43.00 Semáforo <b>ÓPTIMO</b>	
				Unidad de medida	Acuerdos y convenios	
				Parámetros		
				 50	 80	 130

# Dimensión **Equidad de oportunidades**

## Temática Sectorial **Salud y seguridad social**

Unidad Responsable **O.P.D. Servicios de Salud Jalisco**

Nombre del Programa Presupuestario: **Reducir y controlar los factores de riesgo para la salud con enfoque preventivo a la comunidad**

Avance Financiero Ejercido

Nivel **Componente** Resumen Narrativo

Denominación del Indicador	Método de cálculo	Definición del Indicador	Tipo/Dimensión/Frecuencia /Cobertura/Sentido	Valor Programado	Avance de la Meta	
Porcentaje de niños de 6 a 23 meses con estadio normal del total de niños en control nutricional	(Niños de 6 a 23 meses en control nutricional con estadio normal de peso para la talla/Niños de 6 a 23 meses en control nutricional*100)	Este indicador muestra el porcentaje de niños de 6 a 23 meses con estadio normal del total de niños en control nutricional	Estratégico / Eficacia / Anual / Estatad / Ascendente /	87.00 % Avance de la Meta <b>97.70</b>	85.00 Semáforo <b>ÓPTIMO</b>	
				Unidad de medida	Porcentaje	
				Parámetros		
				<span style="color:red">■</span> <input type="text" value="80"/>	<span style="color:orange">■</span> <input type="text" value="90"/>	<span style="color:green">■</span> <input type="text" value="130"/>

Nivel **Fin** Resumen Narrativo

Denominación del Indicador	Método de cálculo	Definición del Indicador	Tipo/Dimensión/Frecuencia /Cobertura/Sentido	Valor Programado	Avance de la Meta	
Casos de VIH/SIDA en el total de la población	Casos de VIH/SIDA en el total de la población	Este indicador muestra los casos de VIH/SIDA en el total de la población	Estratégico / Eficacia / Anual / Estatad / Descendente /	640.00 % Avance de la Meta <b>101.72</b>	651.00 Semáforo <b>MEJORABLE</b>	
				Unidad de medida	Caso	
				Parámetros		
				<span style="color:red">■</span> <input type="text" value="120.01"/>	<span style="color:orange">■</span> <input type="text" value="70.01"/>	<span style="color:green">■</span> <input type="text" value="0"/>

Nivel **Propósito** Resumen Narrativo

Denominación del Indicador	Método de cálculo	Definición del Indicador	Tipo/Dimensión/Frecuencia /Cobertura/Sentido	Valor Programado	Avance de la Meta	
Porcentaje de Cobertura de esquemas completos en niños de un año de edad	Esquema completo de vacunación en niños de un año de edad	Este indicador muestra el porcentaje de Cobertura de esquemas completos en niños de un año de edad	Estratégico / Eficacia / Anual / Estatad / Ascendente /	90.00 % Avance de la Meta <b>96.67</b>	87.00 Semáforo <b>ÓPTIMO</b>	
				Unidad de medida	Porcentaje	
				Parámetros		
				<span style="color:red">■</span> <input type="text" value="85"/>	<span style="color:orange">■</span> <input type="text" value="90"/>	<span style="color:green">■</span> <input type="text" value="130"/>



Denominación del Indicador	Método de cálculo	Definición del Indicador	Tipo/Dimensión/Frecuencia / Cobertura/Sentido	Valor Programado	Avance de la Meta
Número de casos de dengue	Número de casos de dengue	Este indicador muestra el número de casos de dengue	Gestión / Eficacia / Anual / Estatad / Descendente/	2,067.00	2,998.00
				% Avance de la Meta	Semáforo
				145.04	<b>EN RIESGO</b>
				Unidad de medida	Caso
				Parámetros	
				■ 120	■ 115 ■ 0

# Dimensión **Equidad de oportunidades**

## Temática Sectorial **Salud y seguridad social**

Unidad Responsable **O.P.D. Servicios de Salud Jalisco**

Nombre del Programa Presupuestario: **Mejorar la calidad en la prestación de los servicios de salud a la persona**

Avance Financiero Ejercido

Nivel **Componente** Resumen Narrativo

Denominación del Indicador	Método de cálculo	Definición del Indicador	Tipo/Dimensión/Frecuencia /Cobertura/Sentido	Valor Programado	Avance de la Meta
Número de defunciones por cáncer de mama en mujeres	Número de defunciones por cáncer de mama en mujeres	Este indicador muestra el número de defunciones por cáncer de mama en mujeres	Estratégico / Eficacia / Anual / Estatad / Descendente/	463.00 % Avance de la Meta <b>91.58</b>	424.00 Semáforo <b>ÓPTIMO</b>
				Unidad de medida	Defunción
				Parámetros	
				<input type="checkbox"/> 98.01	<input type="checkbox"/> 97.01 <input type="checkbox"/> 0

Nivel **Fin** Resumen Narrativo

Denominación del Indicador	Método de cálculo	Definición del Indicador	Tipo/Dimensión/Frecuencia /Cobertura/Sentido	Valor Programado	Avance de la Meta
Índice de trato digno en primer nivel	(Personas satisfechas con el trato recibido en unidades de primer nivel/Total de personas atendidas en unidades de primer nivel*100)	Este indicador muestra el índice de trato digno en primer nivel	Estratégico / Eficacia / Anual / Estatad / Ascendente/	95.00 % Avance de la Meta <b>100.00</b>	95.00 Semáforo <b>ÓPTIMO</b>
				Unidad de medida	Índice
				Parámetros	
				<input type="checkbox"/> 80	<input type="checkbox"/> 90 <input type="checkbox"/> 130

Nivel **Propósito** Resumen Narrativo

Denominación del Indicador	Método de cálculo	Definición del Indicador	Tipo/Dimensión/Frecuencia /Cobertura/Sentido	Valor Programado	Avance de la Meta
Porcentaje de usuarios satisfechos por la información recibida en consulta externa	(Personas satisfechas con la información en la consulta/Total de personas que acudieron a la consulta en unidades de primer nivel*100)	Este indicador muestra el porcentaje de usuarios satisfechos por la información recibida en consulta externa	Estratégico / Eficacia / Cuatrimestral/ Estatad / Ascendente/	99.00 % Avance de la Meta <b>97.98</b>	97.00 Semáforo <b>ÓPTIMO</b>
				Unidad de medida	Porcentaje
				Parámetros	
				<input type="checkbox"/> 90	<input type="checkbox"/> 95.5 <input type="checkbox"/> 130

Nivel **Componente** Resumen Narrativo Atención a la salud fortalecida en comunidades rurales y adultos mayores.

Denominación del Indicador	Método de cálculo	Definición del Indicador	Tipo/Dimensión/Frecuencia /Cobertura/Sentido	Valor Programado	Avance de la Meta
Porcentaje de menores de 5 años con enfermedad diarreica aguda con manejo de Plan A	(Consulta en menores de 5 años por Enfermedad Diarreica Aguda con tratamiento de Plan A/Total de consulta en menor de 5 años por Enfermedad Diarreica Aguda en unidades de primer nivel*100)	Este indicador muestra el porcentaje de menores de 5 años con enfermedad diarreica aguda con manejo de Plan A	Gestión / Eficacia / Anual / Estatal / Ascendente /	95.00 % Avance de la Meta 84.21	80.00 Semáforo ÓPTIMO
				Unidad de medida	Porcentaje
				Parámetros	
				■ 70	■ 80 ■ 130

Nivel **Componente** Resumen Narrativo Desarrollo integral y continuo de los recursos humanos impulsado acorde a las necesidades y demandas de atención a la salud.

Denominación del Indicador	Método de cálculo	Definición del Indicador	Tipo/Dimensión/Frecuencia /Cobertura/Sentido	Valor Programado	Avance de la Meta
Porcentaje de personas capacitadas del total de las personas que laboran en el OPD-Servicios de Salud Jalisco	(Personas capacitadas/Total de personas que trabajan en el OPD-Servicios de Salud Jalisco durante el año*100)	Este indicador muestra el porcentaje de personas capacitadas del total de las personas que laboran en el OPD-Servicios de Salud Jalisco	Gestión / Eficacia / Anual / Estatal / Ascendente /	80.00 % Avance de la Meta 93.75	75.00 Semáforo ÓPTIMO
				Unidad de medida	Porcentaje
				Parámetros	
				■ 70	■ 80 ■ 130

Nivel **Componente** Resumen Narrativo Seguridad en la atención de los usuarios de los servicios sanitarios estatales incrementada.

Denominación del Indicador	Método de cálculo	Definición del Indicador	Tipo/Dimensión/Frecuencia /Cobertura/Sentido	Valor Programado	Avance de la Meta
Número de egresos hospitalarios	Egreso hospitalario	Este indicador muestra el número de egresos hospitalarios	Gestión / Eficacia / Anual / Estatal / Ascendente /	208,000.00 % Avance de la Meta 91.61	190,543.00 Semáforo ÓPTIMO
				Unidad de medida	Egreso
				Parámetros	
				■ 80	■ 90 ■ 130

# Dimensión **Equidad de oportunidades**

## Temática Sectorial **Salud y seguridad social**

Unidad Responsable **O.P.D. Servicios de Salud Jalisco**

Nombre del Programa Presupuestario: **Impulsar la integración funcional hacia la universalidad de los servicios de salud**

Avance Financiero Ejercido

Nivel **Fin** Resumen Narrativo

Denominación del Indicador	Método de cálculo	Definición del Indicador	Tipo/Dimensión/Frecuencia / Cobertura/Sentido	Valor Programado	Avance de la Meta			
Porcentaje de acuerdos cumplidos por el Consejo Estatal de Salud	(Acuerdos cumplidos del Consejo Estatal de Salud/Acuerdos tomados en el Consejo Estatal de Salud*100)	Este indicador muestra el porcentaje de acuerdos cumplidos por el Consejo Estatal de Salud	Estratégico /	<input type="text" value="85.00"/>	<input type="text" value="98.00"/>			
			Eficacia /	% Avance de la Meta	Semáforo			
			Anual /	<input type="text" value="115.29"/>	<input type="text" value="ÓPTIMO"/>			
			Estatal /	Unidad de medida	<input type="text" value="Porcentaje"/>			
			Ascendente /	Parámetros				
			<input type="checkbox"/>	<input type="text" value="80"/>	<input type="checkbox"/>	<input type="text" value="90"/>	<input type="checkbox"/>	<input type="text" value="130"/>

Nivel **Propósito** Resumen Narrativo

Denominación del Indicador	Método de cálculo	Definición del Indicador	Tipo/Dimensión/Frecuencia / Cobertura/Sentido	Valor Programado	Avance de la Meta			
Porcentaje de población que hace uso de los servicios de salud en las unidades de primer nivel en el año	(Personas atendidas por primera vez en la unidad médica de primer nivel en el año/ Población de responsabilidad de la SSJ*100)	Este indicador muestra el porcentaje de población que hace uso de los servicios de salud en las unidades de primer nivel en el año	Estratégico /	<input type="text" value="32.00"/>	<input type="text" value="29.00"/>			
			Eficacia /	% Avance de la Meta	Semáforo			
			Anual /	<input type="text" value="90.63"/>	<input type="text" value="ÓPTIMO"/>			
			Estatal /	Unidad de medida	<input type="text" value="Porcentaje"/>			
			Ascendente /	Parámetros				
			<input type="checkbox"/>	<input type="text" value="80"/>	<input type="checkbox"/>	<input type="text" value="90"/>	<input type="checkbox"/>	<input type="text" value="130"/>

Nivel **Componente** Resumen Narrativo

Denominación del Indicador	Método de cálculo	Definición del Indicador	Tipo/Dimensión/Frecuencia / Cobertura/Sentido	Valor Programado	Avance de la Meta			
Modelo Integral de Atención a la Salud	Modelo Integral de Atención a la Salud	Este indicador muestra el modelo Integral de Atención a la Salud	Gestión /	<input type="text" value="1.00"/>	<input type="text" value="1.00"/>			
			Eficacia /	% Avance de la Meta	Semáforo			
			Sexenal /	<input type="text" value="100.00"/>	<input type="text" value="ÓPTIMO"/>			
			Estatal /	Unidad de medida	<input type="text" value="Documento"/>			
			Ascendente /	Parámetros				
			<input type="checkbox"/>	<input type="text" value="99"/>	<input type="checkbox"/>	<input type="text" value="99.99"/>	<input type="checkbox"/>	<input type="text" value="130"/>

Nivel **Componente** Resumen Narrativo Sistema de evaluación del desempeño fortalecido.

Denominación del Indicador	Método de cálculo	Definición del Indicador	Tipo/Dimensión/Frecuencia / Cobertura/Sentido	Valor Programado	Avance de la Meta
Porcentaje de indicadores del desarrollo de Jalisco actualizados	(Indicadores del Desarrollo de Jalisco actualizados/Total de indicadores del desarrollo de Jalisco*100)	Este indicador muestra el porcentaje de indicadores del desarrollo de Jalisco actualizados	Gestión /	100.00	100.00
			Eficacia /	% Avance de la Meta	Semáforo
			Anual /	100.00	<b>ÓPTIMO</b>
			Estatad /	Unidad de medida: Porcentaje	
			Ascendente /	Parámetros	
				80	90

Nivel **Componente** Resumen Narrativo Conciliación y arbitraje médico fortalecido.

Denominación del Indicador	Método de cálculo	Definición del Indicador	Tipo/Dimensión/Frecuencia / Cobertura/Sentido	Valor Programado	Avance de la Meta
Quejas de arbitraje médico recibidas	Quejas de arbitraje médico	Este indicador muestra las quejas de arbitraje médico recibidas	Gestión /	500.00	515.00
			Eficacia /	% Avance de la Meta	Semáforo
			Anual /	103.00	<b>ÓPTIMO</b>
			Estatad /	Unidad de medida: Quejas	
			Ascendente /	Parámetros	
				80	90

# Dimensión **Equidad de oportunidades**

## Temática Sectorial **Salud y seguridad social**

Unidad Responsable **O.P.D. Servicios de Salud Jalisco**

Nombre del Programa **Ampliar el acceso efectivo a los servicios de salud**  
Presupuestario:

Avance Financiero Ejercido

Nivel **Fin** Resumen Narrativo

Denominación del Indicador	Método de cálculo	Definición del Indicador	Tipo/Dimensión/Frecuencia / Cobertura/Sentido	Valor Programado	Avance de la Meta
Muertes maternas por cada 100,000 nacidos vivos	Razón (muertes maternas por cien mil nacidos vivos)	Este indicador muestra las muertes maternas por cada 100,000 nacidos vivos	Estratégico / Eficacia / Anual / Estatad / Descendente/	26.00 % Avance de la Meta 111.42 Unidad de medida Índice	28.97 Semáforo <b>MEJORABLE</b> Parámetros 116.01 70.01 0

Nivel **Propósito** Resumen Narrativo

Denominación del Indicador	Método de cálculo	Definición del Indicador	Tipo/Dimensión/Frecuencia / Cobertura/Sentido	Valor Programado	Avance de la Meta
Porcentaje de personas atendidas por primera vez en el año en la unidad médica en relación a la población sin seguridad social	(Número de personas atendidas por primera vez en el año en la unidad médica/ Población de responsabilidad de la SSJ)*100	Este indicador muestra el porcentaje de personas atendidas por primera vez en el año en la unidad médica en relación a la población sin seguridad social	Estratégico / Eficacia / Anual / Estatad / Ascendente/	90.00 % Avance de la Meta 109.72 Unidad de medida Porcentaje	98.75 Semáforo <b>ÓPTIMO</b> Parámetros 25 80 130

Nivel **Componente** Resumen Narrativo

Denominación del Indicador	Método de cálculo	Definición del Indicador	Tipo/Dimensión/Frecuencia / Cobertura/Sentido	Valor Programado	Avance de la Meta
Porcentaje de Paciente atendidos por primera vez en la unidad en relación a la población de responsabilidad.	(Pacientes atendidos por primera vez en la unidad/ Población de responsabilidad de la SSJ)*100	Este indicador muestra el porcentaje de Paciente atendidos por primera vez en la unidad en relación a la población de responsabilidad.	Gestión / Eficacia / Anual / Estatad / Ascendente/	50.00 % Avance de la Meta 100.00 Unidad de medida Porcentaje	50.00 Semáforo <b>ÓPTIMO</b> Parámetros 25 75 130

Denominación del Indicador	Método de cálculo	Definición del Indicador	Tipo/Dimensión/Frecuencia / Cobertura/Sentido	Valor Programado	Avance de la Meta
Porcentaje de familias en control (Oportunidades)	(Familias en control (Oportunidades)/Familias registradas (Oportunidades))*100	Este indicador muestra el porcentaje de familias en control (Oportunidades)	Gestión /	90.00	90.00
			Eficacia /	% Avance de la Meta	
			Anual /	100.00	<b>ÓPTIMO</b>
			Estatad /	Unidad de medida: Porcentaje	
			Ascendente /	Parámetros	
				■ 25	■ 75

# Dimensión **Equidad de oportunidades**

## Temática Sectorial **Salud y seguridad social**

Unidad Responsable **O.P.D. Hospital Civil de Guadalajara**

Nombre del Programa Presupuestario: **Implementar acciones en materia de prevención de enfermedades y promoción de la salud, prospera, equitativa e incluyente.**

Avance Financiero Ejercido

Nivel **Fin** Resumen Narrativo

Denominación del Indicador	Método de cálculo	Definición del Indicador	Tipo/Dimensión/Frecuencia / Cobertura/Sentido	Valor Programado	Avance de la Meta
Porcentaje de Paciente beneficiada en los programas de prevención	Pacientes beneficiadas en programas de prevención en la institución/Pacientes beneficiados en atención a la salud en urgencias, consulta externa, hospitalización en el 2013*100	Este indicador muestra el porcentaje de Paciente beneficiada en los programas de prevención	Estratégico /	<input type="text" value="95.00"/>	<input type="text" value="96.86"/>
			Eficacia /	% Avance de la Meta	Semáforo
			Anual /	<input type="text" value="101.96"/>	<input type="text" value="ÓPTIMO"/>
			Municipal /	Unidad de medida	<input type="text" value="Porcentaje"/>
			Ascendente /	Parámetros	
			<input type="text" value="40"/>	<input type="text" value="70"/>	<input type="text" value="130"/>

Nivel **Propósito** Resumen Narrativo

Denominación del Indicador	Método de cálculo	Definición del Indicador	Tipo/Dimensión/Frecuencia / Cobertura/Sentido	Valor Programado	Avance de la Meta
Porcentaje de programas de promoción y prevención a la salud en el estado	Programas institucionales de promoción y prevención a la salud/Programas estatales de promoción y prevención a la salud *100	Este indicador muestra el porcentaje de programas de promoción y prevención a la salud en el estado	Estratégico /	<input type="text" value="95.00"/>	<input type="text" value="96.00"/>
			Eficacia /	% Avance de la Meta	Semáforo
			Anual /	<input type="text" value="101.05"/>	<input type="text" value="ÓPTIMO"/>
			Regional /	Unidad de medida	<input type="text" value="Porcentaje"/>
			Ascendente /	Parámetros	
			<input type="text" value="40"/>	<input type="text" value="70"/>	<input type="text" value="130"/>

Nivel **Componente** Resumen Narrativo

Denominación del Indicador	Método de cálculo	Definición del Indicador	Tipo/Dimensión/Frecuencia / Cobertura/Sentido	Valor Programado	Avance de la Meta
Porcentaje de población beneficiada en los programas de prevención, promoción y difusión en la salud.	población beneficiada/Población no derechohabiente de la zona centro*100	Este indicador muestra el porcentaje de población beneficiada en los programas de prevención, promoción y difusión en la salud.	Gestión /	<input type="text" value="100.00"/>	<input type="text" value="104.40"/>
			Eficacia /	% Avance de la Meta	Semáforo
			Anual /	<input type="text" value="104.40"/>	<input type="text" value="ÓPTIMO"/>
			Regional /	Unidad de medida	<input type="text" value="Porcentaje"/>
			Ascendente /	Parámetros	
			<input type="text" value="40"/>	<input type="text" value="70"/>	<input type="text" value="130"/>



# Dimensión **Equidad de oportunidades**

## Temática Sectorial **Salud y seguridad social**

Unidad Responsable **O.P.D. Hospital Civil de Guadalajara**

Nombre del Programa Presupuestario: **Gestión y Gobierno Institucional**

Avance Financiero Ejercido \$212,425,793.00

Nivel **Fin** Resumen Narrativo Contribuir a la transparencia y acceso a la información de la institución mediante el cumplimiento total de las obligaciones

Denominación del Indicador	Método de cálculo	Definición del Indicador	Tipo/Dimensión/Frecuencia / Cobertura/Sentido	Valor Programado	Avance de la Meta
Porcentaje en el cumplimiento total de las obligaciones de transparencia y acceso a la información	Obligaciones a cumplir/Total de observaciones*100	Este indicador muestra el porcentaje en el cumplimiento total de las obligaciones de transparencia y acceso a la información	Estratégico / Eficacia / Anual / Municipal / Ascendente /	95.00 % Avance de la Meta <b>98.95</b>	94.00 Semáforo <b>ÓPTIMO</b>
				Unidad de medida	Porcentaje
				Parámetros	
				<span style="color: red;">■</span> 40	<span style="color: orange;">■</span> 70 <span style="color: green;">■</span> 130

Nivel **Propósito** Resumen Narrativo La pagina de transparencia de la institución cuenta con el nivel de cumplimiento en el acceso a la información publica programado

Denominación del Indicador	Método de cálculo	Definición del Indicador	Tipo/Dimensión/Frecuencia / Cobertura/Sentido	Valor Programado	Avance de la Meta
Porcentaje de cumplimiento de observaciones emitidas en actas por el UTI en el periodo	Numero de observaciones emitidas en actas por la UTI 2014/Numero de observaciones emitidas en actas por la UTI 2013*100	Este indicador muestra el porcentaje de cumplimiento de observaciones emitidas en actas por el UTI en el periodo	Estratégico / Eficacia / Anual / Municipal / Ascendente /	90.00 % Avance de la Meta <b>106.67</b>	96.00 Semáforo <b>ÓPTIMO</b>
				Unidad de medida	Porcentaje
				Parámetros	
				<span style="color: red;">■</span> 40	<span style="color: orange;">■</span> 70 <span style="color: green;">■</span> 130

Nivel **Componente** Resumen Narrativo Eficiencia alcanzada en el cumplimiento de las metas proyectadas en el PP 2015

Denominación del Indicador	Método de cálculo	Definición del Indicador	Tipo/Dimensión/Frecuencia / Cobertura/Sentido	Valor Programado	Avance de la Meta
Porcentaje de Eficiencia en el cumplimiento de las metas del PP 2015	Total de metas cumplidas en los indicadores del PP 2015/cumplimiento del total de indicadores programados en el PP 2015*100	Este indicador muestra el porcentaje de Eficiencia en el cumplimiento de las metas del PP 2015	Gestión / Eficacia / Anual / Municipal / Ascendente /	90.00 % Avance de la Meta <b>105.29</b>	94.76 Semáforo <b>ÓPTIMO</b>
				Unidad de medida	Porcentaje
				Parámetros	
				<span style="color: red;">■</span> 40	<span style="color: orange;">■</span> 70 <span style="color: green;">■</span> 130

# Dimensión **Equidad de oportunidades**

## Temática Sectorial **Salud y seguridad social**

Unidad Responsable **O.P.D. Hospital Civil de Guadalajara**

Nombre del Programa Presupuestario: **Docencia, aprendizaje e Investigación Científica en materia de Salud Pública**

Avance Financiero Ejercido

Nivel **Fin** Resumen Narrativo

Denominación del Indicador	Método de cálculo	Definición del Indicador	Tipo/Dimensión/Frecuencia /Cobertura/Sentido	Valor Programado	Avance de la Meta
Porcentaje de médicos que terminan en el periodo	Medios con constancia de estudios del 2014/Medios con constancia de estudios del 2013*100	Este indicador muestra el porcentaje de médicos que terminan en el periodo	Estratégico / Eficacia / Anual / Municipal / Ascendente /	95.00 % Avance de la Meta 91.76	87.17 Semáforo <b>ÓPTIMO</b>
				Unidad de medida	Porcentaje
				Parámetros	
				<input type="checkbox"/> 40	<input type="checkbox"/> 70 <input type="checkbox"/> 130

Nivel **Propósito** Resumen Narrativo

Denominación del Indicador	Método de cálculo	Definición del Indicador	Tipo/Dimensión/Frecuencia /Cobertura/Sentido	Valor Programado	Avance de la Meta
Porcentaje de médicos y enfermeras en formación en el periodo	Número de médicos y enfermeras en formación en el periodo 2014/Número de médicos y enfermeras en formación en el periodo 2013/100	Este indicador muestra el porcentaje de médicos y enfermeras en formación en el periodo	Estratégico / Eficacia / Anual / Municipal / Ascendente /	95.00 % Avance de la Meta 73.98	70.28 Semáforo <b>ÓPTIMO</b>
				Unidad de medida	Porcentaje
				Parámetros	
				<input type="checkbox"/> 40	<input type="checkbox"/> 70 <input type="checkbox"/> 130

Nivel **Componente** Resumen Narrativo

Denominación del Indicador	Método de cálculo	Definición del Indicador	Tipo/Dimensión/Frecuencia /Cobertura/Sentido	Valor Programado	Avance de la Meta
Porcentaje de eficiencia terminal de médicos especialistas	médicos con constancia de estudios/médicos inscritos*100	Este indicador muestra el porcentaje de eficiencia terminal de médicos especialistas	Gestión / Eficacia / Anual / Estatad / Ascendente /	90.00 % Avance de la Meta 110.00	99.00 Semáforo <b>ÓPTIMO</b>
				Unidad de medida	Porcentaje
				Parámetros	
				<input type="checkbox"/> 40	<input type="checkbox"/> 70 <input type="checkbox"/> 130

# Dimensión **Equidad de oportunidades**

## Temática Sectorial **Salud y seguridad social**

Unidad Responsable **O.P.D. Hospital Civil de Guadalajara**

Nombre del Programa Presupuestario: **Atención integral a la salud de segundo y tercer nivel que proporcionamos a pacientes sin seguridad social e inscritos en el seguro popular del Estado de Jalisco y estados**

Avance Financiero Ejercido

Nivel **Fin** Resumen Narrativo

Denominación del Indicador	Método de cálculo	Definición del Indicador	Tipo/Dimensión/Frecuencia /Cobertura/Sentido	Valor Programado	Avance de la Meta
Porcentaje de servicios de salud de segundo y tercer nivel	(Acceso a los servicios de salud /Total de población del estado de Jalisco.)*100	Este indicador muestra el porcentaje de servicios de salud de segundo y tercer nivel	Estratégico / Eficacia / Anual / Estatad / Ascendente /	50.00 % Avance de la Meta 83.54	41.77 Semáforo <b>ÓPTIMO</b>
				Unidad de medida	Porcentaje
				Parámetros	
				<input type="checkbox"/> 30	<input type="checkbox"/> 75 <input type="checkbox"/> 130

Nivel **Propósito** Resumen Narrativo

Denominación del Indicador	Método de cálculo	Definición del Indicador	Tipo/Dimensión/Frecuencia /Cobertura/Sentido	Valor Programado	Avance de la Meta
Porcentaje de programas de atención a la salud	Programas de atención a la salud de la institución/Total de programas estatales de salud*100	Este indicador muestra el porcentaje de programas de atención a la salud	Estratégico / Eficacia / Anual / Regional / Ascendente /	16.00 % Avance de la Meta 116.38	18.62 Semáforo <b>ÓPTIMO</b>
				Unidad de medida	Porcentaje
				Parámetros	
				<input type="checkbox"/> 40	<input type="checkbox"/> 70 <input type="checkbox"/> 130

Nivel **Componente** Resumen Narrativo

Denominación del Indicador	Método de cálculo	Definición del Indicador	Tipo/Dimensión/Frecuencia /Cobertura/Sentido	Valor Programado	Avance de la Meta
Porcentaje de población beneficiada por la asistencia médica integral	Población beneficiada/Población sin seguridad social*100	Este indicador muestra el porcentaje de población beneficiada por la asistencia médica integral	Gestión / Eficacia / Anual / Estatad / Ascendente /	100.00 % Avance de la Meta 100.21	100.21 Semáforo <b>ÓPTIMO</b>
				Unidad de medida	Porcentaje
				Parámetros	
				<input type="checkbox"/> 40	<input type="checkbox"/> 70 <input type="checkbox"/> 130

# Dimensión **Equidad de oportunidades**

## Temática Sectorial **Salud y seguridad social**

### Unidad Responsable **Instituto Jalisciense de Cancerología**

Nombre del Programa Presupuestario: **Tratamiento Integral del Paciente con Cáncer**

Avance Financiero Ejercido

Nivel **Fin** Resumen Narrativo

Denominación del Indicador	Método de cálculo	Definición del Indicador	Tipo/Dimensión/Frecuencia / Cobertura/Sentido	Valor Programado	Avance de la Meta
Tratamiento integral otorgado a pacientes con cáncer para disminuir la mortalidad	Número de tratamientos realizados	Este indicador muestra el tratamiento integral otorgado a pacientes con cáncer para disminuir la mortalidad	Estratégico / Eficacia / Mensual / Estatad / Ascendente /	32,000.00 % Avance de la Meta 123.23	39,432.00 Semáforo <b>ÓPTIMO</b>
				Unidad de medida	Tratamientos
				Parámetros	
				<input type="checkbox"/> 30	<input type="checkbox"/> 80 <input type="checkbox"/> 130

Nivel **Propósito** Resumen Narrativo

Denominación del Indicador	Método de cálculo	Definición del Indicador	Tipo/Dimensión/Frecuencia / Cobertura/Sentido	Valor Programado	Avance de la Meta
Tratamientos otorgados	Número de tratamientos realizados	Este indicador muestra los tratamientos otorgados	Estratégico / Eficacia / Mensual / Estatad / Ascendente /	32,000.00 % Avance de la Meta 123.23	39,432.00 Semáforo <b>ÓPTIMO</b>
				Unidad de medida	Tratamiento
				Parámetros	
				<input type="checkbox"/> 30	<input type="checkbox"/> 80 <input type="checkbox"/> 130

Nivel **Componente** Resumen Narrativo

Denominación del Indicador	Método de cálculo	Definición del Indicador	Tipo/Dimensión/Frecuencia / Cobertura/Sentido	Valor Programado	Avance de la Meta
Cirugías realizadas	Número de cirugías realizadas	Este indicador muestra las cirugías realizadas	Gestión / Eficacia / Mensual / Estatad / Ascendente /	2,887.00 % Avance de la Meta 109.11	3,150.00 Semáforo <b>ÓPTIMO</b>
				Unidad de medida	Cirugía
				Parámetros	
				<input type="checkbox"/> 30	<input type="checkbox"/> 80 <input type="checkbox"/> 130

Nivel	Componente	Resumen Narrativo	Paciente egresados de hospitalización		
Denominación del Indicador	Método de cálculo	Definición del Indicador	Tipo/Dimensión/Frecuencia / Cobertura/Sentido	Valor Programado	Avance de la Meta
Número de egresos hospitalarios	Egreso hospitalario	Este indicador muestra el número de egresos hospitalarios	Gestión /	2,800.00	3,086.00
			Eficacia /	% Avance de la Meta	Semáforo
			Anual /	110.21	ÓPTIMO
			Estatal /	Unidad de medida: Medico	
			Ascendente /	Parámetros: <span style="color:red">■</span> 80 <span style="color:orange">■</span> 90 <span style="color:green">■</span> 130	

Nivel	Componente	Resumen Narrativo	Tratamiento integral otorgado al paciente con cáncer mediante la aplicación de sesiones de radioterapia		
Denominación del Indicador	Método de cálculo	Definición del Indicador	Tipo/Dimensión/Frecuencia / Cobertura/Sentido	Valor Programado	Avance de la Meta
Sesiones de radiación otorgadas	Número de sesiones otorgadas	Este indicador muestra las sesiones de radiación otorgadas	Gestión /	1,440.00	1,716.00
			Eficacia /	% Avance de la Meta	Semáforo
			Mensual /	119.17	ÓPTIMO
			Estatal /	Unidad de medida: Expediente	
			Ascendente /	Parámetros: <span style="color:red">■</span> 30 <span style="color:orange">■</span> 80 <span style="color:green">■</span> 130	

Nivel	Componente	Resumen Narrativo	Medicamentos antineoplásicos aplicados al paciente con cáncer como parte de su tratamiento		
Denominación del Indicador	Método de cálculo	Definición del Indicador	Tipo/Dimensión/Frecuencia / Cobertura/Sentido	Valor Programado	Avance de la Meta
Aplicaciones de quimioterapia	Número de aplicaciones otorgadas	Este indicador muestra las aplicaciones de quimioterapia	Gestión /	10,800.00	11,099.00
			Eficacia /	% Avance de la Meta	Semáforo
			Mensual /	102.77	ÓPTIMO
			Estatal /	Unidad de medida: Tratamiento	
			Ascendente /	Parámetros: <span style="color:red">■</span> 30 <span style="color:orange">■</span> 80 <span style="color:green">■</span> 130	

Nivel	Componente	Resumen Narrativo	Consulta especializada otorgada al paciente con cáncer como seguimiento a su tratamiento.		
Denominación del Indicador	Método de cálculo	Definición del Indicador	Tipo/Dimensión/Frecuencia / Cobertura/Sentido	Valor Programado	Avance de la Meta
Seguimiento a pacientes proporcionado	Número de consultas otorgadas	Este indicador muestra el seguimiento a pacientes proporcionado	Gestión /	9,600.00	10,288.00
			Eficacia /	% Avance de la Meta	Semáforo
			Mensual /	107.17	ÓPTIMO
			Estatal /	Unidad de medida: Consulta	
			Ascendente /	Parámetros: <span style="color:red">■</span> 30 <span style="color:orange">■</span> 80 <span style="color:green">■</span> 130	

Denominación del Indicador	Método de cálculo	Definición del Indicador	Tipo/Dimensión/Frecuencia / Cobertura/Sentido	Valor Programado	Avance de la Meta
Entrevistas realizadas por Trabajo Social	Número de entrevistas realizadas	Este indicador muestra las entrevistas realizadas por Trabajo Social	Gestión / Eficacia / Mensual / Estatal / Ascendente /	7,800.00	10,093.00
				% Avance de la Meta	Semáforo
				129.40	<b>ÓPTIMO</b>
				Unidad de medida	Entrevistas
				Parámetros	
				■ 30	■ 80 ■ 130

# Dimensión **Equidad de oportunidades**

## Temática Sectorial **Salud y seguridad social**

### Unidad Responsable **Instituto Jalisciense de Cancerología**

Nombre del Programa Presupuestario: **Proceso de Rehabilitación en Cáncer**

Avance Financiero Ejercido

Nivel **Fin** Resumen Narrativo

Denominación del Indicador	Método de cálculo	Definición del Indicador	Tipo/Dimensión/Frecuencia / Cobertura/Sentido	Valor Programado	Avance de la Meta
Atención integral del dolor, cuidado psicosocial y paliativo a los Paciente del IJC.	Número de consultas otorgadas	Este indicador muestra la atención integral del dolor, cuidado psicosocial y paliativo a los Paciente del IJC.	Estratégico / Eficacia / Mensual / Estatad / Ascendente /	9,120.00 % Avance de la Meta 112.06	10,220.00 Semáforo <b>ÓPTIMO</b>
Unidad de medida				Consulta	
Parámetros				<input type="text" value="30"/> <input type="text" value="80"/> <input type="text" value="130"/>	

Nivel **Propósito** Resumen Narrativo

Denominación del Indicador	Método de cálculo	Definición del Indicador	Tipo/Dimensión/Frecuencia / Cobertura/Sentido	Valor Programado	Avance de la Meta
Atención Multidisciplinaria en el cuidado del dolor, psicosocial y paliativo al paciente con cáncer.	Número de Procedimientos otorgados	Este indicador muestra la atención Multidisciplinaria en el cuidado del dolor, psicosocial y paliativo al paciente con cáncer.	Estratégico / Eficacia / Mensual / Estatad / Ascendente /	9,120.00 % Avance de la Meta 112.06	10,220.00 Semáforo <b>ÓPTIMO</b>
Unidad de medida				Consulta	
Parámetros				<input type="text" value="30"/> <input type="text" value="80"/> <input type="text" value="130"/>	

Nivel **Componente** Resumen Narrativo

Denominación del Indicador	Método de cálculo	Definición del Indicador	Tipo/Dimensión/Frecuencia / Cobertura/Sentido	Valor Programado	Avance de la Meta
Paciente al que se proporcione el manejo integral del dolor oncológica	Número de consultas otorgadas	Este indicador muestra el paciente al que se proporcione el manejo integral del dolor oncológica	Gestión / Eficacia / Mensual / Estatad / Ascendente /	1,700.00 % Avance de la Meta 88.53	1,505.00 Semáforo <b>ÓPTIMO</b>
Unidad de medida				Paciente	
Parámetros				<input type="text" value="30"/> <input type="text" value="80"/> <input type="text" value="130"/>	

Nivel **Componente** Resumen Narrativo Tratamiento especializado a Paciente con cáncer para apoyo y acompañamiento psicológico proporcionados.

Denominación del Indicador	Método de cálculo	Definición del Indicador	Tipo/Dimensión/Frecuencia / Cobertura/Sentido	Valor Programado	Avance de la Meta
Apoyo psicosocial proporcionado	Total de pacientes atendidos en psicooncología	Este indicador muestra el apoyo psicosocial proporcionado	Gestión /	7,200.00	8,386.00
			Eficacia /	% Avance de la Meta	
			Mensual /	116.47	<b>ÓPTIMO</b>
			Estatal /	Unidad de medida: Paciente	
			Ascendente /	Parámetros	
				30	80

Nivel **Componente** Resumen Narrativo Acompañamiento mediante cuidados paliativos proporcionados.

Denominación del Indicador	Método de cálculo	Definición del Indicador	Tipo/Dimensión/Frecuencia / Cobertura/Sentido	Valor Programado	Avance de la Meta
Pacientes reciben atención especializada de "cuidados paliativos"	Total de pacientes atendidos en cuidados paliativos	Este indicador muestra los pacientes reciben atención especializada de "cuidados paliativos"	Gestión /	360.00	329.00
			Eficacia /	% Avance de la Meta	
			Mensual /	91.39	<b>ÓPTIMO</b>
			Estatal /	Unidad de medida: Paciente	
			Ascendente /	Parámetros	
				30	80



# Dimensión **Equidad de oportunidades**

## Temática Sectorial **Salud y seguridad social**

### Unidad Responsable **Instituto Jalisciense de Cancerología**

Nombre del Programa Presupuestario: **Enseñanza, Capacitación e Investigación**

Avance Financiero Ejercido

Nivel **Fin** Resumen Narrativo

Denominación del Indicador	Método de cálculo	Definición del Indicador	Tipo/Dimensión/Frecuencia /Cobertura/Sentido	Valor Programado	Avance de la Meta	
Recursos humanos formados en el ámbito oncológico.	Personal capacitado	Este indicador muestra los recursos humanos formados en el ámbito oncológico.	Estratégico / Eficacia / Mensual / Estatad / Ascendente /	<input type="text" value="2,400.00"/>	<input type="text" value="2,717.00"/>	
				% Avance de la Meta	Semáforo	
				<input type="text" value="113.21"/>	<b>ÓPTIMO</b>	
				Unidad de medida	<input type="text" value="Personal capacitado"/>	
				Parámetros		
				<input type="text" value="30"/>	<input type="text" value="80"/>	<input type="text" value="130"/>

Nivel **Propósito** Resumen Narrativo

Denominación del Indicador	Método de cálculo	Definición del Indicador	Tipo/Dimensión/Frecuencia /Cobertura/Sentido	Valor Programado	Avance de la Meta	
Recursos humanos formados en el ámbito oncológico	Personal capacitado	Este indicador muestra los recursos humanos formados en el ámbito oncológico	Estratégico / Eficacia / Mensual / Estatad / Ascendente /	<input type="text" value="2,400.00"/>	<input type="text" value="2,717.00"/>	
				% Avance de la Meta	Semáforo	
				<input type="text" value="113.21"/>	<b>ÓPTIMO</b>	
				Unidad de medida	<input type="text" value="Personal capacitado"/>	
				Parámetros		
				<input type="text" value="30"/>	<input type="text" value="80"/>	<input type="text" value="130"/>

Nivel **Componente** Resumen Narrativo

Denominación del Indicador	Método de cálculo	Definición del Indicador	Tipo/Dimensión/Frecuencia /Cobertura/Sentido	Valor Programado	Avance de la Meta	
Investigaciones realizadas en cáncer	Número de proyectos terminados	Este indicador muestra las investigaciones realizadas en cáncer	Gestión / Eficacia / Mensual / Estatad / Ascendente /	<input type="text" value="17.00"/>	<input type="text" value="16.00"/>	
				% Avance de la Meta	Semáforo	
				<input type="text" value="94.12"/>	<b>ÓPTIMO</b>	
				Unidad de medida	<input type="text" value="Investigación"/>	
				Parámetros		
				<input type="text" value="30"/>	<input type="text" value="80"/>	<input type="text" value="130"/>

Nivel	Componente	Resumen Narrativo	Personal capacitado mediante las conferencias realizadas			
Denominación del Indicador	Método de cálculo	Definición del Indicador	Tipo/Dimensión/Frecuencia / Cobertura/Sentido	Valor Programado	Avance de la Meta	
Personal capacitado en eventos académicos del IJC	Personal capacitado	Este indicador muestra el personal capacitado en eventos académicos del IJC	Gestión / Eficacia / Mensual / Estatad / Ascendente /	2,500.00 % Avance de la Meta 107.56	2,689.00 Semáforo ÓPTIMO	
				Unidad de medida	Personal capacitado	
				Parámetros		
				■ 30	■ 80 ■ 130	

Nivel	Componente	Resumen Narrativo	Capacitación otorgada mediante programas Institucionales programados			
Denominación del Indicador	Método de cálculo	Definición del Indicador	Tipo/Dimensión/Frecuencia / Cobertura/Sentido	Valor Programado	Avance de la Meta	
Cursos impartidos del Plan Anual de Capacitación 2014	Numero de congresos y conferencias realizadas	Este indicador muestra los cursos impartidos del Plan Anual de Capacitación 2014	Gestión / Eficacia / Mensual / Estatad / Ascendente /	15.00 % Avance de la Meta 80.00	12.00 Semáforo MEJORABLE	
				Unidad de medida	Curso	
				Parámetros		
				■ 30	■ 80 ■ 130	

# Dimensión **Equidad de oportunidades**

## Temática Sectorial **Salud y seguridad social**

### Unidad Responsable **Instituto Jalisciense de Cancerología**

Nombre del Programa Presupuestario: **Diagnóstico de Cáncer**

Avance Financiero Ejercido

Nivel **Fin** Resumen Narrativo

Denominación del Indicador	Método de cálculo	Definición del Indicador	Tipo/Dimensión/Frecuencia / Cobertura/Sentido	Valor Programado	Avance de la Meta
Población atendida para el diagnóstico de neoplasias malignas.	Número de consultas otorgadas	Este indicador muestra la población atendida para el diagnóstico de neoplasias malignas.	Estratégico / Eficacia / Mensual / Estatad / Ascendente /	62,400.00 % Avance de la Meta 122.30	76,318.00 Semáforo <b>ÓPTIMO</b>
				Unidad de medida	Consulta
				Parámetros	
				<input type="checkbox"/> 30	<input type="checkbox"/> 80 <input type="checkbox"/> 130

Nivel **Propósito** Resumen Narrativo

Denominación del Indicador	Método de cálculo	Definición del Indicador	Tipo/Dimensión/Frecuencia / Cobertura/Sentido	Valor Programado	Avance de la Meta
Consulta otorgada en consulta externa a Paciente a partir de 17 años	Número de consultas otorgadas	Este indicador muestra la consulta otorgada en consulta externa a Paciente a partir de 17 años	Estratégico / Eficacia / Mensual / Estatad / Ascendente /	62,400.00 % Avance de la Meta 122.30	76,318.00 Semáforo <b>ÓPTIMO</b>
				Unidad de medida	Consulta
				Parámetros	
				<input type="checkbox"/> 30	<input type="checkbox"/> 80 <input type="checkbox"/> 130

Nivel **Componente** Resumen Narrativo

Denominación del Indicador	Método de cálculo	Definición del Indicador	Tipo/Dimensión/Frecuencia / Cobertura/Sentido	Valor Programado	Avance de la Meta
Consulta externa otorgada a Paciente mayores de 17 años	Número de consultas otorgadas	Este indicador muestra la consulta externa otorgada a Paciente mayores de 17 años	Gestión / Eficacia / Anual / Estatad / Ascendente /	60,000.00 % Avance de la Meta 104.32	62,594.00 Semáforo <b>ÓPTIMO</b>
				Unidad de medida	Consulta
				Parámetros	
				<input type="checkbox"/> 25	<input type="checkbox"/> 75 <input type="checkbox"/> 130

Nivel **Componente** Resumen Narrativo Atención medica otorgada en clínica de displasias mediante procedimientos (Papanicolaou, Colposcopias, Biopsias, Electrofuguración) para la detección temprana de lesiones premalignas de Cérvix (Cáncer)

Denominación del Indicador	Método de cálculo	Definición del Indicador	Tipo/Dimensión/Frecuencia /Cobertura/Sentido	Valor Programado	Avance de la Meta
Consulta externa otorgada a Paciente mayores de 17 años	Número de consultas otorgadas	Este indicador muestra la consulta externa otorgada a Paciente mayores de 17 años	Gestión /	4,000.00	4,943.00
			Eficacia /	% Avance de la Meta	Semáforo
			Anual /	123.58	ÓPTIMO
			Estatal /	Unidad de medida: Consulta	
			Ascendente /	Parámetros	
				25	75

Nivel **Componente** Resumen Narrativo Diagnostico y tratamiento de cáncer de las vías digestivas y respiratoria otorgados.

Denominación del Indicador	Método de cálculo	Definición del Indicador	Tipo/Dimensión/Frecuencia /Cobertura/Sentido	Valor Programado	Avance de la Meta
Consulta externa otorgada a Paciente mayores de 17 años	Número de consultas otorgadas	Este indicador muestra la consulta externa otorgada a Paciente mayores de 17 años	Gestión /	600.00	669.00
			Eficacia /	% Avance de la Meta	Semáforo
			Anual /	111.50	ÓPTIMO
			Estatal /	Unidad de medida: Consulta	
			Ascendente /	Parámetros	
				25	75

Nivel **Componente** Resumen Narrativo Estudios de mamografías y ecosonogramas mamarios realizados como auxiliares en el diagnostico temprano de padecimientos de mama y otras enfermedades proliferativas

Denominación del Indicador	Método de cálculo	Definición del Indicador	Tipo/Dimensión/Frecuencia /Cobertura/Sentido	Valor Programado	Avance de la Meta
Consulta externa otorgada a Paciente mayores de 17 años	Número de consultas otorgadas	Este indicador muestra la consulta externa otorgada a Paciente mayores de 17 años	Gestión /	7,200.00	8,112.00
			Eficacia /	% Avance de la Meta	Semáforo
			Anual /	112.67	ÓPTIMO
			Estatal /	Unidad de medida: Consulta	
			Ascendente /	Parámetros	
				25	75

# Dimensión **Equidad de oportunidades**

## Temática Sectorial **Salud y seguridad social**

### Unidad Responsable **Instituto Jalisciense de Cancerología**

Nombre del Programa Presupuestario: **Administración Eficiente del Instituto de Cancerología**

Avance Financiero Ejercido

Nivel **Fin** Resumen Narrativo

Denominación del Indicador	Método de cálculo	Definición del Indicador	Tipo/Dimensión/Frecuencia /Cobertura/Sentido	Valor Programado	Avance de la Meta
Estados financieros emitidos	Estados financieros realizados	Este indicador muestra los estados financieros emitidos	Estratégico / Eficacia / Mensual / Estatad / Ascendente /	12.00 % Avance de la Meta 100.00	12.00 Semáforo <b>ÓPTIMO</b>
Unidad de medida				Reporte	
Parámetros				<input type="text" value="30"/> <input type="text" value="80"/> <input type="text" value="130"/>	

Nivel **Propósito** Resumen Narrativo

Denominación del Indicador	Método de cálculo	Definición del Indicador	Tipo/Dimensión/Frecuencia /Cobertura/Sentido	Valor Programado	Avance de la Meta
Manejo de los recursos	Estados financieros realizados	Este indicador muestra el manejo de los recursos	Estratégico / Eficacia / Mensual / Estatad / Ascendente /	12.00 % Avance de la Meta 100.00	12.00 Semáforo <b>ÓPTIMO</b>
Unidad de medida				Reporte	
Parámetros				<input type="text" value="30"/> <input type="text" value="80"/> <input type="text" value="130"/>	

Nivel **Componente** Resumen Narrativo

Denominación del Indicador	Método de cálculo	Definición del Indicador	Tipo/Dimensión/Frecuencia /Cobertura/Sentido	Valor Programado	Avance de la Meta
Avance en la gestión de la administración y control	Estados financieros realizados	Este indicador muestra el avance en la gestión de la administración y control	Gestión / Eficacia / Mensual / Estatad / Ascendente /	12.00 % Avance de la Meta 100.00	12.00 Semáforo <b>ÓPTIMO</b>
Unidad de medida				Reporte	
Parámetros				<input type="text" value="30"/> <input type="text" value="80"/> <input type="text" value="130"/>	

# Dimensión **Equidad de oportunidades**

## Temática Sectorial **Salud y seguridad social**

### Unidad Responsable **Consejo Estatal de Trasplantes de Órganos y Tejidos**

Nombre del Programa Presupuestario: **Fortalecimiento de la cultura de la donación de órganos y tejidos en el estado de Jalisco**

Avance Financiero Ejercido

Nivel **Fin** Resumen Narrativo

Denominación del Indicador	Método de cálculo	Definición del Indicador	Tipo/Dimensión/Frecuencia / Cobertura/Sentido	Valor Programado	Avance de la Meta
Porcentaje de Personas Informadas	Población Informada/Total Habitantes en el Estado de Jalisco	Este indicador muestra el porcentaje de Personas Informadas	Estratégico / Eficacia / Mensual / Estatal / Ascendente /	60.00 % Avance de la Meta 100.00	60.00 Semáforo <b>ÓPTIMO</b>
				Unidad de medida	Porcentaje
				Parámetros	
				<input type="checkbox"/> 50	<input type="checkbox"/> 75 <input type="checkbox"/> 130

Nivel **Propósito** Resumen Narrativo

Denominación del Indicador	Método de cálculo	Definición del Indicador	Tipo/Dimensión/Frecuencia / Cobertura/Sentido	Valor Programado	Avance de la Meta
Porcentaje de habitantes jaliscienses informados.	Población Informada/Total Habitantes en el Estado de Jalisco	Este indicador muestra el porcentaje de habitantes jaliscienses informados.	Estratégico / Eficacia / Mensual / Estatal / Ascendente /	60.00 % Avance de la Meta 100.00	60.00 Semáforo <b>ÓPTIMO</b>
				Unidad de medida	Porcentaje
				Parámetros	
				<input type="checkbox"/> 50	<input type="checkbox"/> 75 <input type="checkbox"/> 130

Nivel **Componente** Resumen Narrativo

Denominación del Indicador	Método de cálculo	Definición del Indicador	Tipo/Dimensión/Frecuencia / Cobertura/Sentido	Valor Programado	Avance de la Meta
Porcentaje de Población Informada en el estado	Población Informada/Población Programada	Este indicador muestra el porcentaje de Población Informada en el estado	Gestión / Eficacia / Mensual / Estatal / Ascendente /	60.00 % Avance de la Meta 107.63	64.58 Semáforo <b>ÓPTIMO</b>
				Unidad de medida	Porcentaje
				Parámetros	
				<input type="checkbox"/> 50	<input type="checkbox"/> 75 <input type="checkbox"/> 130

Denominación del Indicador	Método de cálculo	Definición del Indicador	Tipo/Dimensión/Frecuencia /Cobertura/Sentido	Valor Programado	Avance de la Meta
Porcentaje de hospitales certificados como hospital donante	Número de hospitales certificados/Número de hospitales autorizados para realizar donación y trasplantes	Este indicador muestra el porcentaje de hospitales certificados como hospital donante	Gestión / Eficacia / Cuatrimestral/ Estatad / Ascendente /	18.00	20.00
				% Avance de la Meta	Semáforo
				111.11	<b>ÓPTIMO</b>
				Unidad de medida	Hospital Donante
				Parámetros	
				■ 59.99	■ 79.99 ■ 130

# Dimensión **Equidad de oportunidades**

## Temática Sectorial **Salud y seguridad social**

### Unidad Responsable **Consejo Estatal de Trasplantes de Órganos y Tejidos**

Nombre del Programa Presupuestario: **Enseñanza, actualización e investigación en el proceso de donación procuración y trasplante de órganos y tejidos**

Avance Financiero Ejercido

Nivel **Fin** Resumen Narrativo **Contribuir en mejorar la salud y calidad de vida de las personas mediante la enseñanza, actualización e investigación de profesionistas de la salud en el proceso de donación y trasplante de órganos y tejido**

Denominación del Indicador	Método de cálculo	Definición del Indicador	Tipo/Dimensión/Frecuencia /Cobertura/Sentido	Valor Programado	Avance de la Meta
Porcentaje de actualización de médicos y profesionales del Sector Salud	(Personal actualizado 2015/personal actualizado 2014)*100	Este indicador muestra el porcentaje de actualización de médicos y profesionales del Sector Salud	Estratégico / Eficacia / Anual / Estatal / Ascendente /	100.00 % Avance de la Meta 100.00	100.00 Semáforo <b>ÓPTIMO</b>
				Unidad de medida	Porcentaje
				Parámetros	
				<input type="checkbox"/> 30	<input type="checkbox"/> 75 <input type="checkbox"/> 130

Nivel **Propósito** Resumen Narrativo **Los profesionistas de la salud cuentan con la enseñanza, actualización e investigación en el proceso de donación y trasplante de órganos y tejidos.**

Denominación del Indicador	Método de cálculo	Definición del Indicador	Tipo/Dimensión/Frecuencia /Cobertura/Sentido	Valor Programado	Avance de la Meta
Porcentaje de Actualización de profesionistas y médicos de la salud	(Profesionales actualizados /profesionales programados)*100	Este indicador muestra el porcentaje de Actualización de profesionistas y médicos de la salud	Estratégico / Eficacia / Semestral / Estatal / Ascendente /	100.00 % Avance de la Meta 100.00	100.00 Semáforo <b>ÓPTIMO</b>
				Unidad de medida	Porcentaje
				Parámetros	
				<input type="checkbox"/> 25	<input type="checkbox"/> 75 <input type="checkbox"/> 130

Nivel **Componente** Resumen Narrativo **Profesionales actualizados que intervienen en el proceso de donación pro curación y trasplante de órganos y tejidos.**

Denominación del Indicador	Método de cálculo	Definición del Indicador	Tipo/Dimensión/Frecuencia /Cobertura/Sentido	Valor Programado	Avance de la Meta
Porcentaje de Médicos actualizados	(Profesionales actualizados /profesionales programados)*100	Este indicador muestra el porcentaje de Médicos actualizados	Gestión / Eficacia / Semestral / Estatal / Ascendente /	300.00 % Avance de la Meta 119.33	358.00 Semáforo <b>ÓPTIMO</b>
				Unidad de medida	Porcentaje
				Parámetros	
				<input type="checkbox"/> 25	<input type="checkbox"/> 75 <input type="checkbox"/> 130



Denominación del Indicador	Método de cálculo	Definición del Indicador	Tipo/Dimensión/Frecuencia / Cobertura/Sentido	Valor Programado	Avance de la Meta
Porcentaje de Profesionales estudiantes y maestros del sector salud actualizados	(número de profesionales, estudiantes y maestros informados /profesionales, estudiantes y maestros programados)*100	Este indicador muestra el porcentaje de Profesionales estudiantes y maestros del sector salud actualizados	Gestión / Eficacia / Semestral / Estatal / Ascendente /	6,000.00	6,019.00
				% Avance de la Meta	Semáforo
				100.32	<b>ÓPTIMO</b>
				Unidad de medida	Porcentaje
				Parámetros	
				■ 25	■ 75
				■ 130	

# Dimensión **Equidad de oportunidades**

## Temática Sectorial **Salud y seguridad social**

### Unidad Responsable **Consejo Estatal de Trasplantes de Órganos y Tejidos**

Nombre del Programa Presupuestario: **Eficiencia en la donación y los trasplantes de órganos y tejidos**

Avance Financiero Ejercido

Nivel **Fin** Resumen Narrativo

Denominación del Indicador	Método de cálculo	Definición del Indicador	Tipo/Dimensión/Frecuencia / Cobertura/Sentido	Valor Programado	Avance de la Meta
Número de donaciones cadavéricas	número de trasplantes concretadas	Este indicador muestra el número de donaciones cadavéricas	Estratégico / Eficacia / Anual / Estatad / Ascendente /	100.00 % Avance de la Meta 103.00 Unidad de medida: donaciones Parámetros: 25 75 130	103.00 Semáforo <b>ÓPTIMO</b>

Nivel **Propósito** Resumen Narrativo

Denominación del Indicador	Método de cálculo	Definición del Indicador	Tipo/Dimensión/Frecuencia / Cobertura/Sentido	Valor Programado	Avance de la Meta
Número de donaciones cadavéricas	número de trasplantes concretadas	Este indicador muestra el número de donaciones cadavéricas	Estratégico / Eficacia / Mensual / Estatad / Ascendente /	100.00 % Avance de la Meta 103.00 Unidad de medida: donaciones Parámetros: 30 75 130	103.00 Semáforo <b>ÓPTIMO</b>

Nivel **Componente** Resumen Narrativo

Denominación del Indicador	Método de cálculo	Definición del Indicador	Tipo/Dimensión/Frecuencia / Cobertura/Sentido	Valor Programado	Avance de la Meta
Detección de potenciales donadores	Número de donadores potenciales detectados	Este indicador muestra la detección de potenciales donadores	Gestión / Eficacia / Mensual / Estatad / Ascendente /	2,400.00 % Avance de la Meta 122.96 Unidad de medida: Donadores Parámetros: 30 75 130	2,951.00 Semáforo <b>ÓPTIMO</b>

Nivel	Componente	Resumen Narrativo	Apoyo administrativo provisto para la eficiencia y eficacia programática del CETOT			
Denominación del Indicador	Método de cálculo	Definición del Indicador	Tipo/Dimensión/Frecuencia / Cobertura/Sentido	Valor Programado	Avance de la Meta	
Porcentaje de Eficiencia administrativa	(Presupuesto ejercido/Presupuesto Autorizado)*100	Este indicador muestra el porcentaje de Eficiencia administrativa	Gestión / Eficacia / Mensual / Estatad / Ascendente /	100.00 % Avance de la Meta 100.00	100.00 Semáforo ÓPTIMO	
				Unidad de medida	Porcentaje	
				Parámetros		
				■ 25	■ 75	■ 130

Nivel	Componente	Resumen Narrativo	Gestión para la obtención de autorización de procesos de donación de órganos y tejidos			
Denominación del Indicador	Método de cálculo	Definición del Indicador	Tipo/Dimensión/Frecuencia / Cobertura/Sentido	Valor Programado	Avance de la Meta	
Autorizaciones	(Número de Hospitales con Licencia sanitaria para procuración y trasplantes /Total hospitales de tercer nivel de Jalisco.)*100	Este indicador muestra las autorizaciones	Gestión / Eficacia / Semestral / Estatad / Ascendente /	100.00 % Avance de la Meta 100.00	100.00 Semáforo ÓPTIMO	
				Unidad de medida	Porcentaje	
				Parámetros		
				■ 25	■ 75	■ 130

# Dimensión **Equidad de oportunidades**

## Temática Sectorial **Salud y seguridad social**

### Unidad Responsable **Comisión de Arbitraje Médico del Estado de Jalisco**

Nombre del Programa Presupuestario: **Atención del conflicto médico paciente**

Avance Financiero Ejercido **\$10,419,765.53**

Nivel **Fin** Resumen Narrativo **Contribuir a mejorar la calidad en la prestación de los servicios de salud a la persona a través de la defensa y protección de los derechos de los usuarios médicos.**

Denominación del Indicador	Método de cálculo	Definición del Indicador	Tipo/Dimensión/Frecuencia / Cobertura/Sentido	Valor Programado	Avance de la Meta
Suma del número de orientaciones + asesorías + gestiones + quejas	Orientaciones+Asesorías +Gestiones+Queja	Este indicador muestra la suma del número de orientaciones + asesorías + gestiones + quejas	Estratégico / Eficacia / Mensual / Estatal / Ascendente /	480.00 % Avance de la Meta <b>92.92</b>	446.00 Semáforo <b>ÓPTIMO</b>
				Unidad de medida	Asesoría
				Parámetros	
				■ 59.99	■ 89.99 ■ 130

Nivel **Propósito** Resumen Narrativo **Los usuarios y prestadores de servicios de atención médica cuentan con la defensa y protección de sus derechos, efectuando las funciones de conciliación, arbitraje, opinión técnica, asesoría y capacitación.**

Denominación del Indicador	Método de cálculo	Definición del Indicador	Tipo/Dimensión/Frecuencia / Cobertura/Sentido	Valor Programado	Avance de la Meta
Número de expedientillos notificados	Número de servicios de apoyo foráneos atendidos	Este indicador muestra el número de expedientillos notificados	Estratégico / Eficacia / Mensual / Estatal / Ascendente /	40.00 % Avance de la Meta <b>110.00</b>	44.00 Semáforo <b>ÓPTIMO</b>
				Unidad de medida	Expedientillos
				Parámetros	
				■ 59.99	■ 89.99 ■ 130

Nivel **Componente** Resumen Narrativo **Asesorías, quejas y orientaciones resueltas de los usuarios y prestadores de servicios de atención médica**

Denominación del Indicador	Método de cálculo	Definición del Indicador	Tipo/Dimensión/Frecuencia / Cobertura/Sentido	Valor Programado	Avance de la Meta
Personas reciben asesoría (orientación, asesoría, gestión y quejas).	Usuario por orientación+Usuario por asesoría+Usuario por gestión+Usuario por queja/Total de usuarios atendidos*100	Este indicador muestra las personas reciben asesoría (orientación, asesoría, gestión y quejas).	Gestión / Eficacia / Mensual / Estatal / Ascendente /	1,500.00 % Avance de la Meta <b>91.07</b>	1,366.00 Semáforo <b>ÓPTIMO</b>
				Unidad de medida	Personas
				Parámetros	
				■ 39.99	■ 79.99 ■ 130

Nivel **Componente** Resumen Narrativo Opinión técnica, apoyos y servicios externos realizados

Denominación del Indicador	Método de cálculo	Definición del Indicador	Tipo/Dimensión/Frecuencia / Cobertura/Sentido	Valor Programado	Avance de la Meta
Número de opiniones técnicas emitidas	Número de opiniones técnicas emitidas+Número de expedientillos	Este indicador muestra el número de opiniones técnicas emitidas	Gestión / Eficacia / Mensual / Estatad / Ascendente /	20.00 % Avance de la Meta 100.00	20.00 Semáforo <b>ÓPTIMO</b>
				Unidad de medida	Opinión técnica
				Parámetros	
				■ 59.99	■ 89.99 ■ 130

Nivel **Componente** Resumen Narrativo Profesionales de la salud asesorados y capacitados

Denominación del Indicador	Método de cálculo	Definición del Indicador	Tipo/Dimensión/Frecuencia / Cobertura/Sentido	Valor Programado	Avance de la Meta
Personas capacitadas	Suma de personas (profesionales de la salud) asistentes a eventos académicos programados por CAMEJAL+Asistentes a eventos académicos de otras instancias con participación de funcionarios de la CAMEJAL	Este indicador muestra las personas capacitadas	Gestión / Eficacia / Mensual / Estatad / Ascendente /	2,508.00 % Avance de la Meta 123.48	3,097.00 Semáforo <b>ÓPTIMO</b>
				Unidad de medida	Persona
				Parámetros	
				■ 59.99	■ 89.99 ■ 130

## **Glosario**

**Actividades:** Consisten en las principales tareas a realizar para lograr generar cada uno de los componentes del programa y es un listado de actividades en orden cronológico y se presentan agrupadas por componente e incluye los principales insumos del programa para elaborarlos.

**Avance financiero:** el valor absoluto y relativo que registre el gasto, conforme a los momentos contables establecidos, con relación a su meta anual, correspondiente a los programas de que se trate.

**Avance Presupuestal:** Relación porcentual de los recursos utilizados en un programa específico respecto a los recursos establecidos en el Presupuesto de Egresos para dicho programa.

**Avance Programático:** Relación porcentual del desempeño de un indicador respecto a la meta establecida en la MIR de dicho indicador.

**Cobertura del Indicador:** Es un componente del indicador que permite agrupar la extensión geográfica en el que se realizará la medición. Se clasifica en Estatal, Regional y Municipal.

**Componente:** Bienes y servicios que reciben la sociedad o la población beneficiada por la implementación de determinado programa público.

**Dimensión:** Son los objetivos del desarrollo para el bienestar del PED 2013-2033 agrupados en seis dimensiones del bienestar.

**Dimensión del Indicador:** Es la perspectiva con que se valora la medición del indicador. Se clasifica en Eficacia, Eficiencia, Economía y Calidad.

**Fin:** Es la descripción de cómo contribuye el programa en el mediano o largo plazo, a la solución de un problema de desarrollo o a la consecución de los objetivos estratégicos de la dependencia o entidad pública. Cabe señalar que no necesariamente el programa, en sí mismo, es suficiente para alcanzar el fin y es probable que sea necesario conjuntar varios programas para contribuir a su logro.

**Método de cálculo:** Es la expresión verbal que identifica al indicador y que expresa lo que se desea medir con él.

**Frecuencia:** Expresa la periodicidad con la que va a calcularse el indicador (trimestral, semestral, anual, etcétera).

**Indicadores de desempeño:** Son una herramienta que entrega información cuantitativa respecto del nivel de logro alcanzado por un programa, pudiendo cubrir aspectos cuantitativos o cualitativos de este logro. Es una expresión que establece una relación entre dos o más variables, la que comparada con períodos anteriores, productos (bienes o servicios) similares o una meta o compromiso, permite evaluar desempeño.

**Matriz de Indicadores (MIR):** Es el resultado de la aplicación de la MML, la cual mediante una matriz muestra los objetivos de un programa presupuestario, así como los elementos, acciones y estrategias que se requieren para el cumplimiento del objetivo planteado por un programa, así mismo, proporciona elementos indispensables para la evaluación del mismo, como son: indicadores, metas, y líneas base.

**Metas:** es el valor numérico de un indicador preestablecido. Es la expresión cuantitativa de los objetivos propuestos. Establece los límites o niveles máximos de logro (deben ser cuantificables y estar directamente relacionadas con el objetivo).

**Metodología del Marco Lógico (MML):** Es una técnica para la conceptualización, diseño, ejecución y evaluación de programas y proyectos. Se sustenta en dos principios básicos: el encadenamiento (vertical y horizontal) y la participación. Identificado un problema de desarrollo, se pretende resolverlo mediante un proceso racional (lógico), que concatene los distintos niveles de objetivos (largo, mediano y corto plazo), las respectivas estrategias y tácticas, y los indicadores para medir claramente el logro de esos objetivos.

**Objetivo:** Es el conjunto de resultados que un programa específico pretende alcanzar a través de la ejecución de determinadas acciones.

**Parámetros de semaforización:** Son aquellas expresiones cuantitativas que definen los límites superiores con los que se valora el grado de avance en las metas planteadas por cada indicador.

**Plan Estatal de Desarrollo:** Instrumento rector de la planeación para el desarrollo del estado que expresa las políticas, objetivos, estrategias y lineamientos generales en materia económica, social, política, ecológica e institucional del estado. Debe ser concebido de manera integral y coherente, y dirigido a orientar el quehacer público, social y privado. En él se deben asentar las metas y retos del sector público.

**Propósito:** Es el resultado de corto plazo logrado en la población objetivo como consecuencia de la entrega o utilización de los componentes (bienes y servicios públicos) producidos o entregados por el programa. Es la aportación específica a la solución del problema. Precisa el efecto directo que el programa presupuestario busca alcanzar sobre la población o área de enfoque objetivo.

**Programa Presupuestario:** Son una unidad financiera y administrativa en la que se agrupan diversas actividades con un cierto grado de homogeneidad respecto del producto o resultado final, a la cual se le asignan recursos humanos, materiales y financieros con el fin de que produzca bienes o servicios destinados a la satisfacción total o parcial de los objetivos señalados a una función, dentro del marco de la planeación.

**Programación:** Proceso mediante el cual se determinan metas, tiempos, responsables, instrumentos de acción y recursos necesarios para el logro de los objetivos de mediano y largo plazos fijados en el Plan Estatal de Desarrollo.

**Resumen Narrativo:** Redacción de manera positiva de los objetivos esperados para cada Nivel (fila) de la MIR (Fin, Propósito, Componente y Actividad).

**Sentido del Indicador:** Se refiere a la dirección que debe tener el comportamiento del indicador ya sea ascendente o descendente (cuando su orientación es ascendente significa que la meta siempre buscará ser mayor que la línea base; cuando es descendente la meta siempre buscará ser menor que la línea base).

**Temática Sectorial:** Son un conjunto programas generales de alto impacto y largo alcance que surgen del Plan Estatal de Desarrollo y que dan solución a problemas sentidos en áreas estratégicas.

**Tipo de Indicador Estratégico:** Indicador de desempeño que mide el grado de cumplimiento de los objetivos de las políticas públicas y de los programas presupuestarios que impactan de manera directa en la población objetivo o área de enfoque.

**Tipo de indicador de Gestión:** Indicador de desempeño que mide el avance y logro en procesos y actividades, es decir, sobre la forma en que los bienes y servicios públicos son generados.



Unidad de medida: es una cantidad estandarizada de una determinada magnitud física, definida y adoptada por convención o por ley para cada meta definida en el indicador.

Unidad Responsable: Término genérico con el que se identifica a cualquier, entidad o institución del Estado que tenga o administre un patrimonio o presupuesto formado con recursos públicos.