

Eje Territorio y medio ambiente sustentable

Tema Central Protección civil

Unidad Responsable Unidad Estatal de Protección Civil y Bomberos

Nombre del Programa Presupuestario: **Prevención y Atención de Emergencias**

Avance Financiero* Ejercido
\$131,077,455.07

Nivel **Fin** Resumen Narrativo Contribuir en la seguridad de la población en sus bienes, vida y entorno mediante la ejecución de planes y programas preventivos y de atención de emergencias ante el impacto de fenómenos naturales o antropogénicos.

Denominación del Indicador	Método de cálculo	Definición del Indicador	Tipo/Dimensión/Frecuencia /Cobertura/Sentido	Valor Programado	Avance de la Meta*
Acciones preventivas ejecutadas en sitios de riesgo ante fenómenos naturales y antropogénicos	(Número de acciones preventivas en sitios de riesgo ante los fenómenos naturales o antropogénicos/Acciones preventivas programadas)*100	Este indicador mide las acciones preventivas ejecutadas en sitios de riesgo ante fenómenos naturales y antropogénicos	Estratégico / Eficacia / Mensual / Estatal / Ascendente /	246,662.00 % Avance de la Meta 106.51	262,708.00 Semáforo ÓPTIMO
Unidad de medida				Acción	
Parámetros				<input type="checkbox"/> 70.01 <input type="checkbox"/> 85.01 <input checked="" type="checkbox"/> 130	

Nivel **Propósito** Resumen Narrativo Los Jaliscienses tienen la seguridad de que la UEPCyB va Salvaguardar la vida de las personas y sus bienes, mediante la prevención y atención de los efectos que causan los fenómenos perturbadores.

Denominación del Indicador	Método de cálculo	Definición del Indicador	Tipo/Dimensión/Frecuencia /Cobertura/Sentido	Valor Programado	Avance de la Meta*
Emergencias Causadas por Fenómenos Naturales y Antropogénicos Atendidas	(Número de emergencias causadas por fenómenos naturales y/o antropogénicos atendidas/Pronóstico de emergencias a atender)*100	Este indicador mide las Emergencias Causadas por Fenómenos Naturales y Antropogénicos Atendidas	Estratégico / Eficacia / Mensual / Estatal / Descendente /	7,000.00 % Avance de la Meta 68.31	4,782.00 Semáforo ÓPTIMO
Unidad de medida				Emergencias atendidas	
Parámetros				<input checked="" type="checkbox"/> 120 <input type="checkbox"/> 100.01 <input type="checkbox"/> 0	

Nivel **Componente** Resumen Narrativo E5 Acciones realizadas del Programa Estatal para la Acción ante el Cambio Climático

Denominación del Indicador	Método de cálculo	Definición del Indicador	Tipo/Dimensión/Frecuencia /Cobertura/Sentido	Valor Programado	Avance de la Meta*
Acciones preventivas ejecutadas en sitios de riesgo ante fenómenos naturales y antropogénicos	(Número de Acciones preventivas en sitios de riesgo ante los fenómenos naturales o antropogénicos/Acciones Preventivas Programadas)*100	Este indicador mide las acciones preventivas ejecutadas en sitios de riesgo ante fenómenos naturales y antropogénicos	Gestión / Eficacia / Mensual / Estatal / Ascendente /	246,662.00 % Avance de la Meta 106.51	262,708.00 Semáforo ÓPTIMO
Unidad de medida				Acción	
Parámetros				<input checked="" type="checkbox"/> 70.01 <input type="checkbox"/> 85.01 <input type="checkbox"/> 130	

*Avances físicos y financieros al cierre de la Cuenta Pública

Nivel **Componente**

Resumen
Narrativo

01 Acciones preventivas comunicadas en sitios de riesgo ante los fenómenos naturales o antropogénicos; incluyen monitoreo, recorridos, valoraciones en sitios de riesgo, eventos de concentración masiva, operativos vacacionales y especiales, entre otros

Denominación del Indicador	Método de cálculo	Definición del Indicador	Tipo/Dimensión/Frecuencia /Cobertura/Sentido	Valor Programado	Avance de la Meta*
Acciones preventivas ejecutadas en sitios de riesgo ante fenómenos naturales y antropogénicos	(Número de acciones preventivas en sitios de riesgo ante los fenómenos naturales o antropogénicos/Acciones preventivas programadas)*100	Este indicador mide las acciones preventivas ejecutadas en sitios de riesgo ante fenómenos naturales y antropogénicos	Gestión / Eficacia / Mensual / Estatal / Ascendente /	246,662.00 % Avance de la Meta 106.51	262,708.00 Semáforo ÓPTIMO
				Unidad de medida	Acción
				Parámetros	
				■ 70.01	■ 85.01 ■ 130

Nivel **Componente**

Resumen
Narrativo

02 Emergencias atendidas por fenómenos naturales y/o entrópicos

Denominación del Indicador	Método de cálculo	Definición del Indicador	Tipo/Dimensión/Frecuencia /Cobertura/Sentido	Valor Programado	Avance de la Meta*
Emergencias Causadas por Fenómenos Naturales y Antropogénicos Atendidas	(Número de emergencias causadas por fenómenos naturales y/o antropogénicos atendidas/Pronóstico de emergencias a atender)*100	Este indicador mide las Emergencias Causadas por Fenómenos Naturales y Antropogénicos Atendidas	Gestión / Eficacia / Mensual / Estatal / Descendente /	7,000.00 % Avance de la Meta 68.31	4,782.00 Semáforo ÓPTIMO
				Unidad de medida	Acción
				Parámetros	
				■ 120	■ 100.01 ■ 0

*Avances físicos y financieros al cierre de la Cuenta Pública

Eje Territorio y medio ambiente sustentable

Tema Central Protección civil

Unidad Responsable Unidad Estatal de Protección Civil y Bomberos

Nombre del Programa Presupuestario: **Fortalecimiento del Sistema Estatal de Protección Civil**

Avance Financiero* Ejercido
\$6,002,495.93

Nivel **Fin** Resumen Narrativo Contribuir al fortalecimiento de la integración del sistema estatal de protección civil, mediante la capacitación y asesorías a los Ayuntamientos del Estado de Jalisco, además de campañas de difusión y concientización a la población y autoridades.

Denominación del Indicador	Método de cálculo	Definición del Indicador	Tipo/Dimensión/Frecuencia /Cobertura/Sentido	Valor Programado	Avance de la Meta*
Sistemas Municipales de Protección Civil Actualizados	(Número de capacitaciones a Sistemas Municipales de Protección Civil Actualizados/Número de capacitaciones a Sistemas municipales de protección civil a actualizar)*100	Este indicador mide el contar con el consejo municipal de protección civil en los 125 municipios del estado	Estratégico / Eficacia / Semestral / Estatal / Ascendente /	125.00 % Avance de la Meta 121.60	152.00 Semáforo ÓPTIMO
Unidad de medida				Capacitación	
Parámetros				50	80.01
				130	

Nivel **Propósito** Resumen Narrativo Los Jaliscienses tienen facilidad de contar con la coordinación interinstitucional, para salvaguardar la vida de las personas, bienes y entorno mediante acciones preventivas de atención y restablecimiento ante una emergencia.

Denominación del Indicador	Método de cálculo	Definición del Indicador	Tipo/Dimensión/Frecuencia /Cobertura/Sentido	Valor Programado	Avance de la Meta*
Sistemas Municipales de Protección Civil Actualizados	(Número de capacitaciones a Sistemas Municipales de Protección Civil Actualizados/Número de capacitaciones a Sistemas municipales de protección civil a actualizar)*100	Este indicador mide el contar con el consejo municipal de protección civil en los 125 municipios del estado	Estratégico / Eficacia / Mensual / Estatal / Ascendente /	125.00 % Avance de la Meta 121.60	152.00 Semáforo ÓPTIMO
Unidad de medida				Capacitación	
Parámetros				50	80.01
				130	

Nivel **Componente** Resumen Narrativo 01 Sistemas municipales de protección civil actualizados en los 125 municipios como meta anual

Denominación del Indicador	Método de cálculo	Definición del Indicador	Tipo/Dimensión/Frecuencia /Cobertura/Sentido	Valor Programado	Avance de la Meta*
Sistemas Municipales de Protección Civil Actualizados	(Número de capacitaciones a Sistemas Municipales de Protección Civil Actualizados/Número de capacitaciones a Sistemas municipales de protección civil programados)*100	Este indicador mide el contar con el consejo municipal de protección civil en los 125 municipios del estado	Gestión / Eficacia / Mensual / Estatal / Ascendente /	125.00 % Avance de la Meta 121.60	152.00 Semáforo ÓPTIMO
Unidad de medida				Capacitación	
Parámetros				50	80.01
				130	

*Avances físicos y financieros al cierre de la Cuenta Pública

Denominación del Indicador	Método de cálculo	Definición del Indicador	Tipo/Dimensión/Frecuencia / Cobertura/Sentido	Valor Programado	Avance de la Meta*
Campañas de Difusión en Materia de Protección Civil Ejecutadas	(Número de Campañas de Difusión en Materia de Protección Civil ejecutadas/Campañas de difusión a ejecutar)*100	Este indicador mide las Campañas de difusión para informar a la población los riesgos y las acciones preventivas a considerar	Gestión / Eficacia / Mensual / Estatal / Ascendente/	50.00 % Avance de la Meta 106.00	53.00 Semáforo ÓPTIMO
				Unidad de medida	Campaña
				Parámetros	
				■ 50.01	■ 70.01 ■ 130

*Avances físicos y financieros al cierre de la Cuenta Pública

Eje Territorio y medio ambiente sustentable

Tema Central Protección civil

Unidad Responsable Unidad Estatal de Protección Civil y Bomberos

Nombre del Programa Presupuestario: **Fortalecimiento de la Cultura de la Protección Civil**

Avance Financiero* Ejercido
\$14,192,184.91

Nivel **Fin** Resumen Narrativo Contribuir a fomentar entre la población la cultura de la autoprotección y protección civil, mediante información y capacitación para saber que hacer antes, durante y después de una situación de emergencia, verificar mediante auditorías

Denominación del Indicador	Método de cálculo	Definición del Indicador	Tipo/Dimensión/Frecuencia /Cobertura/Sentido	Valor Programado	Avance de la Meta*
Personas Capacitadas en Materia de Protección Civil en los rubros básicos y especializados	(Número de Personas capacitadas en materia de protección civil, rubros básicos y especializados/Personas a capacitar en rubros básicos y especializados)*100	Este indicador mide el capacitar a los brigadistas y funcionarios en Materia de Protección Civil en los rubros básicos y especializados	Estratégico / Eficacia / Mensual / Estatal / Ascendente /	8,881.00 % Avance de la Meta 82.16	7,297.00 Semáforo MEJORABLE
Unidad de medida				Persona Capacitada	
Parámetros				70.01	90.01 130

Nivel **Propósito** Resumen Narrativo Los Jaliscienses tienen la cultura de la autoprotección y protección civil, mediante información y capacitación a la ciudadanía para saber que hacer antes, durante y después de una situación de emergencia, verificar mediante auditorías y evaluaciones

Denominación del Indicador	Método de cálculo	Definición del Indicador	Tipo/Dimensión/Frecuencia /Cobertura/Sentido	Valor Programado	Avance de la Meta*
Personas Capacitadas en Materia de Protección Civil en los rubros básicos y especializados	(Número de Personas capacitadas en materia de protección civil, rubros básicos y especializados/Personas a capacitar en rubros básicos y especializados)*100	Este indicador mide el capacitar a los brigadistas y funcionarios en Materia de Protección Civil en los rubros básicos y especializados	Estratégico / Eficacia / Mensual / Estatal / Ascendente /	8,881.00 % Avance de la Meta 82.16	7,297.00 Semáforo MEJORABLE
Unidad de medida				Persona Capacitada	
Parámetros				70.01	90.01 130

Nivel **Componente** Resumen Narrativo 01 Personas capacitadas en materia de protección civil a través de los programas especializados y básicos

Denominación del Indicador	Método de cálculo	Definición del Indicador	Tipo/Dimensión/Frecuencia /Cobertura/Sentido	Valor Programado	Avance de la Meta*
Personas Capacitadas en Materia de Protección Civil en los rubros básicos y especializados	(Número de Personas capacitadas en materia de protección civil, rubros básicos y especializados/Personas a capacitar en rubros básicos y especializados)*100	Este indicador mide el capacitar a los brigadistas y funcionarios en Materia de Protección Civil en los rubros básicos y especializados	Gestión / Eficacia / Mensual / Estatal / Ascendente /	8,881.00 % Avance de la Meta 88.92	7,897.00 Semáforo MEJORABLE
Unidad de medida				Persona Capacitada	
Parámetros				70.01	90.01 130

*Avances físicos y financieros al cierre de la Cuenta Pública

Nivel **Componente** Resumen Narrativo 02 Estudios de riesgos y programas específicos de protección civil, evaluados mediante la verificación en campo, revisión documental

Denominación del Indicador	Método de cálculo	Definición del Indicador	Tipo/Dimensión/Frecuencia /Cobertura/Sentido	Valor Programado	Avance de la Meta*
Estudios de Riesgos y Programas Específicos de Protección Civil	(Número de Estudios de Riesgos y Programas Específicos de Protección Civil Evaluados/Estudios de Riesgo y Programas de Protección Civil a evaluar)*100	Este indicador mide el evaluar el cumplimiento de los estudios de Riesgos y Programas Específicos de Protección Civil	Gestión /	407.00	453.00
			Eficacia /	% Avance de la Meta	
			Mensual /	111.30	ÓPTIMO
			Estatal /	Unidad de medida: Evaluación	
			Ascendente /	Parámetros: 70.01 (rojo), 90.01 (amarillo), 130 (verde)	

Nivel **Componente** Resumen Narrativo 03 Acciones registradas en materia de materiales peligrosos, consultores, capacitadores, unidades internas de protección civil, dictámenes de estudios y programas específicos de protección civil

Denominación del Indicador	Método de cálculo	Definición del Indicador	Tipo/Dimensión/Frecuencia /Cobertura/Sentido	Valor Programado	Avance de la Meta*
Registros en Materia de Protección Civil expedidos	(Número de Registros en Materia de Protección Civil Expedidos/Registros en materia de protección civil a emitir)*100	Este indicador mide el otorgar registros y autorizaciones en Materia de Protección Civil de acuerdo a lo establecido por la Ley de Protección Civil del Estado	Gestión /	795.00	1,064.00
			Eficacia /	% Avance de la Meta	
			Mensual /	133.84	EN RIESGO
			Estatal /	Unidad de medida: Registro	
			Ascendente /	Parámetros: 70.01 (rojo), 90.01 (amarillo), 130 (verde)	

Nivel **Componente** Resumen Narrativo 04 Acciones realizadas en materia de visitas de inspección y domiciliarias

Denominación del Indicador	Método de cálculo	Definición del Indicador	Tipo/Dimensión/Frecuencia /Cobertura/Sentido	Valor Programado	Avance de la Meta*
Visitas domiciliarias y de inspección ejecutadas.	(Número de Visitas Domiciliarias y de Inspección Ejecutadas/Visitas domiciliarias y de inspección a realizar)*100	Este indicador mide las Auditorías de seguridad en inmuebles de diversos giros de acuerdo a lo establecido por la Ley de Protección Civil del Estado	Gestión /	2,500.00	2,586.00
			Eficacia /	% Avance de la Meta	
			Mensual /	103.44	ÓPTIMO
			Estatal /	Unidad de medida: Auditoría	
			Ascendente /	Parámetros: 70.01 (rojo), 90.01 (amarillo), 130 (verde)	

*Avances físicos y financieros al cierre de la Cuenta Pública

Eje Territorio y medio ambiente sustentable

Tema Central Protección civil

Unidad Responsable Unidad Estatal de Protección Civil y Bomberos

Nombre del Programa Presupuestario: **Brigadistas Comunitarios**

Avance Financiero* Ejercido
\$8,102,128.00

Nivel **Fin** Resumen Narrativo Contribuir en a la preparación de la población ante los riesgos que aquejan al Estado de Jalisco, mediante programas de capacitación en materia de protección civil

Denominación del Indicador	Método de cálculo	Definición del Indicador	Tipo/Dimensión/Frecuencia /Cobertura/Sentido	Valor Programado	Avance de la Meta*
Brigadistas Comunitarios Capacitados	(Número de Brigadistas Comunitarios Capacitados/Brigadistas comunitarios a capacitar)*100	Este indicador mide el proporcionar a la población conocimientos básicos sobre cómo actuar antes, durante y después de un fenómeno perturbador	Estratégico / Eficacia / Mensual / Estatal / Ascendente /	300,000.00 % Avance de la Meta 119.56	358,676.00 Semáforo ÓPTIMO
Unidad de medida				Persona Capacitada	
Parámetros				70.01	90.01
				130	

Nivel **Propósito** Resumen Narrativo Los jaliscienses tienen la cultura de la autoprotección y protección civil ante los riesgos que afectan al Estado, mediante la capacitación a la población en general y los centros educativos.

Denominación del Indicador	Método de cálculo	Definición del Indicador	Tipo/Dimensión/Frecuencia /Cobertura/Sentido	Valor Programado	Avance de la Meta*
Brigadistas Comunitarios Capacitados	(Número de Brigadistas Comunitarios Capacitados/Brigadistas comunitarios a capacitar)*100	Este indicador mide el proporcionar a la población conocimientos básicos sobre cómo actuar antes, durante y después de un fenómeno perturbador	Estratégico / Eficacia / Mensual / Estatal / Ascendente /	300,000.00 % Avance de la Meta 119.56	358,676.00 Semáforo ÓPTIMO
Unidad de medida				Brigadista	
Parámetros				70.01	90.01
				130	

Nivel **Componente** Resumen Narrativo D2 Cursos, talleres, pláticas y conferencias impartidos en centros educativos

Denominación del Indicador	Método de cálculo	Definición del Indicador	Tipo/Dimensión/Frecuencia /Cobertura/Sentido	Valor Programado	Avance de la Meta*
Cursos, Talleres, Pláticas y Conferencias Impartidos en Centros Educativos	(Número de Cursos, Talleres, Pláticas y Conferencias Impartidos en Centros Educativos/Cursos, talleres, pláticas y conferencias a impartir en centros educativos)*100	Este indicador mide el proporcionar a la población estudiantil conocimientos básicos sobre cómo actuar antes, durante y después de un fenómeno perturbador	Gestión / Eficacia / Mensual / Estatal / Ascendente /	1,524.00 % Avance de la Meta 87.47	1,333.00 Semáforo MEJORABLE
Unidad de medida				Curso	
Parámetros				70.01	90.01
				130	

*Avances físicos y financieros al cierre de la Cuenta Pública

Nivel

Componente

Resumen
Narrativo

01 Personas capacitadas dentro del programa brigadistas comunitarios en sus diferentes niveles; mediante cursos, talleres, pláticas y conferencias

Denominación del Indicador	Método de cálculo	Definición del Indicador	Tipo/Dimensión/Frecuencia / Cobertura/Sentido	Valor Programado	Avance de la Meta*
Brigadistas Comunitarios Capacitados	(Número de Brigadistas Comunitarios Capacitados/Brigadistas comunitarios a capacitar)*100	Este indicador mide el proporcionar a la población conocimientos básicos sobre cómo actuar antes, durante y después de un fenómeno perturbador	Gestión / Eficacia / Mensual / Estatal / Ascendente /	300,000.00	358,676.00
				% Avance de la Meta	Semáforo
				119.56	ÓPTIMO
				Unidad de medida	Persona Capacitada
				Parámetros	
				70.01	90.01
					130

*Avances físicos y financieros al cierre de la Cuenta Pública

Eje Territorio y medio ambiente sustentable

Tema Central Protección civil

Unidad Responsable Unidad Estatal de Protección Civil y Bomberos

Nombre del Programa Presupuestario: **Atlas Estatal de Riesgos**

Avance Financiero* Ejercido
\$1,809,361.00

Nivel **Fin** Resumen Narrativo Contribuir en la actualización del Atlas Estatal de Riesgos, mediante la actualización del diagnóstico de peligros en los municipios del Estado de Jalisco.

Denominación del Indicador	Método de cálculo	Definición del Indicador	Tipo/Dimensión/Frecuencia /Cobertura/Sentido	Valor Programado	Avance de la Meta*
Atlas Estatal de Riesgos Actualizado	(Número de Atlas Estatal de Riesgos Actualizados/Atlas Estatal de Riesgo a actualizar)*100	Este indicador mide la actualización de los peligros en el atlas estatal de riesgos de Jalisco	Estratégico / Eficacia / Anual / Estatal / Ascendente /	1.00 % Avance de la Meta 100.00	1.00 Semáforo ÓPTIMO
				Unidad de medida	Actualización de la información
				Parámetros	
				70.01	90.01 130

Nivel **Propósito** Resumen Narrativo El Atlas Estatal de Riesgos cuenta con sus peligros actualizados.

Denominación del Indicador	Método de cálculo	Definición del Indicador	Tipo/Dimensión/Frecuencia /Cobertura/Sentido	Valor Programado	Avance de la Meta*
Atlas Estatal de Riesgos Actualizado	(Número de Atlas Estatal de Riesgos Actualizados/Atlas Estatal de Riesgo a actualizar)*100	Este indicador mide la actualización de los peligros en el atlas estatal de riesgos de Jalisco	Estratégico / Eficacia / Mensual / Estatal / Ascendente /	1.00 % Avance de la Meta 100.00	1.00 Semáforo ÓPTIMO
				Unidad de medida	Actualización de la información
				Parámetros	
				70.01	90.01 130

Nivel **Componente** Resumen Narrativo 01 Diagnósticos Municipales actualizados

Denominación del Indicador	Método de cálculo	Definición del Indicador	Tipo/Dimensión/Frecuencia /Cobertura/Sentido	Valor Programado	Avance de la Meta*
Diagnósticos Municipales Actualizados	(Número de documentos de diagnóstico Municipales Actualizados/Número de documentos de diagnóstico municipales de peligro a actualizar)*100	Este indicador mide la actualización de los peligros en el atlas estatal de riesgos de los 125 municipios del Estado	Gestión / Eficacia / Mensual / Estatal / Ascendente /	125.00 % Avance de la Meta 103.20	129.00 Semáforo ÓPTIMO
				Unidad de medida	Documento
				Parámetros	
				70.01	90.01 130

*Avances físicos y financieros al cierre de la Cuenta Pública

Denominación del Indicador	Método de cálculo	Definición del Indicador	Tipo/Dimensión/Frecuencia / Cobertura/Sentido	Valor Programado	Avance de la Meta*
Atlas Estatal de Riesgos Actualizado	Número de Atlas Estatal de Riesgos Actualizados/Atlas Estatal de Riesgo a actualizar)*100	Este indicador mide la actualización de los peligros en el atlas estatal de riesgos de Jalisco	Gestión / Eficacia / Anual / Estatal / Ascendente/	1.00 % Avance de la Meta 100.00	1.00 Semáforo ÓPTIMO
				Unidad de medida	Actualización de la información
				Parámetros	
				■ 70.01	■ 90.01 ■ 130

*Avances físicos y financieros al cierre de la Cuenta Pública

Eje

Equidad de oportunidades

Tema Central

Grupos prioritarios

Unidad Responsable

Secretaría General de Gobierno

Nombre del Programa
Presupuestario:

Programa Estatal de Protección Integral de niñas, niños, y adolescentes

Avance Financiero*

Ejercido

\$1,513,321.23

Nivel **Fin** Resumen Narrativo

Contribuir a garantizar el cumplimiento de los derechos de niñas, niños y adolescentes en Jalisco mediante el trabajo articulado de las distintas dependencias públicas y privadas relacionadas con temas de Niñez

Denominación del Indicador	Método de cálculo	Definición del Indicador	Tipo/Dimensión/Frecuencia /Cobertura/Sentido	Valor Programado	Avance de la Meta*
Número de dependencias que se articulan para colaborar en el cumplimiento del programa estatal de protección integral de niñas, niños y adolescentes.	Número de dependencias.	Este indicador mide el número de dependencias articuladas.	Estratégico / Eficacia / Semestral / Estatal / Ascendente /	10.00 % Avance de la Meta 100.00	10.00 Semáforo ÓPTIMO
Unidad de medida				Dependencia	
Parámetros				<input type="checkbox"/> 20 <input type="checkbox"/> 70 <input type="checkbox"/> 130	

Nivel **Propósito** Resumen Narrativo

Las instituciones del sector público, privado, académico y de sociedad civil operan alineadas al programa estatal de protección integral que orienta el trabajo coordinado en la garantía de derechos de la niñez.

Denominación del Indicador	Método de cálculo	Definición del Indicador	Tipo/Dimensión/Frecuencia /Cobertura/Sentido	Valor Programado	Avance de la Meta*
Número de dependencias que se alinean al programa estatal de protección.	Número de dependencias que integran el sistema + dependencias que se adhieren por acuerdo o convenio.	Este indicador mide las dependencias alineadas al Programa	Estratégico / Eficacia / Anual / Estatal / Ascendente /	12.00 % Avance de la Meta 116.67	14.00 Semáforo ÓPTIMO
Unidad de medida				Dependencia	
Parámetros				<input type="checkbox"/> 20 <input type="checkbox"/> 70 <input type="checkbox"/> 130	

Nivel **Componente** Resumen Narrativo

G3 Sistema de información instalado

Denominación del Indicador	Método de cálculo	Definición del Indicador	Tipo/Dimensión/Frecuencia /Cobertura/Sentido	Valor Programado	Avance de la Meta*
Sistema de información instalado.	Sistema de información instalado.	Este indicador mide el sistema de Información Instalado	Gestión / Eficacia / Anual / Estatal / Ascendente /	1.00 % Avance de la Meta 100.00	1.00 Semáforo ÓPTIMO
Unidad de medida				Sistema	
Parámetros				<input type="checkbox"/> 20 <input type="checkbox"/> 70 <input type="checkbox"/> 130	

*Avances físicos y financieros al cierre de la Cuenta Pública

Denominación del Indicador	Método de cálculo	Definición del Indicador	Tipo/Dimensión/Frecuencia / Cobertura/Sentido	Valor Programado	Avance de la Meta*
Número de instrumentos jurídicos elaborados.	Número de instrumentos jurídicos elaborados.	Este indicador mide los Instrumentos jurídicos elaborados	Gestión / Eficacia / Semestral / Estatal / Ascendente/	5.00 % Avance de la Meta 160.00	8.00 Semáforo EN RIESGO
				Unidad de medida	Dependencia
				Parámetros	
				■ 20	■ 70 ■ 130

*Avances físicos y financieros al cierre de la Cuenta Pública

Eje

Equidad de oportunidades

Tema Central

Grupos prioritarios

Unidad Responsable

Instituto Jalisciense de la Juventud

Nombre del Programa
Presupuestario:

Programa de Comunicación Efectiva

Avance Financiero*

Ejercido

\$2,956,797.55

Nivel **Fin**Resumen
Narrativo

Contribuir a generar mejores canales de información en los lenguajes de la juventud mediante mecanismos más transparentes y de libre acceso, para impulsar su desarrollo en la instrumentación de políticas de manera más abierta.

Denominación del Indicador	Método de cálculo	Definición del Indicador	Tipo/Dimensión/Frecuencia / Cobertura/Sentido	Valor Programado	Avance de la Meta*
Usuarios de la Plataforma Digital de Juventud del IJJ respecto al año anterior.	(Jóvenes usuarios de la Plataforma Digital de Juventud-Jóvenes usuarios de la Plataforma Digital de Juventud t-1/Jóvenes usuarios de la Plataforma Digital de Juventud t-1)*100	Medir la variación porcentual de los usuarios de la Plataforma Digital de Juventud del IJJ respecto al año anterior inmediato.	Estratégico / Eficacia / Semestral / Estatal / Ascendente /	10.00 % Avance de la Meta 197.40	19.74 Semáforo EN RIESGO
				Unidad de medida	Porcentaje
				Parámetros	
				30.01	70
					130

Nivel **Propósito**Resumen
Narrativo

La juventud jalisciense tiene oferta de programas, servicios, proyectos o actividades ofertadas en la Plataforma Digital.

Denominación del Indicador	Método de cálculo	Definición del Indicador	Tipo/Dimensión/Frecuencia / Cobertura/Sentido	Valor Programado	Avance de la Meta*
Oferta de programas, servicios, proyectos o actividades en la Plataforma Digital de Juventud.	(Acciones ofertadas en la Plataforma Digital de Juventud-Acciones ofertadas en la Plataforma Digital de Juventud t-1/Acciones ofertadas en la Plataforma Digital de Juventud t-1)*100	Medir la variación porcentual de la oferta de programas y servicios de la Plataforma Digital de Juventud del IJJ respecto al año anterior inmediato.	Estratégico / Eficacia / Mensual / Estatal / Ascendente /	250.00 % Avance de la Meta 80.00	200.00 Semáforo ÓPTIMO
				Unidad de medida	Porcentaje
				Parámetros	
				20.01	70.01
					130

Nivel **Componente**Resumen
Narrativo

D1 Visitas realizadas por los usuarios para participar activamente en las actividades del Sistema Estatal de Juventud o simplemente acceder a la oferta de programas y servicios del Gobierno del Estado

Denominación del Indicador	Método de cálculo	Definición del Indicador	Tipo/Dimensión/Frecuencia / Cobertura/Sentido	Valor Programado	Avance de la Meta*
Visitas a la Plataforma Digital de Juventud.	(Número de visitas a la Plataforma Digital de Juventud registradas/Número de visitas a la Plataforma Digital de Juventud programadas)*100	Este indicador mide la sumatoria de los usuarios que visitan la Plataforma Digital de Juventud.	Gestión / Eficacia / Mensual / Estatal / Ascendente /	72,000.00 % Avance de la Meta 119.66	86,158.00 Semáforo ÓPTIMO
				Unidad de medida	Visita
				Parámetros	
				40.01	70.01
					130

*Avances físicos y financieros al cierre de la Cuenta Pública

Eje

Equidad de oportunidades

Tema Central

Grupos prioritarios

Unidad Responsable

Instituto Jalisciense de la Juventud

Nombre del Programa
Presupuestario:

Programa de Bienestar Juvenil

Avance Financiero*

Ejercido

\$12,870,368.95

Nivel **Fin** Resumen Narrativo Contribuir al desarrollo de las y los jóvenes jaliscienses en su integración a educación, cultura, economía, activismo social y al progreso personal, mediante programas de desarrollo estratégico del IJJ.

Denominación del Indicador	Método de cálculo	Definición del Indicador	Tipo/Dimensión/Frecuencia /Cobertura/Sentido	Valor Programado	Avance de la Meta*
Beneficiarios de los programas del IJJ respecto al año anterior.	(Jóvenes beneficiados-Jóvenes beneficiarios t-1)/Jóvenes beneficiarios t-1)*100	Busca medir la variación porcentual de los beneficiarios de los programas del IJJ en la juventud jalisciense respecto al año anterior inmediato.	Estratégico / Eficacia / Mensual / Estatal / Ascendente /	5.00 % Avance de la Meta 50.00	2.50 Semáforo MEJORABLE
				Unidad de medida	Porcentaje
				Parámetros	
				30.01	70 130

Nivel **Propósito** Resumen Narrativo Los jóvenes que el Instituto beneficia directamente tienen oferta de programas para la atención a las problemáticas que enfrenta la juventud jalisciense.

Denominación del Indicador	Método de cálculo	Definición del Indicador	Tipo/Dimensión/Frecuencia /Cobertura/Sentido	Valor Programado	Avance de la Meta*
Jóvenes beneficiados por programas del Gobierno del Estado (IJJ).	(Jóvenes beneficiados/Jóvenes programados)*100	Este indicador mide la sumatoria del número de jóvenes beneficiados por los programas y acciones del IJJ a lo largo del año.	Estratégico / Eficacia / Mensual / Estatal / Ascendente /	18,700.00 % Avance de la Meta 96.99	18,137.00 Semáforo ÓPTIMO
				Unidad de medida	Joven
				Parámetros	
				40.01	70.01 130

Nivel **Componente** Resumen Narrativo D3 Acceso a infraestructura realizada para el desarrollo juvenil en el Estado

Denominación del Indicador	Método de cálculo	Definición del Indicador	Tipo/Dimensión/Frecuencia /Cobertura/Sentido	Valor Programado	Avance de la Meta*
Acceso a infraestructura juvenil.	(Jóvenes beneficiados/Jóvenes programados)*100	Este indicador mide la sumatoria de los jóvenes que acceden a infraestructura dirigido a este grupo poblacional en el Estado de Jalisco.	Gestión / Eficacia / Mensual / Estatal / Ascendente /	5,000.00 % Avance de la Meta 92.70	4,635.00 Semáforo ÓPTIMO
				Unidad de medida	Joven
				Parámetros	
				30.01	70 130

*Avances físicos y financieros al cierre de la Cuenta Pública

Nivel **Componente** Resumen Narrativo D6 Jóvenes atendidos para el desarrollo en un ambiente saludable

Denominación del Indicador	Método de cálculo	Definición del Indicador	Tipo/Dimensión/Frecuencia /Cobertura/Sentido	Valor Programado	Avance de la Meta*
Jóvenes atendidos en el desarrollo de un ambiente saludable.	(Jóvenes beneficiados/Jóvenes programados)*100	Este indicador mide la sumatoria del número de jóvenes atendidos para que tengan herramientas desarrollando un ambiente saludable para la juventud.	Gestión / Eficacia / Mensual / Estatal / Ascendente /	8,500.00 % Avance de la Meta 107.31	9,121.00 Semáforo ÓPTIMO
				Unidad de medida	Joven
				Parámetros	
				■ 30.01	■ 70.01 ■ 130

Nivel **Componente** Resumen Narrativo D4 Apoyos económicos directos otorgados a los jóvenes que han obtenido una sentencia y hayan cumplido con una medida de internamiento en alguno de los Centros de Justicia para Adolescentes

Denominación del Indicador	Método de cálculo	Definición del Indicador	Tipo/Dimensión/Frecuencia /Cobertura/Sentido	Valor Programado	Avance de la Meta*
Jóvenes derechohabientes del Programa de reinserción de Jóvenes en Conflicto con la Ley.	Jóvenes beneficiados	Este indicador mide la sumatoria del número de jóvenes beneficiarios del Programa de Reinserción de Jóvenes en Conflicto con la Ley.	Gestión / Eficacia / Mensual / Estatal / Ascendente /	37.00 % Avance de la Meta 51.35	19.00 Semáforo MEJORABLE
				Unidad de medida	Joven
				Parámetros	
				■ 40.01	■ 70.01 ■ 130

Nivel **Componente** Resumen Narrativo D2 Apoyos entregados a jóvenes: económico, estatuilla de Sergio Bustamante para reconocerlos por sus logros y ejemplo para la juventud jalisciense

Denominación del Indicador	Método de cálculo	Definición del Indicador	Tipo/Dimensión/Frecuencia /Cobertura/Sentido	Valor Programado	Avance de la Meta*
Jóvenes reconocidos por el Premio Estatal de la Juventud.	Jóvenes beneficiados	Este indicador mide la sumatoria de los jóvenes premiados y reconocidos por el Gobierno del Estado a través del Premio Estatal de la Juventud.	Gestión / Eficacia / Anual / Estatal / Ascendente /	7.00 % Avance de la Meta 100.00	7.00 Semáforo ÓPTIMO
				Unidad de medida	Joven
				Parámetros	
				■ 20	■ 70 ■ 130

Nivel **Componente** Resumen Narrativo D5 Estímulos otorgados a los jóvenes que participen de manera activa en las actividades del Sistema Estatal de Juventud

Denominación del Indicador	Método de cálculo	Definición del Indicador	Tipo/Dimensión/Frecuencia /Cobertura/Sentido	Valor Programado	Avance de la Meta*
Estímulos otorgados a los activistas juveniles.	(Jóvenes beneficiados/Jóvenes programados)*100	Este indicador mide la sumatoria de los jóvenes que se les otorgo algún tipo de estímulo por su participación en la red de activistas juveniles.	Gestión / Eficacia / Mensual / Estatal / Ascendente /	780.00 % Avance de la Meta 105.77	825.00 Semáforo ÓPTIMO
				Unidad de medida	Joven
				Parámetros	
				■ 20.01	■ 70 ■ 130

*Avances físicos y financieros al cierre de la Cuenta Pública

Eje

Estado de derecho

Tema Central

Seguridad Ciudadana

Unidad Responsable

Secretaría General de Gobierno

Nombre del Programa
Presupuestario:




Centro de Prevención Social

Avance Financiero*

Ejercido

\$13,341,520.83

Nivel **Componente** Resumen Narrativo G3 Población beneficiada con las acciones interinstitucionales (Intervenciones conjuntas)

Denominación del Indicador	Método de cálculo	Definición del Indicador	Tipo/Dimensión/Frecuencia / Cobertura/Sentido	Valor Programado	Avance de la Meta*
Población atendida a través de intervención conjunta	(Número de habitantes atendidos/Número de habitantes programados)*100	Este indicador mide la población beneficiada con las acciones interinstitucionales (Intervenciones conjuntas)	Gestión / Eficacia / Mensual / Estatal / Ascendente /	4,500.00 % Avance de la Meta 375.56	16,900.00 Semáforo EN RIESGO
				Unidad de medida	habitante
				Parámetros	
				 50	 70  130

*Avances físicos y financieros al cierre de la Cuenta Pública

Eje

Estado de derecho

Tema Central

Procuración e impartición de justicia

Unidad Responsable

Secretaría General de Gobierno

Nombre del Programa Presupuestario:

Implementación del Nuevo Sistema de Justicia Penal para el Estado de Jalisco (SETEC)

Avance Financiero*

Ejercido

\$14,634,701.57

Nivel **Fin**

Resumen Narrativo

Contribuir a la Consolidación del Nuevo Sistema de Justicia Penal con la operación plena del sistema en los 12 Distritos Judiciales del Estado para medir la eficacia, efectividad y en su caso el imparto de la implementación y operación

Denominación del Indicador	Método de cálculo	Definición del Indicador	Tipo/Dimensión/Frecuencia /Cobertura/Sentido	Valor Programado	Avance de la Meta*
Aumento en el número de causas que se judicializaran por delitos de alto impacto y disminución en delitos de bajo impacto.	Número de asuntos iniciados con la implementación del nuevo sistema de justicia penal/Total de expedientes en materia penal*100	Este indicador mide el aumento en el número de causas que se judicializaran por delitos de alto impacto y disminución en delitos de bajo impacto.	Estratégico / Eficacia / Mensual / Estatal / Ascendente /	100.00 % Avance de la Meta 100.00	100.00 Semáforo ÓPTIMO
				Unidad de medida	Porcentaje
				Parámetros	
				40.01	70.01 130

Nivel **Propósito**

Resumen Narrativo

Lograr que en el Estado de Jalisco la Justicia Penal sea mas rápida, justa y expedita.

Denominación del Indicador	Método de cálculo	Definición del Indicador	Tipo/Dimensión/Frecuencia /Cobertura/Sentido	Valor Programado	Avance de la Meta*
Porcentaje de disminución de duración de los procesos en materia penal.	Duración de los procesos con la implementación del Sistema de Justicia Penal/Duración de los juicios en materia penal*100	Este indicador mide el porcentaje de disminución de duración de los procesos en materia penal.	Estratégico / Eficacia / Anual / Estatal / Descendente /	100.00 % Avance de la Meta 100.00	100.00 Semáforo ÓPTIMO
				Unidad de medida	Porcentaje
				Parámetros	
				120	100.01 0

Nivel **Componente**

Resumen Narrativo

01 Administración de sedes judiciales desempeñada para los juicios orales

Denominación del Indicador	Método de cálculo	Definición del Indicador	Tipo/Dimensión/Frecuencia /Cobertura/Sentido	Valor Programado	Avance de la Meta*
Aumento en el número de causas que se judicializan por delitos de alto impacto y disminución en delitos de bajo impacto	(Número de asuntos iniciados con la implementación del nuevo sistema de justicia penal/Total de expedientes en materia penal)+100	Mide el aumento en el número de causas que se judicializan por delitos de alto impacto y disminución en delitos de bajo impacto	Gestión / Eficacia / Mensual / Estatal / Ascendente /	100.00 % Avance de la Meta 100.00	100.00 Semáforo ÓPTIMO
				Unidad de medida	Porcentaje
				Parámetros	
				40	70 130

*Avances físicos y financieros al cierre de la Cuenta Pública

Denominación del Indicador	Método de cálculo	Definición del Indicador	Tipo/Dimensión/Frecuencia /Cobertura/Sentido	Valor Programado	Avance de la Meta*
Porcentaje del personal capacitado, operatividad del sistema, porcentaje de resolución de asuntos resueltos por mecanismos alternos de solución de controversias y soluciones alternas así como los resueltos en juicio	Servidores públicos capacitados/Servidores públicos no capacitados*100Resolución de asuntos iniciados/Resolución por mecanismos alternos, soluciones alternas y resoluciones en juicio*100	Este indicador mide el porcentaje del personal capacitado, operatividad del sistema, porcentaje de resolución de asuntos resueltos por mecanismos alternos de solución de controversias y soluciones alternas así como los resueltos en juicio	Gestión / Eficacia / Mensual / Estatal / Ascendente /	100.00	100.00
				% Avance de la Meta	Semáforo
				100.00	ÓPTIMO
				Unidad de medida	Porcentaje
				Parámetros	
				40	70
				130	

*Avances físicos y financieros al cierre de la Cuenta Pública

Eje

Estado de derecho

Tema Central

Procuración e impartición de justicia

Unidad Responsable

Secretaría General de Gobierno

Nombre del Programa Presupuestario:

Administración de los recursos humanos, materiales y financieros del Consejo Estatal de Seguridad Pública

Avance Financiero*

Ejercido

\$13,813,806.16

Nivel **Fin**

Resumen Narrativo

Contribuir a la Coordinación del Sistema Estatal de Seguridad Pública para abatir la Incidencia Delictiva mediante el suministro de capacitación, infraestructura y equipamiento a las diversas instituciones de seguridad pública del Estado.

Denominación del Indicador	Método de cálculo	Definición del Indicador	Tipo/Dimensión/Frecuencia /Cobertura/Sentido	Valor Programado	Avance de la Meta*
Porcentaje de servidores públicos sometidos a examen de confianza (transparencia)	(Número de servidores públicos sometidos a examen de confianza y que lo aprobaron/Total de servidores públicos sometidos al examen de control de confianza)*100	Este indicador mide las actas y acuerdos de reunión a la Unidad de Transparencia	Estratégico / Eficacia / Mensual / Estatal / Ascendente /	100.00 % Avance de la Meta 95.41	95.41 Semáforo ÓPTIMO
				Unidad de medida	Porcentaje
				Parámetros	
				■ 50	■ 70 ■ 130

Nivel **Propósito**

Resumen Narrativo

La ciudadanía tiene garantizada la correcta aplicación del 100% de los recursos de fondos federales gestionados y destinados a la seguridad pública en el Estado de Jalisco.

Denominación del Indicador	Método de cálculo	Definición del Indicador	Tipo/Dimensión/Frecuencia /Cobertura/Sentido	Valor Programado	Avance de la Meta*
Porcentaje de Gestión de Recursos Federales	(Número de gestiones realizadas con éxito/Ejecución del fondo de aportaciones a entidades federativas en materia de seguridad pública)*100	Este indicador mide las estructuras programáticas presupuestales, acuerdos de reunión, sin embargo estos son información reservada por la Unidad de Transparencia	Estratégico / Eficacia / Semestral / Estatal / Ascendente /	100.00 % Avance de la Meta 100.00	100.00 Semáforo ÓPTIMO
				Unidad de medida	Porcentaje
				Parámetros	
				■ 80	■ 90 ■ 130

Nivel **Componente**

Resumen Narrativo

01 Recursos financieros aportados a los diversos programas de prioridad nacional, ejercidos correctamente por las instituciones de seguridad pública en el estado

Denominación del Indicador	Método de cálculo	Definición del Indicador	Tipo/Dimensión/Frecuencia /Cobertura/Sentido	Valor Programado	Avance de la Meta*
Porcentaje de proyectos de recursos ejercidos	(Número de proyectos elaborados/Número de proyectos programados)*100	Este indicador mide los recursos financieros aportados a los diversos programas de prioridad nacional por las instituciones de seguridad pública en el estado son ejercidos correctamente	Gestión / Economía / Semestral / Estatal / Ascendente /	100.00 % Avance de la Meta 100.00	100.00 Semáforo ÓPTIMO
				Unidad de medida	porcentaje
				Parámetros	
				■ 70	■ 90 ■ 130

*Avances físicos y financieros al cierre de la Cuenta Pública

Eje

Estado de derecho

Tema Central

Procuración e impartición de justicia

Unidad Responsable

Instituto Jalisciense de Ciencias Forenses

Nombre del Programa Presupuestario:

Ciencia Aplicada a la Dictaminación para la Procuración de Justicia

Avance Financiero*

Ejercido

\$164,008,000.00

Nivel **Fin**

Resumen Narrativo

Contribuir con la procuración y administración de justicia, así como a los procesos administrativos de dependencias gubernamentales mediante la aplicación de las ciencias forenses a través de la emisión de dictámenes e informes periciales

Denominación del Indicador	Método de cálculo	Definición del Indicador	Tipo/Dimensión/Frecuencia /Cobertura/Sentido	Valor Programado	Avance de la Meta*
Suma de dictámenes emitidos	(Dictámenes emitidos/Dictámenes solicitados)*100	Es el total de dictámenes emitidos en proporción con las solicitudes recibidas.	Estratégico / Eficacia / Mensual / Estatal / Ascendente /	80.00 % Avance de la Meta 104.33	83.46 Semáforo ÓPTIMO
				Unidad de medida	Dictámen emitido
				Parámetros	
				■ 55	■ 79 ■ 130

Nivel **Propósito**

Resumen Narrativo

La ciudadanía y dependencias gubernamentales obtienen certeza jurídica mediante la ciencia aplicada a la dictaminación

Denominación del Indicador	Método de cálculo	Definición del Indicador	Tipo/Dimensión/Frecuencia /Cobertura/Sentido	Valor Programado	Avance de la Meta*
Porcentaje de satisfacción	(Usuarios satisfechos/Encuestas realizadas)*100	Se aplica una serie de encuestas para conocer la percepción del usuario. Se consideran como aprobadas aquellas cuya calificación igual o mayor a 80.	Estratégico / Calidad / Anual / Estatal / Ascendente /	80.00 % Avance de la Meta 101.00	80.80 Semáforo ÓPTIMO
				Unidad de medida	Porcentaje
				Parámetros	
				■ 55	■ 79 ■ 130

Nivel **Componente**

Resumen Narrativo

01 Dictámenes Periciales elaborados

Denominación del Indicador	Método de cálculo	Definición del Indicador	Tipo/Dimensión/Frecuencia /Cobertura/Sentido	Valor Programado	Avance de la Meta*
Número de dictámenes emitidos	(Suma de dictámenes periciales emitidos/Suma de dictámenes periciales programados)*100	Este indicador mide el total de dictámenes emitidos	Gestión / Eficacia / Mensual / Estatal / Ascendente /	108,000.00 % Avance de la Meta 106.30	114,803.00 Semáforo ÓPTIMO
				Unidad de medida	Dictamen Pericial
				Parámetros	
				■ 55.01	■ 79.01 ■ 130

*Avances físicos y financieros al cierre de la Cuenta Pública

Eje

Estado de derecho

Tema Central

Derechos Humanos

Unidad Responsable

Secretaría General de Gobierno

Nombre del Programa Presupuestario:

Modelo de Atención Integral a Víctimas

Avance Financiero*

Ejercido

\$20,773,423.88

Nivel Fin

Resumen Narrativo

Contribuir a que las víctimas reciban ayuda provisional, oportuna y rápida de acuerdo a las necesidades inmediatas que tengan relación directa con el hecho victimizante mediante la atención y la garantía de la satisfacción de sus necesidades

Denominación del Indicador	Método de cálculo	Definición del Indicador	Tipo/Dimensión/Frecuencia /Cobertura/Sentido	Valor Programado	Avance de la Meta*
Número de atenciones otorgadas por la comisión	Número de Atenciones Otorgadas por la Comisión	Este indicador mide las atenciones multidisciplinaria otorgadas por la comisión a la ciudadanía jalisciense.	Estratégico / Eficacia / Mensual / Estatad / Ascendente /	1,800.00 % Avance de la Meta 100.00	1,800.00 Semáforo ÓPTIMO
				Unidad de medida	Atención
				Parámetros	
				75.01	90.01 130

Nivel Propósito

Resumen Narrativo

El modelo de atención integral a víctimas ayuda a la población a reconocer y garantizar los derechos de las víctimas del delito y de violaciones a sus derechos humanos, en especial el derecho a la asistencia, protección, atención, verdad, justicia, etc.

Denominación del Indicador	Método de cálculo	Definición del Indicador	Tipo/Dimensión/Frecuencia /Cobertura/Sentido	Valor Programado	Avance de la Meta*
Número de atenciones realizadas por la comisión	Número de Atenciones Otorgadas por la Comisión	Este indicador mide el número de atenciones realizadas por las diferentes áreas de la comisión (Trabajo social, psicología, médica y asesoría Jurídica)	Estratégico / Eficacia / Mensual / Estatad / Ascendente /	1,800.00 % Avance de la Meta 100.00	1,800.00 Semáforo ÓPTIMO
				Unidad de medida	Atención
				Parámetros	
				75.01	90.01 130

Nivel Componente

Resumen Narrativo

K2 Víctimas atendidas en materia de delito y de violación a derechos humanos

Denominación del Indicador	Método de cálculo	Definición del Indicador	Tipo/Dimensión/Frecuencia /Cobertura/Sentido	Valor Programado	Avance de la Meta*
Número de atenciones realizadas por la comisión	(Número de Atenciones Otorgadas por la Comisión/ Número de Atenciones programadas por la Comisión)*100	Este Indicador mide el número de atenciones que realiza la comisión.	Gestión / Eficacia / Mensual / Estatad / Ascendente /	100.00 % Avance de la Meta 100.00	100.00 Semáforo ÓPTIMO
				Unidad de medida	Porcentaje
				Parámetros	
				75.01	90.01 130

*Avances físicos y financieros al cierre de la Cuenta Pública

Nivel	Componente	Resumen Narrativo	K3 Estrategia Integral implementada para enfrentar la Violencia contra las Mujeres		
Denominación del Indicador	Método de cálculo	Definición del Indicador	Tipo/Dimensión/Frecuencia /Cobertura/Sentido	Valor Programado	Avance de la Meta*
Porcentaje del presupuesto de la dependencia asignado a la estrategia integral implementada para enfrentar la violencia	Número de Mujeres Atendidas por la Comisión	Este indicador mide la proporción de recursos que se utiliza para enfrentar la violencia hacia la mujer.	Gestión / Eficacia / Mensual / Estatad / Ascendente /	100.00 % Avance de la Meta 100.00	100.00 Semáforo ÓPTIMO
				Unidad de medida	Porcentaje
				Parámetros	
				■ 20	■ 70 ■ 130

Nivel	Componente	Resumen Narrativo	A1 Fondo de ayuda, asistencia y reparación integral implementado para la protección de la víctimas del delito		
Denominación del Indicador	Método de cálculo	Definición del Indicador	Tipo/Dimensión/Frecuencia /Cobertura/Sentido	Valor Programado	Avance de la Meta*
Número de víctimas que tiene acceso al fondo	(Número de solicitudes procedentes/Número de Víctimas que tiene Acceso al Fondo)*100	Este indicador mide el número de víctimas que tiene acceso al fondo para apoyo económico o compensación.	Gestión / Eficacia / Mensual / Estatad / Ascendente /	100.00 % Avance de la Meta 100.00	100.00 Semáforo ÓPTIMO
				Unidad de medida	Porcentaje
				Parámetros	
				■ 20	■ 70 ■ 130

*Avances físicos y financieros al cierre de la Cuenta Pública

Eje

Estado de derecho

Tema Central

Gobernabilidad

Unidad Responsable

Secretaría General de Gobierno

Nombre del Programa Presupuestario:

Red de Enlace en la Estructura Orgánica de la Secretaría General de Gobierno

Avance Financiero*

Ejercicio

\$25,719,641.02

Nivel **Fin**

Resumen Narrativo

Contribuir a la eficiencia y eficacia en las actividades de la Secretaría General de Gobierno mediante la Red de Enlace con una coordinación y vinculación de las dependencias

Denominación del Indicador	Método de cálculo	Definición del Indicador	Tipo/Dimensión/Frecuencia /Cobertura/Sentido	Valor Programado	Avance de la Meta*
Total de actividades para la Red de Enlace	(Porcentaje de Actividades Evaluados/Número de Actividades Vinculadas)*100	Este indicador mide el total de actividades para la Red de Enlace	Estratégico / Eficacia / Bimestral / Estatal / Ascendente /	80.00 % Avance de la Meta 100.00	80.00 Semáforo ÓPTIMO
				Unidad de medida	Porcentaje
				Parámetros	
				30.01	70 130

Nivel **Propósito**

Resumen Narrativo

Las actividades de la Red de Enlace se cumplen de manera optima

Denominación del Indicador	Método de cálculo	Definición del Indicador	Tipo/Dimensión/Frecuencia /Cobertura/Sentido	Valor Programado	Avance de la Meta*
Porcentaje de actividades entrelazadas	(Sumatoria del Total de Actividades/Programas Registrados de la Secretaria General de Gobierno)*100	Este indicador mide el porcentaje de actividades entrelazadas	Estratégico / Eficacia / Trimestral / Estatal / Ascendente /	80.00 % Avance de la Meta 100.00	80.00 Semáforo ÓPTIMO
				Unidad de medida	Porcentaje
				Parámetros	
				30	70 130

Nivel **Componente**




Resumen Narrativo

A3 Actividades efectuadas del plan transversal gubernamental de la Secretaría General de Gobierno




Denominación del Indicador	Método de cálculo	Definición del Indicador	Tipo/Dimensión/Frecuencia /Cobertura/Sentido	Valor Programado	Avance de la Meta*
Porcentaje de actividades incluidas en la Red de Enlace	(Número de Actividades Vinculadas/Porcentaje de Actividades Evaluados)*100	Este indicador mide el porcentaje de actividades incluidas en la Red de Enlace	Gestión / Eficacia / Semestral / Estatal / Ascendente /	80.00 % Avance de la Meta 100.00	80.00 Semáforo ÓPTIMO
				Unidad de medida	Porcentaje
				Parámetros	
				40.01	70.01 130

*Avances físicos y financieros al cierre de la Cuenta Pública

Nivel **Componente** Resumen Narrativo A1 Actividades solicitadas de los programas de la Estructura Orgánica de Secretaria General de Gobierno

Denominación del Indicador	Método de cálculo	Definición del Indicador	Tipo/Dimensión/Frecuencia /Cobertura/Sentido	Valor Programado	Avance de la Meta*
Porcentaje de actividades por Dependencia	(Dependencias de las Estructura Orgánica de la Secretaria General de Gobierno/Sumatoria del Total de Actividades)*100	Este indicador mide el porcentaje de actividades por Dependencia	Gestión / Eficacia / Bimestral / Estatal / Ascendente/	80.00 % Avance de la Meta 100.00	80.00 Semáforo ÓPTIMO
				Unidad de medida	Porcentaje
				Parámetros	
				 40	 70  130

Nivel **Componente** Resumen Narrativo A2 Actividades realizadas de los programas de la estructura orgánica de la Secretaria General contempladas para su seguimiento y evaluación puntual

Denominación del Indicador	Método de cálculo	Definición del Indicador	Tipo/Dimensión/Frecuencia /Cobertura/Sentido	Valor Programado	Avance de la Meta*
Porcentaje de actividades coordinadas	(Sumatoria del Total de Actividades/Plan Anual de Actividades de la Secretaria General de Gobierno)*100	Este indicador mide el porcentaje de actividades coordinadas	Gestión / Eficacia / Semestral / Estatal / Ascendente/	85.00 % Avance de la Meta 100.00	85.00 Semáforo ÓPTIMO
				Unidad de medida	Porcentaje
				Parámetros	
				 30	 70  130

*Avances físicos y financieros al cierre de la Cuenta Pública

Eje

Estado de derecho

Tema Central

Gobernabilidad

Unidad Responsable

Secretaría General de Gobierno

Nombre del Programa Presupuestario:

Conducción de la Política Interior y las Relaciones del Ejecutivo Estatal

Avance Financiero*

Ejercicio

\$1,793,942.35

Nivel **Fin**

Resumen Narrativo

Contribuir a auxiliar al Secretario General de Gobierno para atender las peticiones de la ciudadanía; mediante el incentivar la participación ciudadanía en la realización de acciones que contribuyan a la promoción de los valores

Denominación del Indicador	Método de cálculo	Definición del Indicador	Tipo/Dimensión/Frecuencia /Cobertura/Sentido	Valor Programado	Avance de la Meta*
Porcentaje de Iniciativas presentadas al Poder Legislativo para un bienestar social basado en la concertación social, la participación ciudadana y respetando los derechos humanos.	(Total del número de Iniciativas creadas / proyectos presentados al Poder Legislativo para un bienestar social)*100	Este indicador mide incentivar la participación ciudadanía en la realización de acciones que contribuyan a la promoción de los valores y los principios democráticos y al fortalecimiento del estado de derecho;	Estratégico / Eficacia / Mensual / Estatal / Ascendente /	100.00 % Avance de la Meta 74.97	74.97 Semáforo ÓPTIMO
				Unidad de medida	Porcentaje
				Parámetros	
				■ 20	■ 70 ■ 130

Nivel **Propósito**

Resumen Narrativo

La ciudadanía Jalisciense en coalición con organismos públicos y privados hacen suya la composición de asuntos públicos como la participación ciudadana, la formulación de decretos o leyes para atender las necesidades sociales

Denominación del Indicador	Método de cálculo	Definición del Indicador	Tipo/Dimensión/Frecuencia /Cobertura/Sentido	Valor Programado	Avance de la Meta*
Porcentaje de proyectos de participación ciudadana y decretos o leyes de la sociedad Jalisciense.	(Total del número de Iniciativas creadas / proyectos presentados al Poder Legislativo para un bienestar social)*100	Este indicador mide que la ciudadanía Jalisciense en coalición con organismos públicos y privados hacen suya la composición de asuntos públicos como la participación ciudadana, la formulación de decretos o leyes para atender las necesidades y reclamos	Estratégico / Eficacia / Mensual / Estatal / Ascendente /	100.00 % Avance de la Meta 74.97	74.97 Semáforo ÓPTIMO
				Unidad de medida	Porcentaje
				Parámetros	
				■ 20	■ 70 ■ 130

Nivel **Componente**




Resumen Narrativo

01 Instrumentos legislativos promovidos para establecer vínculos políticos institucionales con el Poder Legislativo




Denominación del Indicador	Método de cálculo	Definición del Indicador	Tipo/Dimensión/Frecuencia /Cobertura/Sentido	Valor Programado	Avance de la Meta*
Porcentaje de decretos, leyes o acuerdos realizados.	(Número total de decretos, leyes o acuerdos emitidos / Número total de decretos, leyes o acuerdos presentados)*100	Este indicador mide la promoción de instrumentos legislativos para establecer vínculos políticos institucionales con el Poder Legislativo integrado en el Estado,	Gestión / Eficacia / Mensual / Estatal / Ascendente /	100.00 % Avance de la Meta 74.97	74.97 Semáforo ÓPTIMO
				Unidad de medida	Porcentaje
				Parámetros	
				■ 20	■ 70 ■ 130

*Avances físicos y financieros al cierre de la Cuenta Pública

Nivel **Componente** Resumen Narrativo 02 Proyectos, Convenios o Acuerdos implementados para promover la participación ciudadana y los valores y principios democráticos

Denominación del Indicador	Método de cálculo	Definición del Indicador	Tipo/Dimensión/Frecuencia /Cobertura/Sentido	Valor Programado	Avance de la Meta*	
Porcentaje de proyectos, convenios o acuerdos implementados para promover la participación ciudadana y los valores y principios democráticos.	(Número total de proyectos, convenios o acuerdos implementados/ Número total de proyectos, convenios o acuerdos generados)*100	Este indicador mide las acciones que contribuyan al fomento de la promoción de los valores y principios democráticos y la participación ciudadana mediante mecanismos de concertación social para el involucramiento de los ciudadanos en los asuntos públicos.	Gestión / Eficacia / Mensual / Estatal / Ascendente /	100.00 % Avance de la Meta 74.97	74.97 Semáforo ÓPTIMO	
				Unidad de medida	Porcentaje	
				Parámetros		
				 20	 70	 130

Nivel **Componente** Resumen Narrativo 03 Recomendaciones atendidas, que son emitidas por las comisiones nacional y local de derechos humanos

Denominación del Indicador	Método de cálculo	Definición del Indicador	Tipo/Dimensión/Frecuencia /Cobertura/Sentido	Valor Programado	Avance de la Meta*	
Porcentaje de recomendaciones en Derechos Humanos.	(Total del número de recomendaciones atendidas/ Total del número de recomendaciones emitidas)*100	Este indicador mide la coordinación y orientación dirigido al cumplimiento o atención de las recomendaciones emitidas por las comisiones nacional y local de derechos humanos	Gestión / Eficacia / Mensual / Estatal / Ascendente /	100.00 % Avance de la Meta 74.97	74.97 Semáforo ÓPTIMO	
				Unidad de medida	Porcentaje	
				Parámetros		
				 20	 70	 130

*Avances físicos y financieros al cierre de la Cuenta Pública

Eje

Estado de derecho

Tema Central

Gobernabilidad

Unidad Responsable

Secretaría General de Gobierno

Nombre del Programa Presupuestario:

Centro Estatal de evaluación y Control de Confianza

Avance Financiero*

Ejercido

\$68,318,745.47

Nivel **Fin**

Resumen Narrativo

Contribuir con la óptima operación del Centro Estatal de Evaluación y Control de Confianza, mediante las evaluaciones realizadas a los distintos cuerpos policiacos del estado, para contar con instituciones de seguridad pública fortalecidas y confiables

Denominación del Indicador	Método de cálculo	Definición del Indicador	Tipo/Dimensión/Frecuencia /Cobertura/Sentido	Valor Programado	Avance de la Meta*
Porcentaje de elementos de seguridad pública evaluados que aprobaron el examen	(Número de servidores públicos sometidos a exámen de confianza y que lo aprobaron/Total de servidores públicos sometidos al exámen de control de confianza)*100	Este indicador mide el contribuir con la óptima operación del Centro Estatal de Evaluación y Control de Confianza, mediante las evaluaciones realizadas a los distintos cuerpos policiacos del estado, para contar con instituciones de seguridad pública	Estratégico / Eficacia / Mensual / Estatal / Ascendente /	100.00 % Avance de la Meta 95.41	95.41 Semáforo ÓPTIMO
				Unidad de medida	Porcentaje
				Parámetros	
				60	85 130

Nivel **Propósito**

Resumen Narrativo

Los elementos de seguridad pública estatales y municipales de Jalisco, tienen evaluaciones por medio de exámenes en materia de control de confianza para el buen ejercicio de sus funciones.

Denominación del Indicador	Método de cálculo	Definición del Indicador	Tipo/Dimensión/Frecuencia /Cobertura/Sentido	Valor Programado	Avance de la Meta*
Número de elementos de seguridad pública evaluados para el ejercicio de sus funciones	(Total de servidores públicos con evaluación realizada/Total servidores públicos que asistieron al exámen de control de confianza)*100	Este indicador mide los elementos de seguridad pública evaluados en materia de control de confianza para el ejercicio de sus funciones	Estratégico / Eficacia / Mensual / Estatal / Ascendente /	7,032.00 % Avance de la Meta 96.43	6,781.00 Semáforo ÓPTIMO
				Unidad de medida	Servidor evaluado
				Parámetros	
				60	80 130

Nivel **Componente**

Resumen Narrativo

01 Elementos de seguridad pública evaluados en materia de control y confianza para brindar un servicio confiable a los ciudadanos

Denominación del Indicador	Método de cálculo	Definición del Indicador	Tipo/Dimensión/Frecuencia /Cobertura/Sentido	Valor Programado	Avance de la Meta*
Número de elementos de seguridad pública evaluados para brindar un servicio confiable a los ciudadanos	(Total de servidores públicos con evaluación realizada/Total de servidores públicos sometidos al exámen de control de confianza)*100	Este indicador mide los elementos de seguridad pública evaluados en materia de control y confianza para brindar un servicio confiable a los ciudadanos	Gestión / Eficacia / Mensual / Estatal / Ascendente /	7,032.00 % Avance de la Meta 96.43	6,781.00 Semáforo ÓPTIMO
				Unidad de medida	Servidor evaluado
				Parámetros	
				60	80 130

*Avances físicos y financieros al cierre de la Cuenta Pública

Eje

Estado de derecho

Tema Central

Gobernabilidad

Unidad Responsable

Instituto de Estudios del Federalismo Prisciliano Sánchez

Nombre del Programa
Presupuestario:**Fortalecimiento y difusión del Federalismo, el desarrollo municipal y del centenario de la constitución de 1917**

Avance Financiero*

Ejercido

\$2,857,162.42

Nivel	Componente	Resumen Narrativo	01 Promoción y difusión de actividades realizadas que fortalecen la cultura del federalismo y el estado de derecho
-------	-------------------	-------------------	--

Denominación del Indicador	Método de cálculo	Definición del Indicador	Tipo/Dimensión/Frecuencia /Cobertura/Sentido	Valor Programado	Avance de la Meta*
Actividades realizadas que fortalezcan la cultura del federalismo	(Número de actividades realizadas/Número de actividades programadas)*100	Este indicador mide las actividades realizadas de promoción y difusión que fortalezcan la cultura del federalismo y el estado de derecho.	Gestión / Eficacia / Mensual / Estatal / Ascendente /	68.00 % Avance de la Meta 35.29	24.00 Semáforo EN RIESGO
Unidad de medida				Actividad	
Parámetros				<input type="checkbox"/> 55 <input type="checkbox"/> 75 <input type="checkbox"/> 130	




Nivel	Componente	Resumen Narrativo	03 Municipios capacitados y asesorados en temas que fortalezcan su autonomía y desarrollo
-------	-------------------	-------------------	---

Denominación del Indicador	Método de cálculo	Definición del Indicador	Tipo/Dimensión/Frecuencia /Cobertura/Sentido	Valor Programado	Avance de la Meta*
Municipios capacitados y asesorados por temática.	(Número de municipios capacitados/Número municipios programados.)*100	Este indicador mide los Municipios capacitados y asesorados en temas que fortalezcan su autonomía y desarrollo	Gestión / Eficacia / Mensual / Estatal / Ascendente /	36.00 % Avance de la Meta 58.33	21.00 Semáforo MEJORABLE
Unidad de medida				Municipio capacitado	
Parámetros				<input type="checkbox"/> 55 <input type="checkbox"/> 75 <input type="checkbox"/> 130	

Nivel	Componente	Resumen Narrativo	04 Administración y funcionamiento del Instituto gestionado
-------	-------------------	-------------------	---

Denominación del Indicador	Método de cálculo	Definición del Indicador	Tipo/Dimensión/Frecuencia /Cobertura/Sentido	Valor Programado	Avance de la Meta*
obligaciones contables, financieras y administrativas.	(Número de acciones realizadas/Número de acciones programadas)*100	Este indicador mide el cumplimiento de las obligaciones para la administración eficiente de los recursos Humanos, Financieros y Materiales del propio Instituto.	Gestión / Eficacia / Mensual / Estatal / Ascendente /	102.00 % Avance de la Meta 30.39	31.00 Semáforo EN RIESGO
Unidad de medida				Acción	
Parámetros				<input type="checkbox"/> 50.01 <input type="checkbox"/> 75.01 <input type="checkbox"/> 130	

*Avances físicos y financieros al cierre de la Cuenta Pública

Denominación del Indicador	Método de cálculo	Definición del Indicador	Tipo/Dimensión/Frecuencia / Cobertura/Sentido	Valor Programado	Avance de la Meta*	
Acciones realizadas del Centenario de la CPEUM	(Número de acciones realizadas/Número de acciones programadas)*100	Este indicador mide las acciones conmemorativas del Centenario de la CPEUM.	Gestión / Eficacia / Mensual / Estatal / Ascendente/	50.00 % Avance de la Meta 100.00	50.00 Semáforo ÓPTIMO	
				Unidad de medida	Acción	
				Parámetros		
				 55	 75	 130

*Avances físicos y financieros al cierre de la Cuenta Pública

Eje

Tema transversal

Tema Central

Gestión Pública

Unidad Responsable

Secretaría General de Gobierno

Nombre del Programa
Presupuestario:**Sistema Integral de información, atención y seguimiento ciudadano**

Avance Financiero*

Ejercicio

\$1,252,047.42

Nivel **Fin** Resumen Narrativo Contribuir en el impulso de una gobernanza jalisciense para un bienestar social mediante el sistema integral de información, atención y seguimiento ciudadano con una vinculación puntal.

Denominación del Indicador	Método de cálculo	Definición del Indicador	Tipo/Dimensión/Frecuencia /Cobertura/Sentido	Valor Programado	Avance de la Meta*
Porcentaje de la participación ciudadana con Seguimiento Integral	(Número de Participación Ciudadana Integral con seguimiento/Número de Participación Ciudadana Atendida)*100	Este indicador mide el porcentaje de la Participación Ciudadana con seguimiento Integral	Estratégico / Eficacia / Cuatrimestral Estatad / Ascendente /	80.00 % Avance de la Meta 100.00	80.00 Semáforo ÓPTIMO
				Unidad de medida	Porcentaje
				Parámetros	
				■ 50.01	■ 70.01 ■ 130

Nivel **Propósito** Resumen Narrativo La participación ciudadana y el gobierno tienen una vinculación cercana promoviendo la cultura de gobernanza en Jalisco

Denominación del Indicador	Método de cálculo	Definición del Indicador	Tipo/Dimensión/Frecuencia /Cobertura/Sentido	Valor Programado	Avance de la Meta*
Información integral para la participación ciudadana	(Información para la Participación Ciudadana /Información de la Secretaria General de Gobierno)*100	Este indicador mide la Información integral para la participación ciudadana	Estratégico / Eficacia / Semestral / Estatad / Ascendente /	80.00 % Avance de la Meta 100.00	80.00 Semáforo ÓPTIMO
				Unidad de medida	Porcentaje
				Parámetros	
				■ 20	■ 70 ■ 130

Nivel **Componente** Resumen Narrativo A1 Estrategia integral implementada en materia de información y atención para la ciudadanía jalisciense

Denominación del Indicador	Método de cálculo	Definición del Indicador	Tipo/Dimensión/Frecuencia /Cobertura/Sentido	Valor Programado	Avance de la Meta*
Porcentaje de participación ciudadana atendida	(Número de Participación Ciudadana Atendida/Número de Participación Ciudadana Programada)*100	Este indicador mide el porcentaje de Participación Ciudadana Atendida	Gestión / Eficacia / Mensual / Estatad / Ascendente /	80.00 % Avance de la Meta 100.00	80.00 Semáforo ÓPTIMO
				Unidad de medida	Porcentaje
				Parámetros	
				■ 60.01	■ 80.01 ■ 130

*Avances físicos y financieros al cierre de la Cuenta Pública

Nivel	Componente	Resumen Narrativo	A3 Campaña Estratégica creada para dar a conocer el Sistema Integral de Información y Atención Ciudadana difundida en medios digitales			
Denominación del Indicador	Método de cálculo	Definición del Indicador	Tipo/Dimensión/Frecuencia /Cobertura/Sentido	Valor Programado	Avance de la Meta*	
Porcentaje de participación ciudadana atendida	(Número de Participación Ciudadana Atendida/Número de Participación Ciudadana Programada)*100	Este indicador mide el porcentaje de Participación Ciudadana Atendida	Gestión / Eficacia / Mensual / Estatal / Ascendente /	80.00 % Avance de la Meta 100.00	80.00 Semáforo ÓPTIMO	
				Unidad de medida	Porcentaje	
				Parámetros		
				60.01	80.01 130	

Nivel	Componente	Resumen Narrativo	A2 Material y personal responsable asignado al sistema integral de información, atención y seguimiento ciudadana			
Denominación del Indicador	Método de cálculo	Definición del Indicador	Tipo/Dimensión/Frecuencia /Cobertura/Sentido	Valor Programado	Avance de la Meta*	
Porcentaje de personal responsable	(Número del Personal Responsable/Número del Personal del Despacho del Secretario General de Gobierno)*100	Este indicador mide el porcentaje de personal responsable	Gestión / Eficacia / Semestral / Estatal / Ascendente /	80.00 % Avance de la Meta 100.00	80.00 Semáforo ÓPTIMO	
				Unidad de medida	Porcentaje	
				Parámetros		
				50.01	70.01 130	

*Avances físicos y financieros al cierre de la Cuenta Pública

Eje

Tema transversal

Tema Central

Gestión Pública

Unidad Responsable

Secretaría General de Gobierno

Nombre del Programa Presupuestario:

Seguridad Jurídica en el Patrimonio Inmobiliario del Estado

Avance Financiero*

Ejercido

\$6,697,415.57

Nivel **Fin**

Resumen Narrativo

Contribuir a la regularización, control y cuidado de los inmuebles propiedad Estatal, mediante implementación de acciones legales respectivas ante las instituciones y/o dependencias para la recuperación física y material de los inmuebles propiedad Estatal

Denominación del Indicador	Método de cálculo	Definición del Indicador	Tipo/Dimensión/Frecuencia /Cobertura/Sentido	Valor Programado	Avance de la Meta*
Número de inmuebles propiedad Estatal, bajo control y cuidado de la Dirección de Patrimonio Inmobiliario	(Número de Inmuebles Propiedad Estatal a Verificar, Señalizar, Enmalla y Sanear/Total de Inmuebles No Señalizados, Enmallado y Saneados)	Mide el número de inmuebles propiedad del Gobierno del Estado, verificados, enmallados, saneados y señalizados.	Estratégico / Eficacia / Mensual / Estatal / Ascendente /	890.00 % Avance de la Meta 51.01	454.00 Semáforo MEJORABLE
Unidad de medida				Inmueble	
Parámetros				<input type="checkbox"/> 30.01 <input type="checkbox"/> 70 <input type="checkbox"/> 130	

Nivel **Propósito**

Resumen Narrativo

Garantizar la seguridad jurídica en el patrimonio inmobiliario del Estado de Jalisco, tienen el recabado de documentos que acrediten el inmueble como propiedad del Gobierno del Estado.

Denominación del Indicador	Método de cálculo	Definición del Indicador	Tipo/Dimensión/Frecuencia /Cobertura/Sentido	Valor Programado	Avance de la Meta*
Registro actualizado a nombre del Gobierno de Estado	(Número de Predios con Documentación Actualizada/Número de predios no actualizados/)	Este indicador mide el número de predios propiedad del Estado con documentos que acrediten la Legal posesión del inmueble a nombre del Estado.	Estratégico / Eficacia / Mensual / Estatal / Ascendente /	890.00 % Avance de la Meta 51.01	454.00 Semáforo MEJORABLE
Unidad de medida				Inmueble	
Parámetros				<input type="checkbox"/> 30.01 <input type="checkbox"/> 70 <input type="checkbox"/> 130	

Nivel **Componente**

Resumen Narrativo

A3 Inmuebles verificados física y legalmente, con delimitación, señalización y saneamiento de estos.

Denominación del Indicador	Método de cálculo	Definición del Indicador	Tipo/Dimensión/Frecuencia /Cobertura/Sentido	Valor Programado	Avance de la Meta*
Número de inmuebles propiedad Estatal	(Número de inmuebles regularizados bajo el control y cuidado de la Dirección de Patrimonio Inmobiliario/Total de Número de Inmuebles a Regularizar, Verificar, Sanear, Enmallar y Emplazar.)	Este indicador mide los inmuebles verificados física y legalmente, con delimitación, señalización y saneamiento de estos.	Gestión / Eficacia / Mensual / Estatal / Ascendente /	890.00 % Avance de la Meta 61.69	549.00 Semáforo MEJORABLE
Unidad de medida				Inmueble	
Parámetros				<input type="checkbox"/> 30.01 <input type="checkbox"/> 70 <input type="checkbox"/> 130	

*Avances físicos y financieros al cierre de la Cuenta Pública

Eje

Tema transversal

Tema Central

Gestión Pública

Unidad Responsable

Secretaría General de Gobierno

Nombre del Programa
Presupuestario:**Modernización del Registro Civil**

Avance Financiero*

Ejercido

\$28,104,662.45

Nivel **Fin** Resumen Narrativo Contribuir a mejorar los elementos que conforman la Identidad Jurídica de los Ciudadanos mediante la mejora continua de procesos y procedimientos de la expedición de copias de actos.

Denominación del Indicador	Método de cálculo	Definición del Indicador	Tipo/Dimensión/Frecuencia / Cobertura/Sentido	Valor Programado	Avance de la Meta*
Tiempo promedio de servicio para entregar una copia de acta de nacimiento en oficina central.	Integración de los Tiempos de procesos unitarios Tiempo de entrega de copia de acta en las oficinas centrales Integración de los Tiempos de procesos unitarios	Este indicador mide la mejora de los elementos que conforman la Identidad Jurídica de los Ciudadanos mediante la mejora continua de procesos y procedimientos de la expedición de copias de actos	Estratégico / Calidad / Mensual / Estatal / Descendente/	12.14 % Avance de la Meta 90.69 Unidad de medida: Minuto Parámetros: 120, 100.01, 0	11.01 Semáforo ÓPTIMO

Nivel **Propósito** Resumen Narrativo Los ciudadanos tienen garantizada su satisfacción mediante el documento registral en formato digital o impreso con las características de calidad, asequibilidad, disponibilidad, asertividad y verificabilidad del estado civil e identidad que este confiere.

Denominación del Indicador	Método de cálculo	Definición del Indicador	Tipo/Dimensión/Frecuencia / Cobertura/Sentido	Valor Programado	Avance de la Meta*
Actos registrales procesados	Actos Registrales Digitalizados, Capturados, Verificados, con CURP y en Sistema Digital.	Mide el total de ciudadanos satisfechos con el documento registral en formato digital o impreso con las características de calidad, asequibilidad, disponibilidad, asertividad y verificabilidad del estado civil e identidad que este confiere	Estratégico / Eficacia / Anual / Estatal / Ascendente/	840,000.00 % Avance de la Meta 79.12 Unidad de medida: Acto Parámetros: 65, 85, 130	664,628.00 Semáforo MEJORABLE

Nivel **Componente** Resumen Narrativo A2 Actos registrales obtenidos por ciudadanos que adquieren su documento a través de los sistemas automatizados

Denominación del Indicador	Método de cálculo	Definición del Indicador	Tipo/Dimensión/Frecuencia / Cobertura/Sentido	Valor Programado	Avance de la Meta*
Tiempo Promedio para la Expedición de actas de Nacimiento en la Oficina Central	Integración de los Tiempos de procesos unitarios	Es el Promedio de los tiempos que se invierten para la resolución de un folio de servicio con las operaciones unitarias invertidas hasta la impresión de la copia del acto registral	Gestión / Calidad / Mensual / Estatal / Descendente/	13.75 % Avance de la Meta 80.05 Unidad de medida: Minuto Parámetros: 120, 100.01, 0	11.01 Semáforo ÓPTIMO

*Avances físicos y financieros al cierre de la Cuenta Pública

Eje

Tema transversal

Tema Central

Gestión Pública

Unidad Responsable

Secretaría General de Gobierno

Nombre del Programa Presupuestario:

Mejora y control con eficiencia del archivo de instrumentos públicos

Avance Financiero*

Ejercido

\$1,070,943.03

Nivel Fin

Resumen Narrativo

Contribuir al acercamiento de la gestión de trámites y servicios del gobierno, a los 125 municipios de Jalisco, mediante la mejora y control con eficiencia del Archivo de Instrumentos Públicos del Estado

Denominación del Indicador	Método de cálculo	Definición del Indicador	Tipo/Dimensión/Frecuencia /Cobertura/Sentido	Valor Programado	Avance de la Meta*
Procesamiento adecuado de los asuntos relativos a la función notarial	(Número de solicitudes recibidas de Instrumentos Públicos/Número de solicitudes favorables de Instrumentos Públicos)*100	Este indicador mide el dar certeza jurídica de los actos que se llevan a cabo ante Notario Público del Estado de Jalisco	Estratégico / Eficacia / Mensual / Estatal / Ascendente /	100.00 % Avance de la Meta 100.00	100.00 Semáforo ÓPTIMO
				Unidad de medida	Porcentaje
				Parámetros	
				50	90
				130	

Nivel Propósito

Resumen Narrativo

Los ciudadanos tienen seguridad jurídica de los actos celebrados ante los Notarios Públicos del Estado de Jalisco

Denominación del Indicador	Método de cálculo	Definición del Indicador	Tipo/Dimensión/Frecuencia /Cobertura/Sentido	Valor Programado	Avance de la Meta*
Número de asuntos atendidos en relación a la función notarial	(Número de solicitudes recibidas de Instrumentos Públicos/Número de solicitudes favorables de Instrumentos Públicos)*100	Mide la cantidad de asuntos relacionados a la función notarial atendidos en la Dirección	Estratégico / Eficacia / Mensual / Estatal / Ascendente /	100.00 % Avance de la Meta 100.00	100.00 Semáforo ÓPTIMO
				Unidad de medida	Porcentaje
				Parámetros	
				50	90
				130	

Nivel Componente

Resumen Narrativo

A2 Captura, búsqueda y contestación de solicitudes de la existencia de disposiciones testamentarias realizadas

Denominación del Indicador	Método de cálculo	Definición del Indicador	Tipo/Dimensión/Frecuencia /Cobertura/Sentido	Valor Programado	Avance de la Meta*
Número de solicitudes de búsquedas y contestaciones de disposiciones testamentarias	(Número de solicitudes favorables de Instrumentos Públicos / Número de solicitudes recibidas de Instrumentos Públicos)*100	Mide el número de solicitudes en relación a la captura, búsqueda y contestación de disposiciones testamentarias	Gestión / Eficacia / Mensual / Estatal / Ascendente /	100.00 % Avance de la Meta 100.00	100.00 Semáforo ÓPTIMO
				Unidad de medida	Porcentaje
				Parámetros	
				50	90
				130	

*Avances físicos y financieros al cierre de la Cuenta Pública

Denominación del Indicador	Método de cálculo	Definición del Indicador	Tipo/Dimensión/Frecuencia / Cobertura/Sentido	Valor Programado	Avance de la Meta*
Número de testimonios, transcripciones y copias certificadas de escrituras expedidas	(Número de solicitudes favorables de Instrumentos Públicos/Número de solicitudes recibidas de Instrumentos Públicos)*100	Mide el total de solicitudes atendidas en relación a la expedición de copias certificadas, transcripciones y testimonios	Gestión / Eficacia / Mensual / Estatal / Ascendente/	100.00 % Avance de la Meta 100.00	100.00 Semáforo ÓPTIMO
				Unidad de medida	Porcentaje
				Parámetros	
				■ 50	■ 90 ■ 130

*Avances físicos y financieros al cierre de la Cuenta Pública

Eje

Tema transversal

Tema Central

Gestión Pública

Unidad Responsable

Secretaría General de Gobierno

Nombre del Programa Presupuestario:

Impresos y Publicaciones Oficiales

Avance Financiero*

Ejercicio

\$20,207,141.12

Nivel **Fin**

Resumen Narrativo

Contribuir a dar certeza a los diferentes órganos del poder público, mediante el desarrollo de las publicaciones a las disposiciones legales y otros aspectos normativos, así como atender las necesidades de proyectos y servicios gráficos .

Denominación del Indicador	Método de cálculo	Definición del Indicador	Tipo/Dimensión/Frecuencia /Cobertura/Sentido	Valor Programado	Avance de la Meta*
Órdenes procesadas por servicios gráficos y publicaciones oficiales en total	(Sumatoria de órdenes procesadas en total/Sumatoria de órdenes de trabajo en total)*100	Mide la cantidad de órdenes procesadas por servicios gráficos y publicaciones oficiales en total	Estratégico / Eficacia / Mensual / Estatad / Ascendente /	100.00 % Avance de la Meta 100.00	100.00 Semáforo ÓPTIMO
				Unidad de medida	Porcentaje
				Parámetros	
				20	95.01 130

Nivel **Fin**

Resumen Narrativo

Contribuir con la estandarización de la imagen institucional del Gobierno del Estado, mediante el desarrollo de Impresos, servicios y productos gráficos oficiales.

Denominación del Indicador	Método de cálculo	Definición del Indicador	Tipo/Dimensión/Frecuencia /Cobertura/Sentido	Valor Programado	Avance de la Meta*
Órdenes procesadas por servicios gráficos oficiales en total	(Sumatoria de órdenes de trabajo en total/Sumatoria de órdenes procesadas en total)*100	Mide las órdenes procesadas por servicios gráficos oficiales en total	Estratégico / Eficacia / Mensual / Estatad / Ascendente /	100.00 % Avance de la Meta 100.00	100.00 Semáforo ÓPTIMO
				Unidad de medida	Porcentaje
				Parámetros	
				20	90 130

Nivel **Propósito**

Resumen Narrativo

Los diferentes órganos del poder público tienen certeza mediante su publicación a las disposiciones legales y otros aspectos normativos de los diferentes órganos del poder público, así como atender las necesidades de proyectos y servicios gráficos

Denominación del Indicador	Método de cálculo	Definición del Indicador	Tipo/Dimensión/Frecuencia /Cobertura/Sentido	Valor Programado	Avance de la Meta*
Órdenes procesadas por servicios gráficos y publicaciones oficiales	(Sumatoria de órdenes procesadas/Sumatoria de órdenes de trabajo recibidas)*100	Mide las órdenes procesadas por servicios gráficos y publicaciones oficiales	Estratégico / Eficacia / Mensual / Estatad / Ascendente /	100.00 % Avance de la Meta 100.00	100.00 Semáforo ÓPTIMO
				Unidad de medida	Porcentaje
				Parámetros	
				20	90.01 130

*Avances físicos y financieros al cierre de la Cuenta Pública

Nivel **Componente** Resumen Narrativo A2 Periódico Oficial impreso y publicado

Denominación del Indicador	Método de cálculo	Definición del Indicador	Tipo/Dimensión/Frecuencia /Cobertura/Sentido	Valor Programado	Avance de la Meta*
Servicios y productos gráficos editoriales atendidos, validados y/o certificados	(Sumatoria de ordenes de trabajo procesadas/Sumatoria de ordenes programadas)*100	Mide la cantidad de servicios y productos gráficos editoriales atendidos, validados y/o certificados	Gestión /	100.00	100.00
			Eficacia /	% Avance de la Meta	Semáforo
			Mensual /	100.00	ÓPTIMO
			Estatad /	Unidad de medida	Porcentaje
			Ascendente /	Parámetros	
				20	90

Nivel **Componente** Resumen Narrativo A1 Servicios y productos gráficos y editoriales atendidos, impresos y productos gráficos validados o certificados

Denominación del Indicador	Método de cálculo	Definición del Indicador	Tipo/Dimensión/Frecuencia /Cobertura/Sentido	Valor Programado	Avance de la Meta*
Servicios y productos gráficos editoriales atendidos, validados y/o certificados	(Número de impresos producidos/Número de impresos recibidos)*100	Mide la cantidad de servicios y productos gráficos editoriales atendidos, validados y/o certificados	Gestión /	2,140.00	2,378.00
			Eficacia /	% Avance de la Meta	Semáforo
			Mensual /	111.12	ÓPTIMO
			Estatad /	Unidad de medida	Impreso
			Ascendente /	Parámetros	
				20	90.01

*Avances físicos y financieros al cierre de la Cuenta Pública

Eje

Tema transversal

Tema Central

Gestión Pública

Unidad Responsable

Secretaría General de Gobierno

Nombre del Programa Presupuestario:

Gobierno digital en línea, innovación y crecimiento en cobertura de servicios

Avance Financiero*

Ejercido

\$4,827,834.15

Nivel Fin

Resumen Narrativo

Contribuir en que las modalidades de atención optimizan los recursos económicos, materiales y de tiempo de quienes intervienen en el proceso de ejecución de los servicios, mediante un servicio innovador, moderno y accesible.

Denominación del Indicador	Método de cálculo	Definición del Indicador	Tipo/Dimensión/Frecuencia /Cobertura/Sentido	Valor Programado	Avance de la Meta*
Número de Modalidades de servicios de atención disponibles	(Número de Modalidades de atención disponibles/Número de Modalidades de atención programadas)*100	Este indicador mide las opciones de atención que permite al gobierno del estado acercar el servicio de registro de título y emisión de cédula a los profesionistas de todo el estado, independientemente de su zona geográfica y los días que labore.	Estratégico / Eficacia / Mensual / Estatad / Ascendente /	5.00 % Avance de la Meta 100.00	5.00 Semáforo ÓPTIMO
				Unidad de medida	Servicios
				Parámetros	
				20	70 130

Nivel Propósito

Resumen Narrativo

Los usuarios Jaliscienses que recurren a la Dirección de Profesiones del Estado cuentan con la las diversas modalidades de servicios y la cobertura de atención ampliada, por medio de un servicio innovador, moderno y accesible.

Denominación del Indicador	Método de cálculo	Definición del Indicador	Tipo/Dimensión/Frecuencia /Cobertura/Sentido	Valor Programado	Avance de la Meta*
Número de Usuarios atendidos	(Número de Usuarios atendidos/Número de Usuarios programados)*100	Este indicador mide el número de usuarios que reciben algún servicio por parte de la Dirección de Profesiones a través de las diversas modalidades de atención prevista.	Estratégico / Eficacia / Bimestral / Estatad / Ascendente /	30,000.00 % Avance de la Meta 75.00	22,500.00 Semáforo ÓPTIMO
				Unidad de medida	Usuario Atendido
				Parámetros	
				20.01	70 130

Nivel Componente

Resumen Narrativo

A3 Campaña de difusión a la sociedad en general sobre la regulación del ejercicio profesional en Jalisco brindando un mejor servicio a la sociedad jalisciense, realizada

Denominación del Indicador	Método de cálculo	Definición del Indicador	Tipo/Dimensión/Frecuencia /Cobertura/Sentido	Valor Programado	Avance de la Meta*
Campañas de difusión sobre el ejercicio profesional	(Número de Campañas de difusión efectuadas/Número de Campañas de difusión programadas)*100	Este indicador mide el diseño e implementación de campañas de difusión sobre el ejercicio profesional de calidad y legal, como alternativa para el desarrollo, bienestar y competitividad de nuestra entidad.	Gestión / Eficacia / Trimestral / Estatad / Ascendente /	5.00 % Avance de la Meta 80.00	4.00 Semáforo ÓPTIMO
				Unidad de medida	Campaña
				Parámetros	
				20	70 130

*Avances físicos y financieros al cierre de la Cuenta Pública

Nivel	Componente	Resumen Narrativo	A4 Reconocimiento en acto público presidido por el gobernador a profesionistas destacados a propuesta de los colegios de profesionistas brindando un mejor servicio a la sociedad jalisciense, realizado			
Denominación del Indicador	Método de cálculo	Definición del Indicador	Tipo/Dimensión/Frecuencia /Cobertura/Sentido	Valor Programado	Avance de la Meta*	
Profesionistas que reciben reconocimientos y constancias de participación.	(Número de registros de reconocimiento y constancias entregadas/total de profesionistas registrados)*100	Muestra que los profesionistas destacados a propuesta de los Colegios de Profesionistas, Instituciones educativas y organismos empresariales, así como los que participan en eventos y realizan sus servicio social, reciben una distinción	Gestión / Eficacia / Anual / Estatal / Ascendente /	600.00 % Avance de la Meta 100.00	600.00 Semáforo ÓPTIMO	
				Unidad de medida	Registro	
				Parámetros		
				■ 50	■ 90 ■ 130	

Nivel	Componente	Resumen Narrativo	L1 Cédulas expedidas logrando que los profesionistas ejerzan legalmente en el Estado			
Denominación del Indicador	Método de cálculo	Definición del Indicador	Tipo/Dimensión/Frecuencia /Cobertura/Sentido	Valor Programado	Avance de la Meta*	
Registro de títulos y emisión de cédulas profesionales	(Número de Registro de títulos y emisión de cédulas expedidas/Número de Registro de títulos y emisión de cédulas programadas)*100	Este indicador mide el número de títulos registrados y cédulas profesionales emitidas a través de las diversas modalidades de atención previstas por la Dirección de Profesiones del Estado	Gestión / Eficacia / Mensual / Estatal / Ascendente /	27,500.00 % Avance de la Meta 91.23	25,088.00 Semáforo ÓPTIMO	
				Unidad de medida	Servicios	
				Parámetros		
				■ 30	■ 70 ■ 130	

Nivel	Componente	Resumen Narrativo	A2 Expedición de Cédulas y mejor servicio brindadas a través del Sistema de Pre-registro en línea			
Denominación del Indicador	Método de cálculo	Definición del Indicador	Tipo/Dimensión/Frecuencia /Cobertura/Sentido	Valor Programado	Avance de la Meta*	
Sistemas informáticos de registro	(Número de registros creados en Programas informáticos/Número de registros creados en Programas informáticos programados)*100	Este indicador mide los sistemas informáticos que nos permitan registrar las diversas actividades que se vinculan con la Dirección de Profesiones y posibilita que los ciudadanos se mantengan informados sobre ellas.	Gestión / Eficacia / Mensual / Estatal / Ascendente /	27,500.00 % Avance de la Meta 74.98	20,620.00 Semáforo ÓPTIMO	
				Unidad de medida	Registro	
				Parámetros		
				■ 20	■ 70 ■ 130	

*Avances físicos y financieros al cierre de la Cuenta Pública

Eje

Tema transversal

Tema Central

Gestión Pública

Unidad Responsable

Secretaría General de Gobierno

Nombre del Programa
Presupuestario:**Evaluación y Monitoreo de la Problemática Social en las Regiones y Estado**

Avance Financiero*

Ejercido

\$16,910,567.21

Nivel **Fin**Resumen
Narrativo

Contribuir a mejorar la medición de la función pública mediante la creación de indicadores que permitan el mejoramiento de los procesos para llevar a cabo el diario del funcionario a nivel regional, municipal y estatal.

Denominación del Indicador	Método de cálculo	Definición del Indicador	Tipo/Dimensión/Frecuencia / Cobertura/Sentido	Valor Programado	Avance de la Meta*	
Porcentaje de solicitudes de organizaciones de la Sociedad Civil atendidas	(Solicitud de problemáticas con resolución /Problemática de ciudadanos ingresadas)*100	Este indicador mide las problemáticas de ciudadanos ingresadas	Estratégico / Eficacia / Anual / Estatal / Ascendente /	80.00 % Avance de la Meta 100.00	80.00 Semáforo ÓPTIMO	
Unidad de medida				Porcentaje		
Parámetros				70	80	130

Nivel **Propósito**Resumen
Narrativo

Las principales problemáticas Socio-Políticas del Estado de Jalisco tienen un diagnostico o estudio para poder darse a conocer, atender, canalizar y dar seguimiento, de manera permanente.

Denominación del Indicador	Método de cálculo	Definición del Indicador	Tipo/Dimensión/Frecuencia / Cobertura/Sentido	Valor Programado	Avance de la Meta*	
Porcentaje de diagnósticos o estudios realizados por región P	(Número de estudios e investigaciones realizadas P/Número de regiones del estado P)*100	Este indicador mide las problemática de ciudadanos ingresadas	Estratégico / Eficacia / Semestral / Estatal / Ascendente /	100.00 % Avance de la Meta 100.00	100.00 Semáforo ÓPTIMO	
Unidad de medida				Porcentaje		
Parámetros				80	90	130

Nivel **Componente**Resumen
Narrativo

A2 Enlace en la prevención y atención de necesidades y problemáticas de la sociedad jalisciense realizados

Denominación del Indicador	Método de cálculo	Definición del Indicador	Tipo/Dimensión/Frecuencia / Cobertura/Sentido	Valor Programado	Avance de la Meta*	
Porcentaje de ciudadanos con problemáticas resueltas	(Solicitud de problemática con resolución/Problemática de ciudadanos ingresadas)*100	Este indicador mide los ciudadanos que acuden a la Subsecretaría con alguna problemática	Gestión / Eficacia / Mensual / Estatal / Ascendente /	80.00 % Avance de la Meta 125.00	100.00 Semáforo ÓPTIMO	
Unidad de medida				Porcentaje		
Parámetros				50	80	130

*Avances físicos y financieros al cierre de la Cuenta Pública

Denominación del Indicador	Método de cálculo	Definición del Indicador	Tipo/Dimensión/Frecuencia / Cobertura/Sentido	Valor Programado	Avance de la Meta*
Porcentaje de diagnósticos o estudios por Región C	(Número de estudios e investigaciones realizadas C/Número de regiones del estado C)*100	Este indicador mide las problemáticas de ciudadanos ingresadas	Gestión / Eficacia / Bimestral / Estatal / Ascendente/	100.00	100.00
				% Avance de la Meta	Semáforo
				100.00	ÓPTIMO
				Unidad de medida	Porcentaje
				Parámetros	
				50	90 130

*Avances físicos y financieros al cierre de la Cuenta Pública

Eje

Tema transversal

Tema Central

Gestión Pública

Unidad Responsable

Secretaría General de Gobierno

Nombre del Programa Presupuestario:

Certificación de documentos públicos dando certeza y seguridad jurídica a los ciudadanos

Avance Financiero*

Ejercido

\$198,213.64

Nivel **Fin**

Resumen Narrativo

Contribuir a la prestación de servicios públicos eficientes y de calidad mediante legalización de firmas y apostilla de documentos para garantizar la seguridad jurídica a los documentos públicos que presenta la Ciudadanía.

Denominación del Indicador	Método de cálculo	Definición del Indicador	Tipo/Dimensión/Frecuencia /Cobertura/Sentido	Valor Programado	Avance de la Meta*
Número de documentos legalizados y apostillados tramitados	(Número de solicitudes de legalización y apostilla atendidas f/Número de trámites de legalización y apostilla de documentos registrados f)*100	Mide el número de documentos tramitados	Estratégico / Eficacia / Anual / Estatal / Ascendente /	22,983.00 % Avance de la Meta 118.88	27,322.00 Semáforo ÓPTIMO
				Unidad de medida	Documento legalizados
				Parámetros	
				80	90 130

Nivel **Propósito**

Resumen Narrativo

Los Ciudadanos del Estado de Jalisco tienen certeza jurídica y servicios gubernamentales modernos, eficientes y de calidad a través de la legalización y apostilla de sus documentos.

Denominación del Indicador	Método de cálculo	Definición del Indicador	Tipo/Dimensión/Frecuencia /Cobertura/Sentido	Valor Programado	Avance de la Meta*
Número de solicitudes de legalización y apostilla atendidas	(Número de solicitudes de legalización y apostilla de documentos atendidas p/Número de solicitudes de legalización y apostilla generadas p)*100	Mide las solicitudes atendidas	Estratégico / Eficacia / Mensual / Estatal / Ascendente /	22,000.00 % Avance de la Meta 101.22	22,268.00 Semáforo ÓPTIMO
				Unidad de medida	Solicitud
				Parámetros	
				80	90 130

Nivel **Componente**

Resumen Narrativo

A1 Documentos públicos legalizados y apostillados

Denominación del Indicador	Método de cálculo	Definición del Indicador	Tipo/Dimensión/Frecuencia /Cobertura/Sentido	Valor Programado	Avance de la Meta*
Número de documentos legalizados y apostillados	(Número de solicitudes generadas de legalización y apostilla c/Número de solicitudes de legalización y apostilla recibidas c)	Mide los documentos legalizados y apostillados	Gestión / Eficacia / Mensual / Estatal / Ascendente /	22,983.00 % Avance de la Meta 103.81	23,858.00 Semáforo ÓPTIMO
				Unidad de medida	Documento
				Parámetros	
				80	90 130

*Avances físicos y financieros al cierre de la Cuenta Pública

Denominación del Indicador	Método de cálculo	Definición del Indicador	Tipo/Dimensión/Frecuencia / Cobertura/Sentido	Valor Programado	Avance de la Meta*
Número de documentos legalizados y apostillados con altos estándares de seguridad	(Documentos legalizados y apostillados verificados cm/Documentos legalizados y apostillados digitalizados cm)	Mide los documentos emitidos con altos estándares de seguridad	Gestión / Eficacia / Mensual / Estatal / Ascendente/	22,060.00	23,280.00
				% Avance de la Meta	Semáforo
				105.53	ÓPTIMO
				Unidad de medida	Documento
				Parámetros	
				■ 80	■ 90 ■ 130

*Avances físicos y financieros al cierre de la Cuenta Pública

Eje

Tema transversal

Tema Central

Gestión Pública

Unidad Responsable

Secretaría General de Gobierno

Nombre del Programa Presupuestario:

Atención y Seguimiento de los Asuntos Jurídicos del Gobierno del Estado

Avance Financiero*

Ejercido

\$34,378,308.60

Nivel **Fin**

Resumen Narrativo

Contribuir a brindar certeza jurídica al Poder Ejecutivo mediante la atención especializada de los asuntos jurídicos.

Denominación del Indicador	Método de cálculo	Definición del Indicador	Tipo/Dimensión/Frecuencia /Cobertura/Sentido	Valor Programado	Avance de la Meta*
Asuntos jurídicos Gubernamentales	(Número de Asuntos Jurídicos gubernamentales atendidos/Número de Asuntos Jurídicos gubernamentales programados)*100	Mide los Asuntos jurídicos Gubernamentales	Estratégico / Eficacia / Mensual / Estatal / Ascendente /	100.00 % Avance de la Meta 75.00	75.00 Semáforo ÓPTIMO
				Unidad de medida	Porcentaje
				Parámetros	
				60	74
				130	

Nivel **Propósito**

Resumen Narrativo

Las dependencias y entidades del Poder Ejecutivo así como los ciudadanos tienen certeza jurídica y acceso a la información pública mediante la atención integral y especializada de los asuntos jurídicos.

Denominación del Indicador	Método de cálculo	Definición del Indicador	Tipo/Dimensión/Frecuencia /Cobertura/Sentido	Valor Programado	Avance de la Meta*
Número de asuntos Jurídicos atendidos respecto de los asuntos jurídicos recibidos.	(Asuntos Jurídicos atendidos en la subsecretaría/Asuntos Jurídicos programados)*100	Mide la cantidad de asuntos Jurídicos atendidos por la Subsecretaría	Estratégico / Eficacia / Mensual / Estatal / Ascendente /	100.00 % Avance de la Meta 74.00	74.00 Semáforo ÓPTIMO
				Unidad de medida	Porcentaje
				Parámetros	
				60	70
				130	

Nivel **Componente**

Resumen Narrativo

A1 Asuntos jurídicos atendidos

Denominación del Indicador	Método de cálculo	Definición del Indicador	Tipo/Dimensión/Frecuencia /Cobertura/Sentido	Valor Programado	Avance de la Meta*
Asuntos Jurídicos atendidos	(Número de Asuntos jurídicos atendidos/Número de Asuntos jurídicos programados)*100	Mide los Asuntos Jurídicos atendidos	Gestión / Eficacia / Mensual / Estatal / Ascendente /	100.00 % Avance de la Meta 78.30	78.30 Semáforo ÓPTIMO
				Unidad de medida	Porcentaje
				Parámetros	
				60	70
				130	

*Avances físicos y financieros al cierre de la Cuenta Pública

Nivel **Componente** Resumen Narrativo A2 Asesoría jurídica gubernamental solicitada por entidades públicas

Denominación del Indicador	Método de cálculo	Definición del Indicador	Tipo/Dimensión/Frecuencia / Cobertura/Sentido	Valor Programado	Avance de la Meta*
Asuntos Jurídicos atendidos	(Número de Asuntos jurídicos atendidos/Número de Asuntos jurídicos programados)*100	Mide los Asuntos Jurídicos atendidos	Gestión / Eficacia / Mensual / Estatal / Ascendente /	100.00 % Avance de la Meta 78.50	78.50 Semáforo ÓPTIMO
				Unidad de medida	Porcentaje
				Parámetros	
				■ 60	■ 70 ■ 130

Nivel **Componente** Resumen Narrativo A3 Documentos registrados para la gestión de archivos

Denominación del Indicador	Método de cálculo	Definición del Indicador	Tipo/Dimensión/Frecuencia / Cobertura/Sentido	Valor Programado	Avance de la Meta*
Registro de Patrimonio documental	(Número de Documentos registrados/Número de Documentos programados)*100	Mide el número de documentos trabajados	Gestión / Eficacia / Semestral / Estatal / Ascendente /	20,000.00 % Avance de la Meta 211.83	42,365.00 Semáforo EN RIESGO
				Unidad de medida	Registro de patrimonio documental
				Parámetros	
				■ 60	■ 70 ■ 130

*Avances físicos y financieros al cierre de la Cuenta Pública

Eje

Tema transversal

Tema Central

Gestión Pública

Unidad Responsable

Secretaría General de Gobierno

Nombre del Programa
Presupuestario:

Atención de Asuntos dirigidos al C. Gobernador

Avance Financiero*

Ejercicio

\$5,731,846.40

Nivel **Fin**Resumen
Narrativo

Contribuir en la conducción de un gobierno abierto, cercano y transparente para la ciudadanía, mediante la promoción de valores democráticos, la participación ciudadana y el involucramiento de la población en los asuntos públicos.

Denominación del Indicador	Método de cálculo	Definición del Indicador	Tipo/Dimensión/Frecuencia /Cobertura/Sentido	Valor Programado	Avance de la Meta*	
Porcentaje de Participación ciudadana incluyente para la creación de iniciativas con un bienestar social	(Total del número de proyectos presentados/ proyectos recibidos.)*100	Este indicador mide el contribuir en la conducción de un gobierno abierto, cercano y transparente para la ciudadanía, mediante la promoción de valores democráticos, la participación ciudadana y el involucramiento de la población en los asuntos públicos.	Estratégico / Eficacia / Mensual / Estatal / Ascendente /	100.00 % Avance de la Meta 73.20	73.20 Semáforo ÓPTIMO	
Unidad de medida				Porcentaje		
Parámetros				20	70	130

Nivel **Propósito**Resumen
Narrativo

La ciudadanía jalisciense participa de forma activa en los asuntos públicos a través de diferentes mecanismos de concertación social y participación ciudadana.

Denominación del Indicador	Método de cálculo	Definición del Indicador	Tipo/Dimensión/Frecuencia /Cobertura/Sentido	Valor Programado	Avance de la Meta*	
Porcentaje de los proyectos participativos de la Sociedad Jalisciense	(Total del número de proyectos viables para un bienestar social/ el número de proyectos presentados)*100	Este indicador mide la ciudadanía jalisciense que participa de forma activa en los asuntos públicos a través de diferentes mecanismos de concertación social y participación ciudadana.	Estratégico / Eficacia / Mensual / Estatal / Ascendente /	100.00 % Avance de la Meta 73.20	73.20 Semáforo ÓPTIMO	
Unidad de medida				Porcentaje		
Parámetros				20	70	130

Nivel **Componente**Resumen
Narrativo

A1 Ciudadanía atendida en las giras de trabajo del C. Gobernador

Denominación del Indicador	Método de cálculo	Definición del Indicador	Tipo/Dimensión/Frecuencia /Cobertura/Sentido	Valor Programado	Avance de la Meta*	
Estudio realizado mediante giras de trabajo y mesas de diálogo con la implementación para atender a la población en el estado.	(Estudio en giras de trabajo y mesas de diálogo atendidas./Estudio, número de giras de trabajo y mesas de dialogo programadas)*100	Este indicador mide el análisis de la información recabada.	Gestión / Eficacia / Mensual / Estatal / Ascendente /	100.00 % Avance de la Meta 73.20	73.20 Semáforo ÓPTIMO	
Unidad de medida				porcentaje		
Parámetros				20.01	70.01	130

*Avances físicos y financieros al cierre de la Cuenta Pública

Nivel **Componente** Resumen Narrativo K6 Acciones realizadas del Programa Mujeres Avanzando

Denominación del Indicador	Método de cálculo	Definición del Indicador	Tipo/Dimensión/Frecuencia /Cobertura/Sentido	Valor Programado	Avance de la Meta*
Porcentaje de todas las peticiones, solicitudes, quejas y sugerencias recibidas de la ciudadanía, mediante giras de trabajo del Programa Caravana mujeres avanzando	(No. de peticiones, solicitudes, quejas y sugerencias atendidas de la ciudadanía, mediante giras de trabajo del Programa Caravana mujeres avanzando/No. de peticiones, solicitudes, quejas y sugerencias recibidas de la ciudadanía, mediante giras de trabajo	Este indicador mide la recepción, seguimiento y respuesta de todas las peticiones, solicitudes, quejas y sugerencias de la ciudadanía en las giras de trabajo del Programa Caravana mujeres avanzando	Gestión / Eficacia / Mensual / Estatal / Ascendente /	100.00 % Avance de la Meta 73.20	73.20 Semáforo ÓPTIMO
				Unidad de medida	Porcentaje
				Parámetros	
				■ 20	■ 70 ■ 130

Nivel **Componente** Resumen Narrativo A2 Peticiones, solicitudes, quejas y sugerencias, de la ciudadanía atendidas a través de programa de televisión (C7), radio y redes sociales

Denominación del Indicador	Método de cálculo	Definición del Indicador	Tipo/Dimensión/Frecuencia /Cobertura/Sentido	Valor Programado	Avance de la Meta*
Porcentaje de todas las peticiones, solicitudes, quejas y sugerencias recibidas de la ciudadanía, mediante giras de trabajo, de forma Digital como presencial y a través del programa de televisión (C7), radio y redes sociales.	(No. de peticiones, solicitudes, quejas y sugerencias atendidas de la ciudadanía, mediante giras de trabajo, de forma Digital y presencial / No. de peticiones, solicitudes, quejas y sugerencias recibidas de la ciudadanía, mediante giras de trabajo)*100	Este indicador mide las peticiones, solicitudes, quejas y sugerencias recibidas de la Ciudadanía mediante giras de trabajo, de forma digital, presencial y telefónica, así como a través del programa de televisión (C7), radio y redes sociales.	Gestión / Eficacia / Mensual / Estatal / Ascendente /	100.00 % Avance de la Meta 73.20	73.20 Semáforo ÓPTIMO
				Unidad de medida	Porcentaje
				Parámetros	
				■ 20	■ 70 ■ 130

*Avances físicos y financieros al cierre de la Cuenta Pública

Eje

Tema transversal

Tema Central

Gestión Pública

Unidad Responsable

Secretaría General de Gobierno

Nombre del Programa Presupuestario:

Atención a los Asuntos y Conflictos Agrarios en el Estado de Jalisco

Avance Financiero*

Ejercicio

\$22,459,086.01

Nivel **Fin** Resumen Narrativo Contribuir a que se atienda la problemática agraria mediante apoyo y seguimiento a los juicios de los ciudadanos en el Estado de Jalisco.

Denominación del Indicador	Método de cálculo	Definición del Indicador	Tipo/Dimensión/Frecuencia /Cobertura/Sentido	Valor Programado	Avance de la Meta*
Atención a los juicios agrarios.	(Total de juicios agrarios contestados/Total de juicios agrarios recibidos)*100	Mide los juicios agrarios atendidos ante órganos jurisdiccionales.	Estratégico / Eficacia / Mensual / Estatal / Ascendente /	100.00 % Avance de la Meta 99.99	99.99 Semáforo ÓPTIMO
				Unidad de medida	Porcentaje
				Parámetros	
				20	80
				130	

Nivel **Propósito** Resumen Narrativo Los Jaliscienses a través de la atención a los asuntos o conflictos agrarios en el estado de Jalisco, tienen garantizado conservar la paz social.

Denominación del Indicador	Método de cálculo	Definición del Indicador	Tipo/Dimensión/Frecuencia /Cobertura/Sentido	Valor Programado	Avance de la Meta*
Atención a los amparos en materia agraria.	(Total de amparos contestados en materia agraria./Total de amparos recibidos en materia agraria.)*100	Mide los amparos atendidos ante órganos jurisdiccionales.	Estratégico / Eficacia / Mensual / Estatal / Ascendente /	100.00 % Avance de la Meta 99.99	99.99 Semáforo ÓPTIMO
				Unidad de medida	Porcentaje
				Parámetros	
				20	80
				130	

Nivel **Componente** Resumen Narrativo A1 Procedimientos agrarios ante órganos jurisdiccionales atendidos y asesoría jurídica otorgada en materia agraria a las dependencias municipales, estatales y federales así como al sector agrario

Denominación del Indicador	Método de cálculo	Definición del Indicador	Tipo/Dimensión/Frecuencia /Cobertura/Sentido	Valor Programado	Avance de la Meta*
Atención a solicitudes de asesoría en materia agraria.	(Total de asesorías atendidas en materia agraria./Total de asesorías solicitadas en materia agraria.)*100	Mide los requerimientos atendidos en materia agraria.	Gestión / Eficacia / Mensual / Estatal / Ascendente /	100.00 % Avance de la Meta 99.99	99.99 Semáforo ÓPTIMO
				Unidad de medida	Porcentaje
				Parámetros	
				20	80
				130	

*Avances físicos y financieros al cierre de la Cuenta Pública

Nivel

Componente

Resumen
Narrativo

A3 Archivo conservado, Servicio de consultas de las acciones agrarias proporcionado, planos informativos modernizados, y predios rústicos regularizados

Denominación del Indicador	Método de cálculo	Definición del Indicador	Tipo/Dimensión/Frecuencia / Cobertura/Sentido	Valor Programado	Avance de la Meta*
Atención a la solicitud para la regularización de predios rústicos.	(Total de solicitudes recibidas para la regularización de predios rústicos./Total de resoluciones de predios regularizados.)*100	Mide las resoluciones sesionadas por el Comité Interinstitucional de Regularización de Predios.	Gestión / Eficacia / Mensual / Estatal / Ascendente /	100.00 % Avance de la Meta 99.99	99.99 Semáforo ÓPTIMO
				Unidad de medida	Porcentaje
				Parámetros	
				■ 20	■ 80 ■ 130

*Avances físicos y financieros al cierre de la Cuenta Pública

Eje

Tema transversal

Tema Central

Gestión Pública

Unidad Responsable

Secretaría General de Gobierno

Nombre del Programa
Presupuestario:**Asesoría técnica en la administración de recursos financieros, humanos, tecnológicos y optimización de servicios generales**

Avance Financiero*

Ejercido

\$98,590,726.82

Nivel **Fin** Resumen Narrativo Contribuir a incrementar la eficiencia y eficacia del manejo de los recursos públicos mediante procesos internos reglamentados para la simplificación administrativa.

Denominación del Indicador	Método de cálculo	Definición del Indicador	Tipo/Dimensión/Frecuencia /Cobertura/Sentido	Valor Programado	Avance de la Meta*
Transparencia en los recursos asignados a la Secretaría General de Gobierno	(Total de recursos observados del ejercicio por la contraloría del estado/Total del presupuesto asignado para el ejercicio)*100	Mide la transparencia de los recursos asignados a la Secretaría General de Gobierno	Estratégico / Eficacia / Anual / Estatal / Descendente/	3.00 % Avance de la Meta 100.00	3.00 Semáforo ÓPTIMO
				Unidad de medida	Porcentaje
				Parámetros	
				120	100.01
				0	

Nivel **Propósito** Resumen Narrativo La ciudadanía y los servidores públicos obtienen eficiencia y eficacia en el manejo de los recursos públicos para que exista transparencia y certidumbre en los diversos trámites.

Denominación del Indicador	Método de cálculo	Definición del Indicador	Tipo/Dimensión/Frecuencia /Cobertura/Sentido	Valor Programado	Avance de la Meta*
Porcentaje de Eficiencia y eficacia en el manejo de los recursos públicos para que exista transparencia	(Total de recursos ejercidos por la contraloría del estado/Total del presupuesto asignado para el ejercicio)*100	Mide la eficiencia y eficacia en el manejo de los recursos públicos para que exista transparencia	Estratégico / Eficacia / Anual / Estatal / Descendente/	100.00 % Avance de la Meta 100.00	100.00 Semáforo ÓPTIMO
				Unidad de medida	Porcentaje
				Parámetros	
				120	100.01
				0	

Nivel **Componente** Resumen Narrativo A4 Bienes muebles e inmuebles mejorados

Denominación del Indicador	Método de cálculo	Definición del Indicador	Tipo/Dimensión/Frecuencia /Cobertura/Sentido	Valor Programado	Avance de la Meta*
Bienes muebles e inmuebles en condiciones optimas para la realización de las actividades diarias	(Total de solicitudes de servicio resueltas satisfactoriamente/Total de solicitudes de servicio recibidas)*100	Mide el porcentaje de atención satisfactoria a las solicitudes de mantenimiento a los bienes muebles e inmuebles.	Gestión / Eficacia / Mensual / Estatal / Ascendente/	100.00 % Avance de la Meta 98.97	98.97 Semáforo ÓPTIMO
				Unidad de medida	Porcentaje
				Parámetros	
				20	90
				130	

*Avances físicos y financieros al cierre de la Cuenta Pública

Nivel	Componente	Resumen Narrativo	A1 Asesorías técnicas y administrativas realizadas para el mejoramiento en la organización y funcionamiento de las unidades ejecutoras del gasto de la Secretaría General de Gobierno			
Denominación del Indicador	Método de cálculo	Definición del Indicador	Tipo/Dimensión/Frecuencia /Cobertura/Sentido	Valor Programado	Avance de la Meta*	
Asesorías técnicas y administrativas realizadas a las direcciones adscritas de la SGG	Porcentaje de asesorías técnicas y administrativas realizadas a las direcciones adscritas de la SGG realizado / Porcentaje de asesorías técnicas y administrativas realizadas a las direcciones adscritas de la SGG programado)*100	Mide las observaciones realizadas por la Contraloría del Estado de Jalisco	Gestión / Eficacia / Anual / Estatal / Descendente/	3.00 % Avance de la Meta 33.33	1.00 Semáforo ÓPTIMO	
				Unidad de medida	Porcentaje	
				Parámetros		
				■ 120	■ 100.01 ■ 0	

Nivel	Componente	Resumen Narrativo	A2 Requerimientos de equipo, servicios, consumibles y sistemas de información atendidos			
Denominación del Indicador	Método de cálculo	Definición del Indicador	Tipo/Dimensión/Frecuencia /Cobertura/Sentido	Valor Programado	Avance de la Meta*	
Servicios de atención a requerimientos en informática	(Total de solicitudes de servicio resueltas satisfactoriamente/Total de solicitudes de servicio recibidas)*100	Mide los servicios atendidos por la Dirección de informática	Gestión / Eficacia / Mensual / Estatal / Ascendente /	100.00 % Avance de la Meta 99.96	99.96 Semáforo ÓPTIMO	
				Unidad de medida	Porcentaje	
				Parámetros		
				■ 20	■ 90 ■ 130	

Nivel	Componente	Resumen Narrativo	A3 Servidores públicos titulados en diferentes niveles académicos			
Denominación del Indicador	Método de cálculo	Definición del Indicador	Tipo/Dimensión/Frecuencia /Cobertura/Sentido	Valor Programado	Avance de la Meta*	
Número de Servidores Públicos capacitados en el ámbito institucional, titulados en diferentes niveles académicos y/o con Constancias académicas.	(Servidores públicos titulado/Servidores públicos becados)*100	Mide el porcentaje de Servidores Públicos capacitados en el ámbito académico con obtención de grado y/o constancia universitaria	Gestión / Eficacia / Mensual / Estatal / Ascendente /	100.00 % Avance de la Meta 107.00	107.00 Semáforo ÓPTIMO	
				Unidad de medida	Porcentaje	
				Parámetros		
				■ 20	■ 90 ■ 130	

*Avances físicos y financieros al cierre de la Cuenta Pública

Eje

Tema transversal

Tema Central

Gestión Pública

Unidad Responsable

Secretaría General de Gobierno

Nombre del Programa
Presupuestario:**Agenda para el Desarrollo Municipal**

Avance Financiero*

Ejercido

\$25,079,907.44

Nivel **Fin** Resumen Narrativo Contribuir al fortalecimiento Institucional de los Ayuntamientos del Estado de Jalisco, que participan en el Programa de Agenda para el Desarrollo Municipal mediante talleres de capacitación,

Denominación del Indicador	Método de cálculo	Definición del Indicador	Tipo/Dimensión/Frecuencia /Cobertura/Sentido	Valor Programado	Avance de la Meta*	
Participen los 125 municipios en el Programa Agenda para el Desarrollo Municipal	Número de Municipios que participan en el Programa Agenda para el Desarrollo Municipal	Mide el número de municipios que decidieron participar en el Programa Agenda para el Desarrollo Municipal.	Estratégico / Eficacia / Anual / Estatal / Ascendente /	60.00 % Avance de la Meta 156.67	94.00 Semáforo EN RIESGO	
Unidad de medida				Municipio participante		
Parámetros				50	70	130

Nivel **Propósito** Resumen Narrativo Los Municipios del Estado de Jalisco tienen capacitaciones que fortalecen la regulación y obtienen un mayor conocimiento en los marcos normativos .

Denominación del Indicador	Método de cálculo	Definición del Indicador	Tipo/Dimensión/Frecuencia /Cobertura/Sentido	Valor Programado	Avance de la Meta*	
Asesoría a los 125 municipios con temas del Programa Agenda para el Desarrollo Municipal	(Número de Municipios asesorados sobre el Programa Agenda para el Desarrollo Municipal/Número de Municipios asesorados sobre el Programa Agenda para el Desarrollo Municipal programado)*100	Mide el número de municipios que reciben asesoría en el Programa Agenda para el Desarrollo Municipal.	Estratégico / Eficacia / Semestral / Estatal / Ascendente /	60.00 % Avance de la Meta 201.67	121.00 Semáforo EN RIESGO	
Unidad de medida				Asesoría		
Parámetros				50	90	130

Nivel **Componente** Resumen Narrativo M3 Fortalecimiento Institucional incrementado en Planeación del Territorio y Desarrollo Ambiental de los Municipios

Denominación del Indicador	Método de cálculo	Definición del Indicador	Tipo/Dimensión/Frecuencia /Cobertura/Sentido	Valor Programado	Avance de la Meta*	
Municipios cuenten con su Marco normativo para el Ordenamiento Ecológico y de Planeación Urbana	(No. de Mpios. que han Incrementado el Fortalecimiento Institucional en Planeación del Territorio y Desarrollo Ambiental/No. de Mpios. que han Incrementado el Fortalecimiento Inst. en Planeación del Territorio y Desarrollo Ambiental)*100	Mide que los municipios hayan obtenido su capacitación para desarrollar sus marcos normativos para el ordenamiento Ecológico y de Planeación Urbana	Gestión / Eficacia / Semestral / Estatal / Ascendente /	125.00 % Avance de la Meta 100.00	125.00 Semáforo ÓPTIMO	
Unidad de medida				Municipio con marco normativo		
Parámetros				50.01	95.01	130

*Avances físicos y financieros al cierre de la Cuenta Pública

Nivel	Componente	Resumen Narrativo	A2 Capacitaciones otorgadas a los Servidores Públicos de los ayuntamientos, relacionado al marco jurídico municipal.			
Denominación del Indicador	Método de cálculo	Definición del Indicador	Tipo/Dimensión/Frecuencia /Cobertura/Sentido	Valor Programado	Avance de la Meta*	
Gestión Marco Normativo	(Número de Municipios Capacitados en materia jurídico-legal realizados/Número de Municipios Capacitados en materia jurídico-legal programado)*100	Mide la capacitación otorgada a solicitud de los ayuntamientos del Estado de Jalisco	Gestión / Eficacia / Anual / Estatad / Ascendente /	125.00 % Avance de la Meta 100.00	125.00 Semáforo ÓPTIMO	
				Unidad de medida	Municipio Capacitado	
				Parámetros		
				50	95	
				130		

Nivel	Componente	Resumen Narrativo	A1 Certificación entregada en el Programa de Agenda para el Desarrollo Municipal			
Denominación del Indicador	Método de cálculo	Definición del Indicador	Tipo/Dimensión/Frecuencia /Cobertura/Sentido	Valor Programado	Avance de la Meta*	
Que concluyan satisfactoriamente los 125 municipios en el Programa Agenda para el Desarrollo Municipal	Número de Municipios asesorados sobre el Programa Agenda para el Desarrollo Municipal	Mide el número de municipios que concluyen satisfactoriamente en el programa agenda para el desarrollo municipal	Gestión / Eficacia / Anual / Estatad / Ascendente /	60.00 % Avance de la Meta 156.67	94.00 Semáforo EN RIESGO	
				Unidad de medida	Municipio asesorados	
				Parámetros		
				50	90	
				130		

*Avances físicos y financieros al cierre de la Cuenta Pública

Eje

Tema transversal

Tema Central

Gestión Pública

Unidad Responsable

Secretaría General de Gobierno

Nombre del Programa
Presupuestario:**Acuerdos Gubernamentales y Legislativos**

Avance Financiero*

Ejercido

\$109,933.37

Nivel **Fin**Resumen
Narrativo

Contribuir con la certeza jurídica a las Dependencias y Entidades del Poder Ejecutivo mediante la técnica jurídica y legislativa de los proyectos de Iniciativas de Ley o de decreto, reglamentos, acuerdos, convenios y contratos Gubernamentales.

Denominación del Indicador	Método de cálculo	Definición del Indicador	Tipo/Dimensión/Frecuencia / Cobertura/Sentido	Valor Programado	Avance de la Meta*
Porcentaje de iniciativas de ley o de decreto, reglamentos, convenios, contratos y acuerdos gubernamentales	(Número de Iniciativas de ley, reglamentos, convenios, contratos y acuerdos proyectados para su estudio/Número de iniciativas de ley, reglamentos, convenios, contratos y acuerdos aprobados*100)	Mide el número de Iniciativas de ley o de decreto, reglamentos, convenios, contratos y acuerdos gubernamentales presentados para su estudio, aprobación y presentados al Congreso del Estado.	Estratégico / Eficacia / Mensual / Estatal / Ascendente /	100.00 % Avance de la Meta 74.97	74.97 Semáforo MEJORABLE
				Unidad de medida	Porcentaje
				Parámetros	
				70	99.01 130

Nivel **Propósito**Resumen
Narrativo

Las dependencias, entidades del Poder Ejecutivo y la ciudadanía Jalisciense cuentan con asesoría jurídica, garantizando así la certeza jurídica.

Denominación del Indicador	Método de cálculo	Definición del Indicador	Tipo/Dimensión/Frecuencia / Cobertura/Sentido	Valor Programado	Avance de la Meta*
Iniciativas de ley, reglamentos, convenios, contratos y acuerdos gubernamentales	(Iniciativas creadas, reglamentos, convenios, contratos y acuerdos gubernamentales realizadas/Iniciativas creadas, reglamentos, convenios, contratos y acuerdos gubernamentales programadas)*100	Mide las iniciativas de ley, reglamentos, convenios, contratos y acuerdos gubernamentales	Estratégico / Eficacia / Mensual / Estatal / Ascendente /	100.00 % Avance de la Meta 74.97	74.97 Semáforo MEJORABLE
				Unidad de medida	porcentaje
				Parámetros	
				70	99 130

Nivel **Componente**Resumen
Narrativo

A1 Iniciativas de Ley o de Decreto, Reglamentos, Convenios, Contratos y Acuerdos Gubernamentales elaborados

Denominación del Indicador	Método de cálculo	Definición del Indicador	Tipo/Dimensión/Frecuencia / Cobertura/Sentido	Valor Programado	Avance de la Meta*
Iniciativas de ley, reglamentos, convenios, contratos y acuerdos gubernamentales	(Iniciativas creadas, reglamentos, convenios, contratos y acuerdos gubernamentales realizadas/Iniciativas creadas, reglamentos, convenios, contratos y acuerdos gubernamentales programadas)*100	Mide las iniciativas de ley, reglamentos, convenios, contratos y acuerdos gubernamentales	Gestión / Eficacia / Mensual / Estatal / Ascendente /	100.00 % Avance de la Meta 100.00	100.00 Semáforo ÓPTIMO
				Unidad de medida	Iniciativa
				Parámetros	
				98	99 130

*Avances físicos y financieros al cierre de la Cuenta Pública

Eje

Tema transversal

Tema Central

Gestión Pública

Unidad Responsable

Secretaría General de Gobierno

Nombre del Programa
Presupuestario:

Actos registrales y mercantiles

Avance Financiero*

Ejercicio

\$119,569,465.12

Nivel **Fin** Resumen Narrativo Contribuir a entregar de manera oportuna a la ciudadanía mediante los derechos inscritos, tráfico inmobiliario y mercantil solicitados a esta Dependencia

Denominación del Indicador	Método de cálculo	Definición del Indicador	Tipo/Dimensión/Frecuencia /Cobertura/Sentido	Valor Programado	Avance de la Meta*
Actos Registrados B	(Usuarios Atendidos/Tramites Entregados)*100	Este indicador mide las solicitudes de usuarios	Estratégico / Eficacia / Mensual / Estatal / Ascendente /	100.00 % Avance de la Meta 97.26	97.26 Semáforo ÓPTIMO
				Unidad de medida	Porcentaje
				Parámetros	
				75	85 130

Nivel **Propósito** Resumen Narrativo Los ciudadanos tienen atención adecuada en las 14 Oficinas Foráneas y en las Oficinas Centrales de Guadalajara

Denominación del Indicador	Método de cálculo	Definición del Indicador	Tipo/Dimensión/Frecuencia /Cobertura/Sentido	Valor Programado	Avance de la Meta*
Actos Registrados D	(Usuarios Atendidos/Tramites Entregados)*100	Este indicador mide el número de Actos Registrados	Estratégico / Eficacia / Mensual / Estatal / Ascendente /	783,816.00 % Avance de la Meta 88.65	694,851.00 Semáforo ÓPTIMO
				Unidad de medida	Solicitud
				Parámetros	
				75	85 130

Nivel **Componente** Resumen Narrativo A1 Programa de Modernización del Registro Público de la Propiedad implementado

Denominación del Indicador	Método de cálculo	Definición del Indicador	Tipo/Dimensión/Frecuencia /Cobertura/Sentido	Valor Programado	Avance de la Meta*
Actos Registrados	(Usuarios Atendidos/Tramites Entregados)*100	Este indicador mide las solicitudes de usuarios	Gestión / Eficacia / Mensual / Estatal / Ascendente /	783,816.00 % Avance de la Meta 88.65	694,851.00 Semáforo ÓPTIMO
				Unidad de medida	Solicitud
				Parámetros	
				75	85 130

*Avances físicos y financieros al cierre de la Cuenta Pública

Nivel	Componente	Resumen Narrativo	A2 Administración y control del acervo registral resguardado		
Denominación del Indicador	Método de cálculo	Definición del Indicador	Tipo/Dimensión/Frecuencia /Cobertura/Sentido	Valor Programado	Avance de la Meta*
Bitácora	(Ingresos/Salidas)*100	Este indicador mide el personal con autorización de ingreso a los acervos se registre en las bitácoras manuales y/o digitales	Gestión / Eficacia / Mensual / Estatal / Ascendente/	100.00 % Avance de la Meta 96.86	96.86 Semáforo ÓPTIMO
				Unidad de medida	Porcentaje
				Parámetros	
				■ 85	■ 95 ■ 130

Nivel	Componente	Resumen Narrativo	A1 Programa de Modernización del Registro Público de la Propiedad implementado		
Denominación del Indicador	Método de cálculo	Definición del Indicador	Tipo/Dimensión/Frecuencia /Cobertura/Sentido	Valor Programado	Avance de la Meta*
Otorgar certeza jurídica mediante acciones realizadas	(Suma de acciones realizadas /Suma de acciones programadas)*100	Este indicador mide el otorgar certeza jurídica mediante acciones realizadas	Gestión / Eficacia / Mensual / Estatal / Ascendente/	1,227,760.00 % Avance de la Meta 99.98	1,227,492.00 Semáforo ÓPTIMO
				Unidad de medida	Acción
				Parámetros	
				■ 50	■ 79 ■ 130

*Avances físicos y financieros al cierre de la Cuenta Pública

Eje

Tema transversal

Tema Central

Igualdad de género

Unidad Responsable

Instituto Jalisciense de las Mujeres

Nombre del Programa Presupuestario:

Programa para la igualdad entre mujeres y hombres

Avance Financiero*

Ejercido

\$6,113,548.12

Nivel **Fin**

Resumen Narrativo

Contribuir en la promoción de políticas públicas que atiendan la problemática de desigualdad a través de la difusión de una cultura de igualdad entre mujeres y hombres en el ámbito público y privado.

Denominación del Indicador	Método de cálculo	Definición del Indicador	Tipo/Dimensión/Frecuencia / Cobertura/Sentido	Valor Programado	Avance de la Meta*
Porcentaje de acciones implementadas del Programa de Igualdad de Oportunidades entre Mujeres y Hombres del Estado de Jalisco.	Acciones estratégicas implementadas/Acciones estratégicas programadas*100	Mide las acciones implementadas del Programa de Igualdad de Oportunidades entre Mujeres y Hombres del Estado de Jalisco.	Estratégico / Eficacia / Anual / Estatal / Ascendente /	5.00 % Avance de la Meta 100.00	5.00 Semáforo ÓPTIMO
				Unidad de medida	Acción
				Parámetros	
				60.01	80.01
				130	

Nivel **Propósito**

Resumen Narrativo

Las universidades, organismos de la sociedad civil, iniciativa privada y población abierta tienen acceso a la capacitación en temas de igualdad y perspectiva de género contribuyendo a una cultura igualitaria entre mujeres y hombres.

Denominación del Indicador	Método de cálculo	Definición del Indicador	Tipo/Dimensión/Frecuencia / Cobertura/Sentido	Valor Programado	Avance de la Meta*
Porcentaje de grupos capacitados en materia de perspectiva e igualdad entre mujeres y hombres.	Grupos Capacitados/Grupos capacitados programados*100	Se refiere a los grupos capacitados en materia de perspectiva e igualdad entre mujeres y hombres.	Estratégico / Eficacia / Mensual / Estatal / Ascendente /	60.00 % Avance de la Meta 110.00	66.00 Semáforo ÓPTIMO
				Unidad de medida	Grupo
				Parámetros	
				60.01	80.01
				130	

Nivel **Componente**

Resumen Narrativo

B4 Actividades para la promoción de la igualdad entre mujeres y hombres realizadas

Denominación del Indicador	Método de cálculo	Definición del Indicador	Tipo/Dimensión/Frecuencia / Cobertura/Sentido	Valor Programado	Avance de la Meta*
Número de actividades realizadas para la promoción de la igualdad entre mujeres y hombres	Número de acciones realizadas/Número de acciones programadas*100	Se refiere a las actividades realizadas para la promoción de la igualdad entre mujeres y hombres	Gestión / Eficacia / Mensual / Estatal / Ascendente /	24.00 % Avance de la Meta 100.00	24.00 Semáforo ÓPTIMO
				Unidad de medida	Acción
				Parámetros	
				60.01	80.01
				130	

*Avances físicos y financieros al cierre de la Cuenta Pública

Nivel	Componente	Resumen Narrativo	B1 Integrantes de universidades, organismos de la sociedad civil, iniciativa privada y población abierta capacitados en materia de igualdad y perspectiva de género			
Denominación del Indicador	Método de cálculo	Definición del Indicador	Tipo/Dimensión/Frecuencia /Cobertura/Sentido	Valor Programado	Avance de la Meta*	
Número de personas capacitadas en materia de igualdad y perspectiva de género	Número de personas capacitadas/Número de personas programadas*100	Se refiere a las personas capacitadas en materia de igualdad y perspectiva de género	Gestión /	2,500.00	2,100.00	
			Eficacia /	% Avance de la Meta		
			Mensual /	84.00	ÓPTIMO	
			Estatad /	Unidad de medida: Persona		
			Ascendente /	Parámetros: 60.01 (rojo), 80.01 (amarillo), 130 (verde)		

Nivel	Componente	Resumen Narrativo	B2 Atenciones a través de ventanilla única de empleo proporcionadas			
Denominación del Indicador	Método de cálculo	Definición del Indicador	Tipo/Dimensión/Frecuencia /Cobertura/Sentido	Valor Programado	Avance de la Meta*	
Número de mujeres y hombres atendidos en ventanilla única de empleo	Número de personas atendidas/Número de personas programadas*100	Se refiere a las mujeres y hombres atendidos en ventanilla única de empleo	Gestión /	1,500.00	1,417.00	
			Eficacia /	% Avance de la Meta		
			Mensual /	94.47	ÓPTIMO	
			Estatad /	Unidad de medida: Persona		
			Ascendente /	Parámetros: 60.01 (rojo), 80.01 (amarillo), 130 (verde)		

Nivel	Componente	Resumen Narrativo	B5 Acciones Realizadas del Programa Mujeres Avanzando			
Denominación del Indicador	Método de cálculo	Definición del Indicador	Tipo/Dimensión/Frecuencia /Cobertura/Sentido	Valor Programado	Avance de la Meta*	
Número de gestiones realizadas para la instalación de Puntos Rosa	Número de gestiones realizadas/Número de gestiones programadas*100	Se refiere a las gestiones realizadas para la instalación de Puntos Rosa	Gestión /	50.00	54.00	
			Eficacia /	% Avance de la Meta		
			Mensual /	108.00	ÓPTIMO	
			Estatad /	Unidad de medida: Gestión		
			Ascendente /	Parámetros: 60.01 (rojo), 80.01 (amarillo), 130 (verde)		

*Avances físicos y financieros al cierre de la Cuenta Pública

Eje

Tema transversal

Tema Central

Igualdad de género

Unidad Responsable

Instituto Jalisciense de las Mujeres

Nombre del Programa
Presupuestario:**Programa para Incorporar la Transversalidad de la Perspectiva de Género en el Sector Público**

Avance Financiero*

Ejercido

\$4,359,208.50

Nivel **Fin** Resumen Narrativo Contribuir a que contar con la perspectiva de género en el administración pública municipal y estatal, mediante la implementación de acciones estratégicas en la transversalización de la PEG .

Denominación del Indicador	Método de cálculo	Definición del Indicador	Tipo/Dimensión/Frecuencia /Cobertura/Sentido	Valor Programado	Avance de la Meta*
Porcentaje de acciones estratégicas para la transversalización de la perspectiva de género en la APE y APM.	Acciones estratégicas implementadas/Acciones estratégicas programadas*100	Mide las acciones estratégicas implementadas para la transversalización de la perspectiva de género en la APE y APM.	Estratégico / Eficacia / Anual / Estatal / Ascendente /	3.00 % Avance de la Meta 133.33 Unidad de medida Acción	4.00 Semáforo EN RIESGO Parámetros 60.01 80.01 130

Nivel **Propósito** Resumen Narrativo Las/los servidoras/es públicas/os tienen capacitación para el logro de la transversalización de la PEG en la administración pública estatal y municipal.

Denominación del Indicador	Método de cálculo	Definición del Indicador	Tipo/Dimensión/Frecuencia /Cobertura/Sentido	Valor Programado	Avance de la Meta*
Porcentaje de servidores públicos profesionalizados en PEG.	Número de personas capacitadas/Número de personas programadas*100	Mide la cantidad de servidores públicos profesionalizados en PEG.	Estratégico / Eficacia / Semestral / Municipal / Ascendente /	40.00 % Avance de la Meta 87.50 Unidad de medida Persona	35.00 Semáforo ÓPTIMO Parámetros 60 80 130

Nivel **Componente** Resumen Narrativo B5 Acuerdos para la desagregación de información por sexo con dependencias y organismos de la administración pública estatal documentados

Denominación del Indicador	Método de cálculo	Definición del Indicador	Tipo/Dimensión/Frecuencia /Cobertura/Sentido	Valor Programado	Avance de la Meta*
Número de acuerdos celebrados para la desagregación de información por sexo con dependencias y organismos de la administración pública estatal documentados	Número de acuerdos celebrados/Número de acuerdos programados*100	Se refiere a los acuerdos para la desagregación de información por sexo con dependencias y organismos de la administración pública estatal documentados	Gestión / Eficacia / Semestral / Estatal / Ascendente /	17.00 % Avance de la Meta 111.76 Unidad de medida Acuerdo	19.00 Semáforo ÓPTIMO Parámetros 60.01 80.01 130

*Avances físicos y financieros al cierre de la Cuenta Pública

Nivel **Componente** Resumen Narrativo B3 Integrantes de la Administración Públicas Estatal y Municipal capacitados en materia de perspectiva e igualdad de género

Denominación del Indicador	Método de cálculo	Definición del Indicador	Tipo/Dimensión/Frecuencia /Cobertura/Sentido	Valor Programado	Avance de la Meta*	
Número de personas de la APE y APM capacitados/as en materia de perspectiva e igualdad de género	Número de personas de la APE y APM capacitadas/Número de personas de la APE y APM programadas*100	Se refiere al número de personas de la APE y APM capacitados/as en materia de perspectiva e igualdad de género	Gestión /	1,000.00	983.00	
			Eficacia /	% Avance de la Meta	Semáforo	
			Mensual /	98.30	ÓPTIMO	
			Estatal /	Unidad de medida	Persona	
			Ascendente /	Parámetros		
				60.01	80.01	130

Nivel **Componente** Resumen Narrativo B1 Reuniones de vinculación con diferentes sectores a través de redes de apoyo y mesas de trabajo realizadas

Denominación del Indicador	Método de cálculo	Definición del Indicador	Tipo/Dimensión/Frecuencia /Cobertura/Sentido	Valor Programado	Avance de la Meta*	
Número de reuniones realizadas a través de redes de apoyo y mesas interinstitucionales de trabajo	Número de reuniones realizadas/Número de reuniones programadas*100	Mide reuniones realizadas a través de redes de apoyo y mesas interinstitucionales de trabajo	Gestión /	10.00	11.00	
			Eficacia /	% Avance de la Meta	Semáforo	
			Mensual /	110.00	ÓPTIMO	
			Estatal /	Unidad de medida	Reunión	
			Ascendente /	Parámetros		
				60.01	80.01	130

Nivel **Componente** Resumen Narrativo B2 Instancias Municipales de las Mujeres fortalecidas.

Denominación del Indicador	Método de cálculo	Definición del Indicador	Tipo/Dimensión/Frecuencia /Cobertura/Sentido	Valor Programado	Avance de la Meta*	
Número de Instancias Municipales de las Mujeres fortalecidas a través de capacitaciones	Número de IMM capacitadas/Número de IMM programadas*100	Se refiere a las Instancias Municipales de las Mujeres Fortalecidas a través de capacitaciones	Gestión /	60.00	75.00	
			Eficacia /	% Avance de la Meta	Semáforo	
			Semestral /	125.00	ÓPTIMO	
			Estatal /	Unidad de medida	Instancia Municipal de las Mujeres	
			Ascendente /	Parámetros		
				60.01	80.01	130

Nivel **Componente** Resumen Narrativo B4 Unidades de Género en dependencias y Organismos del Sector Público instaladas

Denominación del Indicador	Método de cálculo	Definición del Indicador	Tipo/Dimensión/Frecuencia /Cobertura/Sentido	Valor Programado	Avance de la Meta*	
Número de Unidades de Género en dependencias y Organismos del Sector Público instaladas	Número unidades de género instaladas/Número unidades de género programadas*100	Se refiere a las Unidades de Género instaladas en dependencias y Organismos del Sector Público instaladas	Gestión /	17.00	19.00	
			Eficacia /	% Avance de la Meta	Semáforo	
			Semestral /	111.76	ÓPTIMO	
			Estatal /	Unidad de medida	Unidad de género	
			Ascendente /	Parámetros		
				60.01	80.01	130

*Avances físicos y financieros al cierre de la Cuenta Pública

Eje

Tema transversal

Tema Central

Igualdad de género

Unidad Responsable

Instituto Jalisciense de las Mujeres

Nombre del Programa Presupuestario:

Prevención y Atención de la Violencia contra las Mujeres

Avance Financiero*

Ejercido

\$18,646,635.52

Nivel **Fin**

Resumen Narrativo

Contribuir en la disminución de la violencia contra las mujeres y en una mejor calidad de vida de las mujeres a través de la prevención y atención de la violencia, así como concientizar, informar y sensibilizar a la ciudadanía sobre sus causas y efectos.

Denominación del Indicador	Método de cálculo	Definición del Indicador	Tipo/Dimensión/Frecuencia /Cobertura/Sentido	Valor Programado	Avance de la Meta*
Porcentaje de Módulos para prevenir y atender la Violencia contra la mujeres instalados en el estado de Jalisco.	Módulos instalados/Módulos Programados*100	Mide los módulos instalados para la prevenir y atender la Violencia contra la mujeres instalados en el estado de Jalisco.	Estratégico / Eficacia / Anual / Estatad / Ascendente /	12.00 % Avance de la Meta 108.33	13.00 Semáforo ÓPTIMO
				Unidad de medida: Modulo	Parámetros: 60.01, 80.01, 130

Nivel **Propósito**

Resumen Narrativo

Los sectores públicos, sociales y privados tienen actividades para ser sensibilizados, para la prevención de la violencia contra las mujeres y su eficiente atención.

Denominación del Indicador	Método de cálculo	Definición del Indicador	Tipo/Dimensión/Frecuencia /Cobertura/Sentido	Valor Programado	Avance de la Meta*
Porcentaje de actividades para la sensibilización de la no violencia contra las mujeres y su atención.	Número de acciones realizadas/Número de acciones programadas*100	Mide las actividades para la sensibilización de la no violencia contra las mujeres y su atención.	Estratégico / Eficacia / Mensual / Estatad / Ascendente /	12.00 % Avance de la Meta 100.00	12.00 Semáforo ÓPTIMO
				Unidad de medida: Actividad	Parámetros: 60.01, 80.01, 130

Nivel **Componente**

Resumen Narrativo

B2 Acuerdos del Consejo Estatal para Prevenir, Atender y Erradicar la Violencia contra las Mujeres (CEPAEVIM) documentados

Denominación del Indicador	Método de cálculo	Definición del Indicador	Tipo/Dimensión/Frecuencia /Cobertura/Sentido	Valor Programado	Avance de la Meta*
Número de acuerdos del Consejo Estatal para Prevenir, Atender y Erradicar la Violencia contra las Mujeres (CEPAEVIM) documentados	Número de acuerdos documentados/Número de acuerdos programados*100	Se refiere al número de acuerdos tomados y documentados por el Consejo Estatal para Prevenir, Atender y Erradicar la Violencia contra las Mujeres (CEPAEVIM)	Gestión / Eficacia / Semestral / Estatad / Ascendente /	6.00 % Avance de la Meta 50.00	3.00 Semáforo MEJORABLE
				Unidad de medida: Acuerdo	Parámetros: 49, 80.01, 130

*Avances físicos y financieros al cierre de la Cuenta Pública

Nivel	Componente	Resumen Narrativo	B1 Atenciones a mujeres y hombres en situación de violencia otorgadas		
Denominación del Indicador	Método de cálculo	Definición del Indicador	Tipo/Dimensión/Frecuencia /Cobertura/Sentido	Valor Programado	Avance de la Meta*
Número de atenciones proporcionadas a mujeres y hombres en situación de violencia otorgadas	Número de atenciones otorgadas/Número de atenciones programadas*100	Mide el número de atenciones a mujeres y hombres en situación de violencia otorgadas	Gestión / Eficacia / Mensual / Estatal / Ascendente /	8,500.00 % Avance de la Meta 105.21	8,943.00 Semáforo ÓPTIMO
				Unidad de medida	Atención
				Parámetros	
				■ 60.01	■ 80.01 ■ 130

Nivel	Componente	Resumen Narrativo	B6 Actividades realizadas para el seguimiento de la declaratoria de Alerta de Violencia contra las Mujeres		
Denominación del Indicador	Método de cálculo	Definición del Indicador	Tipo/Dimensión/Frecuencia /Cobertura/Sentido	Valor Programado	Avance de la Meta*
Número de Acciones realizadas para la prevención de la violencia contra las mujeres	(Número de acciones realizadas/Número de acciones Programadas)*100	Mide el número acciones para la promoción de la prevención de la violencia contra las mujeres.	Gestión / Eficacia / Anual / Estatal / Ascendente /	801.00 % Avance de la Meta 112.98	905.00 Semáforo ÓPTIMO
				Unidad de medida	Acción
				Parámetros	
				■ 50.01	■ 80.01 ■ 130

Nivel	Componente	Resumen Narrativo	B3 Actividades realizadas para la prevención de la violencia contra las mujeres		
Denominación del Indicador	Método de cálculo	Definición del Indicador	Tipo/Dimensión/Frecuencia /Cobertura/Sentido	Valor Programado	Avance de la Meta*
Número de actividades realizadas para la prevención de la violencia contra las mujeres	Número de acciones realizadas/Número de acciones programadas*100	Se refiere a las actividades realizadas para la prevención de la violencia contra las mujeres	Gestión / Eficacia / Mensual / Estatal / Ascendente /	20.00 % Avance de la Meta 100.00	20.00 Semáforo ÓPTIMO
				Unidad de medida	Acción
				Parámetros	
				■ 60.01	■ 80.01 ■ 130

Nivel	Componente	Resumen Narrativo	B4 Integrantes de universidades, organismos de la sociedad civil, iniciativa privada y población abierta capacitados en materia de no violencia contra las mujeres		
Denominación del Indicador	Método de cálculo	Definición del Indicador	Tipo/Dimensión/Frecuencia /Cobertura/Sentido	Valor Programado	Avance de la Meta*
Número de integrantes de universidades, organismos de la sociedad civil, iniciativa privada y población abierta capacitados/os, en materia de no violencia contra las mujeres	Número de personas capacitadas/Número de personas programadas*100	Se refiere a los integrantes de universidades, organismos de la sociedad civil, iniciativa privada y población abierta capacitados/os, en materia de no violencia contra las mujeres	Gestión / Eficacia / Mensual / Estatal / Ascendente /	1,500.00 % Avance de la Meta 80.67	1,210.00 Semáforo ÓPTIMO
				Unidad de medida	Persona
				Parámetros	
				■ 60.01	■ 80.01 ■ 130

*Avances físicos y financieros al cierre de la Cuenta Pública

Nivel

Componente

Resumen
Narrativo

B5 Integrantes de la administración pública estatal y/o municipal, capacitados para la prevención y/o atención de la no violencia contra las mujeres

Denominación del Indicador	Método de cálculo	Definición del Indicador	Tipo/Dimensión/Frecuencia / Cobertura/Sentido	Valor Programado	Avance de la Meta*
Número de integrantes de la administración pública estatal y municipal, capacitados en materia de no violencia contra las mujeres	Número de personas capacitadas/Número de personas programadas*100	Se refiere a los Integrantes de la administración pública estatal y municipal, capacitados en materia de no violencia contra las mujeres	Gestión /	1,500.00	1,350.00
			Eficacia /	% Avance de la Meta	
			Mensual /	90.00	ÓPTIMO
			Estatal /	Unidad de medida: Persona	
			Ascendente /	Parámetros	
				60.01	80.01

*Avances físicos y financieros al cierre de la Cuenta Pública

Eje

Tema transversal

Tema Central

Igualdad de género

Unidad Responsable

Instituto Jalisciense de las Mujeres

Nombre del Programa Presupuestario:

Fortalecimiento Institucional en temas de igualdad y perspectiva de género

Avance Financiero*

Ejercido

\$5,813,509.84

Nivel Fin

Resumen Narrativo

Contribuir en la promoción de políticas públicas que atiendan la problemática de las mujeres y a la difusión de una cultura de igualdad entre mujeres y hombres en el ámbito público como privado, a través de la inclusión de componentes en los presupuestos

Denominación del Indicador	Método de cálculo	Definición del Indicador	Tipo/Dimensión/Frecuencia /Cobertura/Sentido	Valor Programado	Avance de la Meta*
Porcentaje de dependencias las cuales inician con un proceso de transversalización de presupuestos públicos	Número de Dependencias/Número de dependencias programadas*100	Mide las dependencias las cuales inician con un proceso de transversalización de presupuestos públicos	Estratégico / Eficacia / Semestral / Estatad / Ascendente /	10.00 % Avance de la Meta 90.00	9.00 Semáforo ÓPTIMO
				Unidad de medida	Dependencia
				Parámetros	
				60.01	80.01 130

Nivel Propósito

Resumen Narrativo

Las universidades, municipios, organismos de la sociedad civil, iniciativa privada y población abierta que se capacitan en temas de igualdad y perspectiva de género, tienen la posibilidad de contribuir a una cultura igualitaria entre mujeres y hombres

Denominación del Indicador	Método de cálculo	Definición del Indicador	Tipo/Dimensión/Frecuencia /Cobertura/Sentido	Valor Programado	Avance de la Meta*
Porcentaje de acciones enfocadas a la transversalización PEG, la igualdad entre mujeres y hombres y la no violencia contra las mujeres.	Número de acciones realizadas/Número de acciones programadas*100	Mide las de acciones enfocadas a la transversalización PEG, la igualdad entre mujeres y hombres y la no violencia contra las mujeres.	Estratégico / Eficacia / Mensual / Estatad / Ascendente /	30.00 % Avance de la Meta 86.67	26.00 Semáforo ÓPTIMO
				Unidad de medida	Acción
				Parámetros	
				60.01	80.01 130

Nivel Componente

Resumen Narrativo

B2 Proyectos federales para la transversalización de la Perspectiva de Género y la no violencia contra las mujeres gestionados

Denominación del Indicador	Método de cálculo	Definición del Indicador	Tipo/Dimensión/Frecuencia /Cobertura/Sentido	Valor Programado	Avance de la Meta*
Número de proyectos federales gestionados para la transversalización de la PEG y la no violencia contra las mujeres	Número de proyectos federales gestionados/Número de proyectos federales programados*100	Mide el número de proyectos federales que se gestionan ante instancias federales	Gestión / Eficacia / Trimestral / Estatad / Ascendente /	3.00 % Avance de la Meta 100.00	3.00 Semáforo ÓPTIMO
				Unidad de medida	Proyecto
				Parámetros	
				60.01	80.01 130

*Avances físicos y financieros al cierre de la Cuenta Pública

Nivel **Componente** Resumen Narrativo B1 Instancias municipales de las mujeres capacitadas para armonizar la normatividad en materia de igualdad y no violencia contra las mujeres

Denominación del Indicador	Método de cálculo	Definición del Indicador	Tipo/Dimensión/Frecuencia /Cobertura/Sentido	Valor Programado	Avance de la Meta*
Número de Instancias Municipales de las Mujeres (IMM) capacitadas para armonizar la normatividad en materia de igualdad y no violencia contra las mujeres	Número de IMM capacitadas/Número de IMM programadas*100	Mide las IMM capacitadas para la armonización normativa	Gestión /	60.00	75.00
			Eficacia /	% Avance de la Meta	
			Semestral /	125.00	ÓPTIMO
			Estatal /	Unidad de medida: Instancia Municipal de las Mujeres	
			Ascendente /	Parámetros: 60.01 (rojo), 80.01 (amarillo), 130 (verde)	

Nivel **Componente** Resumen Narrativo 03 Informes sobre Recursos Humanos, Materiales y Financieros de los programas Federales, Estatales y Aportaciones Civiles realizados

Denominación del Indicador	Método de cálculo	Definición del Indicador	Tipo/Dimensión/Frecuencia /Cobertura/Sentido	Valor Programado	Avance de la Meta*
Número de informes de RRHH, materiales y financieros de los programas federales, estatales y aportaciones civiles realizados	Número de informes realizados/Número de informes programados*100	Mide los informes realizados relacionados con la administración de recursos del IJM	Gestión /	36.00	36.00
			Eficacia /	% Avance de la Meta	
			Mensual /	100.00	ÓPTIMO
			Estatal /	Unidad de medida: Informe	
			Ascendente /	Parámetros: 60.01 (rojo), 80.01 (amarillo), 130 (verde)	

*Avances físicos y financieros al cierre de la Cuenta Pública

Eje

Tema transversal

Tema Central

Innovación

Unidad Responsable

Secretaría General de Gobierno

Nombre del Programa Presupuestario:

Administración del sistema de firma electrónica

Avance Financiero*

Ejercido

\$836,834.93

Nivel **Fin**

Resumen Narrativo

Contribuir a los procesos de digitalización y automatización de trámites y servicios en dependencias y organismos del Poder Ejecutivo, organismos descentralizados y entes autónomos que prestan a la ciudadanía mediante de la expedición de certificados

Denominación del Indicador	Método de cálculo	Definición del Indicador	Tipo/Dimensión/Frecuencia /Cobertura/Sentido	Valor Programado	Avance de la Meta*	
Porcentaje de aplicativos en las dependencias y organismos con firma electrónica avanzada	Número de funciones y servicios de las dependencias y organismos / número de funciones y servicios de las dependencias con firma electrónica avanzada*100	Mide el porcentaje de trámites con firma electrónica	Estratégico / Eficacia / Mensual / Estatad / Ascendente /	30.00 % Avance de la Meta 100.00	30.00 Semáforo ÓPTIMO	
Unidad de medida				Porcentaje		
Parámetros				20	70	130

Nivel **Propósito**

Resumen Narrativo

Las dependencias y organismos de los poderes ejecutivo, legislativo y judicial; organismos públicos descentralizados, entes autónomos y al menos 10 municipios de la entidad tienen asesoría en la digitalización de sus funciones y servicios

Denominación del Indicador	Método de cálculo	Definición del Indicador	Tipo/Dimensión/Frecuencia /Cobertura/Sentido	Valor Programado	Avance de la Meta*	
Porcentaje de aplicativos en los que se implementa firma electrónica avanzada.	(número de funciones y servicios que prestan las dependencias / número de aplicativos con firma electrónica avanzada)*100	Mide los aplicativos que cuentan con firma electrónica avanzada	Estratégico / Eficacia / Mensual / Estatad / Ascendente /	30.00 % Avance de la Meta 100.00	30.00 Semáforo ÓPTIMO	
Unidad de medida				Porcentaje		
Parámetros				20	70	130

Nivel **Componente**

Resumen Narrativo

L1 Aplicativos de firmado electrónico implementados vigentes

Denominación del Indicador	Método de cálculo	Definición del Indicador	Tipo/Dimensión/Frecuencia /Cobertura/Sentido	Valor Programado	Avance de la Meta*	
Porcentaje de funciones y servicios que se encuentran digitalizados y con el uso de firma electrónica avanzada.	Número de funciones y servicios proyectados para uso de firma electrónica avanzada/número de aplicativos digitalizados en los que se incorporó la firma electrónica avanzada*100	Mide los servicios de las dependencias con firma electrónica avanzada	Gestión / Eficacia / Mensual / Estatad / Ascendente /	30.00 % Avance de la Meta 100.00	30.00 Semáforo ÓPTIMO	
Unidad de medida				Porcentaje		
Parámetros				20	70	130

*Avances físicos y financieros al cierre de la Cuenta Pública