

# Eje Territorio y medio ambiente sustentable

## Tema Central Desarrollo regional y urbano

### Unidad Responsable Secretaría de Desarrollo e Integración Social

Nombre del Programa Presupuestario: **Estrategias para la Superación de la Pobreza y Desarrollo Territorial**

Avance Financiero\* Ejercicio  
\$154,482,115.28

Nivel **Fin** Resumen Narrativo Contribuir a reducir la desigualdad y marginación social garantizando el ejercicio efectivo de los derechos sociales a través de la implementación de programas de infraestructura y de fomento a la economía social.

Denominación del Indicador	Método de cálculo	Definición del Indicador	Tipo/Dimensión/Frecuencia /Cobertura/Sentido	Valor Programado	Avance de la Meta*
Posición de Jalisco en grado de marginación.	Lugar que ocupa Jalisco a nivel nacional en el grado de marginación.	Este indicador mide el contribuir a reducir la desigualdad y marginación social garantizando el ejercicio efectivo de los derechos sociales a través de la implementación de programas de infraestructura y de fomento a la economía social.	Estratégico / Eficacia / Sexenal / Estatal / Ascendente /	28.00 % Avance de la Meta <b>96.43</b>	27.00 Semáforo <b>ÓPTIMO</b>
				Unidad de medida	Posición
				Parámetros	
				<span style="color: red;">■</span> 60.01	<span style="color: orange;">■</span> 80.01 <span style="color: green;">■</span> 130

Nivel **Propósito** Resumen Narrativo La población del Estado de Jalisco que vive en condiciones de desigualdad y marginación, disminuye sus carencias sociales y/o su vulnerabilidad por ingresos.

Denominación del Indicador	Método de cálculo	Definición del Indicador	Tipo/Dimensión/Frecuencia /Cobertura/Sentido	Valor Programado	Avance de la Meta*
Porcentaje de población en situación de pobreza extrema en el Estado de Jalisco.	(Número total de población en situación de pobreza extrema en el Estado de Jalisco./Número total de población en el Estado de Jalisco.)*100	Este indicador mide la población del Estado de Jalisco que vive en condiciones de desigualdad y marginación, disminuye sus carencias sociales y/o su vulnerabilidad por ingresos.	Estratégico / Eficacia / Bienal / Estatal / Descendente /	3.20 % Avance de la Meta <b>56.25</b>	1.80 Semáforo <b>ÓPTIMO</b>
				Unidad de medida	Porcentaje
				Parámetros	
				<span style="color: red;">■</span> 120	<span style="color: orange;">■</span> 100.01 <span style="color: green;">■</span> 0

Nivel **Componente** Resumen Narrativo K3 Apoyos entregados del Programa Fomento a la Economía Social, dirigido a mujeres, hombres o grupos de población que se encuentran por debajo de la línea de bienestar

Denominación del Indicador	Método de cálculo	Definición del Indicador	Tipo/Dimensión/Frecuencia /Cobertura/Sentido	Valor Programado	Avance de la Meta*
Porcentaje de recursos invertidos por el Programa de Fomento a la Economía Social	(Monto invertido por el Programa de Fomento a la Economía Social/Monto aprobado)*100	Este indicador mide el porcentaje de recursos invertidos por el Programa de Fomento a la Economía Social	Gestión / Eficacia / Anual / Estatal / Ascendente /	2,600,000.00 % Avance de la Meta <b>100.00</b>	2,600,000.00 Semáforo <b>ÓPTIMO</b>
				Unidad de medida	pesos
				Parámetros	
				<span style="color: red;">■</span> 60.01	<span style="color: orange;">■</span> 80.01 <span style="color: green;">■</span> 130

\*Avances físicos y financieros al cierre de la Cuenta Pública

Nivel	<b>Componente</b>	Resumen Narrativo	01 Apoyos entregados del Programa de Atención a Jornaleros Agrícolas para la construcción, rehabilitación y equipamiento de albergues comunitarios			
Denominación del Indicador	Método de cálculo	Definición del Indicador	Tipo/Dimensión/Frecuencia /Cobertura/Sentido	Valor Programado	Avance de la Meta*	
Porcentaje de recursos invertidos en proyectos de albergues comunitarios atendidos por el Programa de Atención a Jornaleros Agrícolas.	(Monto de recursos ejercido por el Programa de Atención a Jornaleros Agrícolas./Monto aprobado)*100	Este indicador mide los recursos invertidos en proyectos de albergues comunitarios atendidos por el Programa de atención a Jornaleros Agrícolas.	Gestión / Eficacia / Anual / Estatad / Ascendente /	1,707,840.00 % Avance de la Meta 100.00	1,707,840.00 Semáforo ÓPTIMO	
				Unidad de medida	Pesos	
				Parámetros		
				■ 60.01	■ 80.01 ■ 130	

Nivel	<b>Componente</b>	Resumen Narrativo	02 Apoyos entregados del Programa de Empleo Temporal para la población afectada por emergencias u otras situaciones adversas que sufren disminución de ingresos			
Denominación del Indicador	Método de cálculo	Definición del Indicador	Tipo/Dimensión/Frecuencia /Cobertura/Sentido	Valor Programado	Avance de la Meta*	
Porcentaje de recursos invertidos en proyectos para la generación de empleos temporales atendidos por el Programa de Empleo Temporal	(Monto invertido por el Programa Empleo Temporal/Monto aprobado)*100	Este indicador mide el porcentaje de recursos invertidos en proyectos para la generación de empleos temporales atendidos por el Programa de Empleo Temporal	Gestión / Eficacia / Anual / Estatad / Ascendente /	1,769,188.00 % Avance de la Meta 100.00	1,769,188.00 Semáforo ÓPTIMO	
				Unidad de medida	pesos	
				Parámetros		
				■ 60.01	■ 80.01 ■ 130	

Nivel	<b>Componente</b>	Resumen Narrativo	06 Apoyos entregados del Programa de Infraestructura, vertiente Hábitat en zonas urbanas, sub urbanas y rurales con rezago social			
Denominación del Indicador	Método de cálculo	Definición del Indicador	Tipo/Dimensión/Frecuencia /Cobertura/Sentido	Valor Programado	Avance de la Meta*	
Porcentaje de obras ejecutadas por el Programa de Infraestructura vertiente Hábitat	(Número de obras ejecutadas por el Programa de Infraestructura, vertiente Hábitat en el año t/Número total de obras programadas)*100	Este indicador mide el porcentaje de obras ejecutadas por el Programa de Infraestructura vertiente Hábitat con respecto al año anterior	Gestión / Eficacia / Anual / Estatad / Ascendente /	181.00 % Avance de la Meta 100.00	181.00 Semáforo ÓPTIMO	
				Unidad de medida	Obra	
				Parámetros		
				■ 60.01	■ 80.01 ■ 130	

Nivel	<b>Componente</b>	Resumen Narrativo	06 Apoyos entregados del Programa de Infraestructura, vertiente Hábitat en zonas urbanas, sub urbanas y rurales con rezago social			
Denominación del Indicador	Método de cálculo	Definición del Indicador	Tipo/Dimensión/Frecuencia /Cobertura/Sentido	Valor Programado	Avance de la Meta*	
Porcentaje de recurso invertidos en obras ejecutadas por el Programa de Infraestructura, vertiente Hábitat.	(Monto invertido por el Programa de Infraestructura, vertiente Hábitat/Monto aprobado)*100	Este indicador mide el porcentaje de recurso invertidos en obras ejecutadas por el Programa de Infraestructura, vertiente Hábitat.	Gestión / Eficacia / Anual / Estatad / Ascendente /	62,790,248.00 % Avance de la Meta 100.00	62,790,248.00 Semáforo ÓPTIMO	
				Unidad de medida	Pesos	
				Parámetros		
				■ 60.01	■ 80.01 ■ 130	

\*Avances físicos y financieros al cierre de la Cuenta Pública

Nivel **Componente** Resumen Narrativo 07 Apoyos entregados del Programa de Infraestructura, vertiente Espacios Públicos y Participación Comunitaria

Denominación del Indicador	Método de cálculo	Definición del Indicador	Tipo/Dimensión/Frecuencia /Cobertura/Sentido	Valor Programado	Avance de la Meta*
Porcentaje de monto invertido en obras ejecutadas por el Programa de Infraestructura vertiente Espacios Públicos y Participación Comunitaria.	(Monto invertido por el Programa de Infraestructura vertiente Espacios Públicos y Participación Comunitaria /Monto aprobado)*100	Indica el desempeño del programa para ejercer los recursos destinados al Programa de Infraestructura vertiente Espacios Públicos y Participación Comunitaria	Gestión /	12,254,424.00	12,254,424.00
			Eficacia /	% Avance de la Meta	Semáforo
			Anual /	100.00	ÓPTIMO
			Estatal /	Unidad de medida	Pesos
			Ascendente /	Parámetros	60.01 80.01 130

Nivel **Componente** Resumen Narrativo 07 Apoyos entregados del Programa de Infraestructura, vertiente Espacios Públicos y Participación Comunitaria

Denominación del Indicador	Método de cálculo	Definición del Indicador	Tipo/Dimensión/Frecuencia /Cobertura/Sentido	Valor Programado	Avance de la Meta*
Porcentaje de obras ejecutadas por el Programa de Infraestructura vertiente Espacios Públicos y Participación Comunitaria.	(Número de obras ejecutadas por medio del Programa de Infraestructura vertiente Espacios Públicos y Participación Comunitaria en el año t/Total de obras programadas)*100	Este indicador mide el porcentaje de obras ejecutadas por el Programa de Infraestructura vertiente Espacios Públicos y Participación Comunitaria con respecto al año anterior.	Gestión /	15.00	14.00
			Eficacia /	% Avance de la Meta	Semáforo
			Anual /	93.33	ÓPTIMO
			Estatal /	Unidad de medida	Obra
			Ascendente /	Parámetros	60.01 80.01 130

Nivel **Componente** Resumen Narrativo 09 Apoyos entregados del Programa 3 x 1 para comunidades de origen de migrantes en retorno para la mejora de infraestructura social básica

Denominación del Indicador	Método de cálculo	Definición del Indicador	Tipo/Dimensión/Frecuencia /Cobertura/Sentido	Valor Programado	Avance de la Meta*
Porcentaje de recursos invertidos por el Programa 3 X 1 para Migrantes	(Monto invertido por el Programa 3 X 1 para Migrantes/Total del monto programado)*100	Indica el grado de cumplimiento del Programa en el ejercicio del recurso.	Gestión /	40,575,210.00	40,575,210.00
			Eficacia /	% Avance de la Meta	Semáforo
			Anual /	100.00	ÓPTIMO
			Estatal /	Unidad de medida	Pesos
			Ascendente /	Parámetros	60.01 80.01 130

Nivel **Componente** Resumen Narrativo 10 Acciones realizadas del Programa Estatal de Infraestructura para el Desarrollo de los Pueblos indígenas

Denominación del Indicador	Método de cálculo	Definición del Indicador	Tipo/Dimensión/Frecuencia /Cobertura/Sentido	Valor Programado	Avance de la Meta*
Porcentaje de proyectos del Programa de Infraestructura Indígena ejecutados	(Número de proyectos del Programa de Infraestructura Indígena ejecutados en el año t /Total de proyectos programados del Programa de Infraestructura Indígena)*100	Este indicador mide el porcentaje de proyectos del Programa de Infraestructura Indígena ejecutados	Gestión /	11.00	11.00
			Eficacia /	% Avance de la Meta	Semáforo
			Anual /	100.00	ÓPTIMO
			Estatal /	Unidad de medida	proyecto
			Ascendente /	Parámetros	60 80.01 130

\*Avances físicos y financieros al cierre de la Cuenta Pública

Denominación del Indicador	Método de cálculo	Definición del Indicador	Tipo/Dimensión/Frecuencia /Cobertura/Sentido	Valor Programado	Avance de la Meta*
Porcentaje de recursos invertidos en proyectos del Programa Estatal de Infraestructura Indígena ejecutados	(Monto invertido por el Programa Estatal de Infraestructura Indígena/Monto aprobado)*100	Indica el grado de desempeño del programa para ejercer los recursos asignados.	Gestión / Eficacia / Anual / Estatal / Ascendente/	32,249,227.00	32,249,227.00
				% Avance de la Meta	Semáforo
				100.00	<b>ÓPTIMO</b>
				Unidad de medida	Pesos
				Parámetros	
				60.01	80.01
					130

\*Avances físicos y financieros al cierre de la Cuenta Pública

# Eje Territorio y medio ambiente sustentable

## Tema Central Protección civil

Unidad Responsable Secretaría de Desarrollo e Integración Social

Nombre del Programa Presupuestario: **Atención a Desastres Naturales**

Avance Financiero\* Ejercido  
\$3,724,564.83

Nivel **Fin** Resumen Narrativo Contribuir a mejorar la calidad de vida de los jaliscienses a través de apoyos a las personas lesionadas por las explosiones del 22 de abril de 1992 en Guadalajara.

Denominación del Indicador	Método de cálculo	Definición del Indicador	Tipo/Dimensión/Frecuencia /Cobertura/Sentido	Valor Programado	Avance de la Meta*
Posición de Jalisco en grado de marginación	Lugar que ocupa Jalisco a nivel nacional en el grado de marginación	Describe el grado de marginación de la entidad con respecto a otras entidades del país	Estratégico / Eficacia / Sexenal / Estatal / Ascendente /	28.00 % Avance de la Meta 96.43	27.00 Semáforo <b>ÓPTIMO</b>
				Unidad de medida	Posición
				Parámetros	
				60.03	80.01 130

Gracias a la paz laboral no se ha dado despidos masivos en los Ayuntamientos y el Gobierno del Estado, como había sucedido en otros periodos por lo cual no hemos alcanzado la meta.

Nivel **Propósito** Resumen Narrativo Personas afectadas por las explosiones del 22 de abril de 1992 en Guadalajara cuentan con el Fideicomiso de Apoyo de Seguridad Social (FIASS).

Denominación del Indicador	Método de cálculo	Definición del Indicador	Tipo/Dimensión/Frecuencia /Cobertura/Sentido	Valor Programado	Avance de la Meta*
Porcentaje del monto invertido a través del Fideicomiso de Apoyo de Seguridad Social (FIASS), para las personas que resultaron lesionadas por las explosiones del 22 de abril de 1992 en Guadalajara, quienes padecen algún grado de discapacidad física.	(Monto total ejercido/Monto total presupuestado)*100	Describe el monto del presupuesto invertido en el Fideicomiso.	Estratégico / Eficacia / Mensual / Municipal / Ascendente /	5,295,334.32 % Avance de la Meta 95.18	5,039,967.40 Semáforo <b>ÓPTIMO</b>
				Unidad de medida	Presupuesto
				Parámetros	
				60.01	80.01 130

Nivel **Componente** Resumen Narrativo 01 Apoyos económicos y servicios de salud para las personas que forman parte del Fideicomiso entregados

Denominación del Indicador	Método de cálculo	Definición del Indicador	Tipo/Dimensión/Frecuencia /Cobertura/Sentido	Valor Programado	Avance de la Meta*
Porcentaje de personas lesionadas por las explosiones del 22 de abril de 1992 en Guadalajara que forman parte del Fideicomiso y que reciben el apoyo.	(Número total de personas atendidas por el Fideicomiso/Número total de personas establecidas)100	Describe el número de personas que reciben el apoyo del Fideicomiso	Gestión / Eficacia / Mensual / Municipal / Ascendente /	63.00 % Avance de la Meta 101.59	64.00 Semáforo <b>ÓPTIMO</b>
				Unidad de medida	Persona
				Parámetros	
				60.01	80.01 130

\*Avances físicos y financieros al cierre de la Cuenta Pública

Eje Territorio y medio ambiente sustentable

Tema Central Protección civil

Unidad Responsable Fondo Estatal de Desastres Naturales (FOEDEN)

Nombre del Programa Presupuestario: Fideicomiso Fondo Estatal de Desastres Naturales Jalisco (FOEDEN)

Avance Financiero\* Ejercido

Nivel **Fin** Resumen Narrativo Contribuir con la mitigación de los daños sufridos en los municipios afectados por fenómenos naturales o contingencias ambientales mediante la atención y apoyos del Fondo Estatal de Desastres Naturales, de acuerdo con sus Reglas de Operación.

Denominación del Indicador	Método de cálculo	Definición del Indicador	Tipo/Dimensión/Frecuencia / Cobertura/Sentido	Valor Programado	Avance de la Meta*
Total de acciones preventivas en sitios de riesgo ante los fenómenos naturales o antropogénicos	(Acciones preventivas en sitios de riesgo en el municipio n realizadas/ Acciones preventivas en sitios de riesgo en el municipio n programadas)*100	Este indicador mide el número total de acciones preventivas en sitios de riesgo ante los fenómenos naturales o antropogénicos atendidas por el FOEDEN.	Estratégico / Eficacia / Anual / Estatal / Ascendente /	258,978.00 % Avance de la Meta 101.18 Unidad de medida	262,021.98 Semáforo ÓPTIMO Unidad Parámetros 35.01 70.01 130

Estas acciones reportadas fueron realizadas por la Unidad Estatal de Protección Civil y Bomberos.

\*Avances físicos y financieros al cierre de la Cuenta Pública

Eje

# Equidad de oportunidades

Tema Central

## Pobreza y desigualdad

Unidad Responsable

Secretaría de Desarrollo e Integración Social

Nombre del Programa Presupuestario:

**Seguridad Alimentaria**

Avance Financiero\*

Ejercido

\$69,418,589.91

Nivel **Fin**

Resumen Narrativo

Contribuir a reducir la desigualdad y marginación social garantizando el ejercicio efectivo de los derechos sociales y priorizando el apoyo a la población en situación de pobreza, mediante la entrega de apoyos para garantizar la seguridad alimentaria

Denominación del Indicador	Método de cálculo	Definición del Indicador	Tipo/Dimensión/Frecuencia /Cobertura/Sentido	Valor Programado	Avance de la Meta*
Porcentaje de población en situación de pobreza en el Estado de Jalisco.	(Número total de población en situación de pobreza en el Estado de Jalisco/Número total de población en el Estado de Jalisco)*100	Este indicador mide el contribuir a reducir la desigualdad y marginación social garantizando el ejercicio efectivo de los derechos sociales y priorizando el apoyo a la población en situación de pobreza, mediante la entrega de apoyos	Estratégico / Eficacia / Bienal / Estatad / Descendente/	35.40 % Avance de la Meta <b>89.83</b>	31.80 Semáforo <b>ÓPTIMO</b>
Unidad de medida				Porcentaje	
Parámetros				120	100.01
				0	

Nivel **Propósito**

Resumen Narrativo

Personas vulnerables por carencia de acceso a la alimentación en el Estado de Jalisco acceden a una alimentación adecuada.

Denominación del Indicador	Método de cálculo	Definición del Indicador	Tipo/Dimensión/Frecuencia /Cobertura/Sentido	Valor Programado	Avance de la Meta*
Porcentaje de población con carencia de acceso a la alimentación en el Estado de Jalisco atendida a través de los Bancos de Alimentos	(Número total de personas beneficiadas a través de los Bancos de Alimentos/Número total de población con carencia de acceso a la alimentación en el Estado de Jalisco)*100	Muestra la población con carencia de acceso a la alimentación en el Estado de Jalisco atendida a través de los Bancos de Alimentos	Estratégico / Eficacia / Bienal / Estatad / Ascendente/	158,639.00 % Avance de la Meta <b>115.65</b>	183,462.00 Semáforo <b>ÓPTIMO</b>
Unidad de medida				persona	
Parámetros				60.01	80.01
				130	

Nivel **Propósito**

Resumen Narrativo

Personas vulnerables por carencia de acceso a la alimentación en el Estado de Jalisco acceden a una alimentación adecuada.

Denominación del Indicador	Método de cálculo	Definición del Indicador	Tipo/Dimensión/Frecuencia /Cobertura/Sentido	Valor Programado	Avance de la Meta*
Porcentaje de población con carencia de acceso a la alimentación en el Estado de Jalisco.	(Número total de población con carencia de acceso a la alimentación en el Estado de Jalisco/Número total de población en el Estado de Jalisco)*100	Este indicador mide las personas vulnerables por carencia de acceso a la alimentación en el Estado de Jalisco acceden a una alimentación adecuada.	Estratégico / Eficacia / Bienal / Estatad / Descendente/	16.50 % Avance de la Meta <b>93.33</b>	15.40 Semáforo <b>ÓPTIMO</b>
Unidad de medida				Porcentaje	
Parámetros				120	100.01
				0	

\*Avances físicos y financieros al cierre de la Cuenta Pública

Nivel	<b>Componente</b>	Resumen Narrativo	01 Raciones alimenticias entregadas a personas con carencia por acceso a la alimentación a través de Comedores Comunitarios.			
Denominación del Indicador	Método de cálculo	Definición del Indicador	Tipo/Dimensión/Frecuencia /Cobertura/Sentido	Valor Programado	Avance de la Meta*	
Raciones alimenticias promedio por persona beneficiaria	(Número total de raciones alimenticias entregadas/Número total de personas que recibieron al menos una ración alimenticia)	Obtiene el promedio de las personas beneficiarias de raciones alimenticias	Gestión / Eficiencia / Anual / Estatal / Ascendente /	528.00 % Avance de la Meta 93.56	494.00 Semáforo <b>ÓPTIMO</b>	
				Unidad de medida	Promedio	
				Parámetros		
				■ 60.01	■ 80.01 ■ 130	

Nivel	<b>Componente</b>	Resumen Narrativo	01 Raciones alimenticias entregadas a personas con carencia por acceso a la alimentación a través de Comedores Comunitarios.			
Denominación del Indicador	Método de cálculo	Definición del Indicador	Tipo/Dimensión/Frecuencia /Cobertura/Sentido	Valor Programado	Avance de la Meta*	
Porcentaje de instituciones beneficiadas con la modalidad Comedores Comunitarios	(Número instituciones beneficiadas con el programa para la operación e instalación de comedores comunitarios/Número total de instituciones programadas)*100	Este indicador mide el porcentaje de instituciones beneficiadas a través de Comedores Comunitarios.	Gestión / Eficacia / Mensual / Estatal / Ascendente /	69.00 % Avance de la Meta 126.09	87.00 Semáforo <b>ÓPTIMO</b>	
				Unidad de medida	Institución	
				Parámetros		
				■ 60.01	■ 80.01 ■ 130	

Nivel	<b>Componente</b>	Resumen Narrativo	01 Raciones alimenticias entregadas a personas con carencia por acceso a la alimentación a través de Comedores Comunitarios.			
Denominación del Indicador	Método de cálculo	Definición del Indicador	Tipo/Dimensión/Frecuencia /Cobertura/Sentido	Valor Programado	Avance de la Meta*	
Porcentaje de personas beneficiarias con raciones alimenticias	(Número total de personas que recibieron al menos una ración alimenticia/Número total de personas establecidas como población objetivo del programa)*100	Representa al total de personas beneficiarias de raciones alimenticias entregadas a personas con carencia por acceso a la alimentación a través de Comedores Comunitarios.	Gestión / Eficacia / Mensual / Estatal / Ascendente /	22,000.00 % Avance de la Meta 104.11	22,904.00 Semáforo <b>ÓPTIMO</b>	
				Unidad de medida	Persona	
				Parámetros		
				■ 60.01	■ 80.01 ■ 130	

Nivel	<b>Componente</b>	Resumen Narrativo	02 Canastas alimentarias entregadas a hogares con carencia por acceso a la alimentación a través de bancos de alimentos.			
Denominación del Indicador	Método de cálculo	Definición del Indicador	Tipo/Dimensión/Frecuencia /Cobertura/Sentido	Valor Programado	Avance de la Meta*	
Porcentaje de canastas entregadas por el programa a través de bancos de alimentos con respecto a las programadas	(Número total de canastas alimentarias entregadas a través de bancos de alimentos/Número total de canastas alimentarias programadas en las ROP del Programa)*100	Este indicador mide el porcentaje de canastas entregadas por el programa a través de bancos de alimentos con respecto a las programadas	Gestión / Eficacia / Mensual / Estatal / Ascendente /	439,159.00 % Avance de la Meta 107.40	471,673.00 Semáforo <b>ÓPTIMO</b>	
				Unidad de medida	Unidad	
				Parámetros		
				■ 60.01	■ 80.01 ■ 130	

\*Avances físicos y financieros al cierre de la Cuenta Pública



Nivel **Componente** Resumen Narrativo 02 Canastas alimentarias entregadas a hogares con carencia por acceso a la alimentación a través de bancos de alimentos.

Denominación del Indicador	Método de cálculo	Definición del Indicador	Tipo/Dimensión/Frecuencia /Cobertura/Sentido	Valor Programado	Avance de la Meta*
Porcentaje de hogares atendidos por el programa en la modalidad de Bancos de Alimentos	(Número total de hogares beneficiados a través de Bancos de Alimentos/Número total de hogares programados en las ROP del Programa)*100	Este indicador mide el porcentaje de hogares atendidos por el programa en la modalidad de Bancos de Alimentos	Gestión /	39,439.00	44,479.00
			Eficacia /	% Avance de la Meta	
			Anual /	112.78	<b>ÓPTIMO</b>
			Estatal /	Unidad de medida: Hogar	
			Ascendente /	<b>Parámetros</b> <span style="color:red">■</span> 60.01 <span style="color:orange">■</span> 80.01 <span style="color:green">■</span> 130	

Nivel **Componente** Resumen Narrativo 02 Canastas alimentarias entregadas a hogares con carencia por acceso a la alimentación a través de bancos de alimentos.

Denominación del Indicador	Método de cálculo	Definición del Indicador	Tipo/Dimensión/Frecuencia /Cobertura/Sentido	Valor Programado	Avance de la Meta*
Porcentaje de personas beneficiadas por el programa en la modalidad de Bancos de Alimentos	(Número total de personas beneficiadas a través de los Bancos de Alimentos/Número total de personas programados en las ROP del Programa)*100	Este indicador mide el total de personas beneficiadas por el programa en la modalidad de Bancos de Alimentos contra las programadas en ROP	Gestión /	158,639.00	183,462.00
			Eficacia /	% Avance de la Meta	
			Mensual /	115.65	<b>ÓPTIMO</b>
			Estatal /	Unidad de medida: Persona	
			Ascendente /	<b>Parámetros</b> <span style="color:red">■</span> 60.01 <span style="color:orange">■</span> 80.01 <span style="color:green">■</span> 130	

\*Avances físicos y financieros al cierre de la Cuenta Pública

Eje

Equidad de oportunidades

Tema Central

Pobreza y desigualdad

Unidad Responsable

Secretaría de Desarrollo e Integración Social

Nombre del Programa  
Presupuestario:**Fortalecimiento Institucional para la Operación de Programas Sociales**

Avance Financiero\*

Ejercido

\$105,129,587.31

Nivel **Fin** Resumen Narrativo

Contribuir a reducir la desigualdad y marginación social garantizando el ejercicio efectivo de los derechos sociales mediante el fortalecimiento y optimización de los procesos institucionales para la gestión de los programas sociales de la SEDIS.

Denominación del Indicador	Método de cálculo	Definición del Indicador	Tipo/Dimensión/Frecuencia /Cobertura/Sentido	Valor Programado	Avance de la Meta*
Porcentaje de población en situación de pobreza en el Estado de Jalisco.	(Número total de población en situación de pobreza en el Estado de Jalisco/Número total de población en el Estado de Jalisco)*100	Este indicador mide el porcentaje de población en situación de pobreza en el Estado de Jalisco.	Estratégico / Eficacia / Bienal / Estatad / Descendente/	35.40 % Avance de la Meta 89.83	31.80 Semáforo <b>ÓPTIMO</b>
Unidad de medida				Porcentaje	
Parámetros				120	100.01
				0	

Gracias a la paz laboral no se ha dado despidos masivos en los Ayuntamientos y el Gobierno del Estado, como había sucedido en otros periodos por lo cual no hemos alcanzado la meta.

Nivel **Propósito** Resumen Narrativo

Los programas sociales de la SEDIS tienen una planeación, difusión, operación, evaluación y administración de recursos humanos, financieros y materiales eficiente y transparente.

Denominación del Indicador	Método de cálculo	Definición del Indicador	Tipo/Dimensión/Frecuencia /Cobertura/Sentido	Valor Programado	Avance de la Meta*
Posición de Jalisco en el subíndice "Gobiernos Eficientes y Eficaces".	Posición que ocupa Jalisco en el contexto nacional del subíndice "Gobiernos Eficientes y Eficaces".	Posición que ocupa Jalisco en el contexto nacional del subíndice "Gobiernos Eficientes y Eficaces".	Estratégico / Eficacia / Anual / Estatad / Descendente/	5.00 % Avance de la Meta 100.00	5.00 Semáforo <b>ÓPTIMO</b>
Unidad de medida				Población	
Parámetros				120	100.01
				0	

Nivel **Componente** Resumen Narrativo

A3 Plataformas informáticas necesarias para la operación de los Programas Sociales de la SEDIS implementadas.

Denominación del Indicador	Método de cálculo	Definición del Indicador	Tipo/Dimensión/Frecuencia /Cobertura/Sentido	Valor Programado	Avance de la Meta*
Porcentaje de implementaciones de plataformas informáticas para la operación de los Programas Sociales de la SEDIS.	(Número total de plataformas informáticas generadas/Número total de plataformas informáticas programadas)*100	Este indicador mide el número total de implementaciones de plataformas informáticas para la operación de los Programas Sociales de la SEDIS con relación a las programadas.	Gestión / Eficacia / Anual / Estatad / Ascendente/	13.00 % Avance de la Meta 92.31	12.00 Semáforo <b>ÓPTIMO</b>
Unidad de medida				Plataformas	
Parámetros				60.01	80.01
				130	

\*Avances físicos y financieros al cierre de la Cuenta Pública

Nivel	<b>Componente</b>	Resumen Narrativo	A2 Instrumentos de análisis para programas y proyectos , por medio de productos cuantitativos y/o cualitativos relacionadas con los procesos de diseño, planeación, evaluación y seguimiento, generados
-------	-------------------	-------------------	---

Denominación del Indicador	Método de cálculo	Definición del Indicador	Tipo/Dimensión/Frecuencia /Cobertura/Sentido	Valor Programado	Avance de la Meta*	
Porcentaje de instrumentos de mejora generados en relación al número de instrumentos programados.	(Número total de instrumentos de análisis generados/Número total de instrumentos programados)*100	Muestra el total de instrumentos de mejora para los programas de la SEDIS generados en relación al número de instrumentos programados.	Gestión /	17.00	19.00	
			Eficacia /	% Avance de la Meta		
			Mensual /	111.76	ÓPTIMO	
			Estatal /	Unidad de medida		
			Ascendente /	Parámetros		
				60.01	80.01	130

Nivel	<b>Componente</b>	Resumen Narrativo	A1 Programas, proyectos y acciones sociales de la SEDIS difundidos y operados en las doce regiones del estado de Jalisco
-------	-------------------	-------------------	--

Denominación del Indicador	Método de cálculo	Definición del Indicador	Tipo/Dimensión/Frecuencia /Cobertura/Sentido	Valor Programado	Avance de la Meta*	
Porcentaje de acciones realizadas de apoyo humano y de logística para la difusión, convocatoria y operación en general de los Programas Sociales de la SEDIS de estrategias o acciones de desarrollo social del Gobierno del Estado.	No. total de acciones de apoyo humano y de logística para la difusión, convocatoria y operación en general de los Programas Sociales de la SEDIS o de estrategias y acciones de desarrollo social del/Número total de acciones de apoyo humano y de logística	Muestra el total acciones realizadas de apoyo humano y de logística para la difusión, convocatoria y operación en general de los Programas Sociales de la SEDIS de estrategias o acciones de desarrollo social del Gobierno del Estado	Gestión /	1,439.00	1,447.00	
			Eficacia /	% Avance de la Meta		
			Mensual /	100.56	ÓPTIMO	
			Estatal /	Unidad de medida		
			Ascendente /	Parámetros		
				60.01	80.01	130

Nivel	<b>Componente</b>	Resumen Narrativo	A5 Legalidad y transparencia garantizada en las acciones ejecutadas por la Secretaría de Desarrollo e Integración Social
-------	-------------------	-------------------	--

Denominación del Indicador	Método de cálculo	Definición del Indicador	Tipo/Dimensión/Frecuencia /Cobertura/Sentido	Valor Programado	Avance de la Meta*	
Porcentaje de oficios en materia de asuntos jurídicos de la Secretaría de Desarrollo e Integración Social atendidos.	(No. total de oficios en materia de asuntos jurídicos de la Secretaría de Desarrollo e Integración Social atendidos/No. total de oficios en materia de asuntos jurídicos de la Secretaría de Desarrollo e Integración Social requeridos)*100	Este indicador mide el porcentaje de oficios en materia de asuntos jurídicos de la Secretaría de Desarrollo e Integración Social atendidos.	Gestión /	750.00	835.00	
			Eficacia /	% Avance de la Meta		
			Trimestral /	111.33	ÓPTIMO	
			Estatal /	Unidad de medida		
			Ascendente /	Parámetros		
				60.01	80.01	130

Nivel	<b>Componente</b>	Resumen Narrativo	A6 Relaciones interinstitucionales fortalecidas.
-------	-------------------	-------------------	--

Denominación del Indicador	Método de cálculo	Definición del Indicador	Tipo/Dimensión/Frecuencia /Cobertura/Sentido	Valor Programado	Avance de la Meta*	
Porcentaje de acciones realizadas por la SEDIS de manera coordinada con otras dependencias.	(Número total de acciones realizadas por la SEDIS de manera coordinada con otras dependencias/Número total de acciones programadas por la SEDIS para realizarse de manera coordinada con otras dependencias)*100	Indica el desempeño del programa en el cumplimiento de acciones programadas por la dependencia.	Gestión /	50.00	58.00	
			Eficacia /	% Avance de la Meta		
			Anual /	116.00	ÓPTIMO	
			Estatal /	Unidad de medida		
			Ascendente /	Parámetros		
				60.01	80.01	130

\*Avances físicos y financieros al cierre de la Cuenta Pública

Denominación del Indicador	Método de cálculo	Definición del Indicador	Tipo/Dimensión/Frecuencia / Cobertura/Sentido	Valor Programado	Avance de la Meta*
Promedio anual de horas dedicadas al monitoreo de medios de comunicación	(Horas dedicadas al monitoreo de medios de comunicación/Número total de días laborales)	Este indicador mide el número de horas dedicadas por personal de la coordinación de Comunicación Social para el monitoreo de la información difundida en medios de comunicación sobre acciones para el desarrollo social generadas por la SEDIS.	Gestión / Eficiencia / Mensual / Estatal / Ascendente/	4,320.00	3,745.00
				% Avance de la Meta	Semáforo
				<b>86.69</b>	<b>ÓPTIMO</b>
				Unidad de medida	Horas
				Parámetros	
				60.01	80.03 130

\*Avances físicos y financieros al cierre de la Cuenta Pública

Nombre del Programa  
Presupuestario:**Coinversión Social**

Avance Financiero\*

Ejercido

\$65,920,299.94

Nivel **Fin** Resumen Narrativo Contribuir a reducir la desigualdad y marginación social garantizando el ejercicio efectivo de los derechos sociales a través de la coinversión social con OSC's para la atención de grupos vulnerables.

Denominación del Indicador	Método de cálculo	Definición del Indicador	Tipo/Dimensión/Frecuencia /Cobertura/Sentido	Valor Programado	Avance de la Meta*
Porcentaje de población en situación de pobreza en el Estado de Jalisco.	(Número total de población en situación de pobreza en el Estado de Jalisco/Número total de población en el Estado de Jalisco)*100	Describe el porcentaje de población del Estado que se encuentra en situación de pobreza.	Estratégico / Eficacia / Bienal / Estatad / Descendente/	35.40 % Avance de la Meta 89.83	31.80 Semáforo <b>ÓPTIMO</b>
Unidad de medida				Porcentaje	
Parámetros				120	100.01
				0	

Gracias a la paz laboral no se ha dado despidos masivos en los Ayuntamientos y el Gobierno del Estado, como había sucedido en otros periodos por lo cual no hemos alcanzado la meta.

Nivel **Propósito** Resumen Narrativo Organizaciones de la Sociedad Civil en el Estado de Jalisco fortalecen su capacidades institucionales.

Denominación del Indicador	Método de cálculo	Definición del Indicador	Tipo/Dimensión/Frecuencia /Cobertura/Sentido	Valor Programado	Avance de la Meta*
Promedio de personas beneficiadas a través del apoyo a Organizaciones de la Sociedad Civil	(Número total de personas beneficiadas a través de las organizaciones de la sociedad civil apoyadas por El Programa /Número total de organizaciones de la sociedad civil apoyadas por El Programa)*100	Este indicador mide las Organizaciones de la Sociedad Civil en el Estado de Jalisco fortalecen su capacidades institucionales en beneficio de la población	Estratégico / Eficiencia / Anual / Estatad / Ascendente/	156.00 % Avance de la Meta 69.87	109.00 Semáforo <b>MEJORABLE</b>
Unidad de medida				persona	
Parámetros				60.01	80.01
				130	

Nivel **Propósito** Resumen Narrativo Organizaciones de la Sociedad Civil en el Estado de Jalisco fortalecen su capacidades institucionales.

Denominación del Indicador	Método de cálculo	Definición del Indicador	Tipo/Dimensión/Frecuencia /Cobertura/Sentido	Valor Programado	Avance de la Meta*
Puntaje promedio del Índice de Medición de Capacidades Institucionales obtenido por las Organizaciones de la Sociedad Civil apoyadas por el Programa Apoyo a las OSC's.	(Sumatoria del puntaje obtenido en el Índice de Medición de Capacidades Institucionales por las OSC's apoyadas con el curso de capacitación del Programa en el periodo t/Número total de OSC's que presentaron cuestionario en el periodo t)	Indica la calificación promedio de las organización según su capacidad institucional	Estratégico / Eficiencia / Anual / Estatad / Ascendente/	7.00 % Avance de la Meta 100.00	7.00 Semáforo <b>ÓPTIMO</b>
Unidad de medida				Promedio	
Parámetros				60.01	80.01
				130	

Nivel **Propósito** Resumen Narrativo Organizaciones de la Sociedad Civil en el Estado de Jalisco fortalecen su capacidades institucionales.

Denominación del Indicador	Método de cálculo	Definición del Indicador	Tipo/Dimensión/Frecuencia /Cobertura/Sentido	Valor Programado	Avance de la Meta*
Porcentaje de organizaciones apoyadas por El Programa	(Número total de organizaciones de la sociedad civil apoyadas por el Programa Apoyo a las OSC's/Número total de organizaciones de la sociedad civil establecidas como población objetivo en las ROP del Programa Apoyo a las OSC's)*100	Este indicador mide las Organizaciones de la Sociedad Civil en el Estado de Jalisco fortalecen su capacidades institucionales.	Estratégico / Eficacia / Anual / Estatal / Ascendente /	791.00 % Avance de la Meta 100.00	791.00 Semáforo ÓPTIMO
Unidad de medida				Organización	
Parámetros				60.01	80.01
				130	

Nivel **Componente** Resumen Narrativo L2 Capacitación otorgada a Organismos de la sociedad civil para su fortalecimiento.

Denominación del Indicador	Método de cálculo	Definición del Indicador	Tipo/Dimensión/Frecuencia /Cobertura/Sentido	Valor Programado	Avance de la Meta*
Porcentaje de Organizaciones de la Sociedad Civil capacitadas por el Programa Apoyo a las OSC's.	(No. total de Orgs. de la S. Civil con información completa registradas en el padrón estatal unificado por el Prog. Apoyo a OSC's/No. total de Organizaciones de la S. Civil registradas en el padrón unificado por el Prog. Apoyo a OSC's)*100	Describe el desempeño del programa en materia de registro y actualización del Padrón Unificado de OSC's	Gestión / Eficacia / Semestral / Estatal / Ascendente /	500.00 % Avance de la Meta 116.20	581.00 Semáforo ÓPTIMO
Unidad de medida				Organización	
Parámetros				60.01	80.01
				130	

Nivel **Componente** Resumen Narrativo L1 Apoyos monetarios a la sociedad civil organizada con proyectos vinculados al bienestar social entregados.

Denominación del Indicador	Método de cálculo	Definición del Indicador	Tipo/Dimensión/Frecuencia /Cobertura/Sentido	Valor Programado	Avance de la Meta*
Porcentaje de OSC's apoyadas para desarrollar proyectos vinculados al bienestar social	(No. total de organizaciones de la sociedad civil apoyadas por el Programa Apoyo a las OSC's para desarrollar proyectos vinculados al bienestar social elegidos vía convocatoria y para apoyo de atención/No. total de organizaciones de la sociedad civil	Este indicador mide los apoyos monetarios a la sociedad civil organizada con proyectos vinculados al bienestar social entregados.	Gestión / Eficacia / Anual / Estatal / Ascendente /	80.00 % Avance de la Meta 112.50	90.00 Semáforo ÓPTIMO
Unidad de medida				Organización	
Parámetros				60.01	80.01
				130	

Nivel **Componente** Resumen Narrativo L3 Apoyos a Organizaciones de la Sociedad Civil entregados por el Programa Apoyo a las OSC's en la modalidad de coconversión con otras instituciones

Denominación del Indicador	Método de cálculo	Definición del Indicador	Tipo/Dimensión/Frecuencia /Cobertura/Sentido	Valor Programado	Avance de la Meta*
Porcentaje de Organizaciones de la Sociedad Civil apoyadas por el Programa Apoyo a las OSC's en la modalidad de coconversión con otras instituciones.	(No. total de Organizaciones de la Sociedad Civil apoyadas por el Programa Apoyo a las OSC's en la modalidad de coconversión con otras instituciones en el año t/No. total de Organizaciones de la Sociedad Civil programadas por el Programa Apoyo a las	Este indicador mide los apoyos a Organizaciones de la Sociedad Civil entregados por el Programa apoyo a las OSC's en la modalidad de coconversión con otras instituciones	Gestión / Eficacia / Anual / Estatal / Ascendente /	200.00 % Avance de la Meta 102.50	205.00 Semáforo ÓPTIMO
Unidad de medida				Organización	
Parámetros				60.01	80.01
				130	

Eje

Equidad de oportunidades

Tema Central

Pobreza y desigualdad

Unidad Responsable

Secretaría de Desarrollo e Integración Social

Nombre del Programa  
Presupuestario:**Ampliación de Oportunidades Educativas para Niñas, Niños y Jóvenes**

Avance Financiero\*

Ejercido

\$500,152,773.79

Nivel **Fin** Resumen Narrativo

Contribuir a mejorar el acceso educativo y a promover la equidad en las oportunidades educativas mediante la entrega de apoyos en especie de materiales escolares, subsidios económicos y subsidios en especie para el transporte a estudiantes

Denominación del Indicador	Método de cálculo	Definición del Indicador	Tipo/Dimensión/Frecuencia /Cobertura/Sentido	Valor Programado	Avance de la Meta*
Grado promedio de escolaridad en el Estado de Jalisco	Grado promedio de grados escolares aprobados por la población de 15 años y más en el Estado de Jalisco	Este indicador mide el contribuir a mejorar el acceso educativo y a promover la equidad en las oportunidades educativas mediante la entrega de apoyos en especie de materiales escolares, subsidios económicos y subsidios en especie para el transporte	Estratégico / Eficiencia / Anual / Estatad / Ascendente /	9.20 % Avance de la Meta 102.17	9.40 Semáforo <b>ÓPTIMO</b>
Unidad de medida				Año escolar	
Parámetros				70.01	85.01
				130	

Nivel **Propósito** Resumen Narrativo

Estudiantes del Estado de Jalisco mejoran su acceso a las instituciones educativas.

Denominación del Indicador	Método de cálculo	Definición del Indicador	Tipo/Dimensión/Frecuencia /Cobertura/Sentido	Valor Programado	Avance de la Meta*
Tasa de terminación promedio de educación primaria, secundaria y media superior en el estado de Jalisco.	((Tasa de terminación de educación primaria en el periodo X+Tasa de terminación de educación secundaria en el periodo X+Tasa de terminación de educación media superior en el periodo X)/3)	Este indicador mide los estudiantes del Estado de Jalisco amplían sus oportunidades educativas.	Estratégico / Eficiencia / Anual / Estatad / Ascendente /	82.80 % Avance de la Meta 102.92	85.22 Semáforo <b>ÓPTIMO</b>
Unidad de medida				Tasa	
Parámetros				60.01	80.01
				130	

Nivel **Componente** Resumen Narrativo

D2 Unidades de transporte escolar otorgados en comodato a municipios del interior del Estado para uso de transporte gratuito para estudiantes.

Denominación del Indicador	Método de cálculo	Definición del Indicador	Tipo/Dimensión/Frecuencia /Cobertura/Sentido	Valor Programado	Avance de la Meta*
Porcentaje de municipios del interior del estado apoyados con unidades de transporte escolar para uso de transporte gratuito para estudiantes	(Número total de municipios que recibieron al menos una unidad de transporte escolar en comodato en el periodo t/Número total de municipios programados para recibir al menos una unidad de transporte escolar en comodato en el periodo t))*100	Descripción del porcentaje de municipios del interior del estado apoyados con unidades de transporte escolar para uso de transporte gratuito para estudiantes	Gestión / Eficacia / Anual / Estatad / Ascendente /	118.00 % Avance de la Meta 102.54	121.00 Semáforo <b>ÓPTIMO</b>
Unidad de medida				municipio	
Parámetros				60.01	80.01
				130	

\*Avances físicos y financieros al cierre de la Cuenta Pública

Nivel	<b>Componente</b>	Resumen Narrativo	D7 Plataforma de satisfacción de beneficiarios de los programas dedicados al apoyo a estudiantes generada
-------	-------------------	-------------------	---

Denominación del Indicador	Método de cálculo	Definición del Indicador	Tipo/Dimensión/Frecuencia /Cobertura/Sentido	Valor Programado	Avance de la Meta*
Porcentaje de beneficiarios que consideraron que el apoyo recibido mejoró su economía familiar.	(Número total de padres de familia que consideran que el apoyo recibido mejoró su economía familiar /Número total de padres de familia encuestados)*100	Este indicador mide la Plataforma de satisfacción de beneficiarios de los programas dedicados al apoyo a estudiantes generada	Gestión / Eficacia / Anual / Estatad / Ascendente /	75.00 % Avance de la Meta 74.67	56.00 Semáforo <b>MEJORABLE</b>
				Unidad de medida	Porcentaje
				Parámetros	
				■ 60.01	■ 80.01 ■ 130

Nivel	<b>Componente</b>	Resumen Narrativo	D4 Mochilas con útiles entregadas para estudiantes de escuelas públicas en los niveles de preescolar, primaria y secundaria
-------	-------------------	-------------------	---

Denominación del Indicador	Método de cálculo	Definición del Indicador	Tipo/Dimensión/Frecuencia /Cobertura/Sentido	Valor Programado	Avance de la Meta*
Porcentaje de estudiantes de educación básica apoyados por el Programa Mochilas con los Útiles.	(Número total de estudiantes de educación básica apoyados por El Programa/Número total de estudiantes de educación básica del ciclo 2017-2018)*100	Este indicador mide las Mochilas con útiles para estudiantes de escuelas públicas en los niveles de preescolar, primaria y secundaria entregadas.	Gestión / Eficacia / Anual / Estatad / Ascendente /	1,594,920.00 % Avance de la Meta 100.00	1,594,920.00 Semáforo <b>ÓPTIMO</b>
				Unidad de medida	Porcentaje
				Parámetros	
				■ 60.01	■ 80.01 ■ 130

Nivel	<b>Componente</b>	Resumen Narrativo	D3 Autobuses otorgados en comodato a municipios del interior del Estado para uso de transporte gratuito para estudiantes.
-------	-------------------	-------------------	---

Denominación del Indicador	Método de cálculo	Definición del Indicador	Tipo/Dimensión/Frecuencia /Cobertura/Sentido	Valor Programado	Avance de la Meta*
Porcentaje de autobuses entregados	(Número total de autobuses entregados en el periodo t/Número total de autobuses programados por El Programa)*100	Este indicador mide los Autobuses otorgados en comodato a municipios del interior del Estado para uso de transporte gratuito para estudiantes.	Gestión / Eficacia / Anual / Estatad / Ascendente /	32.00 % Avance de la Meta 121.88	39.00 Semáforo <b>ÓPTIMO</b>
				Unidad de medida	Autobús
				Parámetros	
				■ 60.01	■ 80.01 ■ 130

19 camiones fueron entregados con ejercicio fiscal 2017 y 20 camiones con ejercicio fiscal 2016.

Nivel	<b>Componente</b>	Resumen Narrativo	D3 Proyectos ejecutados en Infraestructura para comunidades Indígenas
-------	-------------------	-------------------	---

Denominación del Indicador	Método de cálculo	Definición del Indicador	Tipo/Dimensión/Frecuencia /Cobertura/Sentido	Valor Programado	Avance de la Meta*
Porcentaje de estudiantes beneficiados con autobuses	(Número total de estudiantes beneficiados con autobuses /Número total de estudiantes establecidos como población objetivo en las reglas de operación de El Programa)*100	Este indicador mide los Autobuses otorgados en comodato a municipios del interior del Estado para uso de transporte gratuito para estudiantes.	Gestión / Eficacia / Anual / Estatad / Ascendente /	6,010.00 % Avance de la Meta 99.75	5,995.00 Semáforo <b>ÓPTIMO</b>
				Unidad de medida	Estudiante
				Parámetros	
				■ 60.01	■ 80.01 ■ 130

\*Avances físicos y financieros al cierre de la Cuenta Pública



Nivel	<b>Componente</b>	Resumen Narrativo	D2 Unidades de transporte escolar otorgados en comodato a municipios del interior del Estado para uso de transporte gratuito para estudiantes.			
Denominación del Indicador	Método de cálculo	Definición del Indicador	Tipo/Dimensión/Frecuencia /Cobertura/Sentido	Valor Programado	Avance de la Meta*	
Porcentaje de unidades de transporte escolar entregadas	(Número total de unidades de transporte escolar entregadas en el periodo t/Número total de unidades de transporte escolar programadas por El Programa)*100	Este indicador mide las Unidades de transporte escolar otorgados en comodato a municipios del interior del Estado para uso de transporte gratuito para estudiantes	Gestión /	96.00	108.00	
			Eficacia /	% Avance de la Meta		
			Anual /	112.50	<b>ÓPTIMO</b>	
			Estatal /	Unidad de medida: unidad de transporte escolar		
			Ascendente /	Parámetros: 60.01 (rojo), 80.01 (amarillo), 130 (verde)		

Nivel	<b>Componente</b>	Resumen Narrativo	D3 Autobuses otorgados en comodato a municipios del interior del Estado para uso de transporte gratuito para estudiantes.			
Denominación del Indicador	Método de cálculo	Definición del Indicador	Tipo/Dimensión/Frecuencia /Cobertura/Sentido	Valor Programado	Avance de la Meta*	
Porcentaje de municipios del interior del estado apoyados con autobuses para uso de transporte gratuito para estudiantes.	(Número total de municipios que recibieron al menos un autobús en comodato en el periodo t/Número total de municipios programados para recibir al menos un autobús en comodato en el periodo t)*100	Este indicador mide los Autobuses otorgados en comodato a municipios del interior del Estado para uso de transporte gratuito para estudiantes.	Gestión /	119.00	121.00	
			Eficacia /	% Avance de la Meta		
			Anual /	101.68	<b>ÓPTIMO</b>	
			Estatal /	Unidad de medida: Municipio		
			Ascendente /	Parámetros: 60.01 (rojo), 80.01 (amarillo), 130 (verde)		

Nivel	<b>Componente</b>	Resumen Narrativo	D2 Unidades de transporte escolar otorgados en comodato a municipios del interior del Estado para uso de transporte gratuito para estudiantes.			
Denominación del Indicador	Método de cálculo	Definición del Indicador	Tipo/Dimensión/Frecuencia /Cobertura/Sentido	Valor Programado	Avance de la Meta*	
Porcentaje de estudiantes beneficiados con unidades de transporte escolar	(Número total de estudiantes beneficiados con unidades de transporte escolar /Número total de estudiantes establecidos como población objetivo en las reglas de operación del programa)*100	Este indicador mide las Unidades de transporte escolar otorgados en comodato a municipios del interior del Estado para uso de transporte gratuito para estudiantes.	Gestión /	6,010.00	5,995.00	
			Eficacia /	% Avance de la Meta		
			Anual /	99.75	<b>ÓPTIMO</b>	
			Estatal /	Unidad de medida: estudiante		
			Ascendente /	Parámetros: 60.01 (rojo), 80.01 (amarillo), 130 (verde)		

Nivel	<b>Componente</b>	Resumen Narrativo	01 Subsidios al transporte de estudiantes a través de Bienesales (Vales de transporte) en los Municipios de la ZMG, Puerto Vallarta y Zapotlán entregados.			
Denominación del Indicador	Método de cálculo	Definición del Indicador	Tipo/Dimensión/Frecuencia /Cobertura/Sentido	Valor Programado	Avance de la Meta*	
Cobertura de beneficiarios del programa Bienesales para Estudiantes	(No. de estudiantes de secundaria, educación media superior y superior de la ZMG, Pto. Vallarta y Zapotlán el Grande de nuevo ingreso programados para recibir apoyo en el periodo t/No. total de estudiantes de secundaria, educación media superior y superio	Descripción de la cobertura del programa Bienesales para Estudiantes	Gestión /	98,949.00	113,272.00	
			Eficacia /	% Avance de la Meta		
			Anual /	114.48	<b>ÓPTIMO</b>	
			Estatal /	Unidad de medida: Estudiante		
			Ascendente /	Parámetros: 60.01 (rojo), 80.01 (amarillo), 130 (verde)		

\*Avances físicos y financieros al cierre de la Cuenta Pública

Nivel **Componente** Resumen Narrativo 01 Subsidios al transporte de estudiantes a través de Bienesales (Vales de transporte) en los Municipios de la ZMG, Puerto Vallarta y Zapotlán entregados.

Denominación del Indicador	Método de cálculo	Definición del Indicador	Tipo/Dimensión/Frecuencia /Cobertura/Sentido	Valor Programado	Avance de la Meta*
Porcentaje de estudiantes de secundaria, educación media superior y superior de la ZMG, Puerto Vallarta y Zapotlán el Grande apoyados por el programa Bienesales para Estudiantes.	(No. total de estudiantes de secundaria, educación media superior y superior de la ZMG, Pto. Vallarta y Zapotlán el Grande apoyados con el programa en el periodo t/No. total de estudiantes de secundaria, educación media superior programados)	Describe el desempeño del programa en apoyos a estudiantes.	Gestión / Eficacia / Anual / Estatal / Ascendente /	98,949.00 % Avance de la Meta 114.48	113,272.00 Semáforo <b>ÓPTIMO</b>
				Unidad de medida	Estudiante
				Parámetros	
				■ 60.01	■ 80.01 ■ 130

Nivel **Componente** Resumen Narrativo 05 Apoyos económicos entregados a estudiantes indígenas de educación media superior y superior

Denominación del Indicador	Método de cálculo	Definición del Indicador	Tipo/Dimensión/Frecuencia /Cobertura/Sentido	Valor Programado	Avance de la Meta*
Porcentaje de beneficiarios de educación media superior y superior del Programa Becas Indígenas con respecto a la población objetivo.	(Número total de beneficiarios de educación media superior y superior del Programa Becas Indígenas/Número total de beneficiarios establecidos como población objetivo en las reglas de operación de El Programa)*100	Este indicador mide los apoyos económicos para estudiantes indígenas de educación media superior y superior entregados.	Gestión / Eficacia / Anual / Estatal / Ascendente /	2,843.00 % Avance de la Meta 103.48	2,942.00 Semáforo <b>ÓPTIMO</b>
				Unidad de medida	Beneficiario
				Parámetros	
				■ 60.01	■ 80.01 ■ 130

\*Avances físicos y financieros al cierre de la Cuenta Pública

Eje

Equidad de oportunidades

Tema Central

Pobreza y desigualdad

Unidad Responsable

Sistema para el Desarrollo Integral de la Familia "Jalisco" (DIF)

Nombre del Programa  
Presupuestario:**Bienestar alimentario y desarrollo comunitario**

Avance Financiero\*

Ejercido

\$676,679,301.85

Nivel **Fin**Resumen  
Narrativo

Contribuir a la disminución de la inseguridad alimentaria de las mujeres y sus familias, así como asegurar el derecho a la alimentación garantizando y restitución de niños, niñas y adolescentes, mediante la entrega de apoyos alimentarios y capacitación

Denominación del Indicador	Método de cálculo	Definición del Indicador	Tipo/Dimensión/Frecuencia /Cobertura/Sentido	Valor Programado	Avance de la Meta*
Porcentaje de personas con carencia por acceso a la alimentación del Estado	((Número de personas con carencia por acceso a la alimentación del estado de Jalisco) / (Total de la población del estado de Jalisco))* 100	Determinar el nivel de carencia alimentaria en el estado de Jalisco	Estratégico / Eficacia / Bienal / Estatal / Ascendente /	16.56 % Avance de la Meta 100.00	16.56 Semáforo <b>ÓPTIMO</b>
				Unidad de medida	Porcentaje
				Parámetros	
				60.01	80.01 130

Nivel **Propósito**Resumen  
Narrativo

Personas con carencia de acceso a la alimentación en condiciones de vulnerabilidad y riesgo del Estado de Jalisco dotar de apoyos alimentarios y capacitación garantizando el derecho a la alimentación y seguridad alimentaria.

Denominación del Indicador	Método de cálculo	Definición del Indicador	Tipo/Dimensión/Frecuencia /Cobertura/Sentido	Valor Programado	Avance de la Meta*
Porcentaje de personas que mejoraron su percepción y disminuyeron su inseguridad alimentaria del muestreo de personas que reciben apoyo así como proceso de acompañamiento con aplicación de dos enchinas	(Número de personas que mejoraron su percepción y disminuyeron su inseguridad alimentaria de el muestreo de personas que reciben apoyo alimentario y proceso de acompañamiento por parte de DIF Jalisco)/Muestreo de personas beneficiadas	Este indicador mide las personas con carencia alimentaria que fueron beneficiadas con apoyos alimentarios y que mejoraron su inseguridad alimentaria	Estratégico / Eficacia / Anual / Estatal / Ascendente /	8.10 % Avance de la Meta 105.31	8.53 Semáforo <b>ÓPTIMO</b>
				Unidad de medida	Porcentaje
				Parámetros	
				60.01	80.01 130

Nivel **Componente**Resumen  
Narrativo

G4 Acciones realizadas de fortalecimiento a los municipios con carencia alimentaria y/o vulnerabilidad y/o localidades de alta y muy alta marginación

Denominación del Indicador	Método de cálculo	Definición del Indicador	Tipo/Dimensión/Frecuencia /Cobertura/Sentido	Valor Programado	Avance de la Meta*
Total de Acciones de fortalecimiento realizadas a los municipios que tienen carencia alimentaria y/o vulnerabilidad y/o localidades de alta y muy alta	(Número de Acciones de fortalecimiento realizadas a los mpios. y/o Organismos de la Soc. Civil que tienen carencia alimentaria y/o vulnerabilidad y/o localidades de alta y muy alta marginación)/(Número de Acciones)	Este indicador mide las acciones de fortalecimiento realizadas a los municipios que tienen carencia alimentaria y/o vulnerabilidad y/o localidades de alta y muy alta marginación.	Gestión / Eficacia / Mensual / Estatal / Ascendente /	808.00 % Avance de la Meta 99.01	800.00 Semáforo <b>ÓPTIMO</b>
				Unidad de medida	Acta
				Parámetros	
				60.01	80.01 130

\*Avances físicos y financieros al cierre de la Cuenta Pública

Nivel **Componente** Resumen Narrativo B5 Acciones realizadas del Programa Mujeres Avanzando

Denominación del Indicador	Método de cálculo	Definición del Indicador	Tipo/Dimensión/Frecuencia /Cobertura/Sentido	Valor Programado	Avance de la Meta*
Total de Mujeres beneficiadas con apoyos sociales dentro de la estrategia Mujeres Avanzando	((Número de mujeres beneficiadas con apoyos sociales dentro de la estrategia mujeres avanzando, realizada)/(Número de mujeres beneficiadas con apoyos sociales dentro de la estrategia mujeres avanzando, programadas))	Este indicador mide las mujeres beneficiadas con apoyos sociales dentro de la estrategia mujeres Avanzando	Gestión / Eficacia / Mensual / Estatal / Ascendente /	17,005.00 % Avance de la Meta 103.56	17,610.00 Semáforo ÓPTIMO
Unidad de medida				Persona	
Parámetros				60.01	80.01
				130	

Nivel **Componente** Resumen Narrativo D1 Capacitaciones otorgadas a beneficiarios para desarrollar habilidades autogestivas y mejora de la calidad de vida

Denominación del Indicador	Método de cálculo	Definición del Indicador	Tipo/Dimensión/Frecuencia /Cobertura/Sentido	Valor Programado	Avance de la Meta*
Total de Capacitaciones otorgadas a beneficiarios	((Número de capacitaciones otorgadas a beneficiarios, realizadas)/(Número de capacitaciones otorgadas a beneficiarios, programadas))	Este indicador mide las capacitaciones otorgadas a beneficiarios	Gestión / Eficacia / Trimestral / Estatal / Ascendente /	3,861.00 % Avance de la Meta 80.19	3,096.00 Semáforo ÓPTIMO
Unidad de medida				Capacitación	
Parámetros				60.01	80.01
				130	

Nivel **Componente** Resumen Narrativo B5 Acciones realizadas del Programa Mujeres Avanzando

Denominación del Indicador	Método de cálculo	Definición del Indicador	Tipo/Dimensión/Frecuencia /Cobertura/Sentido	Valor Programado	Avance de la Meta*
Total de Apoyos entregados dentro de la Estrategia Mujeres Avanzando	((Número de apoyos otorgados en mujeres avanzando)/(Número de apoyos programados en mujeres avanzando))	Este indicador mide los apoyos entrados dentro del Estrategia mujeres Avanzando	Gestión / Eficacia / Mensual / Estatal / Ascendente /	84,770.00 % Avance de la Meta 100.00	84,770.00 Semáforo ÓPTIMO
Unidad de medida				Apoyo	
Parámetros				60.01	80.01
				130	

Nivel **Componente** Resumen Narrativo D2 Apoyos alimentarios otorgados a personas con carencia en alimentación y/o en condición vulnerable.

Denominación del Indicador	Método de cálculo	Definición del Indicador	Tipo/Dimensión/Frecuencia /Cobertura/Sentido	Valor Programado	Avance de la Meta*
Total de Apoyos alimentarios otorgados a personas con carencia de acceso a la alimentación beneficiados con apoyos alimentarios en el Estado de Jalisco	((Número de apoyos alimentarios otorgados a personas con carencia de acceso a la alimentación, realizados)/(Número de apoyos alimentarios otorgados a personas con carencia de acceso a la alimentación, programados))	Este indicador mide los apoyos alimentarios otorgados a personas con carencia de acceso a la alimentación	Gestión / Eficacia / Mensual / Estatal / Ascendente /	3,559,116.00 % Avance de la Meta 103.99	3,701,121.00 Semáforo ÓPTIMO
Unidad de medida				Apoyo	
Parámetros				60.01	80.01
				130	

\*Avances físicos y financieros al cierre de la Cuenta Pública

Nivel **Componente** Resumen Narrativo **D2 Apoyos alimentarios otorgados a personas con carencia en alimentación y/o en condición vulnerable.**

Denominación del Indicador	Método de cálculo	Definición del Indicador	Tipo/Dimensión/Frecuencia /Cobertura/Sentido	Valor Programado	Avance de la Meta*
Número de personas con carencia de acceso a la alimentación beneficiados con apoyos alimentarios en el Estado de Jalisco	((No. de personas con carencia de acceso a la alimentación beneficiados con apoyos alimentarios en el Estado de Jalisco de Ayuda Alimentaria Directa+No. de personas con carencia de acceso a la alimentación beneficiados con apoyos alimentarios))	Este indicador mide las personas con carencia de acceso a la alimentación beneficiados con apoyos alimentarios en el Estado de Jalisco	Gestión / Eficacia / Mensual / Estatal / Ascendente /	296,593.00	324,955.00
				% Avance de la Meta	Semáforo
				109.56	ÓPTIMO
				Unidad de medida	Persona
				Parámetros	
				60.01	80.01 130

Nivel **Componente** Resumen Narrativo **03 Apoyos sociales otorgados a beneficiarios que presenten condiciones vulnerables y/o en comunidades de alta y muy alta marginación**

Denominación del Indicador	Método de cálculo	Definición del Indicador	Tipo/Dimensión/Frecuencia /Cobertura/Sentido	Valor Programado	Avance de la Meta*
Total de Apoyos sociales otorgados a beneficiarios que presenten condiciones vulnerables y/o en comunidades de alta y muy alta marginación	((No. de apoyos sociales realizados a pers. que presenten condiciones vulnerables y/o en comunidades de alta y muy alta marginación)/(No. de apoyos sociales prog. pers. que presenten condiciones vulnerables y/o en comunidades de alta y muy alta marginación))	Este indicador mide los apoyos sociales entregados a personas que presenten condiciones vulnerables y/o en comunidades de alta y muy alta marginación	Gestión / Eficacia / Semestral / Estatal / Ascendente /	50,702.00	50,702.00
				% Avance de la Meta	Semáforo
				100.00	ÓPTIMO
				Unidad de medida	Apoyo
				Parámetros	
				60.01	80.01 130

\*Avances físicos y financieros al cierre de la Cuenta Pública

Eje

Equidad de oportunidades

Tema Central

Pobreza y desigualdad

Unidad Responsable

Instituto Jalisciense de Asistencia Social

Nombre del Programa  
Presupuestario:**Servicios de Asistencia Social a Grupos Vulnerables**

Avance Financiero\*

Ejercido

\$29,851,999.99

Nivel **Fin** Resumen Narrativo Contribuir a mejorar los servicios asistenciales que prestan las Instituciones de Asistencia Social Privada en Jalisco y las Dependencias Directas del IJAS, mediante actividades de promoción, coordinación, apoyos, supervisión, y capacitación,

Denominación del Indicador	Método de cálculo	Definición del Indicador	Tipo/Dimensión/Frecuencia /Cobertura/Sentido	Valor Programado	Avance de la Meta*
Total de apoyos a Instituciones de Asistencia Social Privada	(Apoyos a Instituciones de Asistencia Social Privada realizadas/Apoyos a Instituciones de Asistencia Social Privada programadas)*100	Este indicador mide la mejora de los servicios asistenciales que prestan las Instituciones de asistencia Social Privada en Jalisco y las Dependencias Directas del IJAS, mediante actividades de promoción, coordinación, apoyos, supervisión, etc.	Estratégico / Eficacia / Mensual / Estatad / Ascendente /	16,110.00 % Avance de la Meta 97.36	15,685.00 Semáforo <b>ÓPTIMO</b>
Unidad de medida				Apoyo	
Parámetros				<input type="checkbox"/> 20 <input type="checkbox"/> 80 <input type="checkbox"/> 130	

Nivel **Componente** Resumen Narrativo A1 Acciones de mejora realizadas a Instalaciones del Instituto Jalisciense de Asistencia Social, para la atención digna e incluyente de las personas en situación vulnerable

Denominación del Indicador	Método de cálculo	Definición del Indicador	Tipo/Dimensión/Frecuencia /Cobertura/Sentido	Valor Programado	Avance de la Meta*
Inmuebles para prestación de servicios asistenciales mejorados.	Inmuebles que ocupan las Dependencias Directas del IJAS mejorados+	Este indicador mide las acciones de mejora realizadas a Instalaciones del Instituto Jalisciense de asistencia Social, para la atención digna e incluyente de las personas en situación vulnerable	Gestión / Eficacia / Anual / Estatad / Ascendente /	7.00 % Avance de la Meta 85.71	6.00 Semáforo <b>ÓPTIMO</b>
Unidad de medida				Inmueble	
Parámetros				<input type="checkbox"/> 20 <input type="checkbox"/> 80 <input type="checkbox"/> 130	

Nivel **Componente** Resumen Narrativo 03 Servicios prestados a personas en estado de vulnerabilidad económica

Denominación del Indicador	Método de cálculo	Definición del Indicador	Tipo/Dimensión/Frecuencia /Cobertura/Sentido	Valor Programado	Avance de la Meta*
Apoyos asistenciales de salas de velación y centros de capacitación para el trabajo.	Servicios funerales proporcionados +Servicios de capacitación proporcionados	Este indicador mide los servicios a personas en estado de vulnerabilidad económica prestados.	Gestión / Eficacia / Anual / Estatad / Ascendente /	1,516.00 % Avance de la Meta 91.23	1,383.00 Semáforo <b>ÓPTIMO</b>
Unidad de medida				Servicio	
Parámetros				<input type="checkbox"/> 20.01 <input type="checkbox"/> 80.01 <input type="checkbox"/> 130	

\*Avances físicos y financieros al cierre de la Cuenta Pública

Nivel **Componente** Resumen Narrativo 04 Servicios integrales a personas en situación de calle prestados.

Denominación del Indicador	Método de cálculo	Definición del Indicador	Tipo/Dimensión/Frecuencia /Cobertura/Sentido	Valor Programado	Avance de la Meta*
Total de personas en situación de calle atendidas integralmente en Unidad Asistencial para Indigentes.	(Personas en situación de calle atendidas integralmente en la UAPI / Personas en situación de calle programadas en la UAPI)*100	Este indicador mide los servicios integrales a personas en situación de calle prestados.	Gestión / Eficacia / Mensual / Estatal / Ascendente /	250.00 % Avance de la Meta 104.00	260.00 Semáforo ÓPTIMO
				Unidad de medida	Persona
				Parámetros	
				■ 20.01	■ 80.01 ■ 130

Nivel **Componente** Resumen Narrativo 05 Servicios integrales a personas de la tercera edad en situación de vulnerabilidad en el asilo Leónidas K. Demos prestados

Denominación del Indicador	Método de cálculo	Definición del Indicador	Tipo/Dimensión/Frecuencia /Cobertura/Sentido	Valor Programado	Avance de la Meta*
Total de personas de tercera edad en situación de vulnerabilidad apoyadas Asilo Leónidas K. Demos.	(Personas de la tercera edad en situación de vulnerabilidad atendidas en Asilo Leónidas K. Demos/Personas de la tercera edad en situación de vulnerabilidad programadas en Asilo Leónidas K. Demos)*100	Este indicador mide los servicios integrales a personas de la tercera edad en situación de vulnerabilidad en el asilo Leónidas K. Demos prestados	Gestión / Eficacia / Mensual / Estatal / Ascendente /	70.00 % Avance de la Meta 72.86	51.00 Semáforo MEJORABLE
				Unidad de medida	Persona
				Parámetros	
				■ 20.01	■ 80.01 ■ 130

Nivel **Componente** Resumen Narrativo 06 Terapias a personas con discapacidad realizadas.

Denominación del Indicador	Método de cálculo	Definición del Indicador	Tipo/Dimensión/Frecuencia /Cobertura/Sentido	Valor Programado	Avance de la Meta*
Total de terapias a personas con discapacidad en Centro de Terapias Especiales.	(Terapias a personas con discapacidad realizadas/ Terapias a personas con discapacidad programadas)*100	Este indicador mide las Terapias a personas con discapacidad realizadas	Gestión / Eficacia / Mensual / Estatal / Ascendente /	13,776.00 % Avance de la Meta 101.62	13,999.00 Semáforo ÓPTIMO
				Unidad de medida	Terapia
				Parámetros	
				■ 20.01	■ 80.01 ■ 130

\*Avances físicos y financieros al cierre de la Cuenta Pública

Eje

Equidad de oportunidades

Tema Central

Grupos prioritarios

Unidad Responsable

Secretaría de Desarrollo e Integración Social

Nombre del Programa  
Presupuestario:

Inclusión para Grupos Prioritarios

Avance Financiero\*

Ejercido

\$747,558,713.76

Nivel **Fin** Resumen Narrativo

Contribuir a reducir la desigualdad y marginación social garantizando el ejercicio efectivo de los derechos sociales y priorizando el apoyo a la población en situación de pobreza, a través de la implementación de programas de apoyos económicos y subsidios

Denominación del Indicador	Método de cálculo	Definición del Indicador	Tipo/Dimensión/Frecuencia /Cobertura/Sentido	Valor Programado	Avance de la Meta*
Posición que ocupa Jalisco en el Índice de Rezago Social.	Posición que ocupa Jalisco en el Índice de Rezago Social calculado por el CONEVAL	Indica la posición de Jalisco en el grado de rezago social.	Estratégico / Eficacia / Sexenal / Estatal / Ascendente /	28.00 % Avance de la Meta 96.43	27.00 Semáforo <b>ÓPTIMO</b>
				Unidad de medida	Posición
				Parámetros	
				60.01	80.01 130

Nivel **Propósito** Resumen Narrativo

Los grupos prioritarios de Adultos Mayores, Mujeres jefas de familia y Personas con Discapacidad Severa en el Estado disminuyen sus carencias sociales y/o el nivel de vulnerabilidad por ingresos.

Denominación del Indicador	Método de cálculo	Definición del Indicador	Tipo/Dimensión/Frecuencia /Cobertura/Sentido	Valor Programado	Avance de la Meta*
Porcentaje de población en situación de pobreza en el Estado de Jalisco.	(Número total de población en situación de pobreza en el Estado de Jalisco/Número total de población en el Estado de Jalisco)*100	Indica la cantidad de población relativa que se encuentra en situación de pobreza en Jalisco	Estratégico / Eficacia / Bienal / Estatal / Descendente /	35.40 % Avance de la Meta 89.83	31.80 Semáforo <b>ÓPTIMO</b>
				Unidad de medida	Porcentaje
				Parámetros	
				120	100.01 0

Nivel **Componente** Resumen Narrativo

D7 Becas para apoyar a jóvenes con problemas de adicción, entregadas

Denominación del Indicador	Método de cálculo	Definición del Indicador	Tipo/Dimensión/Frecuencia /Cobertura/Sentido	Valor Programado	Avance de la Meta*
Porcentaje de jóvenes con problemas de adicción apoyados	(Número total de jóvenes con problemas de adicción apoyados/Número total de jóvenes estimados como población objetivo)*100	Este indicador mide las Becas para apoyar a jóvenes con problemas de adicción, entregadas	Gestión / Eficacia / Anual / Estatal / Ascendente /	400.00 % Avance de la Meta 71.00	284.00 Semáforo <b>MEJORABLE</b>
				Unidad de medida	Joven
				Parámetros	
				60.01	80.01 130

\*Avances físicos y financieros al cierre de la Cuenta Pública



Nivel **Componente** Resumen Narrativo N2 Apoyos económicos para retos de proyectos productivos de mujeres jefas de familia, entregados

Denominación del Indicador	Método de cálculo	Definición del Indicador	Tipo/Dimensión/Frecuencia /Cobertura/Sentido	Valor Programado	Avance de la Meta*
Porcentaje de Mujeres Jefas de Hogar apoyadas por el Programa Apoyo a Mujeres Jefas de Familia en la vertiente de Reto Productivo.	(Número total de Mujeres Jefas de Hogar apoyadas por El Programa en la vertiente de Reto Productivo/Número total de premios establecidos en el Programa Apoyo a Mujeres Jefas de Familia en la vertiente Reto Productivo)*100	Describe el desempeño del programa respecto a los apoyos destinados a mujeres jefas de familia en el concurso Reto Productivo	Gestión /	26.00	26.00
			Eficacia /	% Avance de la Meta	Semáforo
			Anual /	100.00	ÓPTIMO
			Estatal /	Unidad de medida	Mujer jefa de familia beneficiada
			Ascendente /	Parámetros	60.01 80.01 130

Nivel **Componente** Resumen Narrativo B1 Transferencias económicas entregadas para apoyar la economía familiar de mujeres jefas de hogar en situación de vulnerabilidad por ingresos

Denominación del Indicador	Método de cálculo	Definición del Indicador	Tipo/Dimensión/Frecuencia /Cobertura/Sentido	Valor Programado	Avance de la Meta*
Porcentaje de Mujeres Jefas de Hogar apoyadas por el Programa Apoyo a Mujeres Jefas de Familia.	(Número total de Mujeres Jefas de Familia apoyadas por El Programa /Número total de Mujeres Jefas de Familia establecidas como población objetivo)*100	Indica el desempeño del programa en materia de apoyos a mujeres jefas de hogar	Gestión /	12,592.00	12,698.00
			Eficacia /	% Avance de la Meta	Semáforo
			Mensual /	100.84	ÓPTIMO
			Estatal /	Unidad de medida	Mujer jefa de familia beneficiada
			Ascendente /	Parámetros	60.01 80.01 130

Nivel **Componente** Resumen Narrativo 03 Apoyos económicos entregados a adultos mayores de 65 y más años que no reciben ingresos por jubilación o pensión contributiva

Denominación del Indicador	Método de cálculo	Definición del Indicador	Tipo/Dimensión/Frecuencia /Cobertura/Sentido	Valor Programado	Avance de la Meta*
Porcentaje de adultos mayores beneficiados por El Programa.	(Número total de adultos mayores beneficiarios/Número total de adultos mayores establecidos como población potencial en las reglas de operación de El Programa)*100	Describe el desempeño del programa en materia de apoyos destinados a adultos mayores.	Gestión /	29,523.00	30,165.00
			Eficacia /	% Avance de la Meta	Semáforo
			Mensual /	102.17	ÓPTIMO
			Estatal /	Unidad de medida	Adulto mayor
			Ascendente /	Parámetros	60.01 80.01 130

Nivel **Componente** Resumen Narrativo 04 Apoyos económicos entregados del Programa Jalisco Incluyente para personas con discapacidad severa que requieren de un cuidador o monitor de tiempo completo

Denominación del Indicador	Método de cálculo	Definición del Indicador	Tipo/Dimensión/Frecuencia /Cobertura/Sentido	Valor Programado	Avance de la Meta*
Porcentaje de personas con discapacidad severa apoyadas por el Programa Jalisco Incluyente en la modalidad de apoyos económicos	No. total de Pers. con discapacidad severa apoyadas por el Prog. Jalisco Incluyente en la modalidad de apoyos económicos/No. total de Pers. con discapacidad severa establecida como Pobl. objetivo en las reglas de operación de El Programa*100	Describe el desempeño del programa en el cumplimiento de sus metas	Gestión /	1,300.00	1,337.00
			Eficacia /	% Avance de la Meta	Semáforo
			Mensual /	102.85	ÓPTIMO
			Estatal /	Unidad de medida	Persona
			Ascendente /	Parámetros	60.01 80.01 130

\*Avances físicos y financieros al cierre de la Cuenta Pública

Nivel **Componente** Resumen Narrativo 05 Subsidios al transporte en forma de Bienesales (Vales de transporte) entregados a adultos mayores de 65 años y a personas con discapacidad permanente

Denominación del Indicador	Método de cálculo	Definición del Indicador	Tipo/Dimensión/Frecuencia /Cobertura/Sentido	Valor Programado	Avance de la Meta*
Porcentaje de personas apoyadas por el Programa Bienesales para Adultos Mayores y Personas con Discapacidad	(No. total de personas apoyadas por el Prog. Bienesales para Adultos Mayores y Personas con Discapacidad/No. total de pers. establecidas como población objetivo en las reglas de operación del programa Bienesales)*100	Este indicador mide los Subsidios al transporte en forma de Bienesales (Vales de transporte) a adultos mayores de 65 años y a personas con discapacidad permanente entregados.	Gestión /	44,992.00	52,560.00
			Eficacia /	% Avance de la Meta	
			Anual /	116.82	ÓPTIMO
			Estatal /	Unidad de medida: Beneficiario	
			Ascendente /	Parámetros: 60.01 (rojo), 80.01 (amarillo), 130 (verde)	

Nivel **Componente** Resumen Narrativo 05 Subsidios al transporte en forma de Bienesales (Vales de transporte) entregados a adultos mayores de 65 años y a personas con discapacidad permanente

Denominación del Indicador	Método de cálculo	Definición del Indicador	Tipo/Dimensión/Frecuencia /Cobertura/Sentido	Valor Programado	Avance de la Meta*
Porcentaje de personas con discapacidad permanente apoyadas por el Programa Bienesales para Adultos Mayores y Personas con Discapacidad	(Número total de personas con discapacidad permanente apoyadas por el Programa Bienesales para Adultos Mayores y Personas con Discapacidad/Número total de personas con discapacidad permanente programadas por el Programa Bienesales	Este indicador mide los Subsidios al transporte en forma de Bienesales (Vales de transporte) a adultos mayores de 65 años y a personas con discapacidad permanente entregados.	Gestión /	4,499.00	4,389.00
			Eficacia /	% Avance de la Meta	
			Anual /	97.56	ÓPTIMO
			Estatal /	Unidad de medida: Beneficiario	
			Ascendente /	Parámetros: 60.01 (rojo), 80.01 (amarillo), 130 (verde)	

Nivel **Componente** Resumen Narrativo 05 Subsidios al transporte en forma de Bienesales (Vales de transporte) entregados a adultos mayores de 65 años y a personas con discapacidad permanente

Denominación del Indicador	Método de cálculo	Definición del Indicador	Tipo/Dimensión/Frecuencia /Cobertura/Sentido	Valor Programado	Avance de la Meta*
Porcentaje de personas adultas mayores de 65 años apoyadas por el Programa Bienesales para Adultos Mayores y Personas con Discapacidad	(Número total de personas adultas mayores de 65 años apoyadas por el Programa Bienesales para Adultos Mayores y Personas con Discapacidad/Número total de personas adultas mayores de 65 años programadas por el Programa Bienesales para Adultos Mayores y	Este indicador mide los Subsidios al transporte en forma de Bienesales (Vales de transporte) a adultos mayores de 65 años y a personas con discapacidad permanente entregados.	Gestión /	40,493.00	48,142.00
			Eficacia /	% Avance de la Meta	
			Anual /	118.89	ÓPTIMO
			Estatal /	Unidad de medida: Adulto mayor	
			Ascendente /	Parámetros: 60.01 (rojo), 80.01 (amarillo), 130 (verde)	

Nivel **Componente** Resumen Narrativo 06 Aparatos funcionales entregados para personas con discapacidad auditiva

Denominación del Indicador	Método de cálculo	Definición del Indicador	Tipo/Dimensión/Frecuencia /Cobertura/Sentido	Valor Programado	Avance de la Meta*
Porcentaje de personas con discapacidad auditiva que reciben aparatos funcionales	(Número total de personas con discapacidad auditiva que reciben aparatos funcionales/Número total de personas con discapacidad auditiva establecidas como población objetivo en las reglas de operación de El Programa)*100	Este indicador mide los Aparatos funcionales para personas con discapacidad auditiva entregados	Gestión /	202.00	202.00
			Eficacia /	% Avance de la Meta	
			Semestral /	100.00	ÓPTIMO
			Estatal /	Unidad de medida: Beneficiario	
			Ascendente /	Parámetros: 60.01 (rojo), 80.01 (amarillo), 130 (verde)	

\*Avances físicos y financieros al cierre de la Cuenta Pública

# Eje

# Equidad de oportunidades

## Tema Central

## Grupos prioritarios

### Unidad Responsable

Sistema para el Desarrollo Integral de la Familia "Jalisco" (DIF)

Nombre del Programa  
Presupuestario:

**Inclusión para el Bienestar de Grupos Prioritarios**

Avance Financiero\*

Ejercido

\$256,074,849.89

Nivel **Fin** Resumen Narrativo Contribuir a la generación de una sociedad equitativa e incluyente que garantice sus derechos mediante la inclusión y mejora de las condiciones de grupos prioritarios

Denominación del Indicador	Método de cálculo	Definición del Indicador	Tipo/Dimensión/Frecuencia /Cobertura/Sentido	Valor Programado	Avance de la Meta*
Porcentaje de personas en las que se logró resolver su problemática apremiante o incidir en su vulnerabilidad social. (Personas con discapacidad, adultos mayores, primera infancia y personas con vulnerabilidad social).	((Número de personas a las que se contribuye a mejorar sus condiciones con el apoyo asistencial otorgado +Número de personas con discapacidad incluidas socialmente escuela, al trabajo y/o al deporte + Número de personas de 60 y más años de edad	Este indicador mide el porcentaje de personas en las que se logró resolver su problemática apremiante o incidir en su vulnerabilidad social. (personas con discapacidad, adultos mayores, primera infancia y personas con vulnerabilidad social)	Estratégico / Eficacia / Anual / Estatal / Ascendente /	1.97 % Avance de la Meta 97.46	1.92 Semáforo <b>ÓPTIMO</b>
Unidad de medida				Porcentaje	
Parámetros				50.01	80.01
				130	

Nivel **Propósito** Resumen Narrativo Grupos prioritarios de adultos mayores, personas con discapacidad, población en situación vulnerable transitoria o permanente, niñas y niños de la primera infancia en el estado de Jalisco, que son atendidos integralmente y reciben apoyos asistenciales

Denominación del Indicador	Método de cálculo	Definición del Indicador	Tipo/Dimensión/Frecuencia /Cobertura/Sentido	Valor Programado	Avance de la Meta*
Porcentaje de personas de la población atendida, que son incluidas socialmente (escuela, trabajo, deporte, grupo social).	(Número de personas a las que se contribuye a mejorar sus condiciones con el apoyo asistencial otorgado +Número de personas con discapacidad incluidas socialmente a la escuelas, trabajo y/o deporte +Número de personas de 60 y más años de edad)	Este indicador mide el porcentaje de personas de la población atendida, que son incluidas socialmente (escuela, trabajo, deporte, grupo social).	Estratégico / Eficacia / Anual / Estatal / Ascendente /	7.13 % Avance de la Meta 96.21	6.86 Semáforo <b>ÓPTIMO</b>
Unidad de medida				Porcentaje	
Parámetros				50.01	80.01
				130	

Nivel **Componente** Resumen Narrativo D7 Educación inicial y preescolar otorgada en los Centros de Atención Infantil

Denominación del Indicador	Método de cálculo	Definición del Indicador	Tipo/Dimensión/Frecuencia /Cobertura/Sentido	Valor Programado	Avance de la Meta*
Total de niñas y niños que terminan su educación preescolar en los CAI del Sistema DIF Jalisco y de los Sistemas DIF municipales	((No. de niñas y niños que terminan su educación preescolar en los CAI del Sistema DIF Jal. y de los Sist. DIF Municipales, realizados)/(No. de niñas y niños que terminan su educación preescolar en los CAI del Sistema DIF Jalisco y de los Sistemas DIF Mpa	Este indicador mide las Niñas y niños que terminan su educación preescolar en los CAI del sistema DIF Jalisco y de los sistemas DIF municipales	Gestión / Eficacia / Anual / Estatal / Ascendente /	3,015.00 % Avance de la Meta 102.82	3,100.00 Semáforo <b>ÓPTIMO</b>
Unidad de medida				Niño y niña	
Parámetros				60.01	80.01
				130	

\*Avances físicos y financieros al cierre de la Cuenta Pública

Nivel **Componente** Resumen Narrativo **D4 Capacitación otorgada a beneficiarios y personal operativo**

Denominación del Indicador	Método de cálculo	Definición del Indicador	Tipo/Dimensión/Frecuencia /Cobertura/Sentido	Valor Programado	Avance de la Meta*
Total de capacitaciones otorgadas a beneficiarios y personal operativo del Sistema DIF Jalisco, Sistemas DIF municipales y otras instancias	((Número de capacitaciones otorgadas a beneficiarios, personal operativo del Sistema DIF Jalisco, Sistemas DIF Municipales y otras instancias)/(Número de capacitaciones programadas a beneficiarios, personal operativo del Sistema DIF Jalisco, Sistemas	Este indicador mide las capacitaciones otorgadas a beneficiarios, personal operativo del sistema DIF Jalisco, sistemas DIF Municipales y otras instancias	Gestión /	199.00	207.00
			Eficacia /	% Avance de la Meta	Semáforo
			Mensual /	104.02	ÓPTIMO
			Estatal /	Unidad de medida	Capacitación
			Ascendente /	Parámetros	60.01 80.01 130

Nivel **Componente** Resumen Narrativo **D6 Consulta médica, de rehabilitación, paramédica y social otorgada para beneficiarios**

Denominación del Indicador	Método de cálculo	Definición del Indicador	Tipo/Dimensión/Frecuencia /Cobertura/Sentido	Valor Programado	Avance de la Meta*
Total de servicios de salud y de rehabilitación brindados a beneficiarios en los centros asistenciales del Sistema DIF Jalisco y U de R	((Número de servicios otorgados a las personas adultas mayores+No. de servicios otorgados a las personas con discapacidad y/o en riesgo de padecerla realizadas)/(Número de servicios otorgados a las personas adultas mayores+Número de servicios otorgados))	Este indicador mide el otorgamiento de servicios de salud y de rehabilitación a beneficiarios en los centros asistenciales del sistema DIF del estado de Jalisco y U de R	Gestión /	820,417.00	837,986.00
			Eficacia /	% Avance de la Meta	Semáforo
			Mensual /	102.14	ÓPTIMO
			Estatal /	Unidad de medida	Servicio
			Ascendente /	Parámetros	60.01 80.01 130

Nivel **Componente** Resumen Narrativo **01 Apoyos asistenciales otorgados a grupos prioritarios**

Denominación del Indicador	Método de cálculo	Definición del Indicador	Tipo/Dimensión/Frecuencia /Cobertura/Sentido	Valor Programado	Avance de la Meta*
Total de apoyos asistenciales otorgados a grupos prioritarios en el estado de Jalisco	((Número de apoyos asistenciales otorgados)/(Número de apoyos asistenciales programados))	Este indicador mide los apoyos asistenciales otorgados a grupos prioritarios en el estado de Jalisco	Gestión /	745,321.00	704,283.00
			Eficacia /	% Avance de la Meta	Semáforo
			Mensual /	94.49	ÓPTIMO
			Estatal /	Unidad de medida	Apoyo
			Ascendente /	Parámetros	60.01 80.01 130

Nivel **Componente** Resumen Narrativo **01 Apoyos asistenciales otorgados a grupos prioritarios**

Denominación del Indicador	Método de cálculo	Definición del Indicador	Tipo/Dimensión/Frecuencia /Cobertura/Sentido	Valor Programado	Avance de la Meta*
Total de Personas atendidas de grupos prioritarios con apoyos y servicios en el Estado de Jalisco	((Número de personas, de grupos prioritarios atendidas con apoyos y servicios, realizados)/(Número de personas, de grupos prioritarios atendidas con apoyos y servicios programados))	Este indicador mide el atender con apoyos a personas de grupos prioritarios en el estado de Jalisco	Gestión /	49,224.00	49,642.00
			Eficacia /	% Avance de la Meta	Semáforo
			Mensual /	100.85	ÓPTIMO
			Estatal /	Unidad de medida	Persona
			Ascendente /	Parámetros	60.01 80.01 130

\*Avances físicos y financieros al cierre de la Cuenta Pública

Nivel **Componente** Resumen Narrativo 02 Actividades realizadas que promueven el envejecimiento activo del adulto mayor

Denominación del Indicador	Método de cálculo	Definición del Indicador	Tipo/Dimensión/Frecuencia /Cobertura/Sentido	Valor Programado	Avance de la Meta*
Total de actividades formativas, recreativas, socioculturales, ocupacionales y deportivas que promueven el envejecimiento activo del adulto mayor en el estado de Jalisco	((No. de actividades formativas, recreativas, socioculturales, ocupacionales y deportivas que promueven el envejecimiento activo del adulto mayor en el Estado de Jalisco, realizadas)/(No. de actividades formativas, recreativas, socioculturales,	Este indicador mide las actividades formativas, recreativas, socioculturales, ocupacionales y deportivas que promueven el envejecimiento activo del adulto mayor en el estado de Jalisco	Gestión /	58.00	67.00
			Eficacia /	% Avance de la Meta	Semáforo
			Mensual /	115.52	ÓPTIMO
			Estatal /	Unidad de medida	Actividad
			Ascendente /	Parámetros	60.01 80.01 130

Nivel **Componente** Resumen Narrativo 03 Apoyo económico y/o en especie otorgado para el fortalecimiento grupal, institucional y/o municipal

Denominación del Indicador	Método de cálculo	Definición del Indicador	Tipo/Dimensión/Frecuencia /Cobertura/Sentido	Valor Programado	Avance de la Meta*
Total de apoyos económicos y/o en especie otorgados a grupos, asociaciones o municipios en el estado de Jalisco	((Número de apoyos económicos y/o en especie a municipios y organismos de la sociedad civil para fortalecer la atención de niñas, niños y adolescentes, realizados)/(No. de apoyos económicos y/o en especie a municipios y organismos de la sociedad civil)	Este indicador mide el otorgar apoyos económicos y/o en especie a grupos, asociaciones o municipios del estado de Jalisco, en quienes procedió darles el apoyo	Gestión /	4,537.00	4,605.00
			Eficacia /	% Avance de la Meta	Semáforo
			Semestral /	101.50	ÓPTIMO
			Estatal /	Unidad de medida	Apoyo
			Ascendente /	Parámetros	50.01 80.01 130

Nivel **Componente** Resumen Narrativo 05 Acciones de seguimiento a municipios y organismos de la sociedad civil realizadas para grupos prioritarios

Denominación del Indicador	Método de cálculo	Definición del Indicador	Tipo/Dimensión/Frecuencia /Cobertura/Sentido	Valor Programado	Avance de la Meta*
Total de supervisiones y/o gestiones de seguimiento realizadas a municipios, dependencias y organismos de la sociedad civil para grupos prioritarios, en el estado de Jalisco	((No. de supervisiones y/o gestiones de seguimiento realizadas a mpios., dependencias y organismos de la sociedad civil para grupos prioritarios, en el Estado de Jalisco)/(No. de supervisiones y/o gestiones de seguimiento progr.	Este indicador mide las supervisiones y/o gestiones de seguimiento realizadas a municipios, dependencias y organismos de la sociedad civil para grupos prioritarios, en el estado de Jalisco	Gestión /	456.00	510.00
			Eficacia /	% Avance de la Meta	Semáforo
			Mensual /	111.84	ÓPTIMO
			Estatal /	Unidad de medida	Supervisión
			Ascendente /	Parámetros	60.01 80.01 130

\*Avances físicos y financieros al cierre de la Cuenta Pública

Eje

Equidad de oportunidades

Tema Central

Grupos prioritarios

Unidad Responsable

Sistema para el Desarrollo Integral de la Familia "Jalisco" (DIF)

Nombre del Programa  
Presupuestario:**Bienestar de la niñez y sus familias**

Avance Financiero\*

Ejercido

\$108,159,983.01

Nivel **Fin**Resumen  
Narrativo

Contribuir a garantizar el ejercicio pleno de los derechos de niñas, niños y adolescentes en el estado de Jalisco y sus familias mediante estrategias integrales de difusión, prevención, atención, protección, representación, restitución y tutela

Denominación del Indicador	Método de cálculo	Definición del Indicador	Tipo/Dimensión/Frecuencia /Cobertura/Sentido	Valor Programado	Avance de la Meta*
Porcentaje de niñas, niños, adolescentes e integrantes de sus familias a quien se les atendió, representó y tuteló para el ejercicio y goce de sus derechos	(Número de pupilos reintegrados +Número de niñas, niños y adolescentes a quienes se restituyó su derecho de acceso a la educación +Número de niñas, niños y adolescentes albergados a los que se salvaguardó sus derechos fundamentales)	Este indicador mide la atención a las niñas, niños y adolescentes e integrantes de sus familias, mediante estrategias y acciones de difusión, prevención y atención, que mitiguen los conflictos del maltrato infantil y de la violencia intrafamiliar.	Estratégico / Eficacia / Anual / Estatal / Ascendente /	4.50 % Avance de la Meta 112.00	5.04 Semáforo <b>ÓPTIMO</b>
Unidad de medida				Porcentaje	
Parámetros				60.01	80.01
				130	

Nivel **Propósito**Resumen  
Narrativo

Las niñas, niños y adolescentes que se encuentren en situación de vulneración de derechos cuenten con la protección y restitución de sus derechos y sus familias sean orientadas y apoyadas para su fortalecimiento.

Denominación del Indicador	Método de cálculo	Definición del Indicador	Tipo/Dimensión/Frecuencia /Cobertura/Sentido	Valor Programado	Avance de la Meta*
Porcentaje de niñas, niños, adolescentes y sus familias a quienes se les restituyó y garantizó sus derechos	(Número de pupilos reintegrados +Número de niñas, niños y adolescentes a quienes se restituyó su derecho de acceso a la educación +Número de niñas, niños y adolescentes albergados a los que se salvaguardó sus derechos fundamentales)	Este indicador mide la atención brindada a las niñas, niños, adolescentes y sus familias para garantizar y restituir los derechos de la niñez	Estratégico / Eficacia / Anual / Estatal / Ascendente /	42.34 % Avance de la Meta 99.36	42.07 Semáforo <b>ÓPTIMO</b>
Unidad de medida				Porcentaje	
Parámetros				60.01	80.01
				130	

Nivel **Componente**Resumen  
Narrativo

D1 Apoyos Directos entregados a Niñas, Niños y Adolescentes para contribuir a garantizar sus derechos

Denominación del Indicador	Método de cálculo	Definición del Indicador	Tipo/Dimensión/Frecuencia /Cobertura/Sentido	Valor Programado	Avance de la Meta*
Total de apoyos directos a Niñas, Niños y Adolescentes para contribuir a garantizar sus derechos, entregados	((Número de apoyos directos a niñas, niños y adolescentes para contribuir a garantizar sus derechos, entregados)/(Número de apoyos directos a niñas, niños y adolescentes para contribuir a garantizar sus derechos, programados))	Este indicador mide el acompañamiento a Niñas, Niños y Adolescentes y sus familias para contribuir a garantizar sus derechos otorgados	Gestión / Eficacia / Mensual / Estatal / Ascendente /	140,015.00 % Avance de la Meta 81.00	113,415.00 Semáforo <b>ÓPTIMO</b>
Unidad de medida				Apoyo	
Parámetros				60.01	80.01
				130	

\*Avances físicos y financieros al cierre de la Cuenta Pública

Nivel **Componente** Resumen Narrativo D1 Apoyos Directos entregados a Niñas, Niños y Adolescentes para contribuir a garantizar sus derechos

Denominación del Indicador	Método de cálculo	Definición del Indicador	Tipo/Dimensión/Frecuencia /Cobertura/Sentido	Valor Programado	Avance de la Meta*
Total de Niñas, Niños y Adolescentes a quienes se les otorgó apoyos directos para contribuir a garantizar sus derechos	((Número de NNA a quienes se les otorgó apoyos directos para contribuir a garantizar sus derechos realizados)/(Número de NNA a quienes se les otorgó apoyos directos para contribuir a garantizar sus derechos programados))	Este indicador mide los apoyos Directos a Niñas, Niños y Adolescentes para contribuir a garantizar sus derechos, entregados	Gestión / Eficacia / Mensual / Estatal / Ascendente /	25,989.00 % Avance de la Meta 100.42	26,098.00 Semáforo ÓPTIMO
Unidad de medida				Niña, niño y adolescente	
Parámetros				60.01	80.01
				130	

Nivel **Componente** Resumen Narrativo D3 Acompañamiento realizado a Niñas, Niños y Adolescentes y sus familias para contribuir a garantizar sus derechos otorgados

Denominación del Indicador	Método de cálculo	Definición del Indicador	Tipo/Dimensión/Frecuencia /Cobertura/Sentido	Valor Programado	Avance de la Meta*
Total de acompañamientos a Niñas, Niños y Adolescentes y sus familias para contribuir a garantizar sus derechos	((No. de acompañamiento a niñas, niños, adolescentes y sus familiares para contribuir a garantizar sus derechos realizados)/(No. de acompañamiento a niñas, niños, adolescentes y sus familiares para contribuir a garantizar sus derechos otorgados))	Este indicador mide el Acompañamiento a Niñas, Niños y Adolescentes y sus familias para contribuir a garantizar sus derechos otorgados	Gestión / Eficacia / Mensual / Estatal / Ascendente /	90,753.00 % Avance de la Meta 96.88	87,918.00 Semáforo ÓPTIMO
Unidad de medida				Beneficiario	
Parámetros				60.01	80.01
				130	

Nivel **Componente** Resumen Narrativo D6 Apoyos Económicos y/o en Especie entregados a municipios y organismos de la sociedad civil para fortalecer la atención de niñas, niños y adolescentes

Denominación del Indicador	Método de cálculo	Definición del Indicador	Tipo/Dimensión/Frecuencia /Cobertura/Sentido	Valor Programado	Avance de la Meta*
Total de Apoyos Económicos y/o en Especie a municipios y organismos de la sociedad civil para fortalecer la atención de niñas, niños y adolescentes	((Número de apoyos económicos y/o en especie a municipios y organismos de la sociedad civil para fortalecer la atención de niñas, niños y adolescentes, realizados)/(No. de apoyos económicos y/o en especie a municipios y organismos de la sociedad civil))	Este indicador mide los apoyos Económicos y/o en Especie a municipios y organismos de la sociedad civil para fortalecer la atención de niñas, niños y adolescentes	Gestión / Eficacia / Mensual / Estatal / Ascendente /	82.00 % Avance de la Meta 97.56	80.00 Semáforo ÓPTIMO
Unidad de medida				Apoyo	
Parámetros				60.01	80.01
				130	

Nivel **Componente** Resumen Narrativo B2 Acciones de promoción realizadas para un entorno Libre de Violencia en Mujeres y Hombres Generadoras o Víctimas de Violencia

Denominación del Indicador	Método de cálculo	Definición del Indicador	Tipo/Dimensión/Frecuencia /Cobertura/Sentido	Valor Programado	Avance de la Meta*
Total de campañas de promoción para un entorno Libre de Violencia en Mujeres y Hombres Generadoras o Víctimas de Violencia	((No. de campañas de promoción para un entorno libre de violencia en mujeres y hombres generadoras o víctimas de violencia realizadas)/(No. de campañas de promoción para un entorno libre de violencia en mujeres y hombres generadoras o víctimas de violencia))	Este indicador mide las campañas de promoción para un entorno Libre de Violencia en mujeres y Hombres Generadoras o Víctimas de Violencia	Gestión / Eficacia / Mensual / Estatal / Ascendente /	73.00 % Avance de la Meta 91.78	67.00 Semáforo ÓPTIMO
Unidad de medida				Acción	
Parámetros				60.01	80.01
				130	

\*Avances físicos y financieros al cierre de la Cuenta Pública

Nivel **Componente** Resumen Narrativo **D4 Capacitación otorgada a familias para prevenir y restituir los derechos de Niñas, Niños y Adolescentes**

Denominación del Indicador	Método de cálculo	Definición del Indicador	Tipo/Dimensión/Frecuencia /Cobertura/Sentido	Valor Programado	Avance de la Meta*
Total de Capacitación a personas para prevenir y restituir los derechos de Niñas, Niños y Adolescentes	((Número de capacitación a personas para prevenir y restituir los derechos de niñas, niños y adolescentes programadas)/(Número de capacitación a personas para prevenir y restituir los derechos de niñas, niños y adolescentes realizadas))	Este indicador mide la capacitación a personas para prevenir y restituir los derechos de Niñas, Niños y Adolescentes	Gestión / Eficacia / Mensual / Estatal / Ascendente /	2,136.00 % Avance de la Meta <b>100.98</b>	2,157.00 Semáforo <b>ÓPTIMO</b>
Unidad de medida				Plan Anual de Trabajo	
				Parámetros	
				60.01	80.01
				130	

Nivel **Componente** Resumen Narrativo **D5 Capacitación otorgada a Municipios para fortalecer la atención de Niñas, Niños y Adolescentes**

Denominación del Indicador	Método de cálculo	Definición del Indicador	Tipo/Dimensión/Frecuencia /Cobertura/Sentido	Valor Programado	Avance de la Meta*
Total de Capacitación a Municipios para fortalecer la atención de Niñas, Niños y Adolescentes	((Número de capacitaciones a municipios para fortalecer la atención de niñas, niños y adolescentes realizadas)/(Número de capacitaciones a municipios para fortalecer la atención de niñas, niños y adolescentes programadas))	Este indicador mide la capacitación a Municipios para fortalecer la atención de Niñas, Niños y Adolescentes	Gestión / Eficacia / Mensual / Estatal / Ascendente /	99.00 % Avance de la Meta <b>109.09</b>	108.00 Semáforo <b>ÓPTIMO</b>
Unidad de medida				Plan Anual de Trabajo	
				Parámetros	
				60.01	80.01
				130	

Nivel **Componente** Resumen Narrativo **D7 Seguimiento a municipios y organismos de la sociedad civil realizados para fortalecer la atención de Niñas, Niños y Adolescentes**

Denominación del Indicador	Método de cálculo	Definición del Indicador	Tipo/Dimensión/Frecuencia /Cobertura/Sentido	Valor Programado	Avance de la Meta*
Total de Seguimiento a municipios y organismos de la sociedad civil para fortalecer la atención de Niñas, Niños y Adolescentes	(No. de seguimiento a municipios y a organismos de la sociedad civil para fortalecer la atención de niñas, niños y adolescentes, realizados)/(No. de seguimiento a municipios y a organismos de la Soc. civil para fortalecer la atención de NNA,	Este indicador mide el seguimiento a municipios y organismos de la sociedad civil para fortalecer la atención de Niñas, Niños y Adolescentes	Gestión / Eficacia / Mensual / Estatal / Ascendente /	295.00 % Avance de la Meta <b>103.05</b>	304.00 Semáforo <b>ÓPTIMO</b>
Unidad de medida				Seguimiento	
				Parámetros	
				60.01	80.01
				130	

\*Avances físicos y financieros al cierre de la Cuenta Pública



Nombre del Programa  
Presupuestario:**Atención integral de niñas, niños y adolescentes en situación de vulnerabilidad**

Avance Financiero\*

Ejercido

\$92,275,336.92

Nivel **Fin** Resumen Narrativo Contribuir a promover una sociedad incluyente que garantice el respeto a la diversidad social y los derechos de las personas en situación de vulnerabilidad, a través de la atención integral de niñas, niños y adolescentes en situación de vulnerabilidad

Denominación del Indicador	Método de cálculo	Definición del Indicador	Tipo/Dimensión/Frecuencia /Cobertura/Sentido	Valor Programado	Avance de la Meta*
Posición que ocupa Jalisco en el Índice de Vulnerabilidad Social (IVS)	Índice de vulnerabilidad Social. Índice de vulnerabilidad Social.	Este indicador mide el Lugar que ocupa Jalisco en el Índice de Vulnerabilidad Social (IVS)	Estratégico / Eficacia / Anual / Estatad / Ascendente /	23.00 % Avance de la Meta 100.00	23.00 Semáforo <b>ÓPTIMO</b>
				Unidad de medida	Posición
				Parámetros	
				20	70 130

Nivel **Propósito** Resumen Narrativo Los residentes del Hogar Cabañas en condiciones de vulnerabilidad y riesgo del Estado de Jalisco, tienen garantizada su reintegración social.

Denominación del Indicador	Método de cálculo	Definición del Indicador	Tipo/Dimensión/Frecuencia /Cobertura/Sentido	Valor Programado	Avance de la Meta*
Porcentaje de residentes en condiciones de vulnerabilidad y riesgo reintegrados exitosamente por el Hogar Cabañas	(Número de residentes (NNA) reintegrados exitosamente en el año./Número de residentes susceptibles de ser reintegrados en el año.)*100	Este indicador mide los Residentes NNA en condiciones de ser reintegrados a sus familias gestionados por el Hogar Cabañas.	Estratégico / Eficacia / Anual / Estatad / Ascendente /	90.00 % Avance de la Meta 100.00	90.00 Semáforo <b>ÓPTIMO</b>
				Unidad de medida	Porcentaje
				Parámetros	
				80.01	90.01 130

Nivel **Componente** Resumen Narrativo D4 Acciones realizadas para la resolución de la situación familiar y/o institucional de las niñas, niños y adolescentes que están a disposición del Hogar Cabañas

Denominación del Indicador	Método de cálculo	Definición del Indicador	Tipo/Dimensión/Frecuencia /Cobertura/Sentido	Valor Programado	Avance de la Meta*
Porcentaje de procedimientos judiciales promovidos para resolver la situación jurídica de los residentes que están a disposición del Hogar Cabañas.	(Número de procedimientos judiciales promovidos por el área Jurídica en el Hogar Cabañas./Número de expedientes derivados por el Departamento de Trabajo Social.)*100	Este indicador mide los procedimientos Judiciales promovidos para la resolución Jurídica de los residentes del Hogar Cabañas.	Gestión / Eficacia / Trimestral / Estatad / Ascendente /	100.00 % Avance de la Meta 98.29	98.29 Semáforo <b>MEJORABLE</b>
				Unidad de medida	Porcentaje
				Parámetros	
				80.01	99.01 130

Nivel **Componente** Resumen Narrativo D2 Formación integral (escolar, cultural, recreativa y humana) otorgada a las niñas, niños y adolescentes que están a disposición del Hogar Cabañas

Denominación del Indicador	Método de cálculo	Definición del Indicador	Tipo/Dimensión/Frecuencia /Cobertura/Sentido	Valor Programado	Avance de la Meta*
Porcentaje de actividades formativas de los residentes en el Hogar Cabañas	(Número de actividades formativas programadas para los residentes del Hogar Cabañas./Número de acciones realizadas para la resolución de la situación familiar y/o Institucional de la población total a disposición del Hogar Cabañas.)*100	Este indicador mide las actividades formativas integrales que se realizan en el Hogar Cabañas entre las cuales se encuentran la formación cultural, recreativa, deportiva y artística.	Gestión / Eficacia / Semestral / Estatal / Ascendente /	100.00 % Avance de la Meta 101.99	101.99 Semáforo <b>ÓPTIMO</b>
Unidad de medida				Porcentaje	
Parámetros				70.01	99.01
				130	

Nivel **Componente** Resumen Narrativo D1 Apoyos otorgados de vivienda, vestido y salud de niñas, niños y adolescentes que están a disposición del Hogar Cabañas

Denominación del Indicador	Método de cálculo	Definición del Indicador	Tipo/Dimensión/Frecuencia /Cobertura/Sentido	Valor Programado	Avance de la Meta*
Porcentaje de residentes en el Hogar Cabañas atendidos en sus necesidades de vivienda, vestido atención médica de primer contacto, seguimiento psicológico, alimentación balanceada y gestión escolar.	(Número de residentes atendidos en el Hogar Cabañas /Población total residente (NNA) en el Hogar Cabañas.)*100	Este indicador mide la población residente en el Hogar Cabañas que es atendida en sus necesidades básicas.	Gestión / Eficacia / Mensual / Estatal / Ascendente /	100.00 % Avance de la Meta 98.01	98.01 Semáforo <b>MEJORABLE</b>
Unidad de medida				Porcentaje	
Parámetros				90.01	99.01
				130	

Nivel **Componente** Resumen Narrativo D3 Acciones realizadas para la resolución de la situación jurídica de niñas, niños y adolescentes que están a disposición del Hogar Cabañas

Denominación del Indicador	Método de cálculo	Definición del Indicador	Tipo/Dimensión/Frecuencia /Cobertura/Sentido	Valor Programado	Avance de la Meta*
Porcentaje de acciones realizadas para la resolución de la situación familiar y/o institucional de la población total que esta a disposición del Hogar Cabañas.	(Número de acciones realizadas para la resolución de la situación familiar y/o Institucional de la población total a disposición del Hogar Cabañas./Número de acciones programadas en el Sistema de registro y control del Hogar Cabañas.)*100	Este indicador mide las acciones que se realizan para obtener la resolución de la situación familiar de cada caso específico de los albergados en el Hogar Cabañas.	Gestión / Eficacia / Trimestral / Estatal / Ascendente /	100.00 % Avance de la Meta 100.00	100.00 Semáforo <b>ÓPTIMO</b>
Unidad de medida				Porcentaje	
Parámetros				80.01	99.01
				130	

Eje

Equidad de oportunidades

Tema Central

Grupos prioritarios

Unidad Responsable

Comisión Estatal Indígena

Nombre del Programa  
Presupuestario:**Desarrollo Integral de los Pueblos Indígenas**

Avance Financiero\*

Ejercido

\$5,838,940.00

Nivel **Fin** Resumen Narrativo Contribuir al desarrollo integral y participativo de la población indígena mediante consulta, asesoría jurídica y multiculturalidad, capacitación en ecotecnologías, entrega de apoyos para trasladoss, así como la transversalización de temas indígenas

Denominación del Indicador	Método de cálculo	Definición del Indicador	Tipo/Dimensión/Frecuencia /Cobertura/Sentido	Valor Programado	Avance de la Meta*
Posición que ocupa Jalisco en el índice de Vulnerabilidad Social (IVS)	Posición que ocupa Jalisco en el índice de Vulnerabilidad Social (IVS)	Este indicador mide la Posición que ocupa Jalisco en el índice de Vulnerabilidad Social (IVS)	Estratégico / Eficacia / Sexenal / Estatad / Ascendente /	23.00 % Avance de la Meta 100.00	23.00 Semáforo <b>ÓPTIMO</b>
				Unidad de medida	Posición
				Parámetros	
				20	70
				130	

Nivel **Componente** Resumen Narrativo 01 Consulta, participación y vinculación generada, con las comunidades indígenas para el desarrollo de proyectos, estrategias, y acciones públicas integrales y sustentables en su beneficio

Denominación del Indicador	Método de cálculo	Definición del Indicador	Tipo/Dimensión/Frecuencia /Cobertura/Sentido	Valor Programado	Avance de la Meta*
Porcentaje de consultas realizadas a comunidades indígenas sobre acciones para el Desarrollo de los Pueblos y Comunidades indígenas definidas dentro del Consejo Consultivo de la Comisión Estatal Indígena	( Consultas realizadas/ Consultas programadas)*100	Este indicador mide el porcentaje de consultas realizadas a comunidades indígenas sobre acciones para el Desarrollo de los Pueblos y Comunidades indígenas definidas dentro del Consejo Consultivo de la Comisión Estatal Indígena	Gestión / Eficacia / Anual / Estatad / Ascendente /	4.00 % Avance de la Meta 125.00	5.00 Semáforo <b>ÓPTIMO</b>
				Unidad de medida	Consulta
				Parámetros	
				20	70
				130	

Nivel **Componente** Resumen Narrativo 02 Padrón elaborado de Comunidades Indígenas y localidades Indígenas en el estado de Jalisco

Denominación del Indicador	Método de cálculo	Definición del Indicador	Tipo/Dimensión/Frecuencia /Cobertura/Sentido	Valor Programado	Avance de la Meta*
Porcentaje de elaboración del Padrón de comunidades y localidades indígenas del estado de Jalisco	(Porcentaje de elaboración del padrón de comunidades(10/10)*100 )	Este indicador mide el porcentaje de elaboración del Padrón de comunidades y localidades indígenas del estado de Jalisco	Gestión / Eficacia / Bienal / Estatad / Ascendente /	10.00 % Avance de la Meta 200.00	20.00 Semáforo <b>EN RIESGO</b>
				Unidad de medida	Porcentaje
				Parámetros	
				20	70
				130	

\*Avances físicos y financieros al cierre de la Cuenta Pública

Nivel **Componente** Resumen Narrativo 03 Temas referentes a la población indígena transversalizadas en las políticas públicas del Estado

Denominación del Indicador	Método de cálculo	Definición del Indicador	Tipo/Dimensión/Frecuencia /Cobertura/Sentido	Valor Programado	Avance de la Meta*
Porcentaje de convenios celebrados para la transversalización en beneficio de los Pueblos y comunidades indígenas	(convenios celebrados/convenios programados)*100	Este indicador mide el porcentaje de convenios celebrados para la transversalización en beneficio de los Pueblos y comunidades indígenas	Gestión /	5.00	13.00
			Eficacia /	% Avance de la Meta	
			Anual /	260.00	<b>EN RIESGO</b>
			Estatad /	Unidad de medida: Convenio	
			Ascendente /	Parámetros: 20 (rojo), 70 (amarillo), 130 (verde)	

Nivel **Componente** Resumen Narrativo 04 Sistema de información desarrollado para la integración y organización de datos socioeconómicos sobre las personas pertenecientes a pueblos indígenas

Denominación del Indicador	Método de cálculo	Definición del Indicador	Tipo/Dimensión/Frecuencia /Cobertura/Sentido	Valor Programado	Avance de la Meta*
Porcentaje de Desarrollo del Sistema de Información Socioeconómica de la Población Indígena de Jalisco	(Porcentaje de Desarrollo del Sistema de Información Socioeconómica(5/5)*100)	Este indicador mide el porcentaje de Desarrollo del sistema de Información Socioeconómica de la población Indígena de Jalisco	Gestión /	10.00	11.00
			Eficacia /	% Avance de la Meta	
			Anual /	110.00	<b>ÓPTIMO</b>
			Estatad /	Unidad de medida: Desarrollo	
			Ascendente /	Parámetros: 20 (rojo), 70 (amarillo), 130 (verde)	

Viendo la viabilidad de los tiempos y la importancia del Tema Indígena en pláticas con la subsecretaría de Planeación y Evaluación. Se optó por realizar una "Agenda de Cierre para el Desarrollo de los Pueblos Indígenas" Acciones prioritarias 2017-2018. Co

Nivel **Componente** Resumen Narrativo 05 Asesorías otorgadas a miembros de grupos indígenas en procesos jurídicos ante autoridades administrativas y jurisdiccionales

Denominación del Indicador	Método de cálculo	Definición del Indicador	Tipo/Dimensión/Frecuencia /Cobertura/Sentido	Valor Programado	Avance de la Meta*
Total de asesorías a grupos indígenas	(Asesorías a grupos indígenas realizadas/Asesorías a grupos indígenas programadas)*100	Este indicador mide el número de asesorías brindadas.	Gestión /	60.00	77.00
			Eficacia /	% Avance de la Meta	
			Mensual /	128.33	<b>ÓPTIMO</b>
			Estatad /	Unidad de medida: Asesoría	
			Ascendente /	Parámetros: 20 (rojo), 70 (amarillo), 130 (verde)	

Nivel **Componente** Resumen Narrativo 06 Asesorías otorgadas en materia de multiculturalidad indígena

Denominación del Indicador	Método de cálculo	Definición del Indicador	Tipo/Dimensión/Frecuencia /Cobertura/Sentido	Valor Programado	Avance de la Meta*
Porcentaje de asesorías brindadas	(Porcentaje de asesorías brindadas/Porcentaje de asesorías programadas)*100	Este indicador mide el porcentaje de asesorías brindadas	Gestión /	60.00	57.00
			Eficacia /	% Avance de la Meta	
			Anual /	95.00	<b>ÓPTIMO</b>
			Estatad /	Unidad de medida: Porcentaje	
			Ascendente /	Parámetros: 20 (rojo), 70 (amarillo), 130 (verde)	

\*Avances físicos y financieros al cierre de la Cuenta Pública

Nivel **Componente**

Resumen  
Narrativo

07 Apoyos entregados para el pago de traslados de miembros de comunidades indígenas que requieran atención médica o jurídica especializada, traslado de cuerpos, así como para la participación en eventos de manifestación cultural

Denominación del Indicador	Método de cálculo	Definición del Indicador	Tipo/Dimensión/Frecuencia /Cobertura/Sentido	Valor Programado	Avance de la Meta*
Porcentaje de personas trasladadas	(Porcentaje de personas trasladadas/Porcentaje de personas programadas)*100	Este indicador mide el porcentaje de personas trasladadas	Gestión / Eficacia / Mensual / Estatal / Ascendente /	110.00 % Avance de la Meta 200.00	220.00 Semáforo <b>EN RIESGO</b>
				Unidad de medida	Porcentaje
				Parámetros	
				■ 20	■ 70 ■ 130

Nivel **Componente**

Resumen  
Narrativo

08 Capacitaciones e insumos otorgadas para el desarrollo de ecotecnias en comunidades indígenas

Denominación del Indicador	Método de cálculo	Definición del Indicador	Tipo/Dimensión/Frecuencia /Cobertura/Sentido	Valor Programado	Avance de la Meta*
Total de capacitaciones realizadas	(Capacitaciones realizadas/Capacitaciones programadas)*100	Este indicador mide el porcentaje de capacitaciones realizadas	Gestión / Eficacia / Anual / Estatal / Ascendente /	2.00 % Avance de la Meta 100.00	2.00 Semáforo <b>ÓPTIMO</b>
				Unidad de medida	Capacitación
				Parámetros	
				■ 20	■ 70 ■ 130

\*Avances físicos y financieros al cierre de la Cuenta Pública

Eje

# Equidad de oportunidades

Tema Central

## Grupos prioritarios

Unidad Responsable

Instituto Jalisciense del Adulto Mayor

Nombre del Programa Presupuestario:

**Cultura de envejecimiento y respeto a los Adultos Mayores**

Avance Financiero\*

Ejercido

\$8,926,175.60

Nivel **Fin**

Resumen Narrativo

Contribuir a promover una sociedad incluyente que garantice el respeto a la diversidad social y los derechos de las personas en situación de vulnerabilidad, a través de acciones que garanticen la atención integral de los Adultos Mayores.

Denominación del Indicador	Método de cálculo	Definición del Indicador	Tipo/Dimensión/Frecuencia /Cobertura/Sentido	Valor Programado	Avance de la Meta*
Posición que ocupa Jalisco en el Índice de Vulnerabilidad Social (IVS).	Posición que ocupa Jalisco en el Índice de Vulnerabilidad Social (IVS)	Este indicador mide la posición que ocupa Jalisco en el Índice de Vulnerabilidad Social (IVS).	Estratégico / Eficacia / Anual / Estatad / Ascendente /	23.00 % Avance de la Meta 100.00	23.00 Semáforo <b>ÓPTIMO</b>
				Unidad de medida	Posición
				Parámetros	
				20.01	80.01
					130

Nivel **Propósito**

Resumen Narrativo

Los adultos mayores reportan los casos de violación de derechos, abuso o violencia intrafamiliar.

Denominación del Indicador	Método de cálculo	Definición del Indicador	Tipo/Dimensión/Frecuencia /Cobertura/Sentido	Valor Programado	Avance de la Meta*
Porcentaje de abusos (Violación de Derechos y Violencia Intrafamiliar) a Adultos Mayores en el Estado de Jalisco	(Sumatoria de casos de abuso hacia Adultos Mayores reportados en el año X en la Procuraduría Social/Número de Adultos Mayores del Estado en el año X)*100	Este indicador mide el porcentaje de abusos (Violación de Derechos y Violencia Intrafamiliar) a Adultos Mayores en el Estado de Jalisco	Estratégico / Eficacia / Anual / Estatad / Ascendente /	5.00 % Avance de la Meta 120.00	6.00 Semáforo <b>ÓPTIMO</b>
				Unidad de medida	Caso
				Parámetros	
				20	80
					130

Nivel **Componente**




Resumen Narrativo

01 Capacitaciones y conferencias realizadas a Sociedad y Gobierno para la sensibilización en el tema de los Adultos Mayores




Denominación del Indicador	Método de cálculo	Definición del Indicador	Tipo/Dimensión/Frecuencia /Cobertura/Sentido	Valor Programado	Avance de la Meta*
Porcentaje de capacitaciones, conferencias, talleres y campañas para la sensibilización, respeto y valoración de los Adultos Mayores realizadas con respecto a las programadas.	(Número de capacitaciones, conferencias, talleres y campañas para la sensibilización, respeto y valoración de Adultos Mayores realizadas/Número de capacitaciones, conferencias, talleres y campañas para la sensibilización, respeto y valoración de Adultos	Este indicador mide el porcentaje de capacitaciones, conferencias, talleres y campañas para la sensibilización, respeto y valoración de los Adultos Mayores realizadas con respecto a las programadas.	Gestión / Eficacia / Anual / Estatad / Ascendente /	100.00 % Avance de la Meta 100.00	100.00 Semáforo <b>ÓPTIMO</b>
				Unidad de medida	Capacitación
				Parámetros	
				20.01	80.01
					130

\*Avances físicos y financieros al cierre de la Cuenta Pública

Nivel **Componente** Resumen Narrativo 03 Diagnósticos, estudios e investigaciones realizados de la situación actual de los Adultos Mayores en el Estado, así como para el emprendimiento de proyectos en beneficio de los Adultos Mayores en los tres ordenes de gobierno

Denominación del Indicador	Método de cálculo	Definición del Indicador	Tipo/Dimensión/Frecuencia /Cobertura/Sentido	Valor Programado	Avance de la Meta*	
Porcentaje de acciones que fomenten un envejecimiento activo realizadas con respecto a las programadas.	(Número de acciones que fomenten un envejecimiento activo realizadas / Número de acciones que fomenten un envejecimiento activo programadas)*100	Este indicador mide el porcentaje de acciones que fomenten un envejecimiento activo realizadas con respecto a las programadas.	Gestión / Eficacia / Trimestral / Estatal / Ascendente /	70.00 % Avance de la Meta <b>101.29</b>	70.90 Semáforo <b>ÓPTIMO</b>	
				Unidad de medida	Porcentaje	
				Parámetros		
				 20	 80	 130

Nivel **Componente** Resumen Narrativo 06 Entorno integrador y accesible promovido para un envejecimiento activo en los Municipios del Estado de Jalisco.

Denominación del Indicador	Método de cálculo	Definición del Indicador	Tipo/Dimensión/Frecuencia /Cobertura/Sentido	Valor Programado	Avance de la Meta*	
Porcentaje de acciones que fomenten un envejecimiento activo realizadas con respecto a las programadas.	(Número de acciones que fomenten un envejecimiento activo realizadas / Número de acciones que fomenten un envejecimiento activo programadas)*100	Este indicador mide el porcentaje de acciones que fomenten un envejecimiento activo realizadas con respecto a las programadas.	Gestión / Eficacia / Mensual / Estatal / Ascendente /	100.00 % Avance de la Meta <b>100.00</b>	100.00 Semáforo <b>ÓPTIMO</b>	
				Unidad de medida	Porcentaje	
				Parámetros		
				 20	 80	 130

\*Avances físicos y financieros al cierre de la Cuenta Pública

Eje

Equidad de oportunidades

Tema Central

Grupos prioritarios

Unidad Responsable

Fideicomiso Atención a Jaliscienses en el Extranjero

Nombre del Programa  
Presupuestario:

Atención a Jaliscienses en el Extranjero

Avance Financiero\*

Ejercido

\$8,056,038.00

Nivel **Fin** Resumen Narrativo Contribuir a la protección de los derechos de los grupos prioritarios y ampliar sus oportunidades de desarrollo a través del otorgamiento de servicios a jaliscienses radicados en el extranjero

Denominación del Indicador	Método de cálculo	Definición del Indicador	Tipo/Dimensión/Frecuencia /Cobertura/Sentido	Valor Programado	Avance de la Meta*
Posición en Índice de Intensidad Migratoria	Índice de Intensidad Migratoria	Este indicador mide el contribuir a la protección de los derechos de los grupos prioritarios y ampliar sus oportunidades de desarrollo a través del otorgamiento de servicios a jaliscienses radicados en el extranjero	Estratégico / Eficacia / Anual / Estatal / Ascendente /	14.00 % Avance de la Meta 92.86	13.00 Semáforo <b>ÓPTIMO</b>
Unidad de medida				Posición	
Parámetros				<input type="checkbox"/> 60 <input type="checkbox"/> 80 <input type="checkbox"/> 130	

Nivel **Propósito** Resumen Narrativo Jaliscienses radicados en el extranjero atendidos con servicios a través de los Centros Jalisco ubicados en las ciudades de Los Ángeles, Chicago y San Francisco.

Denominación del Indicador	Método de cálculo	Definición del Indicador	Tipo/Dimensión/Frecuencia /Cobertura/Sentido	Valor Programado	Avance de la Meta*
Porcentaje de jaliscienses atendidos	(Número total de jaliscienses atendidos/Número total de jaliscienses que solicitan algún servicio en los Centros Jalisco)*100	Este indicador mide los Jaliscienses radicados en el extranjero atendidos con servicios a través de los Centros Jalisco ubicados en las ciudades de Los Ángeles, Chicago y San Francisco.	Estratégico / Eficacia / Mensual / Estatal / Ascendente /	6,021.00 % Avance de la Meta 100.33	6,041.00 Semáforo <b>ÓPTIMO</b>
Unidad de medida				persona	
Parámetros				<input type="checkbox"/> 60 <input type="checkbox"/> 80 <input type="checkbox"/> 130	

Nivel **Componente** Resumen Narrativo 01 Acciones que benefician a los jaliscienses en el extranjero a través del Fideicomiso de Centros Jalisco, impulsadas

Denominación del Indicador	Método de cálculo	Definición del Indicador	Tipo/Dimensión/Frecuencia /Cobertura/Sentido	Valor Programado	Avance de la Meta*
Porcentaje de acciones que benefician a los jaliscienses que radican en el extranjero	(Número de acciones que benefician a los jaliscienses que radican en el extranjero/Total de acciones programadas)*100	Este indicador mide las acciones que benefician a los jaliscienses en el extranjero a través del Fideicomiso de Centros Jalisco, impulsadas	Gestión / Eficacia / Mensual / Estatal / Ascendente /	6,021.00 % Avance de la Meta 95.96	5,778.00 Semáforo <b>ÓPTIMO</b>
Unidad de medida				Acción	
Parámetros				<input type="checkbox"/> 60.02 <input type="checkbox"/> 80.01 <input type="checkbox"/> 130	

\*Avances físicos y financieros al cierre de la Cuenta Pública



Eje

Equidad de oportunidades

Tema Central

Grupos prioritarios

Unidad Responsable

Secretaría de Desarrollo e Integración Social (Consejo Estatal para la Atención e Inclusión de Personas con Discapacidad (COEDIS))

Nombre del Programa Presupuestario:

Desarrollo e Inclusión de Personas con Discapacidad

Avance Financiero\*

Ejercido

\$7,768,684.54

Nivel **Fin** Resumen Narrativo

Contribuir a reducir la desigualdad y marginación social garantizando el ejercicio efectivo de los derechos sociales y priorizando el apoyo a la población en situación de pobreza, a través de acciones para la inclusión social de personas con discapacidad

Denominación del Indicador	Método de cálculo	Definición del Indicador	Tipo/Dimensión/Frecuencia /Cobertura/Sentido	Valor Programado	Avance de la Meta*
Porcentaje de población en situación de pobreza en el Estado de Jalisco.	(Número total de población en situación de pobreza en el Estado de Jalisco /Número total de población en el Estado de Jalisco)*100	Mide el reducir la desigualdad y marginación social garantizando el ejercicio de los derechos sociales y priorizando el apoyo a la población en situación de pobreza, a través de acciones para la inclusión social de personas con discapacidad.	Estratégico / Eficacia / Bienal / Estatad / Descendente/	35.40 % Avance de la Meta 89.83	31.80 Semáforo ÓPTIMO
Unidad de medida				Porcentaje	
Parámetros				120	100.01
				0	

Nivel **Propósito** Resumen Narrativo

Las personas con discapacidad del Estado de Jalisco mejoran sus condiciones de vida

Denominación del Indicador	Método de cálculo	Definición del Indicador	Tipo/Dimensión/Frecuencia /Cobertura/Sentido	Valor Programado	Avance de la Meta*
Porcentaje de beneficiarios de becas para rehabilitación, capacitación o terapia para personas con discapacidad y/o cuidadores otorgadas por el COEDIS	(Número total de beneficiarios con becas para rehabilitación, capacitación o terapia otorgadas por COEDIS /Número total de beneficiarios programados)*100	Muestra el total beneficiarios de becas para rehabilitación, capacitación o terapia para personas con discapacidad y/o cuidadores otorgadas por el COEDIS mediante la coconversión de las Asociaciones apoyadas con relación a los programados.	Estratégico / Eficacia / Anual / Estatad / Ascendente/	631.00 % Avance de la Meta 100.00	631.00 Semáforo ÓPTIMO
Unidad de medida				Beneficiario	
Parámetros				60.01	80.01
				130	

Nivel **Componente** Resumen Narrativo

01 Acciones de COEDIS realizadas para la inclusión social de las personas con discapacidad

Denominación del Indicador	Método de cálculo	Definición del Indicador	Tipo/Dimensión/Frecuencia /Cobertura/Sentido	Valor Programado	Avance de la Meta*
Porcentaje de personas con y sin discapacidad atendidas a través de los servicios que brinda el COEDIS	(Número total de personas sin discapacidad sensibilizadas + Número total de personas con y sin discapacidad asesoradas en materia de movilidad e independencia/Número total de personas programadas)*100	Personas con y sin discapacidad atendidas a través de los servicios que brinda el COEDIS	Gestión / Eficacia / Mensual / Estatad / Ascendente/	1,200.00 % Avance de la Meta 126.17	1,514.00 Semáforo ÓPTIMO
Unidad de medida				Persona	
Parámetros				60.01	80.01
				130	




\*Avances físicos y financieros al cierre de la Cuenta Pública

Nivel

**Componente**

Resumen  
Narrativo

02 Apoyos económicos de COEDIS entregados a la sociedad civil organizada para la generación de proyectos vinculados al bienestar de las personas con discapacidad

Denominación del Indicador	Método de cálculo	Definición del Indicador	Tipo/Dimensión/Frecuencia / Cobertura/Sentido	Valor Programado	Avance de la Meta*	
Porcentaje de asociaciones apoyadas a través del Programa Asociaciones para el Bienestar	(Número total de asociaciones apoyadas a través del programa "Asociaciones para el Bienestar"/ Número total de asociaciones programadas en las ROP de EI Programa)*100	El indicado refleja el grado de cumplimiento del programa en la cantidad de asociaciones programadas para apoyar con respecto a las que se apoyaron en el ejercicio en curso.	Gestión / Eficacia / Anual / Municipal / Ascendente /	22.00 % Avance de la Meta <b>113.64</b>	25.00 Semáforo <b>ÓPTIMO</b>	
				Unidad de medida	asociación	
				Parámetros		
				 60.01	 80.01	 130

\*Avances físicos y financieros al cierre de la Cuenta Pública

Eje

Equidad de oportunidades

Tema Central

Grupos prioritarios

Unidad Responsable

Secretaría de Desarrollo e Integración Social (Instituto Jalisciense para los Migrantes)

Nombre del Programa Presupuestario:

Atención para el Desarrollo de Migrantes

Avance Financiero\*

Ejercicio

\$15,321,740.05

Nivel **Fin**

Resumen Narrativo

Contribuir a la promoción del bienestar de los migrantes respetando sus derechos humanos, fomentando su organización e inserción comunitaria, mediante generación de acciones para desarrollo social y económico de los jaliscienses migrantes

Denominación del Indicador	Método de cálculo	Definición del Indicador	Tipo/Dimensión/Frecuencia /Cobertura/Sentido	Valor Programado	Avance de la Meta*
Total de ingresos por remesas familiares en el Estado de Jalisco	(Ingresos por remesas familiares en el Estado de Jalisco realizadas / Ingresos por remesas familiares en el Estado de Jalisco programadas)*100	Se refiere a la cantidad de dinero que ingresa a la entidad por concepto de envíos de connacionales en el extranjero.	Estratégico / Eficacia / Trienal / Estatal / Ascendente /	2,518.10 % Avance de la Meta 81.35	2,048.60 Semáforo <b>ÓPTIMO</b>
Unidad de medida				Millones de pesos	
Parámetros				60.03	80.01
				130	

Nivel **Propósito**

Resumen Narrativo

Migrantes en retorno, en tránsito y jaliscienses en el exterior son atendidos en sus necesidades.

Denominación del Indicador	Método de cálculo	Definición del Indicador	Tipo/Dimensión/Frecuencia /Cobertura/Sentido	Valor Programado	Avance de la Meta*
Porcentaje de atención de migrantes en retorno, en tránsito y jaliscienses en el exterior con relación al número de solicitudes de atención de migrantes en retorno, en tránsito y jaliscienses en el exterior recibidas	[(Número total de migrantes en retorno atendidos + Número total de migrantes en tránsito atendidos + Número total de jaliscienses en el exterior atendidos) / (No. total de solicitudes de atención a migrantes en retorno + No. total de solicitudes de atención a jaliscienses en el exterior)]*100	Describe el número de migrantes que son atendidos por el instituto.	Estratégico / Eficacia / Mensual / Estatal / Ascendente /	3,347.00 % Avance de la Meta 112.22	3,756.00 Semáforo <b>ÓPTIMO</b>
Unidad de medida				Migrante	
Parámetros				60.01	80.01
				130	

Nivel **Componente**

Resumen Narrativo

01-Apoyos del Fondo de Apoyo al Migrante para la generación de actividades productivas, y capacitación entregados

Denominación del Indicador	Método de cálculo	Definición del Indicador	Tipo/Dimensión/Frecuencia /Cobertura/Sentido	Valor Programado	Avance de la Meta*
Número de apoyos entregados	(Número total de apoyos a personas migrantes retornadas entregados / Número total de apoyos a personas migrantes retornados programados)	Describe el Número de apoyos entregados	Gestión / Eficacia / Anual / Estatal / Ascendente /	400.00 % Avance de la Meta 100.25	401.00 Semáforo <b>ÓPTIMO</b>
Unidad de medida				Apoyo	
Parámetros				60.01	80.01
				130	

\*Avances físicos y financieros al cierre de la Cuenta Pública

Nivel **Componente** Resumen Narrativo 02 Atención otorgada a Jaliscienses en el exterior

Denominación del Indicador	Método de cálculo	Definición del Indicador	Tipo/Dimensión/Frecuencia /Cobertura/Sentido	Valor Programado	Avance de la Meta*
Porcentaje de solicitudes para la atención a jaliscienses en el exterior por el Instituto Jalisciense de Migrantes atendidas.	(Número de solicitudes de atención a jaliscienses en el exterior del Instituto Jalisciense de Migrantes atendidas /Número de solicitudes de atención a jaliscienses en el exterior del Instituto Jalisciense de Migrantes programadas)*100	Describe el porcentaje de solicitudes recibidas por parte de jaliscienses en el exterior	Gestión / Eficacia / Anual / Estatal / Ascendente /	3,280.00 % Avance de la Meta 81.37	2,669.00 Semáforo ÓPTIMO
				Unidad de medida	Solicitud
				Parámetros	
				60.01	80.01 130

Nivel **Componente** Resumen Narrativo 03 Atención otorgada a Jaliscienses migrantes en retorno

Denominación del Indicador	Método de cálculo	Definición del Indicador	Tipo/Dimensión/Frecuencia /Cobertura/Sentido	Valor Programado	Avance de la Meta*
Número de jalisciense en retorno atendidos por el Instituto Jalisciense de Migrantes	[(Número de solicitudes de migrantes en retorno atendidas por el Instituto Jalisciense de Migrantes / Número de solicitudes de migrantes en retorno programadas por el Instituto Jalisciense de Migrantes)*]	Describe cuantas asesorías se brindaron respecto al año anterior	Gestión / Eficacia / Anual / Estatal / Ascendente /	1,000.00 % Avance de la Meta 108.60	1,086.00 Semáforo ÓPTIMO
				Unidad de medida	Persona
				Parámetros	
				60.01	80.01 130

Nivel **Componente** Resumen Narrativo 04 Acciones de apoyo realizadas a migrantes en tránsito y destino por el estado de Jalisco en situación de vulnerabilidad

Denominación del Indicador	Método de cálculo	Definición del Indicador	Tipo/Dimensión/Frecuencia /Cobertura/Sentido	Valor Programado	Avance de la Meta*
Porcentaje de acciones a migrantes en tránsito y destino por el Instituto Jalisciense de Migrantes.	(Número total de acciones dirigidas a migrantes en tránsito y destino realizadas / Número total de acciones dirigidas a migrantes en tránsito y destino programadas)*100	Describe el incremento de migrantes en tránsito atendidos con respecto al año anterior	Gestión / Eficacia / Mensual / Estatal / Ascendente /	100.00 % Avance de la Meta 114.00	114.00 Semáforo ÓPTIMO
				Unidad de medida	Acción
				Parámetros	
				60.01	80.01 130

Nivel **Componente** Resumen Narrativo 05 Instrumentos de política pública, programas, acuerdos de colaboración y proyectos que benefician a los jaliscienses en el extranjero generados

Denominación del Indicador	Método de cálculo	Definición del Indicador	Tipo/Dimensión/Frecuencia /Cobertura/Sentido	Valor Programado	Avance de la Meta*
Porcentaje de instrumentos de política pública, programas, acuerdos de colaboración y proyectos generados	(Número total de instrumentos de política pública, programas, acuerdos de colaboración y proyectos generados/Número total de instrumentos de política pública, programas, acuerdos de colaboración y proyectos programados)*100	Describe cuantos documentos o proyectos se generaron en beneficio de la población migrante	Gestión / Eficacia / Anual / Estatal / Ascendente /	6.00 % Avance de la Meta 133.33	8.00 Semáforo EN RIESGO
				Unidad de medida	Instrumento
				Parámetros	
				60.01	80.01 130

\*Avances físicos y financieros al cierre de la Cuenta Pública

Eje

Equidad de oportunidades

Tema Central

Vivienda

Unidad Responsable

Instituto Jalisciense de la Vivienda

Nombre del Programa  
Presupuestario:

Programa de desarrollo de la Vivienda

Avance Financiero\*

Ejercido

\$76,839,832.71

Denominación del Indicador	Método de cálculo	Definición del Indicador	Tipo/Dimensión/Frecuencia / Cobertura/Sentido	Valor Programado	Avance de la Meta*
Familias que contarán con una vivienda, lote con servicios o un mejoramiento	(Número de familias que solicitan una acción de vivienda/número de familias beneficiadas con una acción )*100	Las familias jaliscienses son beneficiadas con una acción de vivienda en el estado de Jalisco	Estratégico / Eficacia / Semestral / Estatal / Ascendente /	11,371.00 % Avance de la Meta 40.08	4,558.00 Semáforo <b>MEJORABLE</b>
Unidad de medida				Familia	
Parámetros				<input type="checkbox"/> 30.01 <input type="checkbox"/> 70 <input type="checkbox"/> 130	

Denominación del Indicador	Método de cálculo	Definición del Indicador	Tipo/Dimensión/Frecuencia / Cobertura/Sentido	Valor Programado	Avance de la Meta*
Porcentaje de paquetes de calentadores solares de agua y focos ahorradores de energía eléctrica en hogares con ingreso per cápita inferior a la línea de bienestar	10.1 Número de calentadores solares instalados/Número de calentadores solares programados	Este indicador mide los Paquetes de calentadores solares de agua y en hogares con un ingreso promedio per cápita inferior a la línea de bienestar, entregados e instalados.	Gestión / Eficacia / Anual / Estatal / Ascendente /	16,446.00 % Avance de la Meta 100.00	16,446.00 Semáforo <b>ÓPTIMO</b>
Unidad de medida				Calentador solar	
Parámetros				<input type="checkbox"/> 60.01 <input type="checkbox"/> 80.01 <input type="checkbox"/> 130	

Denominación del Indicador	Método de cálculo	Definición del Indicador	Tipo/Dimensión/Frecuencia / Cobertura/Sentido	Valor Programado	Avance de la Meta*
Total de viviendas mejoradas a través de la aplicación de pintura en la fachada	(Número de viviendas mejoradas en su fachada/Número de viviendas programadas )*100	Este indicador mide el mejoramiento de fachada	Gestión / Eficacia / Mensual / Municipal / Ascendente /	3,576.00 % Avance de la Meta 116.55	4,168.00 Semáforo <b>ÓPTIMO</b>
Unidad de medida				Vivienda Mejorada	
Parámetros				<input type="checkbox"/> 30.01 <input type="checkbox"/> 70 <input type="checkbox"/> 130	

\*Avances físicos y financieros al cierre de la Cuenta Pública

Denominación del Indicador	Método de cálculo	Definición del Indicador	Tipo/Dimensión/Frecuencia / Cobertura/Sentido	Valor Programado	Avance de la Meta*
Edificios habitacionales mejorados a través de la aplicación de pintura	Número de edificios habitacionales mejorados a través de la aplicación de pintura	Este indicador mide la Entrega - recepción de la obra	Gestión / Eficacia / Mensual / Municipal / Ascendente/	100.00 % Avance de la Meta 100.00	100.00 Semáforo <b>ÓPTIMO</b>
				Unidad de medida	Edificio Mejorado
				Parámetros	
				■ 30.01	■ 70 ■ 130

\*Avances físicos y financieros al cierre de la Cuenta Pública

Eje

Educación de calidad

Tema Central

Cultura

Unidad Responsable

Sistema para el Desarrollo Integral de la Familia "Jalisco" (DIF)

Nombre del Programa  
Presupuestario:**Museo Trompo Mágico**

Avance Financiero\*

Ejercido

\$27,686,789.46

Nivel **Fin**Resumen  
Narrativo

Contribuir a garantizar los derechos de las niñas, niños y adolescentes, así como de sus familias, mediante actividades que difundan y promuevan el ejercicio de los mismos, la asimilación del conocimiento, la apreciación de manifestaciones culturales

Denominación del Indicador	Método de cálculo	Definición del Indicador	Tipo/Dimensión/Frecuencia /Cobertura/Sentido	Valor Programado	Avance de la Meta*
Porcentaje de personas que manifiestan obtener un aprendizaje al participar en actividades del Museo Trompo Mágico.	((No. de Pers. que manifiestan obtener un aprendizaje con relación a la muestra de pers. que participan en actividades dentro y fuera del Museo Trompo Mágico)/(Muestreo del número total de pers. atendidas dentro y fuera del Museo Trompo Mágico))*100	Este indicador mide el porcentaje de personas que manifiestan obtener un aprendizaje al participar en actividades del museo a partir de las estimaciones realizadas a una muestra representativa de los beneficiarios totales del Museo,	Estratégico / Eficacia / Anual / Estatal / Ascendente /	75.00 % Avance de la Meta 120.00	90.00 Semáforo <b>ÓPTIMO</b>
Unidad de medida				Porcentaje	
Parámetros				50.01	80.01
				130	

Nivel **Propósito**Resumen  
Narrativo

Niñas, niños y adolescentes del estado de Jalisco, así como sus familias, que garantizan el ejercicio de sus derechos, promoviendo la generación de conocimiento dentro y fuera del Museo Trompo Mágico.

Denominación del Indicador	Método de cálculo	Definición del Indicador	Tipo/Dimensión/Frecuencia /Cobertura/Sentido	Valor Programado	Avance de la Meta*
Porcentaje de personas atendidas dentro y fuera de las instalaciones del Museo Trompo Mágico	((Total de personas atendidas por Museo Trompo Mágico)/(Total de población que habita en la región 12 del estado de Jalisco))*100	Este indicador mide el número total de personas atendidas dentro y fuera de las instalaciones del Museo Trompo Mágico en proporción con la población total de la región 12 del Estado de Jalisco	Estratégico / Eficacia / Mensual / Estatal / Ascendente /	7.15 % Avance de la Meta 88.11	6.30 Semáforo <b>ÓPTIMO</b>
Unidad de medida				Porcentaje	
Parámetros				60.01	80.01
				130	

Nivel **Componente**Resumen  
Narrativo

D3 Contenidos integrales para niñas, niños y adolescentes, y sus familias, ofrecidos dentro y fuera del Museo Trompo Mágico

Denominación del Indicador	Método de cálculo	Definición del Indicador	Tipo/Dimensión/Frecuencia /Cobertura/Sentido	Valor Programado	Avance de la Meta*
Total de personas atendidas con contenidos integrales para niñas, niños y adolescentes y sus familias a nivel local, estatal, nacional e internacional.	((Total de Personas programadas con contenidos integrales del Museo Trompo Mágico)/(Total de personas atendidos con contenidos integrales del Museo Trompo Mágico))	Este indicador mide el número total de personas atendidas con contenidos educativos, culturales y recreativos del Museo Trompo Mágico	Gestión / Eficacia / Mensual / Estatal / Ascendente /	324,838.00 % Avance de la Meta 87.69	284,856.00 Semáforo <b>ÓPTIMO</b>
Unidad de medida				Persona	
Parámetros				60	80
				130	

\*Avances físicos y financieros al cierre de la Cuenta Pública

Nivel

**Componente**

Resumen  
Narrativo

D3 Contenidos integrales para niñas, niños y adolescentes, y sus familias, ofrecidos dentro y fuera del Museo Trompo Mágico

Denominación del Indicador	Método de cálculo	Definición del Indicador	Tipo/Dimensión/Frecuencia / Cobertura/Sentido	Valor Programado	Avance de la Meta*
Total de contenidos integrales para niñas, niños y adolescentes y sus familias, realizados dentro y fuera del Museo	((No. total de contenidos integrales para niñas, niños, adolescentes y sus familias realizadas dentro y fuera del museo)/(No. Total de Contenidos Integrales para niñas, niños, adolescentes y sus familias dentro y fuera del museo prog.))	Este indicador mide los Contenidos de las actividades educativas, culturales y recreativas para niñas, niños y adolescentes.	Gestión / Eficacia / Mensual / Estatal / Ascendente /	400.00 % Avance de la Meta 100.00	400.00 Semáforo ÓPTIMO
				Unidad de medida	Contenido
				Parámetros	
				60.01	80.01
				130	

\*Avances físicos y financieros al cierre de la Cuenta Pública