

Eje

Estado de derecho

Tema Central

Seguridad Ciudadana

Unidad Responsable

Fiscalía General del Estado

Nombre del Programa Presupuestario:

Representación Jurídica en la Seguridad Pública y la Procuración de Justicia

Avance Financiero*

Ejercicio

\$160,460,085.08

Nivel **Fin**

Resumen Narrativo

Contribuir en garantizar un entorno seguro para la ciudadanía, generando mayor certeza y seguridad jurídica, a través de acciones coordinadas entre mandos policiacos, ministerio público y demás áreas operativas de la Fiscalía

Denominación del Indicador	Método de cálculo	Definición del Indicador	Tipo/Dimensión/Frecuencia /Cobertura/Sentido	Valor Programado	Avance de la Meta*
Promedio anual de la posición de Jalisco, de acuerdo al Índice delictivo en las demás entidades Federativas	(Nivel de posición de Jalisco en índice delictivo 2017/Nivel de posición de Jalisco en índice delictivo 2016)	Este indicador mide la posición de Jalisco en el índice delictivo, teniendo como meta bajar una posición con respecto al índice delictivo del 2016 (3era posición).	Estratégico / Eficiencia / Anual / Estatal / Ascendente /	4.00 % Avance de la Meta 100.00	4.00 Semáforo ÓPTIMO
				Unidad de medida	Posición
				Parámetros	
				20	70 130

Nivel **Propósito**

Resumen Narrativo

La Entidad Federativa mantiene coordinación entre sus estructuras operativas, lo que se refleja en una disminución de los índices delictivos. (P)

Denominación del Indicador	Método de cálculo	Definición del Indicador	Tipo/Dimensión/Frecuencia /Cobertura/Sentido	Valor Programado	Avance de la Meta*
Total de Coordinaciones interinstitucional	(Número de estrategias de operación y colaboración realizadas/Número de estrategias de operación y colaboración programadas)	Este indicador mide los índices Delictivos se disminuyen a través de coordinación del Ministerio Público Fiscalías y mandos Policiacos conforme a las atribuciones de la Fiscalía General del estado.	Estratégico / Eficacia / Anual / Estatal / Ascendente /	2.00 % Avance de la Meta 100.00	2.00 Semáforo ÓPTIMO
				Unidad de medida	Reunión
				Parámetros	
				20	70 130

Nivel **Componente**

Resumen Narrativo

01 Operaciones aéreas tácticas y servicios aéreos diversos realizados

Denominación del Indicador	Método de cálculo	Definición del Indicador	Tipo/Dimensión/Frecuencia /Cobertura/Sentido	Valor Programado	Avance de la Meta*
Total de operaciones de vuelo realizadas en apoyo a la Fiscalía General y las Diferentes Dependencias de Salud y Protección Civil del Estado	(Total de operaciones de vuelo realizadas/Número de operaciones de vuelo requeridas)	Este indicador mide las Operaciones Aéreas Tácticas en apoyo a la Fiscalía General y apoyo Aéreo realizados a las diferentes dependencias que brindan servicio a la sociedad en materia de salud pública y Protección Civil del Gobierno del Estado	Gestión / Eficacia / Mensual / Estatal / Ascendente /	450.00 % Avance de la Meta 63.33	285.00 Semáforo MEJORABLE
				Unidad de medida	Operaciones de vuelo
				Parámetros	
				20	70 130

*Avances físicos y financieros al cierre de la Cuenta Pública

Nivel	Componente	Resumen Narrativo	02 Mantenimiento óptimo realizado a las aeronaves asignadas al Escuadrón Táctico Aéreo		
Denominación del Indicador	Método de cálculo	Definición del Indicador	Tipo/Dimensión/Frecuencia /Cobertura/Sentido	Valor Programado	Avance de la Meta*
Total de mantenimientos aplicados a las aeronaves conforme a las misiones asignadas	(Total de mantenimiento de inspecciones de vuelo realizadas/Total de mantenimiento de inspecciones de vuelo programadas)	Este indicador mide el mantenimiento preventivo y correctivo por tiempo calendario y horas de vuelo realizado a las aeronaves asignadas a la Fiscalía General del Estado	Gestión / Eficacia / Mensual / Estatal / Ascendente /	921.00 % Avance de la Meta 100.22	923.00 Semáforo ÓPTIMO
				Unidad de medida	Mantenimiento
				Parámetros	
				■ 20	■ 70 ■ 130

Nivel	Componente	Resumen Narrativo	03 Equipamiento efectuado a las aeronaves asignadas al Escuadrón Táctico Aéreo		
Denominación del Indicador	Método de cálculo	Definición del Indicador	Tipo/Dimensión/Frecuencia /Cobertura/Sentido	Valor Programado	Avance de la Meta*
Total de equipamiento adquirido para las aeronaves	(Total de equipos adquiridos por el Escuadrón Táctico Aéreo/Total de Equipos solicitados por el Escuadrón Táctico Aéreo)	Este indicador mide la Adquisición de Equipamiento para las Aeronaves asignadas al Escuadrón Táctico Aéreo	Gestión / Eficacia / Semestral / Estatal / Ascendente /	12.00 % Avance de la Meta 50.00	6.00 Semáforo MEJORABLE
				Unidad de medida	Equipamiento
				Parámetros	
				■ 20	■ 70 ■ 130

Nivel	Componente	Resumen Narrativo	05 Equipo de vuelo y vestuario adquirido para las tripulaciones		
Denominación del Indicador	Método de cálculo	Definición del Indicador	Tipo/Dimensión/Frecuencia /Cobertura/Sentido	Valor Programado	Avance de la Meta*
Total de equipo de vuelo y vestuario adquirido para las tripulaciones	(Total de equipo y vestuario adquirido por el Escuadrón Táctico Aéreo/Total de equipo y vestuario requerido por el Escuadrón Táctico Aéreo)	Este indicador mide el equipo de vuelo y vestuario de las tripulaciones necesario	Gestión / Eficacia / Anual / Estatal / Ascendente /	95.00 % Avance de la Meta 33.68	32.00 Semáforo MEJORABLE
				Unidad de medida	Vestuario y equipo
				Parámetros	
				■ 20	■ 70 ■ 130

Nivel	Componente	Resumen Narrativo	06 Adiestramiento anual realizado por tipo de aeronave y licencia		
Denominación del Indicador	Método de cálculo	Definición del Indicador	Tipo/Dimensión/Frecuencia /Cobertura/Sentido	Valor Programado	Avance de la Meta*
Total de adiestramiento anual por tipo de aeronave, especializado por tipo de misión y de la Administración Pública Federal	(Total de cursos realizados por el Escuadrón Táctico Aéreo/Total de cursos requeridos por el Escuadrón Táctico Aéreo)	Este indicador mide el Escuadrón Táctico Aéreo a fin de mantener actualizado su conocimiento en la operación de las aeronaves, en misiones especiales que se realizan requiere de adiestramiento anual por tipo de misión y de aeronave	Gestión / Eficacia / Mensual / Estatal / Ascendente /	36.00 % Avance de la Meta 61.11	22.00 Semáforo MEJORABLE
				Unidad de medida	Adiestramiento
				Parámetros	
				■ 20	■ 70 ■ 130

*Avances físicos y financieros al cierre de la Cuenta Pública

Nivel	Componente	Resumen Narrativo	07 Complemento de Operadores del Nuevo Sistema de Justicia Penal implementado en Cumplimiento al Modelo de Gestión
-------	-------------------	-------------------	--

Denominación del Indicador	Método de cálculo	Definición del Indicador	Tipo/Dimensión/Frecuencia /Cobertura/Sentido	Valor Programado	Avance de la Meta*
Porcentaje de las gestiones correspondientes para el cumplimiento del objetivo principal.	(Total de gestiones realizadas/Total de resultados gestionados)	Este indicador mide la Implementación del Nuevo sistema de Justicia Penal, requiere coordinación de diversas acciones encaminadas al cumplimiento de lo que establece el mandato Constitucional, Código de Nacional de procedimientos Penales	Gestión / Eficacia / Semestral / Estatad / Ascendente /	100.00 % Avance de la Meta 100.00	100.00 Semáforo ÓPTIMO
				Unidad de medida	Evaluación
				Parámetros	
				■ 20	■ 70 ■ 130

Nivel	Componente	Resumen Narrativo	08 Implementación armonizada del Nuevo Sistema de Justicia Penal
-------	-------------------	-------------------	--

Denominación del Indicador	Método de cálculo	Definición del Indicador	Tipo/Dimensión/Frecuencia /Cobertura/Sentido	Valor Programado	Avance de la Meta*
Total de gestiones correspondientes para el buen funcionamiento del sistema	(Total de gestiones realizadas/Total de gestiones para realizar las evaluaciones programadas)	Este indicador mide el realizar evaluaciones y acciones de acompañamiento constantes con la finalidad de identificar las áreas de oportunidad para el seguimiento y mejora de la Implementación del Nuevo sistema de Justicia Penal.	Gestión / Eficacia / Semestral / Estatad / Ascendente /	100.00 % Avance de la Meta 100.00	100.00 Semáforo ÓPTIMO
				Unidad de medida	Evaluación
				Parámetros	
				■ 20	■ 70 ■ 130

Nivel	Componente	Resumen Narrativo	09 Documentos revisados para firma del Fiscal General.
-------	-------------------	-------------------	--

Denominación del Indicador	Método de cálculo	Definición del Indicador	Tipo/Dimensión/Frecuencia /Cobertura/Sentido	Valor Programado	Avance de la Meta*
Porcentaje de oficios revisados	(Total de documentos de conocimiento del Fiscal General/Total de documentos revisados)*100	Este indicador mide los oficios conocidos por el Fiscal General	Gestión / Eficacia / Mensual / Estatad / Ascendente /	100.00 % Avance de la Meta 99.96	99.96 Semáforo ÓPTIMO
				Unidad de medida	Documento
				Parámetros	
				■ 20	■ 70 ■ 130

Nivel	Componente	Resumen Narrativo	10 Asesorías brindadas al Fiscal General en la implementación de líneas de Acción
-------	-------------------	-------------------	---

Denominación del Indicador	Método de cálculo	Definición del Indicador	Tipo/Dimensión/Frecuencia /Cobertura/Sentido	Valor Programado	Avance de la Meta*
Porcentaje de asesorías de la Fiscalía General e índices de Seguridad en el Estado.	(Total de Asesorías solicitadas/Total de Asesorías brindadas)*100	Este indicador mide el contribuir en asesorar al Fiscal General en la implementación de líneas de Acción para la debida Procuración de Justicia, mediante la Coord. de las Autoridades de los 3 Niveles de Gobierno, y otras Entidades Federativas	Gestión / Eficacia / Mensual / Estatad / Ascendente /	100.00 % Avance de la Meta 104.00	104.00 Semáforo ÓPTIMO
				Unidad de medida	porcentaje
				Parámetros	
				■ 20	■ 70 ■ 130

*Avances físicos y financieros al cierre de la Cuenta Pública

Nivel	Componente	Resumen Narrativo	11 Calidad y eficiencia supervisada en la Procuración de Justicia y Seguridad Pública		
Denominación del Indicador	Método de cálculo	Definición del Indicador	Tipo/Dimensión/Frecuencia /Cobertura/Sentido	Valor Programado	Avance de la Meta*
Número de acciones institucionales apegadas a Derecho.	(Número de supervisiones institucionales realizadas/Número de supervisiones institucionales programadas)	Este indicador mide la Calidad y eficiencia supervisada en la procuración de justicia, el respeto a los derechos humanos, la prevención del delito, reinserción social y el combate a la delincuencia.	Gestión /	84.00	74.00
			Eficacia /	% Avance de la Meta	
			Mensual /	88.10	ÓPTIMO
			Estatal /	Unidad de medida: Supervisión	
			Ascendente /	Parámetros: 20 (rojo), 70 (amarillo), 130 (verde)	

Nivel	Componente	Resumen Narrativo	12 Acuerdos tomados con autoridades de los tres niveles de gobierno		
Denominación del Indicador	Método de cálculo	Definición del Indicador	Tipo/Dimensión/Frecuencia /Cobertura/Sentido	Valor Programado	Avance de la Meta*
Número de Acuerdos firmados	(Número de acuerdos de colaboración celebrados/Número de acuerdos de colaboración firmados)	Este indicador mide los Acuerdos tomados con autoridades de los tres niveles de Gobierno.	Gestión /	18.00	19.00
			Eficacia /	% Avance de la Meta	
			Mensual /	105.56	ÓPTIMO
			Estatal /	Unidad de medida: Acuerdo	
			Ascendente /	Parámetros: 20 (rojo), 70 (amarillo), 130 (verde)	

Nivel	Componente	Resumen Narrativo	13 Solicitudes de información pública atendidas a través de la Unidad de Transparencia		
Denominación del Indicador	Método de cálculo	Definición del Indicador	Tipo/Dimensión/Frecuencia /Cobertura/Sentido	Valor Programado	Avance de la Meta*
Porcentaje de solicitudes atendidas	(Total de Solicitudes atendidas/Total de solicitudes recibidas)*100	Este indicador mide las solicitudes de información pública atendidas a través de la Unidad de Transparencia	Gestión /	100.00	99.97
			Eficacia /	% Avance de la Meta	
			Mensual /	99.97	ÓPTIMO
			Estatal /	Unidad de medida: Solicitud	
			Ascendente /	Parámetros: 20 (rojo), 70 (amarillo), 130 (verde)	

Nivel	Componente	Resumen Narrativo	14 Programas preventivos planeados, integrados y ejecutados		
Denominación del Indicador	Método de cálculo	Definición del Indicador	Tipo/Dimensión/Frecuencia /Cobertura/Sentido	Valor Programado	Avance de la Meta*
Número de órdenes de planeación en operativo de seguridad	(Total de ordenes de operación ejecutadas/Total de ordenes de operación requeridas)	Consiste en realizar la planeación de estrategias y medidas necesarias para evitar cualquier situación que comprometa la seguridad de un funcionario	Gestión /	365.00	366.00
			Eficacia /	% Avance de la Meta	
			Mensual /	100.27	ÓPTIMO
			Estatal /	Unidad de medida: Órdenes de operación	
			Ascendente /	Parámetros: 20 (rojo), 70 (amarillo), 130 (verde)	

*Avances físicos y financieros al cierre de la Cuenta Pública

Eje

Estado de derecho

Tema Central

Seguridad Ciudadana

Unidad Responsable

Fiscalía General del Estado

Nombre del Programa Presupuestario:

Reinserción de los Adultos y Adolescentes a la Sociedad

Avance Financiero*

Ejercicio

\$553,113,948.49

Nivel **Fin**

Resumen Narrativo

Contribuir a la reinserción social de los adultos y adolescentes, a través de la prestación de servicios integrales que atiendan la salud mental y física de los internos.

Denominación del Indicador	Método de cálculo	Definición del Indicador	Tipo/Dimensión/Frecuencia /Cobertura/Sentido	Valor Programado	Avance de la Meta*
Número de personas reintegradas a la sociedad	Número de Personas reintegradas/Total de Población	Este indicador mide el contribuir a la reinserción social de los adultos y adolescentes mediante la prestación de servicios integrales que atiendan la salud mental y física de los internos.	Estratégico / Eficacia / Mensual / Estatad / Ascendente /	10,102.00 % Avance de la Meta 143.24	14,470.00 Semáforo EN RIESGO
				Unidad de medida	Persona
				Parámetros	
				■ 20.01	■ 70
				■ 130	

Nivel **Propósito**

Resumen Narrativo

La Entidad Federativa cuenta con instancias de procuración de justicia, que proporcionan servicios integrales de reinserción social para la atención de los internos de centros penitenciarios en el Estado.

Denominación del Indicador	Método de cálculo	Definición del Indicador	Tipo/Dimensión/Frecuencia /Cobertura/Sentido	Valor Programado	Avance de la Meta*
Número de servicios integrales de atención	Número de servicios integrales de atención/Total de Población	Este indicador mide que la Fiscalía de Reinserción Social aplica los servicios integrales de atención en forma profesional y eficiente logrando la reinserción social de los adultos y adolescente reclusos en los Centros penitenciarios en el Estado.	Estratégico / Eficacia / Mensual / Estatad / Ascendente /	15,448.00 % Avance de la Meta 93.67	14,470.00 Semáforo ÓPTIMO
				Unidad de medida	Servicio
				Parámetros	
				■ 20	■ 70
				■ 130	

Nivel **Componente**

Resumen Narrativo

01 Acciones Técnico Penitenciarias implementadas a la población de internos

Denominación del Indicador	Método de cálculo	Definición del Indicador	Tipo/Dimensión/Frecuencia /Cobertura/Sentido	Valor Programado	Avance de la Meta*
Número de internos atendidos	Número de Internos atendidos/Ingreso de personas a la Institución	Este indicador mide la elaboración de un programa personalizado según las características de cada interno (sociales, psicológicas, educativas, médicas, físicas) que permita su reinserción social.	Gestión / Eficacia / Semestral / Estatad / Ascendente /	15,448.00 % Avance de la Meta 91.27	14,099.00 Semáforo ÓPTIMO
				Unidad de medida	Persona
				Parámetros	
				■ 20	■ 70
				■ 130	

*Avances físicos y financieros al cierre de la Cuenta Pública

Nivel	Componente	Resumen Narrativo	02 Internos atendidos con el programa contra las adicciones		
Denominación del Indicador	Método de cálculo	Definición del Indicador	Tipo/Dimensión/Frecuencia /Cobertura/Sentido	Valor Programado	Avance de la Meta*
Número de personas internas al Módulo contra las adicciones en comunidad terapéutica	Internos atendidos del programa adicciones/Servicios a Internos Programados del programa adicciones	Este indicador mide la atención de Internos con problemas de adicción, brindándoles el tratamiento adecuado durante el proceso de desintoxicación, en los temas Psicológicos, Médicos y Alternativo	Gestión / Eficacia / Trimestral / Estatal / Ascendente /	1,250.00 % Avance de la Meta 101.52	1,269.00 Semáforo ÓPTIMO
				Unidad de medida	Persona
				Parámetros	
				■ 20	■ 70 ■ 130

Nivel	Componente	Resumen Narrativo	04 Paciente Internos que presentan características en trastorno de salud mental atendidos		
Denominación del Indicador	Método de cálculo	Definición del Indicador	Tipo/Dimensión/Frecuencia /Cobertura/Sentido	Valor Programado	Avance de la Meta*
Número de personas capacitadas con enfoque en el nuevo sistema penal acusatorio	Número de personal capacitado/Número de persona programado a capacitación	Este indicador mide el programar al personal de los Centros Penitenciarios, en la formación y profesionalización en el nuevo sistema Penal Acusatorio.	Gestión / Eficacia / Trimestral / Estatal / Ascendente /	900.00 % Avance de la Meta 114.11	1,027.00 Semáforo ÓPTIMO
				Unidad de medida	Persona
				Parámetros	
				■ 20	■ 70 ■ 130

Nivel	Componente	Resumen Narrativo	04 Paciente Internos que presentan características en trastorno de salud mental atendidos		
Denominación del Indicador	Método de cálculo	Definición del Indicador	Tipo/Dimensión/Frecuencia /Cobertura/Sentido	Valor Programado	Avance de la Meta*
Número de internos atendidos con trastorno mental	Número de Internos atendidos con trastorno mental/Número de personas programadas	Este indicador mide los Paciente Internos atendidos en diferentes Centro de Reclusión del Estado de Jalisco que presentan características en trastorno de salud mental.	Gestión / Eficacia / Mensual / Estatal / Ascendente /	770.00 % Avance de la Meta 102.47	789.00 Semáforo ÓPTIMO
				Unidad de medida	Persona
				Parámetros	
				■ 20	■ 70 ■ 130

Nivel	Componente	Resumen Narrativo	05 Infraestructura y equipo tecnológico implementado		
Denominación del Indicador	Método de cálculo	Definición del Indicador	Tipo/Dimensión/Frecuencia /Cobertura/Sentido	Valor Programado	Avance de la Meta*
Número de servicio de la instalación, renovación o ampliación de la infraestructura o equipo tecnológico	Número de servicios realizados/Número de servicios solicitados	Este indicador mide la Implementación, renovación o ampliación de infraestructura de equipo tecnológico	Gestión / Eficacia / Mensual / Estatal / Ascendente /	980.00 % Avance de la Meta 108.67	1,065.00 Semáforo ÓPTIMO
				Unidad de medida	Servicio
				Parámetros	
				■ 20	■ 70 ■ 130

*Avances físicos y financieros al cierre de la Cuenta Pública

Eje

Estado de derecho

Tema Central

Seguridad Ciudadana

Unidad Responsable

Fiscalía General del Estado

Nombre del Programa Presupuestario:

Productos Inteligentes Terminados

Avance Financiero*

Ejercicio

\$60,248,451.21

Nivel **Fin**

Resumen Narrativo

Contribuir en la disminución de los índices delictivos en el Estado, a través de la generación de bases de datos que faciliten el estudio, análisis, evolución y combate del fenómeno delictivo y con la aplicación de productos de inteligencia

Denominación del Indicador	Método de cálculo	Definición del Indicador	Tipo/Dimensión/Frecuencia /Cobertura/Sentido	Valor Programado	Avance de la Meta*
Porcentaje productos inteligentes elaborados	(Número de solicitudes atendidas de Productos inteligentes /Número de solicitudes atendidas de productos inteligentes Programadas)*100	Este indicador mide la contribución en la comunicación, creación, sistematización y administración de bases de datos en materia de seguridad pública, a través de la prevención y persecución de delitos, así como	Estratégico / Eficacia / Anual / Estatad / Ascendente /	100.00 % Avance de la Meta 100.00	100.00 Semáforo ÓPTIMO
				Unidad de medida	Producto Inteligentes
				Parámetros	
				33.01	70 130

Nivel **Propósito**

Resumen Narrativo

La Entidad Federativa cuenta con procesos mejorados y calidad de la información sobre Seguridad Pública y Procuración de Justicia

Denominación del Indicador	Método de cálculo	Definición del Indicador	Tipo/Dimensión/Frecuencia /Cobertura/Sentido	Valor Programado	Avance de la Meta*
Porcentaje de documentos inteligentes encaminados a la Seguridad pública	(Número de Documentos Inteligentes atendidos/Número de Documentos Inteligentes Programados)*100	Este indicador mide que la Entidad federativa cuenta con procesos mejorados y calidad de la información sobre seguridad pública y procuración de justicia.	Estratégico / Eficacia / Anual / Estatad / Ascendente /	100.00 % Avance de la Meta 100.00	100.00 Semáforo ÓPTIMO
				Unidad de medida	Documento Inteligentes
				Parámetros	
				33.01	70 130

Nivel **Componente**

Resumen Narrativo

01 Denuncias Anónimas (089) recibidas

Denominación del Indicador	Método de cálculo	Definición del Indicador	Tipo/Dimensión/Frecuencia /Cobertura/Sentido	Valor Programado	Avance de la Meta*
Número de Denuncias Anónimas ingresadas al Sistema.	(Número de Denuncias ingresadas/Número de Denuncias Programadas)*100	Este indicador mide las denuncias Anónimas reportadas al sistema 089 por parte de la ciudadanía recibidas	Gestión / Eficacia / Mensual / Estatad / Ascendente /	28,500.00 % Avance de la Meta 81.65	23,270.00 Semáforo ÓPTIMO
				Unidad de medida	Denuncia
				Parámetros	
				33.01	70 130

*Avances físicos y financieros al cierre de la Cuenta Pública

Nivel **Componente** Resumen Narrativo 02 Información entregada en materia de delitos tecnológicos

Denominación del Indicador	Método de cálculo	Definición del Indicador	Tipo/Dimensión/Frecuencia /Cobertura/Sentido	Valor Programado	Avance de la Meta*
Número de Requerimientos de Colaboración respondidas.	(Número de Requerimientos /Número de Requerimientos Programados)*100	Este indicador mide la Información vinculados a la investigación de delitos cometidos mediante el uso de las tecnologías de información entregadas.	Gestión / Eficacia / Mensual / Estatal / Ascendente /	1,267.00 % Avance de la Meta 108.45	1,374.00 Semáforo ÓPTIMO
				Unidad de medida	Requerimiento
				Parámetros	
				■ 33.01	■ 70 ■ 130

Nivel **Componente** Resumen Narrativo 03 Análisis de inteligencia para una mejor investigación entregados

Denominación del Indicador	Método de cálculo	Definición del Indicador	Tipo/Dimensión/Frecuencia /Cobertura/Sentido	Valor Programado	Avance de la Meta*
Número de Análisis de Investigación Elaborados	(Número de Análisis elaborados/Número de Análisis Programados)*100	Este indicador mide el Análisis de investigación con los criterios solicitados por las diversas instancias de Gobierno (Federal, Estatal y Municipal) para la mejor investigación entregados	Gestión / Eficacia / Mensual / Estatal / Ascendente /	24.00 % Avance de la Meta 100.00	24.00 Semáforo ÓPTIMO
				Unidad de medida	Análisis de Investigación
				Parámetros	
				■ 33.01	■ 70 ■ 130

Nivel **Componente** Resumen Narrativo 04 Registro Nacional del personal de Seguridad Pública actualizado

Denominación del Indicador	Método de cálculo	Definición del Indicador	Tipo/Dimensión/Frecuencia /Cobertura/Sentido	Valor Programado	Avance de la Meta*
Número de Movimientos de personal de seguridad registrados	(Número de Movimientos de Personal en el Sistema Nacional /Número de Movimientos de Personal en el Sistema Nacional Programados)*100	Este indicador mide el registro del personal de seguridad pública en el sistema Nacional de Seguridad Pública	Gestión / Eficacia / Mensual / Estatal / Ascendente /	9,900.00 % Avance de la Meta 107.07	10,600.00 Semáforo ÓPTIMO
				Unidad de medida	Movimientos
				Parámetros	
				■ 30.01	■ 70 ■ 130

Nivel **Componente** Resumen Narrativo 05 Fichas entregadas para la identificación e investigación

Denominación del Indicador	Método de cálculo	Definición del Indicador	Tipo/Dimensión/Frecuencia /Cobertura/Sentido	Valor Programado	Avance de la Meta*
Número de Ficha de identificación	(Número de Documentos Elaborados/Número de Documentos Elaborados Programados)*100	Este indicador mide la Ficha de identificación e investigación solicitadas por las diversas instancias gubernamentales (Federal, Estatal y Municipal) para la mejor investigación	Gestión / Eficacia / Mensual / Estatal / Ascendente /	6,099.00 % Avance de la Meta 99.89	6,092.00 Semáforo ÓPTIMO
				Unidad de medida	Ficha de identificación
				Parámetros	
				■ 33.01	■ 70 ■ 130

*Avances físicos y financieros al cierre de la Cuenta Pública

Nivel	Componente	Resumen Narrativo	06 Estadística entregadas en materia de seguridad y georreferenciación del delito		
Denominación del Indicador	Método de cálculo	Definición del Indicador	Tipo/Dimensión/Frecuencia /Cobertura/Sentido	Valor Programado	Avance de la Meta*
Número de productos estadísticos entregados	(Número de Productos Estadísticos /Número de Productos Estadísticos Programados)*100	Este indicador monitorea la Estadística de seguridad y georreferenciación de los delito para la mejor detección de zonas problemáticas.	Gestión / Eficacia / Mensual / Estatal / Ascendente/	452.00 % Avance de la Meta 118.81	537.00 Semáforo ÓPTIMO
				Unidad de medida	Producto Estadísticos
				Parámetros	
				■ 34	■ 70 ■ 130

Nivel	Componente	Resumen Narrativo	07 Llamadas de Emergencia 9-1-1 reales		
Denominación del Indicador	Método de cálculo	Definición del Indicador	Tipo/Dimensión/Frecuencia /Cobertura/Sentido	Valor Programado	Avance de la Meta*
Número de Llamadas de emergencias atendidas a través del 9-1-1 CEINCO	(Número de Llamadas atendidas del 9-1-1 CEINCO/Número de llamadas atendidas de 9-1-1 CEINCO Programadas)*100	Este indicador mide las Llamadas de emergencia reales mediante el sistema 9-1-1 atendidas	Gestión / Eficacia / Mensual / Estatal / Ascendente/	630,682.00 % Avance de la Meta 115.83	730,513.00 Semáforo ÓPTIMO
				Unidad de medida	Llamadas
				Parámetros	
				■ 25.01	■ 70 ■ 130

Nivel	Componente	Resumen Narrativo	08 Llamadas de Emergencia reales 9-1-1 recibidas a través de los C.A.L.L.E.		
Denominación del Indicador	Método de cálculo	Definición del Indicador	Tipo/Dimensión/Frecuencia /Cobertura/Sentido	Valor Programado	Avance de la Meta*
Número de Llamadas de emergencias canalizados a través de los de CALLES	(Número de Llamadas reales canalizadas/Número de Llamadas reales canalizadas Programadas)*100	Este indicador mide las Llamadas de emergencia realizadas por la ciudadanía a través de los Centros de atención de Llamadas de Emergencias (C.A.L.L.E.) canalizadas	Gestión / Eficacia / Mensual / Estatal / Ascendente/	153,632.00 % Avance de la Meta 111.44	171,204.00 Semáforo ÓPTIMO
				Unidad de medida	Llamadas
				Parámetros	
				■ 20	■ 70 ■ 130

Nivel	Componente	Resumen Narrativo	11 Sistema de comunicación eficientado de las dependencias de seguridad pública, protección civil y servicios médicos		
Denominación del Indicador	Método de cálculo	Definición del Indicador	Tipo/Dimensión/Frecuencia /Cobertura/Sentido	Valor Programado	Avance de la Meta*
Número de Equipos de Radiocomunicación troncalizada	(Número de equipos de radiocomunicación configurados/Número de Equipos de Radiocomunicación configurados programados)*100	Este indicador mide el sistema de Comunicación de la dependencias de Seguridad Pública, Protección Civil y servicios Médicos eficientado	Gestión / Eficacia / Mensual / Estatal / Ascendente/	2,011.00 % Avance de la Meta 154.25	3,102.00 Semáforo EN RIESGO
				Unidad de medida	Equipo de radio comunicación
				Parámetros	
				■ 33.01	■ 70 ■ 130

*Avances físicos y financieros al cierre de la Cuenta Pública

Denominación del Indicador	Método de cálculo	Definición del Indicador	Tipo/Dimensión/Frecuencia / Cobertura/Sentido	Valor Programado	Avance de la Meta*
Número de Sistemas de Inteligencia Tecnológica entregados	(Número de Sistemas de Inteligencia Tecnológica eficientados /Número de Sistemas de Inteligencia Tecnológica eficientados programados)*100	Este indicador mide el sistemas de Inteligencia Tecnológica que contribuyen a la toma de decisiones eficientado	Gestión / Eficacia / Mensual / Estatad / Ascendente/	4.00 % Avance de la Meta 150.00	6.00 Semáforo EN RIESGO
				Unidad de medida	Sistema eficientados
				Parámetros	
				■ 33.01	■ 70 ■ 130

*Avances físicos y financieros al cierre de la Cuenta Pública

Eje

Estado de derecho

Tema Central

Seguridad Ciudadana

Unidad Responsable

Fiscalía General del Estado

Nombre del Programa Presupuestario:

Mecanismos y Coordinación para la Seguridad, el Orden y la Paz Pública en el Estado

Avance Financiero*

Ejercido

\$2,339,695,862.34

Nivel **Fin**

Resumen Narrativo

530_ (F) Contribuir a salvaguardar la integridad, dignidad y los derechos de las personas, a través de acciones y mecanismos para mantener el orden público en el estado y la coordinación entre los 3 Órdenes de Gobierno

Denominación del Indicador	Método de cálculo	Definición del Indicador	Tipo/Dimensión/Frecuencia /Cobertura/Sentido	Valor Programado	Avance de la Meta*
Porcentaje de solicitud de Servicio Atendidos del Ámbito Federal, Estatal, Municipal y Órganos Jurisdiccionales	(Número de actos atendidos/Número de actos recibidos)*100	Este indicador mide el porcentaje de solicitud de Servicio Atendidos del Ámbito Federal, Estatal, Municipal y Órganos Jurisdiccionales	Estratégico / Eficacia / Anual / Estatal / Ascendente /	100.00 % Avance de la Meta 100.00	100.00 Semáforo ÓPTIMO
				Unidad de medida	Porcentaje
				Parámetros	
				30	70 130

Nivel **Propósito**

Resumen Narrativo

Atender las necesidades de la ciudadanía en materia de seguridad dando cumplimiento a las solicitudes de servicio canalizadas por el Despacho del Comisionado y la detención por delitos de alto impacto y otras actividades

Denominación del Indicador	Método de cálculo	Definición del Indicador	Tipo/Dimensión/Frecuencia /Cobertura/Sentido	Valor Programado	Avance de la Meta*
Porcentaje de necesidades en materia de seguridad pública atendidas	(Número de actos en materia de seguridad pública atendidos/Número de actos recibidos)*100	Este indicador mide el porcentaje de necesidades en materia de seguridad pública atendidas	Estratégico / Eficacia / Anual / Estatal / Ascendente /	100.00 % Avance de la Meta 100.00	100.00 Semáforo ÓPTIMO
				Unidad de medida	Servicio
				Parámetros	
				30	70 130

Nivel **Componente**

Resumen Narrativo

01 Operativos estratégicos implementados

Denominación del Indicador	Método de cálculo	Definición del Indicador	Tipo/Dimensión/Frecuencia /Cobertura/Sentido	Valor Programado	Avance de la Meta*
Número de operativos estratégicos implementados	(Número de operativos estratégicos implementados/Número de operativos estratégicos implementados)	Este indicador mide el número de operativos estratégicos implementados	Gestión / Eficacia / Mensual / Estatal / Ascendente /	780.00 % Avance de la Meta 200.13	1,561.00 Semáforo EN RIESGO
				Unidad de medida	Operativo
				Parámetros	
				30	70 130

*Avances físicos y financieros al cierre de la Cuenta Pública

Nivel	Componente	Resumen Narrativo	02 Apoyo otorgado al ministerio público para la integración de carpetas de investigación		
Denominación del Indicador	Método de cálculo	Definición del Indicador	Tipo/Dimensión/Frecuencia /Cobertura/Sentido	Valor Programado	Avance de la Meta*
Número de registros elaborados para la integración de carpetas de investigación y averiguaciones previas	(Número de actos de investigación realizados/Número de actos de investigación solicitados)	Este indicador mide que el ministerio público solicita el apoyo para la integración de las carpetas de investigación y la policía realiza las acciones de investigación que integrarán dicha carpeta	Gestión / Eficacia / Mensual / Estatal / Ascendente /	168,000.00 % Avance de la Meta 302.97	508,985.00 Semáforo EN RIESGO
				Unidad de medida	Registro
				Parámetros	
				■ 30	■ 70 ■ 130

Nivel	Componente	Resumen Narrativo	03 Custodia y Traslado efectuados a los diferentes centros de readaptación social, de zonas regionales y al interior de la república mexicana.		
Denominación del Indicador	Método de cálculo	Definición del Indicador	Tipo/Dimensión/Frecuencia /Cobertura/Sentido	Valor Programado	Avance de la Meta*
Número de custodias y traslados de detenidos efectuados a los diferentes centros de reinserción social.	(Número de custodias y traslados de detenidos efectuados/Número de custodias y traslados de detenidos solicitados)	Este indicador mide que el número de custodias y traslados de detenidos efectuados a los diferentes centros de reinserción social.	Gestión / Eficacia / Mensual / Estatal / Ascendente /	2,760.00 % Avance de la Meta 157.93	4,359.00 Semáforo EN RIESGO
				Unidad de medida	Custodia y Traslado
				Parámetros	
				■ 30	■ 70 ■ 130

Nivel	Componente	Resumen Narrativo	04 Mandamientos judiciales realizados		
Denominación del Indicador	Método de cálculo	Definición del Indicador	Tipo/Dimensión/Frecuencia /Cobertura/Sentido	Valor Programado	Avance de la Meta*
Número de mandamientos Judiciales realizados	(Número de mandamientos judiciales realizados/Número de mandamientos judiciales solicitados)	Este indicador mide que el juez emite el mandamiento judicial para la cumplimentación de la orden de aprehensión por lo que el personal operativo la ejecuta.	Gestión / Eficacia / Mensual / Estatal / Ascendente /	2,756.00 % Avance de la Meta 147.35	4,061.00 Semáforo EN RIESGO
				Unidad de medida	Mandamiento Judicial
				Parámetros	
				■ 30	■ 70 ■ 130

Nivel	Componente	Resumen Narrativo	05 Personas detenidas por delitos de alto impacto y otras actividades delictivas		
Denominación del Indicador	Método de cálculo	Definición del Indicador	Tipo/Dimensión/Frecuencia /Cobertura/Sentido	Valor Programado	Avance de la Meta*
Número de detenidos de alto impacto y otras actividades delictivas	(Número de personas detenidas/Número de personas detenidas proyectadas)	Este indicador mide que las personas que cometen un acto delictivo son detenidas y puestas a disposición de la autoridad correspondiente	Gestión / Eficacia / Mensual / Estatal / Ascendente /	3,500.00 % Avance de la Meta 115.77	4,052.00 Semáforo ÓPTIMO
				Unidad de medida	Detenido
				Parámetros	
				■ 30	■ 70 ■ 130

*Avances físicos y financieros al cierre de la Cuenta Pública

Nivel **Componente** Resumen Narrativo 06 Atención otorgada a movimientos sociales

Denominación del Indicador	Método de cálculo	Definición del Indicador	Tipo/Dimensión/Frecuencia /Cobertura/Sentido	Valor Programado	Avance de la Meta*
Número de movimientos sociales atendidos	(Número de Movimientos sociales atendidos/Número de movimientos sociales proyectados)	Se monitorean y verifican las concentraciones de personas en los movimientos sociales cerciorándose que no existan acciones que vayan en contra de la seguridad pública	Gestión / Eficacia / Mensual / Estatal / Ascendente /	600.00 % Avance de la Meta 154.17	925.00 Semáforo EN RIESGO
				Unidad de medida	Movimiento Social
				Parámetros	
				■ 30	■ 70 ■ 130

Nivel **Componente** Resumen Narrativo 08 Apoyos de vigilancia general y especial realizados

Denominación del Indicador	Método de cálculo	Definición del Indicador	Tipo/Dimensión/Frecuencia /Cobertura/Sentido	Valor Programado	Avance de la Meta*
Número de apoyos de vigilancia general y especial	(Número de apoyos de vigilancia realizados/Número de apoyos de vigilancia solicitados)	Este indicador mide el personal operativo realiza el apoyo de vigilancia general y especial ante el requerimiento de alguna autoridad de los tres órdenes de gobierno	Gestión / Eficacia / Mensual / Estatal / Ascendente /	117.00 % Avance de la Meta 105.98	124.00 Semáforo ÓPTIMO
				Unidad de medida	Apoyo
				Parámetros	
				■ 30	■ 70 ■ 130

Nivel **Componente** Resumen Narrativo 09 Recorridos de vigilancia y patrullaje general realizados como acción preventiva en la incidencia delictiva

Denominación del Indicador	Método de cálculo	Definición del Indicador	Tipo/Dimensión/Frecuencia /Cobertura/Sentido	Valor Programado	Avance de la Meta*
Número de servicios de vigilancia y patrullaje	(Número de servicios de vigilancia y patrullaje general realizados/ Número de Servicios de vigilancia y patrullaje general programados)*100	Este indicador mide los recorridos de vigilancia y patrullaje efectuados como acción preventiva en la disminución de índices delictivos	Gestión / Eficacia / Mensual / Estatal / Ascendente /	365.00 % Avance de la Meta 84.38	308.00 Semáforo ÓPTIMO
				Unidad de medida	servicio
				Parámetros	
				■ 30	■ 70 ■ 130

Nivel **Componente** Resumen Narrativo 11 Solicitudes de servicio atendidas del ámbito federal, estatal y municipal, órganos jurisdiccionales y otras instancias

Denominación del Indicador	Método de cálculo	Definición del Indicador	Tipo/Dimensión/Frecuencia /Cobertura/Sentido	Valor Programado	Avance de la Meta*
Número de solicitudes de servicio atendidas del ámbito federal, estatal y municipal y órganos jurisdiccionales	(Número de solicitudes de servicio atendidas/Número de solicitudes de servicio solicitadas)	Este indicador mide la solicitud de servicio requerida por alguna autoridad de los tres órganos de gobierno, órganos jurisdiccionales y otras instancias es atendida por el personal operativo	Gestión / Eficacia / Mensual / Estatal / Ascendente /	85.00 % Avance de la Meta 114.47	97.30 Semáforo ÓPTIMO
				Unidad de medida	porcentaje
				Parámetros	
				■ 30	■ 70 ■ 130

*Avances físicos y financieros al cierre de la Cuenta Pública

Nivel	Componente	Resumen Narrativo	12 Lugar de intervención, acompañamiento y seguimiento al primer respondiente procesado		
Denominación del Indicador	Método de cálculo	Definición del Indicador	Tipo/Dimensión/Frecuencia /Cobertura/Sentido	Valor Programado	Avance de la Meta*
Número de procesamientos del lugar de intervención, acompañamientos y seguimientos al primer respondiente	(Número de procesamientos, acompañamientos y seguimientos realizados/Número de procesamientos, acompañamientos y seguimientos proyectados)	Este indicador mide que el procesamiento realizado en el lugar de intervención, acompañamiento y seguimiento al primer respondiente lo efectúa el personal operativo.	Gestión / Eficacia / Mensual / Estatal / Ascendente /	180.00 % Avance de la Meta 224.44	404.00 Semáforo EN RIESGO
				Unidad de medida	Procesamiento
				Parámetros	
				■ 30	■ 70 ■ 130

Nivel	Componente	Resumen Narrativo	13 Planes de operación desarrollados y ejecutados		
Denominación del Indicador	Método de cálculo	Definición del Indicador	Tipo/Dimensión/Frecuencia /Cobertura/Sentido	Valor Programado	Avance de la Meta*
Número de planes de operación desarrollados y ejecutados	(Número de planes de operación ejecutados/Número de planes de operación desarrollados)	Este indicador mide que el personal operativo en coordinación con alguna autoridad de los tres órdenes de gobierno realiza los planes de operación por para cubrir eventos de índole religiosos, culturales, entretenimiento, cívicos, entre otros.	Gestión / Eficacia / Mensual / Estatal / Ascendente /	143.00 % Avance de la Meta 120.98	173.00 Semáforo ÓPTIMO
				Unidad de medida	Plan de operación
				Parámetros	
				■ 30	■ 70 ■ 130

Nivel	Componente	Resumen Narrativo	14 Rehabilitación y modernización de la Infraestructura de Seguridad Pública, realizada		
Denominación del Indicador	Método de cálculo	Definición del Indicador	Tipo/Dimensión/Frecuencia /Cobertura/Sentido	Valor Programado	Avance de la Meta*
Número de instalaciones para la prestación de servicios públicos construidas o remodeladas	Número de acciones de infraestructura realizadas / Número de acciones de Infraestructura programadas	Este indicador mide que los servidores públicos prestan servicios multidisciplinarios de manera coordinada para satisfacer la demanda ciudadana.	Gestión / Eficacia / Mensual / Estatal / Ascendente /	23.00 % Avance de la Meta 86.96	20.00 Semáforo ÓPTIMO
				Unidad de medida	Construcción o remodelación de inmuebles
				Parámetros	
				■ 20	■ 60 ■ 110

*Avances físicos y financieros al cierre de la Cuenta Pública

Eje

Estado de derecho

Tema Central

Seguridad Ciudadana

Unidad Responsable

Fiscalía General del Estado

Nombre del Programa Presupuestario:

Estrategias de Inteligencia para la investigación, la Prevención, Persecución y Sanción de los Delitos

Avance Financiero*

Ejercido

\$214,064,772.14

Denominación del Indicador	Método de cálculo	Definición del Indicador	Tipo/Dimensión/Frecuencia / Cobertura/Sentido	Valor Programado	Avance de la Meta*
Número de acuerdos reparatorios celebrados	(Número de Averiguaciones Previas y Carpetas de Investigación resueltas/Número de Averiguaciones Previas y Carpetas de investigación derivadas)	Cuantifica las causas penales resueltas por acuerdos reparatorios	Gestión / Eficacia / Trimestral / Regional / Ascendente /	2,400.00 % Avance de la Meta 105.29	2,527.00 Semáforo ÓPTIMO
				Unidad de medida	Averiguación Previa
				Parámetros	
				30.01	70 130

Denominación del Indicador	Método de cálculo	Definición del Indicador	Tipo/Dimensión/Frecuencia / Cobertura/Sentido	Valor Programado	Avance de la Meta*
Número de averiguaciones previas resueltas en el sistema tradicional	(Número de Averiguaciones Previas consignadas+Número de averiguaciones previas derivadas a métodos alternos)	Refleja el número de averiguaciones previas resueltas a través de consignaciones y enviadas a Métodos Alternos	Gestión / Eficacia / Trimestral / Regional / Ascendente /	768.00 % Avance de la Meta 109.64	842.00 Semáforo ÓPTIMO
				Unidad de medida	Averiguación Previa
				Parámetros	
				60	80 130

*Avances físicos y financieros al cierre de la Cuenta Pública

Eje

Estado de derecho

Tema Central

Seguridad Ciudadana

Unidad Responsable

Fiscalía General del Estado

Nombre del Programa Presupuestario:

Difusión de Logros y Resultados de la Fiscalía General del Estado

Avance Financiero*

Ejercido

\$80,530,031.20

Nivel **Fin**

Resumen Narrativo

Contribuir en el fortalecimiento del sistema de seguridad pública con un enfoque en la seguridad ciudadana, a través de la difusión de información sobre programas, acciones, eventos y resultados de la Fiscalía General del Estado (F)

Denominación del Indicador	Método de cálculo	Definición del Indicador	Tipo/Dimensión/Frecuencia /Cobertura/Sentido	Valor Programado	Avance de la Meta*
Número de productos de comunicación	(Número de productos de comunicación elaborados/Número de productos de comunicación programados)	Este indicador mide el contribuir en el fortalecimiento del sistema de seguridad pública con un enfoque en la seguridad ciudadana a través de la difusión de información sobre programas, acciones, eventos y resultados de la Fiscalía General del Estado.	Estratégico / Eficacia / Anual / Estatad / Ascendente /	1,514.00 % Avance de la Meta 48.81	739.00 Semáforo MEJORABLE
				Unidad de medida	Comunicado
				Parámetros	
				30	70 130

Nivel **Propósito**

Resumen Narrativo

Los programas, acciones y logros generados por esta Fiscalía General cuentan con difusión y atención diaria en los Medios de Comunicación locales, nacionales e internacionales. (P)

Denominación del Indicador	Método de cálculo	Definición del Indicador	Tipo/Dimensión/Frecuencia /Cobertura/Sentido	Valor Programado	Avance de la Meta*
Número de notas publicadas en medios de comunicación analizadas	(Número de notas positivas publicadas/Número de notas positivas programadas)	Este indicador mide las notas publicadas en medios de comunicación: información que se publica en los distintos medios de comunicación referente a la dependencia	Estratégico / Eficacia / Anual / Estatad / Ascendente /	4,560.00 % Avance de la Meta 114.36	5,215.00 Semáforo ÓPTIMO
				Unidad de medida	Nota periodística
				Parámetros	
				30	70 130

Nivel **Componente**

Resumen Narrativo

01 Productos elaborados en materia de comunicación

Denominación del Indicador	Método de cálculo	Definición del Indicador	Tipo/Dimensión/Frecuencia /Cobertura/Sentido	Valor Programado	Avance de la Meta*
Número de productos de comunicación elaborados	(Número de Productos de Comunicación difundidos/Número de productos de comunicación elaborados)	Este indicador mide los Productos de comunicación elaborados: instrumentos informativos que se difunden a través de los medios de comunicación para dar a conocer acciones y logros de la dependencia.	Gestión / Eficacia / Mensual / Estatad / Ascendente /	1,514.00 % Avance de la Meta 48.81	739.00 Semáforo MEJORABLE
				Unidad de medida	Comunicado
				Parámetros	
				30	70 130

*Avances físicos y financieros al cierre de la Cuenta Pública

Nivel **Componente** Resumen Narrativo 02 Notas publicadas en medios de comunicación

Denominación del Indicador	Método de cálculo	Definición del Indicador	Tipo/Dimensión/Frecuencia /Cobertura/Sentido	Valor Programado	Avance de la Meta*
Número de notas publicadas en medios de comunicación analizadas	(Número de notas positivas publicadas/Número de notas positivas programadas)	Este indicador mide las notas publicadas en medios de comunicación: información que se publica en los distintos medios de comunicación referente a la dependencia	Gestión / Eficacia / Mensual / Estatal / Ascendente/	4,560.00 % Avance de la Meta 114.36	5,215.00 Semáforo ÓPTIMO
				Unidad de medida	Nota periodística
				Parámetros	
				■ 30	■ 70 ■ 130

Nivel **Componente** Resumen Narrativo 03 Material elaborado en materia de difusión

Denominación del Indicador	Método de cálculo	Definición del Indicador	Tipo/Dimensión/Frecuencia /Cobertura/Sentido	Valor Programado	Avance de la Meta*
Número de material de difusión elaborado	(Número de material de difusión elaborados/Número de material de difusión programados)	Este indicador mide el Material de difusión elaborado: instrumentos informativos que se difunden a la ciudadanía para dar a conocer acciones y logros, así como medidas de prevención de la dependencia.	Gestión / Eficacia / Mensual / Estatal / Ascendente/	58,728.00 % Avance de la Meta 83.78	49,200.00 Semáforo ÓPTIMO
				Unidad de medida	Material publicitario
				Parámetros	
				■ 30	■ 70 ■ 130

*Avances físicos y financieros al cierre de la Cuenta Pública

Eje

Estado de derecho

Tema Central

Seguridad Ciudadana

Unidad Responsable

Fiscalía General del Estado

Nombre del Programa Presupuestario:

Custodia y Vigilancia Penitenciaria

Avance Financiero*

Ejercicio

\$79,347,913.42

Nivel **Fin**

Resumen Narrativo

Contribuir a salvaguardar la seguridad y el orden dentro y fuera de los centros penitenciario del Estado, a través del adecuada administración, control y resguardo de la población de internos.

Denominación del Indicador	Método de cálculo	Definición del Indicador	Tipo/Dimensión/Frecuencia /Cobertura/Sentido	Valor Programado	Avance de la Meta*
Número de Centros Penitenciarios Reforzados en su Seguridad integral	Número de centros penitenciarios reforzados/Total de Centros Penitenciarios	Este indicador mide el salvaguardar la seguridad mediante el orden dentro y fuera de los establecimientos que conforman el sistema Penitenciario dentro de la Zona Metropolitana como del interior del Estado, así como el resguardo a la población.	Estratégico / Eficacia / Anual / Estatal / Ascendente /	14.00 % Avance de la Meta 100.00	14.00 Semáforo ÓPTIMO
				Unidad de medida	Centro Penitenciario
				Parámetros	
				20	70
				130	

Nivel **Propósito**

Resumen Narrativo

La Entidad Federativa cuenta con un sistema seguridad penitenciaria, que coadyuva a mantener el orden y cumplimiento de sentencias en los establecimientos destinados a la prisión preventiva a la reinserción social.

Denominación del Indicador	Método de cálculo	Definición del Indicador	Tipo/Dimensión/Frecuencia /Cobertura/Sentido	Valor Programado	Avance de la Meta*
Número de servicios de seguridad en Centros Penitenciarios	Número de servicios de seguridad/Total de Centros Penitenciarios	Este indicador mide el brindar una seguridad integral y fortalecida para mantener el orden dentro y fuera de los Establecimientos que conforman el sistema Penitenciario del Estado de Jalisco y a la población reclusa.	Estratégico / Eficacia / Mensual / Estatal / Ascendente /	434.00 % Avance de la Meta 292.40	1,269.00 Semáforo EN RIESGO
				Unidad de medida	Servicio de seguridad
				Parámetros	
				20	70
				130	




Nivel **Componente**




Resumen Narrativo

01 Seguridad interna y externa fortalecida del sistema penitenciario

Denominación del Indicador	Método de cálculo	Definición del Indicador	Tipo/Dimensión/Frecuencia /Cobertura/Sentido	Valor Programado	Avance de la Meta*
Número de Establecimientos Penitenciarios resguardados	Número de actividades realizadas del programa general/Actividades Programadas	Este indicador mide el fortalecimiento de la vigilancia para internos, visitantes y personal administrativo.	Gestión / Eficacia / Mensual / Estatal / Ascendente /	434.00 % Avance de la Meta 109.91	477.00 Semáforo ÓPTIMO
				Unidad de medida	Actividad
				Parámetros	
				20	70
				130	

*Avances físicos y financieros al cierre de la Cuenta Pública

Nivel	Componente	Resumen Narrativo	03 Actuación garantizada de los integrantes de las instituciones de seguridad pública, en actividades de seguridad en salas y el desarrollo de las audiencias			
Denominación del Indicador	Método de cálculo	Definición del Indicador	Tipo/Dimensión/Frecuencia / Cobertura/Sentido	Valor Programado	Avance de la Meta*	
Número de Salas de Juicio Oral	Total de Salas de Juicios Orales/Total de Establecimientos Penitenciarios	Este indicador mide que la Policía Procesal coadyuva a mantener el orden en las salas de juicio oral.	Gestión / Eficacia / Mensual / Estatad / Ascendente /	29.00 % Avance de la Meta 110.34	32.00 Semáforo ÓPTIMO	
				Unidad de medida	Sala de Juicio Oral	
				Parámetros		
				 20	 70  130	

Nivel	Componente	Resumen Narrativo	04 Custodia realizada de los imputados			
Denominación del Indicador	Método de cálculo	Definición del Indicador	Tipo/Dimensión/Frecuencia / Cobertura/Sentido	Valor Programado	Avance de la Meta*	
Número de Imputados custodiados	Número de imputados custodiados/Total de población interna	Este indicador mide el brindar una seguridad integral a los imputados en las audiencias y sus traslados	Gestión / Eficacia / Mensual / Estatad / Ascendente /	900.00 % Avance de la Meta 101.11	910.00 Semáforo ÓPTIMO	
				Unidad de medida	Persona	
				Parámetros		
				 20	 70  130	

*Avances físicos y financieros al cierre de la Cuenta Pública

Eje

Estado de derecho

Tema Central

Seguridad Ciudadana

Unidad Responsable

Fiscalía General del Estado

Nombre del Programa Presupuestario:

Centros Penitenciarios Mayores

Avance Financiero*

Ejercicio

\$433,436,642.88

Nivel **Fin**

Resumen Narrativo

Contribuir a la reinserción social de los adultos reclusos en los Centros Penitenciarios Mayores, a través de su atención integral en forma profesional y eficiente.

Denominación del Indicador	Método de cálculo	Definición del Indicador	Tipo/Dimensión/Frecuencia /Cobertura/Sentido	Valor Programado	Avance de la Meta*
Número de internos Atendidos en centros mayores	Total de Población atendida/Total de Población reclusa	Este indicador mide el Colaborar, vigilar y aplicar el sistema de acciones a través de las diferentes áreas técnica, jurídico y de vigilancia a fin de contribuir a la atención y reinserción social de los internos	Estratégico / Eficacia / Anual / Estatal / Ascendente /	13,151.00 % Avance de la Meta 98.62	12,970.00 Semáforo ÓPTIMO
Unidad de medida				Persona	
Parámetros				<input type="checkbox"/> 20 <input type="checkbox"/> 70 <input type="checkbox"/> 130	

Nivel **Propósito**

Resumen Narrativo

La Entidad Federativa cuenta con instancias de procuración de justicia, que proporcionan servicios integrales de reinserción social para la atención de los internos de centros penitenciarios mayores en el Estado.

Denominación del Indicador	Método de cálculo	Definición del Indicador	Tipo/Dimensión/Frecuencia /Cobertura/Sentido	Valor Programado	Avance de la Meta*
Número de planes de actividades al Interno en los Centros Penitenciarios Mayores	Total de planes de actividades en Centros Mayores/Total de internos reclusos	Este indicador mide el brindar los servicios de atención integral al interno a través de las acciones técnico penitenciarias, jurídicas, de custodia y vigilancia.	Estratégico / Eficacia / Mensual / Estatal / Ascendente /	13,151.00 % Avance de la Meta 98.62	12,970.00 Semáforo ÓPTIMO
Unidad de medida				Plan de actividades	
Parámetros				<input type="checkbox"/> 20 <input type="checkbox"/> 70 <input type="checkbox"/> 130	

Nivel **Componente**

Resumen Narrativo

07 Rehabilitación y modernización de Infraestructura Penitenciaria, realizada

Denominación del Indicador	Método de cálculo	Definición del Indicador	Tipo/Dimensión/Frecuencia /Cobertura/Sentido	Valor Programado	Avance de la Meta*
Número de trabajos de mantenimientos y remodelaciones a la Infraestructura penitenciaria	(Número de trabajos de mantenimientos y remodelaciones a la Infraestructura penitenciaria realizados/Número de trabajos de mantenimientos y remodelaciones a la Infraestructura penitenciaria programados)*100	Este indicador mide el número de trabajos de mantenimientos y remodelaciones a la Infraestructura penitenciaria	Gestión / Eficacia / Anual / Estatal / Ascendente /	7.00 % Avance de la Meta 71.43	5.00 Semáforo EN RIESGO
Unidad de medida				mantenimiento	
Parámetros				<input type="checkbox"/> 75 <input type="checkbox"/> 90 <input type="checkbox"/> 130	

*Avances físicos y financieros al cierre de la Cuenta Pública

Nivel	Componente	Resumen Narrativo	01 Acciones implementadas para salvaguardar las garantías y los derechos humanos de la población reclusa			
Denominación del Indicador	Método de cálculo	Definición del Indicador	Tipo/Dimensión/Frecuencia /Cobertura/Sentido	Valor Programado	Avance de la Meta*	
Número de personas atendidas en materia de garantías en los Centros Penitenciarios Mayores	Total de internos atendidos/Total de internos reclusos	Este indicador mide la Regularidad mantenida en el apego a la legalidad en los actos de la Fiscalía salvaguardando las Garantías y Derechos Humanos de la población reclusa y sus familiares	Gestión / Eficacia / Mensual / Estatal / Ascendente /	13,151.00 % Avance de la Meta 124.66	16,394.00 Semáforo ÓPTIMO	
				Unidad de medida	Persona	
				Parámetros		
				■ 20	■ 70 ■ 130	

Nivel	Componente	Resumen Narrativo	02 Acciones fortalecidas para el Programa de Reinserción Social			
Denominación del Indicador	Método de cálculo	Definición del Indicador	Tipo/Dimensión/Frecuencia /Cobertura/Sentido	Valor Programado	Avance de la Meta*	
Número de servicios brindados a los internos en su proceso a la reincorporación social en los Centros Penitenciarios Mayores	Total de servicios de atención integral/Total de Población reclusa	Este indicador mide la aplicación de asesorías, herramientas y evaluaciones a internos para su reinserción socio-familiar, laboral, educativa, psicológica, médica.	Gestión / Eficacia / Mensual / Estatal / Ascendente /	13,151.00 % Avance de la Meta 124.66	16,394.00 Semáforo ÓPTIMO	
				Unidad de medida	Servicio	
				Parámetros		
				■ 20	■ 70 ■ 130	

Nivel	Componente	Resumen Narrativo	05 Instalaciones remodeladas, ampliadas y adecuadas de la Comisaría de Prisión Preventiva			
Denominación del Indicador	Método de cálculo	Definición del Indicador	Tipo/Dimensión/Frecuencia /Cobertura/Sentido	Valor Programado	Avance de la Meta*	
Número de obras en los Centros Penitenciarios Mayores	Adecuación de las áreas/Número de áreas	Este indicador mide la seguridad de los internos con instalaciones debidamente reforzadas en cuestión a la seguridad, así como la adecuación de la infraestructura y de los recursos materiales en cuestión a los servicios otorgados a la población interna.	Gestión / Eficacia / Anual / Estatal / Ascendente /	5.00 % Avance de la Meta 100.00	5.00 Semáforo ÓPTIMO	
				Unidad de medida	Obra de infraestructura de áreas	
				Parámetros		
				■ 20	■ 70 ■ 130	

*Avances físicos y financieros al cierre de la Cuenta Pública

Eje

Estado de derecho

Tema Central

Seguridad Ciudadana

Unidad Responsable

Fiscalía General del Estado

Nombre del Programa Presupuestario:

Centros con Capacidad Media y CEINJURES

Avance Financiero*

Ejercicio

\$392,555,391.71

Nivel **Fin**

Resumen Narrativo

Contribuir a la reinserción social de los adultos reclusos en los Reclusorios de Capacidad Media y Centros Integrales de Justicia Regional, a través de la atención integral que se proporciona de forma profesional y eficiente.

Denominación del Indicador	Método de cálculo	Definición del Indicador	Tipo/Dimensión/Frecuencia /Cobertura/Sentido	Valor Programado	Avance de la Meta*
Número de población interna en Reclusorios Regionales	Número de internos en Reclusorios de Capacidad Media/Total de Población de los Reclusorios Regionales	Se obtendrá el porcentaje de población interna de los Reclusorios Regionales	Estratégico / Eficacia / Mensual / Estatad / Ascendente /	1,448.00 % Avance de la Meta 87.64	1,269.00 Semáforo ÓPTIMO
				Unidad de medida	persona
				Parámetros	
				20	70
				130	

Nivel **Propósito**

Resumen Narrativo

La Entidad Federativa cuenta con instancias de procuración de justicia, que proporcionan servicios integrales de reinserción social para la atención de internos de Reclusorios y Centros Integrales de Justicia Regional del Interior del Estado.

Denominación del Indicador	Método de cálculo	Definición del Indicador	Tipo/Dimensión/Frecuencia /Cobertura/Sentido	Valor Programado	Avance de la Meta*
Número de población interna en los Reclusorios de Capacidad Media y Centros Integrales de Justicia Regional	Número de Adultos Atendidos en los Reclusorios de Capacidad Media y Centros Integrales de Justicia Regional/Total de Población penitenciaria	Se obtendrá el porcentaje de población interna en los Reclusorios de Capacidad Media y Centros Integrales de Justicia Regional	Estratégico / Eficacia / Anual / Estatad / Ascendente /	1,922.00 % Avance de la Meta 99.95	1,921.00 Semáforo ÓPTIMO
				Unidad de medida	Persona
				Parámetros	
				20	70
				130	

Nivel **Componente**

Resumen Narrativo

01 Internos atendidos de manera integral en los reclusorios de: Ciudad Guzmán (Sur Sureste) y Puerto Vallarta (Costa Norte)

Denominación del Indicador	Método de cálculo	Definición del Indicador	Tipo/Dimensión/Frecuencia /Cobertura/Sentido	Valor Programado	Avance de la Meta*
Número de población interna atendida en acciones técnicas penitenciarias en Reclusorios Regionales	Número de internos en Reclusorios de Capacidad Media/Total de Población de los Reclusorios Regionales	Se obtendrá la población interna de los Reclusorios Regionales	Gestión / Eficacia / Mensual / Estatad / Ascendente /	1,458.00 % Avance de la Meta 101.03	1,473.00 Semáforo ÓPTIMO
				Unidad de medida	Persona
				Parámetros	
				20	70
				130	

*Avances físicos y financieros al cierre de la Cuenta Pública

Nivel **Componente**

Resumen
Narrativo

03 Internos atendidos de manera integral en los centros integrales de justicia regional de: Lagos de Moreno, Tepatitlán, Chapala, Tequila, Ameca y Autlán

Denominación del Indicador	Método de cálculo	Definición del Indicador	Tipo/Dimensión/Frecuencia / Cobertura/Sentido	Valor Programado	Avance de la Meta*
Número de población interna atendida en acciones técnicas en los Centros Integrales de Justicia Regional	Número de Internos atendidos/Total de Población de los Centros Integrales de Justicia Regional	Se obtendrá la población interna de los Centros Integrales de Justicia Regional	Gestión / Eficacia / Mensual / Estatal / Ascendente/	487.00	491.00
				% Avance de la Meta	Semáforo
				100.82	ÓPTIMO
				Unidad de medida	Persona
				Parámetros	
				■ 20	■ 70 ■ 130

*Avances físicos y financieros al cierre de la Cuenta Pública

Eje

Estado de derecho

Tema Central

Seguridad Ciudadana

Unidad Responsable

Fiscalía General del Estado

Nombre del Programa Presupuestario:

Atención Integral Para Adolescentes y Adultos Jóvenes en Conflicto con la Ley

Avance Financiero*

Ejercicio

\$72,726,766.28

Nivel **Fin**

Resumen Narrativo

Contribuir a garantizar la atención integral de los adolescentes y adultos jóvenes en conflicto con la Ley, ejecutando las medidas de tratamiento impuestas por el Órgano Jurisdiccional, mediante el apoyo técnico-legal para su reinserción a la sociedad.

Denominación del Indicador	Método de cálculo	Definición del Indicador	Tipo/Dimensión/Frecuencia /Cobertura/Sentido	Valor Programado	Avance de la Meta*
Número de Adolescentes y adultos jóvenes atendidos.	Número de jóvenes atendidos/Total de jóvenes en conflicto con la Ley	Se refiere al número de Adolescentes y adultos jóvenes atendidos de manera anual.	Estratégico / Eficacia / Anual / Estatal / Ascendente /	2,200.00 % Avance de la Meta 100.00	2,200.00 Semáforo ÓPTIMO
				Unidad de medida	Joven
				Parámetros	
				20	70 130

Nivel **Propósito**

Resumen Narrativo

Los adolescentes y adultos jóvenes en conflicto con la Ley tienen garantizada una atención integral para el cumplimiento de las medidas impuestas por el Órgano Jurisdiccional hasta su reinserción a la sociedad.

Denominación del Indicador	Método de cálculo	Definición del Indicador	Tipo/Dimensión/Frecuencia /Cobertura/Sentido	Valor Programado	Avance de la Meta*
Número de adolescentes y adultos jóvenes reinseridos a la sociedad	Número de jóvenes reinseridos/Total de jóvenes atendidos	Se reflejará el porcentaje de adolescentes y adultos jóvenes reinseridos a la sociedad de manera anual.	Estratégico / Eficacia / Anual / Estatal / Ascendente /	1,200.00 % Avance de la Meta 100.00	1,200.00 Semáforo ÓPTIMO
				Unidad de medida	Persona
				Parámetros	
				20	70 130

Nivel **Componente**

Resumen Narrativo

D2 Jóvenes reclusos que cuentan con medidas de internamiento impuestas por el órgano jurisdiccional

Denominación del Indicador	Método de cálculo	Definición del Indicador	Tipo/Dimensión/Frecuencia /Cobertura/Sentido	Valor Programado	Avance de la Meta*
Número de Programas personalizados de los internos	Número de internos/Informes de supervisión+Ingresos de internos	Este indicador mide la atención de Internos reclusos mediante los servicios integrales establecimiento de un programa personalizado	Gestión / Eficacia / Mensual / Estatal / Ascendente /	200.00 % Avance de la Meta 54.00	108.00 Semáforo MEJORABLE
				Unidad de medida	Programa Personalizado
				Parámetros	
				20	70 130

*Avances físicos y financieros al cierre de la Cuenta Pública

Nivel	Componente	Resumen Narrativo	D3 Adolescentes y adultos jóvenes en conflicto con la Ley sujetos a un procedimiento, diagnosticados		
Denominación del Indicador	Método de cálculo	Definición del Indicador	Tipo/Dimensión/Frecuencia /Cobertura/Sentido	Valor Programado	Avance de la Meta*
Número de Jóvenes consignados que cometen una conducta tipificada como delito.	Número de jóvenes ingresados/Expediente aperturado	Este indicador mide la elaboración de un expediente administrativo, técnico jurídico por cada joven.	Gestión / Eficacia / Mensual / Estatal / Ascendente/	189.00 % Avance de la Meta 84.13	159.00 Semáforo ÓPTIMO
				Unidad de medida	Expediente
				Parámetros	
				■ 20	■ 70 ■ 130

Nivel	Componente	Resumen Narrativo	01 Medidas de tratamiento supervisadas y cumplidas, impuestas por el órgano jurisdiccional		
Denominación del Indicador	Método de cálculo	Definición del Indicador	Tipo/Dimensión/Frecuencia /Cobertura/Sentido	Valor Programado	Avance de la Meta*
Número de adolescentes con medidas de tratamiento en externación	Número de jóvenes con medidas de tratamiento/Total de jóvenes en conflicto con la Ley	Este indicador mide el número de adolescentes con medidas de tratamiento en externación	Gestión / Eficacia / Semestral / Estatal / Ascendente/	2,000.00 % Avance de la Meta 100.00	2,000.00 Semáforo ÓPTIMO
				Unidad de medida	Persona
				Parámetros	
				■ 20.01	■ 70 ■ 130

*Avances físicos y financieros al cierre de la Cuenta Pública

Eje
Tema Central
Unidad Responsable

Estado de derecho
Seguridad Ciudadana
Fiscalía General del Estado

Nombre del Programa Presupuestario: **Atención Integral a Preliberados y Liberados**

Avance Financiero* Ejercido
\$34,916,770.53

Nivel **Fin** Resumen Narrativo Contribuir a garantizar la atención laboral, educativa, cultural, de capacitación para el trabajo calificado y recreativo a personas preliberadas y liberadas a través de un trato oportuno y profesional.

Denominación del Indicador	Método de cálculo	Definición del Indicador	Tipo/Dimensión/Frecuencia /Cobertura/Sentido	Valor Programado	Avance de la Meta*
Número de personas preliberadas y liberadas	Número de personas preliberadas y liberadas atendidas/Total de población preliberada y liberada atendida	Se obtendrá el número de personas preliberadas y liberadas atendidas	Estratégico / Eficacia / Mensual / Estatal / Ascendente /	1,300.00 % Avance de la Meta 85.00	1,105.00 Semáforo ÓPTIMO
				Unidad de medida	Persona
				Parámetros	
				20	70 130

Nivel **Propósito** Resumen Narrativo La Entidad Federativa es garante para que personas preliberadas y liberadas se integren a su entorno familiar y social.

Denominación del Indicador	Método de cálculo	Definición del Indicador	Tipo/Dimensión/Frecuencia /Cobertura/Sentido	Valor Programado	Avance de la Meta*
Número de apoyos otorgados	Total de apoyos otorgados/Total de personas preliberadas y liberadas atendida	Se obtendrá el porcentaje de apoyos otorgados	Estratégico / Eficacia / Mensual / Estatal / Ascendente /	29,200.00 % Avance de la Meta 99.44	29,037.00 Semáforo ÓPTIMO
				Unidad de medida	Persona
				Parámetros	
				20	70 130

Nivel **Componente** Resumen Narrativo 01 Personas preliberadas y liberadas y sus familiares atendidos en servicios de psicología y medicina

Denominación del Indicador	Método de cálculo	Definición del Indicador	Tipo/Dimensión/Frecuencia /Cobertura/Sentido	Valor Programado	Avance de la Meta*
Número de apoyos a personas preliberadas y liberadas y familiares de los mismos	Personas atendidas y derivadas/Personas atendidas y derivadas programadas	Se obtendrá el número de apoyos otorgados	Gestión / Eficacia / Mensual / Estatal / Ascendente /	14,500.00 % Avance de la Meta 96.78	14,033.00 Semáforo ÓPTIMO
				Unidad de medida	Apoyo
				Parámetros	
				20	70 130

*Avances físicos y financieros al cierre de la Cuenta Pública

Nivel	Componente	Resumen Narrativo	02 Visitas de supervisión y seguimiento realizadas a personas preliberadas y liberadas		
Denominación del Indicador	Método de cálculo	Definición del Indicador	Tipo/Dimensión/Frecuencia /Cobertura/Sentido	Valor Programado	Avance de la Meta*
Número de visitas realizadas de diagnóstico	Número de personas visitada/Número de personas registradas con beneficio de libertad anticipada	Se obtendrá el número de visitas a personas preliberadas y liberadas y familiares de los mismos	Gestión / Eficacia / Mensual / Estatal / Ascendente/	11,700.00 % Avance de la Meta 99.34	11,623.00 Semáforo ÓPTIMO
				Unidad de medida	Visita
				Parámetros	
				20	70 130

Nivel	Componente	Resumen Narrativo	03 Riesgos procesales evaluados y medidas cautelares supervisadas, suspensión condicional del proceso		
Denominación del Indicador	Método de cálculo	Definición del Indicador	Tipo/Dimensión/Frecuencia /Cobertura/Sentido	Valor Programado	Avance de la Meta*
Número de personas preliberadas y liberadas	Número de personas preliberadas y liberadas atendidas/Total de población preliberada y liberada atendida	Se obtendrá el número de detenidos atendidos en Preliberados y Liberados	Gestión / Eficacia / Mensual / Estatal / Ascendente/	1,300.00 % Avance de la Meta 97.62	1,269.00 Semáforo ÓPTIMO
				Unidad de medida	Persona
				Parámetros	
				20	70 130

*Avances físicos y financieros al cierre de la Cuenta Pública

Eje

Estado de derecho

Tema Central

Seguridad Ciudadana

Unidad Responsable

Industria Jalisciense de Rehabilitación Social

Nombre del Programa
Presupuestario:

Capacitación y talleres en Centros de Readaptación Social del Estado de Jalisco

Avance Financiero*

Ejercido

\$7,147,399.81

Nivel **Fin** Resumen Narrativo Contribuir a garantizar la reinserción del interno de los centros penitenciarios del estado, a través de la implementación de un adecuado sistema de capacitación de un oficio

Denominación del Indicador	Método de cálculo	Definición del Indicador	Tipo/Dimensión/Frecuencia / Cobertura/Sentido	Valor Programado	Avance de la Meta*
Número de internos capacitados	Total de oficios establecidos/Número de capacitaciones en un oficio*100	Este indicador mide los Internos capacitados en algún oficio para contribuir a la rehabilitación	Estratégico / Eficacia / Anual / Estatad / Ascendente /	2,000.00 % Avance de la Meta 79.50	1,590.00 Semáforo MEJORABLE
				Unidad de medida	Interno
				Parámetros	
				50	80 130

Nivel **Propósito** Resumen Narrativo Los internos de los diferentes centros de readaptación social en el estado tienen mayores opciones de capacitación con la apertura de nuevos talleres industria

Denominación del Indicador	Método de cálculo	Definición del Indicador	Tipo/Dimensión/Frecuencia / Cobertura/Sentido	Valor Programado	Avance de la Meta*
Número de oficios para capacitar a internos	Oficios para capacitar/Número de internos trabajando*100	Este indicador mide los oficios para capacitar de forma laboral al interno y así contribuir a la rehabilitación y reinserción del interno a la sociedad	Estratégico / Eficacia / Anual / Estatad / Ascendente /	43.00 % Avance de la Meta 130.23	56.00 Semáforo EN RIESGO
				Unidad de medida	Oficio
				Parámetros	
				50	80 130

Nivel **Componente** Resumen Narrativo 01 Espacios laborales de taller industria habilitados y equipados para enseñar un oficio

Denominación del Indicador	Método de cálculo	Definición del Indicador	Tipo/Dimensión/Frecuencia / Cobertura/Sentido	Valor Programado	Avance de la Meta*
Número de talleres habilitados	Total de talleres establecidos/Número de internos trabajando*100	Este indicador mide los Espacios laborales habilitados y equipados para capacitar a los internos	Gestión / Eficacia / Mensual / Estatad / Ascendente /	492.00 % Avance de la Meta 90.45	445.00 Semáforo ÓPTIMO
				Unidad de medida	Taller
				Parámetros	
				50	80 130

*Avances físicos y financieros al cierre de la Cuenta Pública

Denominación del Indicador	Método de cálculo	Definición del Indicador	Tipo/Dimensión/Frecuencia / Cobertura/Sentido	Valor Programado	Avance de la Meta*
Número de internos capacitados en algún oficio	Total de talleres y oficios establecidos//Número de internos capacitados trabajando	Este indicador mide el lograr la superación personal del interno en base al trabajo, como parte de la readaptación	Gestión / Eficacia / Mensual / Estatal / Ascendente/	2,000.00	2,000.00
				% Avance de la Meta	Semáforo
				100.00	ÓPTIMO
				Unidad de medida	Interno
				Parámetros	
				50	80
					130

*Avances físicos y financieros al cierre de la Cuenta Pública

Eje

Estado de derecho

Tema Central

Seguridad Ciudadana

Unidad Responsable

Fideicomiso para Mando Único

Nombre del Programa Presupuestario:

Apoyo en las tareas y actividades de seguridad pública en el Estado de Jalisco

Avance Financiero*

Ejercido

\$500,000,000.00

Nivel **Fin**

Resumen Narrativo

Contribuir a salvaguardar la integridad, dignidad y los derechos de las personas, así como de sus bienes; mantener el orden público en el estado y establecer los mecanismos de coordinación entre los tres órdenes de gobierno mediante acciones tácticas

Denominación del Indicador	Método de cálculo	Definición del Indicador	Tipo/Dimensión/Frecuencia /Cobertura/Sentido	Valor Programado	Avance de la Meta*
Número de estrategias y operativos conjuntos coordinados para el combate frontal contra la delincuencia.	(Número de operativos realizados/Número de operativos programados)*100	Este indicador mide el contribuir a salvaguardar la integridad, dignidad y los derechos de las personas, así como de sus bienes; mantener el orden público en el estado y establecer los mecanismos de coordinación entre los tres órdenes de gobierno	Estratégico / Eficacia / Anual / Estatad / Ascendente /	100.00 % Avance de la Meta 100.00	100.00 Semáforo ÓPTIMO
				Unidad de medida	Operativos
				Parámetros	
				30	70 130

Nivel **Propósito**

Resumen Narrativo

La respuesta ante las actividades de grupos delictivos y/o delincuencia organizada cuenta con implementación de acciones tácticas y de inteligencia para un combate frontal, para reducir la comisión de delitos en todo el estado

Denominación del Indicador	Método de cálculo	Definición del Indicador	Tipo/Dimensión/Frecuencia /Cobertura/Sentido	Valor Programado	Avance de la Meta*
Número de operativos coordinados entre cualquiera de los Órdenes de Gobierno	(Número de operativos coordinados realizados/Número de operativos coordinados programados)*100	Este indicador mide la capacidad de respuesta ante las actividades de grupos delictivos y/o delincuencia organizada cuenta con la implementación de acciones tácticas y de inteligencia para un combate frontal, que permita reducir la comisión de delitos	Estratégico / Eficacia / Anual / Estatad / Ascendente /	100.00 % Avance de la Meta 100.00	100.00 Semáforo ÓPTIMO
				Unidad de medida	Operativos
				Parámetros	
				30	70 130

Nivel **Componente**

Resumen Narrativo

01 Operativos coordinados entre los tres órdenes de gobierno

Denominación del Indicador	Método de cálculo	Definición del Indicador	Tipo/Dimensión/Frecuencia /Cobertura/Sentido	Valor Programado	Avance de la Meta*
Número de operativos coordinados entre los tres órdenes de Gobierno	(Número de operativos coordinados implementados/Número de operativos coordinados solicitados)	Este indicador mide las acciones de prevención y vigilancia que efectúan entre las instancias del Gobierno Federal, Estatal y Municipal para la disminución de los delitos	Gestión / Eficacia / Mensual / Estatad / Ascendente /	80.00 % Avance de la Meta 247.50	198.00 Semáforo EN RIESGO
				Unidad de medida	Operativos
				Parámetros	
				30	70 130

*Avances físicos y financieros al cierre de la Cuenta Pública

Denominación del Indicador	Método de cálculo	Definición del Indicador	Tipo/Dimensión/Frecuencia / Cobertura/Sentido	Valor Programado	Avance de la Meta*
Número de personas detenidas en actividades delictivas por la Fuerza Única Jalisco.	(Número de detenidos de alto impacto y otras actividades delictivas/Número de personas detenidas proyectadas)	Este indicador mide las personas detenidas en actividades ilícitas por la Fuerza Única Jalisco.	Gestión / Eficacia / Mensual / Estatal / Ascendente/	1,000.00 % Avance de la Meta 194.80	1,948.00 Semáforo EN RIESGO
				Unidad de medida	Detenido
				Parámetros	
				■ 30	■ 70 ■ 130

*Avances físicos y financieros al cierre de la Cuenta Pública

Eje

Estado de derecho

Tema Central

Procuración e impartición de justicia

Unidad Responsable

Fiscalía General del Estado

Nombre del Programa Presupuestario:

Procuración e impartición de Justicia Accesible Expedita y Profesional Apegada a Derechos Humanos

Avance Financiero*

Ejercido

\$173,530,641.85

Nivel **Fin**

Resumen Narrativo

Contribuir en la mejora y la efectividad en la procuración e impartición de justicia en el Estado, a través de la aplicación del modelo de justicia penal vigente. (Fin_PP_571)

Denominación del Indicador	Método de cálculo	Definición del Indicador	Tipo/Dimensión/Frecuencia /Cobertura/Sentido	Valor Programado	Avance de la Meta*
Porcentaje de personas beneficiadas por las denuncias recibidas por la comisión de un delito	Porcentaje de personas atendidas víctimas de delitos/Porcentaje de personas recibidas víctimas de un delito)*100	Este indicador mide que Existe un área de denuncias donde se reciben las denuncia ya sea por escrito, por comparecencia o por línea	Estratégico / Eficacia / Anual / Estatal / Ascendente /	100.00 % Avance de la Meta 100.00	100.00 Semáforo ÓPTIMO
				Unidad de medida	Porcentaje
				Parámetros	
				20.01	70 130

Nivel **Propósito**

Resumen Narrativo

571 (P)_La entidad federativa cuenta con mecanismos de impartición de justicia, que garantizan la certeza jurídica en las resoluciones de la autoridad.

Denominación del Indicador	Método de cálculo	Definición del Indicador	Tipo/Dimensión/Frecuencia /Cobertura/Sentido	Valor Programado	Avance de la Meta*
Número ciudadanos beneficiados al agilizar la recepción y atención de la denuncia	(Número de denuncias formuladas /Número de denuncias recibidas)*100	Este indicador mide que Se recibe la noticia criminal por parte del ciudadano en donde toma conocimiento el Agente del Ministerio Público	Estratégico / Eficacia / Anual / Estatal / Ascendente /	100.00 % Avance de la Meta 100.00	100.00 Semáforo ÓPTIMO
				Unidad de medida	Porcentaje
				Parámetros	
				30	70 130

Nivel **Componente**

Resumen Narrativo

K6 Casos atendidos en materia de violencia familiar

Denominación del Indicador	Método de cálculo	Definición del Indicador	Tipo/Dimensión/Frecuencia /Cobertura/Sentido	Valor Programado	Avance de la Meta*
Número de casos de violencia familiar atendidos	(Número de carpetas de investigación recibidas/Número de casos de violencia contra mujeres atendidos)	Este indicador mide que se investigan las denuncias por violencia contra mujeres (571_C10)	Gestión / Eficacia / Mensual / Estatal / Ascendente /	8,836.00 % Avance de la Meta 102.35	9,044.00 Semáforo ÓPTIMO
				Unidad de medida	Carpeta de investigación
				Parámetros	
				40.01	70 130

*Avances físicos y financieros al cierre de la Cuenta Pública

Nivel	Componente	Resumen Narrativo	B1 Medidas de protección otorgadas a las víctimas de violencia contra las mujeres		
Denominación del Indicador	Método de cálculo	Definición del Indicador	Tipo/Dimensión/Frecuencia /Cobertura/Sentido	Valor Programado	Avance de la Meta*
Número de medidas de protección dictadas a víctimas de violencia contra las mujeres	(Número de carpetas de investigación en contra de mujeres recibidas/Número de medidas de protección dictadas)	Consiste en la prohibición de que el agresor se acerque o se comunique con la víctima	Gestión / Eficacia / Mensual / Estatal / Ascendente /	8,596.00 % Avance de la Meta 97.85	8,411.00 Semáforo ÓPTIMO
				Unidad de medida	Medida de protección
				Parámetros	
				40.01	70 130

Nivel	Componente	Resumen Narrativo	01 Atención otorgada a grupos vulnerables por maltrato infantil		
Denominación del Indicador	Método de cálculo	Definición del Indicador	Tipo/Dimensión/Frecuencia /Cobertura/Sentido	Valor Programado	Avance de la Meta*
Número de menores de edad víctimas del delito contra su integridad atendidos	(Número de carpetas de investigación de menores de edad víctimas de violencia/Número de asuntos atendidos)	Este indicador mide la atención a víctimas menores de edad que han sido transgredidos sus derechos a su integridad física y psicológica	Gestión / Eficacia / Mensual / Estatal / Ascendente /	2,494.00 % Avance de la Meta 100.00	2,494.00 Semáforo ÓPTIMO
				Unidad de medida	Carpeta de investigación
				Parámetros	
				20.01	70 130

Nivel	Componente	Resumen Narrativo	02 Protección otorgada para el libre desarrollo de la personalidad de los menores de edad		
Denominación del Indicador	Método de cálculo	Definición del Indicador	Tipo/Dimensión/Frecuencia /Cobertura/Sentido	Valor Programado	Avance de la Meta*
Número de menores protegidos en el libre desarrollo de su personalidad	(Número de menores atendidos por delitos cometidos en su contra/Número de menores recibidos por delitos cometidos en su contra)	Este indicador mide la atención a víctimas menores de edad que son víctimas de un delito como lo son corrupción de menores, abuso sexual infantil, prostitución infantil y en general contra el libre desarrollo de la personalidad.	Gestión / Eficacia / Mensual / Estatal / Ascendente /	2,146.00 % Avance de la Meta 100.00	2,146.00 Semáforo ÓPTIMO
				Unidad de medida	Carpeta de investigación
				Parámetros	
				20.01	70 130

Nivel	Componente	Resumen Narrativo	04 Personas capacitadas en Materia de Trata de Personas		
Denominación del Indicador	Método de cálculo	Definición del Indicador	Tipo/Dimensión/Frecuencia /Cobertura/Sentido	Valor Programado	Avance de la Meta*
Número de personal capacitado en especialización de trata de personas	(Número de personas capacitadas en materia de trata de personas/Número de personas programadas a capacitación)*100	Este indicador mide la capacitación, especialización en la atención de víctimas sometidas a cualquier forma de explotación	Gestión / Eficacia / Semestral / Estatal / Ascendente /	40.00 % Avance de la Meta 100.00	40.00 Semáforo ÓPTIMO
				Unidad de medida	Persona Capacitada
				Parámetros	
				20.01	70 130

*Avances físicos y financieros al cierre de la Cuenta Pública

Nivel	Componente	Resumen Narrativo	08 Atención otorgada en forma inmediata de un delito en proceso a través del Botón de Pánico		
Denominación del Indicador	Método de cálculo	Definición del Indicador	Tipo/Dimensión/Frecuencia /Cobertura/Sentido	Valor Programado	Avance de la Meta*
Número de servicios atendidos a través del Botón de Pánico	(Número de servicios a través del botón de pánico atendidos /Número de servicios a través del botón de pánico recibidos)	Este indicador mide la atención con reacción inmediata de actos delictivos donde se ven involucrados personas víctimas y ofendidos	Gestión / Eficacia / Mensual / Estatal / Ascendente/	840.00 % Avance de la Meta 116.55	979.00 Semáforo ÓPTIMO
				Unidad de medida	Denuncia
				Parámetros	
				■ 20.01	■ 70 ■ 130

Nivel	Componente	Resumen Narrativo	09 Conducción de investigación realizada del primer respondiente (policía)		
Denominación del Indicador	Método de cálculo	Definición del Indicador	Tipo/Dimensión/Frecuencia /Cobertura/Sentido	Valor Programado	Avance de la Meta*
Número de atenciones expeditas al primer respondiente	(Número de carpetas de Investigación iniciadas por el primer respondiente/Número de carpetas derivadas del primer respondiente))	Este indicador mide la debida atención inmediata a los ofendidos y víctimas, haciendo valer en el acto sus derechos y garantías dando inicio a la Carpeta de Investigación (571_C4)	Gestión / Eficacia / Mensual / Estatal / Ascendente/	8,661.00 % Avance de la Meta 94.45	8,180.00 Semáforo ÓPTIMO
				Unidad de medida	Carpeta de investigación
				Parámetros	
				■ 20.01	■ 70 ■ 130

Nivel	Componente	Resumen Narrativo	10 Delitos denunciados a través de medios electrónicos agilizando la procuración de justicia		
Denominación del Indicador	Método de cálculo	Definición del Indicador	Tipo/Dimensión/Frecuencia /Cobertura/Sentido	Valor Programado	Avance de la Meta*
Número de carpetas de investigación iniciadas a través de la denuncia en línea	(Total de denuncias vía electrónica recibidas/Total de Carpetas de Investigación iniciadas)*100	Este indicador mide la atención inmediata a las denuncias electrónicas de la Ciudadanía generándose la carpeta de investigación.	Gestión / Eficacia / Mensual / Estatal / Ascendente/	9,019.00 % Avance de la Meta 101.08	9,116.00 Semáforo ÓPTIMO
				Unidad de medida	Investigación
				Parámetros	
				■ 20.01	■ 70 ■ 130

Nivel	Componente	Resumen Narrativo	11 Módulos implementados para denunciar en línea a través de atención inmediata		
Denominación del Indicador	Método de cálculo	Definición del Indicador	Tipo/Dimensión/Frecuencia /Cobertura/Sentido	Valor Programado	Avance de la Meta*
Total de Módulos de denuncia en línea implementados	(Total de módulos de denuncia en línea implementados /Total de módulos de denuncia en línea programados)	Este indicador mide las denuncias recibidas vía electrónica a través de un módulo que conoce la autoridad, deben ser atendidos de forma diligente para brindar protección y asistencia a las víctimas u ofendidos	Gestión / Eficacia / Anual / Estatal / Ascendente/	1.00 % Avance de la Meta 100.00	1.00 Semáforo ÓPTIMO
				Unidad de medida	Módulo
				Parámetros	
				■ 30	■ 70 ■ 130

*Avances físicos y financieros al cierre de la Cuenta Pública

Nivel	Componente	Resumen Narrativo	14 Programa Ciudadano Informado socializado a través de trípticos respecto del Nuevo Sistema Penal Acusatorio			
Denominación del Indicador	Método de cálculo	Definición del Indicador	Tipo/Dimensión/Frecuencia /Cobertura/Sentido	Valor Programado	Avance de la Meta*	
Número de ciudadanos informados en donde presentarán su denuncia	(Número de ciudadanos informados/Número de ciudadanos que presentas denuncia)	Se informa al ciudadano cuales son las Agencias del Ministerio Público correspondientes para presentar sus denuncias	Gestión / Eficacia / Mensual / Estatal / Ascendente /	120,000.00 % Avance de la Meta 101.93	122,316.00 Semáforo ÓPTIMO	
				Unidad de medida	Persona	
				Parámetros		
				■ 20.01	■ 70 ■ 130	

Nivel	Componente	Resumen Narrativo	18 Atención inmediata otorgada de delitos al maltrato animal			
Denominación del Indicador	Método de cálculo	Definición del Indicador	Tipo/Dimensión/Frecuencia /Cobertura/Sentido	Valor Programado	Avance de la Meta*	
Número de atención inmediata al maltrato animal	(Número de denuncias recibidas por maltrato animal/Número de denuncias atendidas por maltrato animal)	Este indicador mide que se recibe la noticia criminal por parte del ciudadano en donde toma conocimiento el Agente del Ministerio Público	Gestión / Eficacia / Mensual / Estatal / Ascendente /	120.00 % Avance de la Meta 74.17	89.00 Semáforo ÓPTIMO	
				Unidad de medida	Carpeta de investigación	
				Parámetros		
				■ 20.01	■ 70 ■ 130	

Nivel	Componente	Resumen Narrativo	20 Denuncias recabadas a través de las Unidades de Atención Temprana			
Denominación del Indicador	Método de cálculo	Definición del Indicador	Tipo/Dimensión/Frecuencia /Cobertura/Sentido	Valor Programado	Avance de la Meta*	
Número de denuncias recabadas a través de Atención Temprana	(Número de denuncias recibidas/Número de denuncias canalizadas)	Este indicador mide que se recibe la noticia criminal por parte del ciudadano en donde toma conocimiento el Agente del Ministerio Público	Gestión / Eficacia / Mensual / Estatal / Ascendente /	120,000.00 % Avance de la Meta 95.05	114,061.00 Semáforo ÓPTIMO	
				Unidad de medida	Carpeta de investigación	
				Parámetros		
				■ 20.01	■ 70 ■ 130	

Nivel	Componente	Resumen Narrativo	22 Ejercicio de la acción penal implementado (Audiencias ante el juez de control)			
Denominación del Indicador	Método de cálculo	Definición del Indicador	Tipo/Dimensión/Frecuencia /Cobertura/Sentido	Valor Programado	Avance de la Meta*	
Número de carpetas de investigación que se ejercitó la acción penal	(Total de asuntos atendidos por delitos sexuales/Total de asuntos resueltos)	Este indicador mide las carpetas de investigación que se enviaron al Juez de Control	Gestión / Eficacia / Mensual / Estatal / Ascendente /	389.00 % Avance de la Meta 101.54	395.00 Semáforo ÓPTIMO	
				Unidad de medida	Carpeta de investigación	
				Parámetros		
				■ 40.01	■ 70 ■ 130	

*Avances físicos y financieros al cierre de la Cuenta Pública

Denominación del Indicador	Método de cálculo	Definición del Indicador	Tipo/Dimensión/Frecuencia / Cobertura/Sentido	Valor Programado	Avance de la Meta*
Número de Averiguaciones Previas Determinadas	(Número de averiguaciones previas determinadas /Número de averiguaciones previas en trámite)	Este indicador mide que se resuelve jurídicamente una indagatoria que se inició (571_C1)	Gestión / Eficacia / Mensual / Estatal / Ascendente/	51,804.00	65,966.00
				% Avance de la Meta	Semáforo
				127.34	ÓPTIMO
				Unidad de medida	Averiguación Previa
				Parámetros	
				■ 20.01	■ 70 ■ 130

*Avances físicos y financieros al cierre de la Cuenta Pública

Eje

Estado de derecho

Tema Central

Procuración e impartición de justicia

Unidad Responsable

Fiscalía General del Estado

Nombre del Programa Presupuestario:

Procuración de Justicia Pronta y Expedita

Avance Financiero*

Ejercido

\$136,540,046.07

Nivel **Fin** Resumen Narrativo 560 (F)_Contribuir en la mejora y la efectividad en la procuración e impartición de justicia, a través del puntual cumplimiento de disposiciones reglamentarias del Sistema de Justicia Penal vigente.

Denominación del Indicador	Método de cálculo	Definición del Indicador	Tipo/Dimensión/Frecuencia /Cobertura/Sentido	Valor Programado	Avance de la Meta*
Manejo porcentual de la correspondencia del Fiscal Central, Transmisión de Instrucciones del Fiscal Central y Atención Ciudadana	(Total de audiencias atendidas/Total de asuntos recibidos)*100	Este indicador mide el contribuir en la mejora y la efectividad en la procuración e impartición de justicia, haciéndola más accesible, expedita y profesional mediante el cumplimiento de las obligaciones del Fiscal Central	Estratégico / Eficacia / Anual / Estatal / Ascendente /	100.00 % Avance de la Meta 100.00	100.00 Semáforo ÓPTIMO
				Unidad de medida	Solicitud
				Parámetros	
				40.01	70 130

Nivel **Propósito** Resumen Narrativo 560 (P)_Las solicitudes que Autoridades y Ciudadanos promueven cuentan con garantía en el cumplimiento de las obligaciones del Fiscal Central.

Denominación del Indicador	Método de cálculo	Definición del Indicador	Tipo/Dimensión/Frecuencia /Cobertura/Sentido	Valor Programado	Avance de la Meta*
Porcentaje de atención de los asuntos promovidos	(Total de asuntos atendidos /Total de asuntos resueltos)*100	Este indicador mide las solicitudes que Autoridades y Ciudadanos promueven cuentan con garantía en el cumplimiento de las obligaciones del Fiscal Central.	Estratégico / Eficacia / Anual / Estatal / Ascendente /	100.00 % Avance de la Meta 100.00	100.00 Semáforo ÓPTIMO
				Unidad de medida	Asunto
				Parámetros	
				40.01	70 130

Nivel **Componente** Resumen Narrativo 01 Trámites de Asuntos Atendidos

Denominación del Indicador	Método de cálculo	Definición del Indicador	Tipo/Dimensión/Frecuencia /Cobertura/Sentido	Valor Programado	Avance de la Meta*
Número de trámites de asuntos atendidos	(Número de trámites de asuntos Atendidos /Número de trámites de asuntos recibidos)	Este indicador mide el trámite de asuntos atendidos corresponde a las solicitudes y peticiones que los ciudadanos y autoridades presentan en el Despacho del Fiscal Central, para su trámite correspondiente	Gestión / Eficacia / Mensual / Estatal / Ascendente /	12,000.00 % Avance de la Meta 126.84	15,221.00 Semáforo ÓPTIMO
				Unidad de medida	Trámite
				Parámetros	
				40.01	70 130

*Avances físicos y financieros al cierre de la Cuenta Pública

Nivel	Componente	Resumen Narrativo	02 Asuntos del C. Gobernador recibidos mediante el Sistema ASER		
Denominación del Indicador	Método de cálculo	Definición del Indicador	Tipo/Dimensión/Frecuencia /Cobertura/Sentido	Valor Programado	Avance de la Meta*
Número de asuntos del C. Gobernador recibidos mediante el sistema ASER	(Número de asuntos del C. Gobernador atendidos/Número de asuntos del C. Gobernador recibidos)	Este indicador mide los Asuntos del C. Gobernador Recibidos mediante el sistema ASER, para solventar las peticiones que los ciudadanos le hacen llegar al Despacho del Gobernados	Gestión / Eficacia / Mensual / Estatal / Ascendente/	203.00 % Avance de la Meta 98.03	199.00 Semáforo ÓPTIMO
				Unidad de medida	Asunto
				Parámetros	
				■ 40.01	■ 70.01 ■ 130

Nivel	Componente	Resumen Narrativo	03 Peticiones Recibidas al Fiscal Central		
Denominación del Indicador	Método de cálculo	Definición del Indicador	Tipo/Dimensión/Frecuencia /Cobertura/Sentido	Valor Programado	Avance de la Meta*
Número de solicitudes de atención ciudadana para el Fiscal Central atendidos	(Número de solicitudes atendidas /Número de solicitudes recibidas)	Este indicador mide las peticiones de los ciudadanos y funcionarios que hacen directamente al Fiscal Central	Gestión / Eficacia / Mensual / Estatal / Ascendente/	720.00 % Avance de la Meta 100.00	720.00 Semáforo ÓPTIMO
				Unidad de medida	Solicitud
				Parámetros	
				■ 30	■ 70 ■ 130

Nivel	Componente	Resumen Narrativo	04 Asesorías y opiniones jurídicas realizadas		
Denominación del Indicador	Método de cálculo	Definición del Indicador	Tipo/Dimensión/Frecuencia /Cobertura/Sentido	Valor Programado	Avance de la Meta*
Número de asesorías jurídicas	(Número de asesorías brindadas /Número de asesorías jurídicas brindadas)	Este indicador mide las asesorías Jurídicas	Gestión / Eficacia / Mensual / Estatal / Ascendente/	225.00 % Avance de la Meta 106.67	240.00 Semáforo ÓPTIMO
				Unidad de medida	Asesoría
				Parámetros	
				■ 30	■ 70 ■ 130

*Avances físicos y financieros al cierre de la Cuenta Pública

Eje

Estado de derecho

Tema Central

Procuración e impartición de justicia

Unidad Responsable

Fiscalía General del Estado

Nombre del Programa Presupuestario:

Procesos para la Solución de Conflictos y la Procuración de Justicia

Avance Financiero*

Ejercido

\$3,396,666.66

Nivel Fin

Resumen Narrativo

Contribuir a evitar que se congestione el Sistema Penal Acusatorio, logrando que los asuntos que sean susceptibles de resolverse mediante mecanismo alternativo, las partes opten por éste mecanismo como la forma más justa, rápida y accesible

Denominación del Indicador	Método de cálculo	Definición del Indicador	Tipo/Dimensión/Frecuencia /Cobertura/Sentido	Valor Programado	Avance de la Meta*
Total de averiguaciones previas, carpetas de investigación, acuerdos reparatorios y resueltas en otros términos	(Total de acuerdos reparatorios y acuerdos de archivo logrados /Total de averiguaciones previas, carpetas de investigación recibidas)*100	Este indicador mide el convenio que firman las partes en conflicto, Averiguaciones Previas, carpetas de Investigación y acuerdos de archivo	Estratégico / Eficacia / Anual / Estatal / Ascendente /	100.00 % Avance de la Meta 100.00	100.00 Semáforo ÓPTIMO
				Unidad de medida	Averiguación Previa
				Parámetros	
				30.01	70 130

Nivel Propósito

Resumen Narrativo

Reparación del daño a víctimas de delito, que el imputado no quede impune, además de que con la herramienta de la acción de extinción de dominio los bienes muebles o inmuebles sean utilizados como instrumentoo producto de alguno de los delitos (Art22 Con

Denominación del Indicador	Método de cálculo	Definición del Indicador	Tipo/Dimensión/Frecuencia /Cobertura/Sentido	Valor Programado	Avance de la Meta*
Total de delitos esclarecidos mediante investigación y soluciones alternas	(Total de delitos esclarecidos por investigación/Total de resueltos por soluciones alternas)*100	Este indicador mide los convenios reparatorios, consignación de averiguaciones previas y judicialización de carpetas de investigación resueltas a favor de la víctima del delito	Estratégico / Eficacia / Anual / Estatal / Ascendente /	100.00 % Avance de la Meta 100.00	100.00 Semáforo ÓPTIMO
				Unidad de medida	Averiguación Previa
				Parámetros	
				30.01	70 130

Nivel Componente

Resumen Narrativo

03 Acciones realizadas en materia de abatimiento al rezago

Denominación del Indicador	Método de cálculo	Definición del Indicador	Tipo/Dimensión/Frecuencia /Cobertura/Sentido	Valor Programado	Avance de la Meta*
Número de Averiguaciones Previas consignadas y archivadas por el Ministerio Público	(Número de consignaciones o archivos /Número de averiguaciones previas en trámite)	Este indicador mide el número de Averiguaciones Previas consignadas y archivadas por el Ministerio Público	Gestión / Eficacia / Mensual / Estatal / Descendente /	2,000.00 % Avance de la Meta 110.95	2,219.00 Semáforo MEJORABLE
				Unidad de medida	Averiguación Previa
				Parámetros	
				120	100.01 0

*Avances físicos y financieros al cierre de la Cuenta Pública

Nivel	Componente	Resumen Narrativo	04 Cultura de diálogo en busca de la paz social promovida		
Denominación del Indicador	Método de cálculo	Definición del Indicador	Tipo/Dimensión/Frecuencia /Cobertura/Sentido	Valor Programado	Avance de la Meta*
Número de difusión de los medios alternos de solución de conflictos	(Número de eventos Programados /Número de eventos realizados)	Este indicador mide el garantizar en todo momento la debida atención y calidad de nuestros servicios, en donde se tomen en cuenta las necesidades colectivas e individuales de nuestros usuarios; siendo referencia a nivel estatal como instancia promotora d	Gestión / Eficacia / Anual / Estatal / Ascendente/	2.00 % Avance de la Meta 100.00 Unidad de medida Difusión Parámetros 30.01 70 130	2.00 Semáforo ÓPTIMO

Nivel	Componente	Resumen Narrativo	05 Acciones realizadas en materia de extinción de dominio		
Denominación del Indicador	Método de cálculo	Definición del Indicador	Tipo/Dimensión/Frecuencia /Cobertura/Sentido	Valor Programado	Avance de la Meta*
Número de Carpetas de Investigación delitos acreditados	(Número de carpetas de investigación donde se acredite el delito / Número de carpetas de Investigación donde no se acredite el delito)	Este indicador mide las carpetas de Investigación que se investiguen los delitos señalados en el catalogo del artículo 22 Constitucional	Gestión / Eficacia / Trimestral / Estatal / Ascendente/	30.00 % Avance de la Meta 76.67 Unidad de medida Carpeta de investigación Parámetros 30.01 70 130	23.00 Semáforo ÓPTIMO

Nivel	Componente	Resumen Narrativo	06 Registro, validación y seguimiento realizados de los acuerdos reparatorios		
Denominación del Indicador	Método de cálculo	Definición del Indicador	Tipo/Dimensión/Frecuencia /Cobertura/Sentido	Valor Programado	Avance de la Meta*
Número de Acuerdos Reparatorios Cumplidos	(Número de acuerdos reparatorios celebrados /Número de acuerdos reparatorios cumplidos)	Este indicador mide el monitorear e impulsar el cumplimiento de los acuerdos reparatorios alcanzados por los intervinientes	Gestión / Eficacia / Trimestral / Estatal / Ascendente/	2,162.00 % Avance de la Meta 118.18 Unidad de medida Acuerdo reparatorio Parámetros 30.01 70 130	2,555.00 Semáforo ÓPTIMO

*Avances físicos y financieros al cierre de la Cuenta Pública

Eje

Estado de derecho

Tema Central

Procuración e impartición de justicia

Unidad Responsable

Fiscalía General del Estado

Nombre del Programa Presupuestario:

Investigar y Perseguir los Delitos Electorales de Orden Estatal

Avance Financiero*

Ejercido

\$2,189,972.99

Nivel Fin

Resumen Narrativo

Contribuir a garantizar el estado de derecho, a través de la prevención, investigación, acompañamiento y vigilancia del desarrollo del proceso electoral en la Entidad.

Denominación del Indicador	Método de cálculo	Definición del Indicador	Tipo/Dimensión/Frecuencia /Cobertura/Sentido	Valor Programado	Avance de la Meta*
Porcentaje de sentencias condenatorias obtenidas a favor de la sociedad en materia de delitos del fuero Estatal	(Total de carpetas de investigación atendida/Total de sentencias condenatorias)*100	Este indicador mide el contribuir a la prevención, investigación y procuración de justicia a través del acompañamiento y vigilancia del desarrollo del proceso electoral en el estado de Jalisco	Estratégico / Eficacia / Anual / Estatal / Ascendente /	100.00 % Avance de la Meta 100.00	100.00 Semáforo ÓPTIMO
				Unidad de medida	Carpeta de investigación
				Parámetros	
				20	70
				130	

Nivel Propósito

Resumen Narrativo

La Entidad Federativa cuenta con instituciones de impartición y procuración de justicia que actúan de oficio y ante la denuncia de delitos electorales, así como la consignación de los asuntos que así lo ameriten.

Denominación del Indicador	Método de cálculo	Definición del Indicador	Tipo/Dimensión/Frecuencia /Cobertura/Sentido	Valor Programado	Avance de la Meta*
Porcentaje de carpetas de investigación recibidas en relación a las consignadas	(Total de carpetas de investigación consignadas/Total de carpetas de investigación recibidas)*100	Este indicador mide el contribuir al beneficio social garantizando una justicia expedita, mediante la actuación de oficio y/o denuncia de delitos electorales, así como la consignación de los asuntos que así lo ameriten.	Estratégico / Eficacia / Anual / Estatal / Ascendente /	100.00 % Avance de la Meta 100.00	100.00 Semáforo ÓPTIMO
				Unidad de medida	Carpeta de investigación
				Parámetros	
				20	70
				130	

Nivel Componente

Resumen Narrativo

01 Carpetas de investigación atendidas en materia de delitos electorales

Denominación del Indicador	Método de cálculo	Definición del Indicador	Tipo/Dimensión/Frecuencia /Cobertura/Sentido	Valor Programado	Avance de la Meta*
Porcentaje de Carpetas de investigación instauradas en materia de delitos electorales	(Total de carpetas de investigación integradas/Total de carpetas de investigación recibidas)*100	Este indicador mide el contribuir a la procuración de justicia en materia penal electoral mediante la atención expedita de las carpetas de investigación radicadas.	Gestión / Eficacia / Semestral / Estatal / Ascendente /	100.00 % Avance de la Meta 105.00	105.00 Semáforo ÓPTIMO
				Unidad de medida	Porcentaje
				Parámetros	
				20	70
				130	

*Avances físicos y financieros al cierre de la Cuenta Pública

Nivel **Componente** Resumen Narrativo 02 Grupos vulnerables, autoridades municipales y sociedad civil capacitados, quienes por desconocimiento de la ley pueden ser víctimas de delitos electorales

Denominación del Indicador	Método de cálculo	Definición del Indicador	Tipo/Dimensión/Frecuencia /Cobertura/Sentido	Valor Programado	Avance de la Meta*
Número de capacitaciones a grupos vulnerables, autoridades municipales y sociedad civil en materia de Delitos Electorales	(Total de Capacitaciones impartidas/Total de Capacitaciones programados)	Este indicador mide el contribuir a la divulgación de la ley para evitar la comisión de delitos electorales a través de la capacitación a los distintos grupos sociales destacando a los grupos vulnerables, autoridades municipales y sociedad civil	Gestión / Eficacia / Mensual / Estatal / Ascendente /	24.00 % Avance de la Meta 100.00	24.00 Semáforo ÓPTIMO
				Unidad de medida	Capacitación
				Parámetros	
				■ 20	■ 70 ■ 130

Nivel **Componente** Resumen Narrativo 03 Actividades de vinculación, difusión y divulgación implementadas sobre delitos electorales en el Estado de Jalisco

Denominación del Indicador	Método de cálculo	Definición del Indicador	Tipo/Dimensión/Frecuencia /Cobertura/Sentido	Valor Programado	Avance de la Meta*
Número de actividades de vinculación, divulgación y difusión de temas en materia de delitos electorales	(Número de Vinculación, Difusión y divulgación ejecutada/Número de Vinculación Difusión y divulgación programada)	Este indicador mide el contribuir a la vinculación, difusión y Divulgación en materia de delitos electorales mediante la implementación de actividades en conjunto con las Instituciones Electorales tanto estatales como federales	Gestión / Eficacia / Mensual / Estatal / Ascendente /	38.00 % Avance de la Meta 126.32	48.00 Semáforo ÓPTIMO
				Unidad de medida	Difusión
				Parámetros	
				■ 20	■ 70 ■ 130

*Avances físicos y financieros al cierre de la Cuenta Pública

Eje

Estado de derecho

Tema Central

Procuración e impartición de justicia

Unidad Responsable

Fiscalía General del Estado

Nombre del Programa Presupuestario:

Investigación y Persecución en Materia de Personas no Localizadas y Desaparecidas

Avance Financiero*

Ejercido

\$1,680,556.53

Nivel **Fin**

Resumen Narrativo

574 (F)_Contribuir a garantizar y salvaguardar la integridad física de las personas desaparecidas, a través de labores de inteligencia y acción policial realizadas por personal operativo con capacidad y adiestramiento certificado

Denominación del Indicador	Método de cálculo	Definición del Indicador	Tipo/Dimensión/Frecuencia /Cobertura/Sentido	Valor Programado	Avance de la Meta*
Porcentaje de Personas reportadas como desaparecidas localizadas	(Número de personas localizadas/Número de personas reportadas como desaparecidas)*100	Este indicador mide que se localizan las personas reportadas como desaparecidas	Estratégico / Eficacia / Anual / Estatad / Ascendente /	100.00 % Avance de la Meta 65.00	65.00 Semáforo MEJORABLE
				Unidad de medida	Porcentaje
				Parámetros	
				20.01	70 130

Nivel **Propósito**

Resumen Narrativo

574 (P)_La Entidad Federativa cuenta con una estructura operativa especializada en el combate al delito de secuestro.

Denominación del Indicador	Método de cálculo	Definición del Indicador	Tipo/Dimensión/Frecuencia /Cobertura/Sentido	Valor Programado	Avance de la Meta*
Porcentaje de Personas reportadas como desaparecidas localizadas en el menor tiempo posible	(Número de personas localizadas/Número de personas reportadas como desaparecidas)*100	Este indicador mide el que existe coordinación con las diferentes instituciones gubernamentales	Estratégico / Eficacia / Anual / Estatad / Ascendente /	100.00 % Avance de la Meta 100.00	100.00 Semáforo ÓPTIMO
				Unidad de medida	Persona Desaparecida
				Parámetros	
				20.01	70 130

Nivel **Componente**

Resumen Narrativo

03 Vinculación con asociaciones civiles realizada, para la búsqueda de desaparecidos

Denominación del Indicador	Método de cálculo	Definición del Indicador	Tipo/Dimensión/Frecuencia /Cobertura/Sentido	Valor Programado	Avance de la Meta*
Número de reuniones de trabajo con asociaciones civiles relacionadas con el tema de personas desaparecidas	(Número de reuniones con asociaciones llevadas a cabo/Número de reuniones con asociaciones civiles programadas)	Este indicador mide que Se realizan reuniones de trabajo con asociaciones civiles	Gestión / Eficacia / Mensual / Estatad / Ascendente /	13.00 % Avance de la Meta 115.38	15.00 Semáforo ÓPTIMO
				Unidad de medida	Reunión
				Parámetros	
				20.01	70 130

*Avances físicos y financieros al cierre de la Cuenta Pública

Nivel	Componente	Resumen Narrativo	04 Traslado de personas localizadas en otras entidades federativas realizadas		
Denominación del Indicador	Método de cálculo	Definición del Indicador	Tipo/Dimensión/Frecuencia /Cobertura/Sentido	Valor Programado	Avance de la Meta*
Número de traslado de familiares de personas desaparecidas	(Número de personas trasladadas/Número de traslados de familiares de desaparecidos)	Este indicador mide el que en caso de localizar a una persona desaparecida en otra entidad, se brinda el apoyo de traslado a sus familiares para provocar el reencuentro	Gestión / Eficacia / Anual / Estatal / Ascendente/	15.00 % Avance de la Meta 100.00	15.00 Semáforo ÓPTIMO
				Unidad de medida	Porcentaje
				Parámetros	
				■ 20	■ 70 ■ 130

Nivel	Componente	Resumen Narrativo	05 Operativos aéreos realizados para la extracción de personas localizadas en zonas de difícil acceso		
Denominación del Indicador	Método de cálculo	Definición del Indicador	Tipo/Dimensión/Frecuencia /Cobertura/Sentido	Valor Programado	Avance de la Meta*
Número de operativos aéreos para la búsqueda y localización de personas desaparecidas	(Número de operativos aéreos realizados/Número de operativos aéreos programados)	Este indicador mide el que se cuenta con datos fidedignos respecto a la zona donde fue vista la persona desaparecida por última vez y se programa el operativo	Gestión / Eficacia / Anual / Estatal / Ascendente/	5.00 % Avance de la Meta 100.00	5.00 Semáforo ÓPTIMO
				Unidad de medida	Porcentaje
				Parámetros	
				■ 20	■ 70 ■ 130

*Avances físicos y financieros al cierre de la Cuenta Pública

Eje

Estado de derecho

Tema Central

Procuración e impartición de justicia

Unidad Responsable

Fiscalía General del Estado

Nombre del Programa Presupuestario:

Investigación y Persecución de los Delitos Especializados

Avance Financiero*

Ejercicio

\$154,706,393.04

Nivel Fin

Resumen Narrativo

565 (F)_Lograr mayor eficacia en la integración de carpetas de investigación y obtener judicializaciones exitosas

Denominación del Indicador	Método de cálculo	Definición del Indicador	Tipo/Dimensión/Frecuencia /Cobertura/Sentido	Valor Programado	Avance de la Meta*
Porcentaje de acreditación de elementos del tipo penal y la posible participación del activo	(Total de averiguaciones previas y carpetas concluidas /Total de averiguaciones previas y carpetas iniciadas)*100	Este indicador mide el reunir los elementos que acrediten el tipo penal	Estratégico / Eficacia / Anual / Estatal / Ascendente /	70.00 % Avance de la Meta 100.00	70.00 Semáforo ÓPTIMO
				Unidad de medida	Carpeta de investigación
				Parámetros	
				20.01	70
					130

Nivel Propósito

Resumen Narrativo

565 (P)_Impulsando el proceso mediante la capacitación en la integración de averiguaciones previas y carpetas de investigación

Denominación del Indicador	Método de cálculo	Definición del Indicador	Tipo/Dimensión/Frecuencia /Cobertura/Sentido	Valor Programado	Avance de la Meta*
Porcentaje de capacitación especializada en integración de Averiguaciones previas y carpetas de Investigación	(Total de personas capacitadas /Total de personas programadas a capacitación)*100	Este indicador mide el capacitar al personal Integrador de averiguaciones previas y carpetas de Investigación	Estratégico / Eficacia / Anual / Estatal / Ascendente /	90.00 % Avance de la Meta 100.00	90.00 Semáforo ÓPTIMO
				Unidad de medida	Carpeta de investigación
				Parámetros	
				20.01	70
					130

Nivel Componente

Resumen Narrativo

01 Carpeta de investigación de delitos varios integrada y judicializada

Denominación del Indicador	Método de cálculo	Definición del Indicador	Tipo/Dimensión/Frecuencia /Cobertura/Sentido	Valor Programado	Avance de la Meta*
Número de carpetas de Investigación de delitos varios judicializadas	(Número de carpetas de investigación judicializadas /Número de carpetas de investigación de delitos varios existentes)	Este indicador mide la Integración y judicialización de carpetas de Investigación de Delitos Varios	Gestión / Eficacia / Mensual / Estatal / Ascendente /	670.00 % Avance de la Meta 102.24	685.00 Semáforo ÓPTIMO
				Unidad de medida	Carpeta de investigación
				Parámetros	
				30	70
					130

*Avances físicos y financieros al cierre de la Cuenta Pública

Nivel **Componente** Resumen Narrativo 02 Carpeta de investigación solucionada con salidas alternas, sobreseimientos y salidas anticipadas

Denominación del Indicador	Método de cálculo	Definición del Indicador	Tipo/Dimensión/Frecuencia /Cobertura/Sentido	Valor Programado	Avance de la Meta*
Número de carpetas de Investigación resueltas por métodos alternos	(Número de Investigaciones resueltas por métodos alternos o perdón o sobreseimiento /Número de carpetas de investigación de delitos varios existentes)	Este indicador mide la concientización de la ciudadanía respecto de las salidas amigables y alternas	Gestión / Eficacia / Mensual / Estatal / Ascendente /	3,000.00 % Avance de la Meta 89.53	2,686.00 Semáforo ÓPTIMO
Unidad de medida				Acuerdo reparatorio, sobreseimiento, salida alterna o archivo temporal	
Parámetros				<input type="checkbox"/> 30 <input type="checkbox"/> 70 <input type="checkbox"/> 130	

Nivel **Componente** Resumen Narrativo 03 Combate frontal realizado al delito de narcomenudeo

Denominación del Indicador	Método de cálculo	Definición del Indicador	Tipo/Dimensión/Frecuencia /Cobertura/Sentido	Valor Programado	Avance de la Meta*
Número de operativos realizados al combate contra el narcomenudeo	(Número de operativos realizados en contra del narcomenudeo/Número de operativos contra el narcomenudeo solicitados)	Este indicador mide que al realizar la integración de la carpeta de investigación, se realiza la planeación para llevar a cabo la investigación de puntos de ventas de narcóticos, y posterior a ello da origen a la ejecución de los operativos (565_C3)	Gestión / Eficacia / Mensual / Estatal / Ascendente /	120.00 % Avance de la Meta 95.00	114.00 Semáforo ÓPTIMO
Unidad de medida				Operativo	
Parámetros				<input type="checkbox"/> 30 <input type="checkbox"/> 70 <input type="checkbox"/> 130	

Nivel **Componente** Resumen Narrativo 04 Investigación, integración y consignación realizadas de la averiguación previa

Denominación del Indicador	Método de cálculo	Definición del Indicador	Tipo/Dimensión/Frecuencia /Cobertura/Sentido	Valor Programado	Avance de la Meta*
Número de averiguaciones previas resueltas sin detenido recibidas de otras áreas	(Número de averiguaciones previas resueltas contra el narcomenudeo /Número de averiguaciones previas contra el narcomenudeo existentes)	Este indicador mide las Averiguaciones Previas que han sido consignadas o enviadas al archivo que son recibidas de otras áreas	Gestión / Eficacia / Mensual / Estatal / Ascendente /	960.00 % Avance de la Meta 114.90	1,103.00 Semáforo ÓPTIMO
Unidad de medida				Averiguación Previa	
Parámetros				<input type="checkbox"/> 20.01 <input type="checkbox"/> 70 <input type="checkbox"/> 130	

Nivel **Componente** Resumen Narrativo 06 Investigación y litigación realizadas del robo de vehículos particulares

Denominación del Indicador	Método de cálculo	Definición del Indicador	Tipo/Dimensión/Frecuencia /Cobertura/Sentido	Valor Programado	Avance de la Meta*
Porcentaje de carpeta de investigación judicializables Robo de Vehículos	(Número de carpetas de Investigación Judicializables Robo de Vehículos /Número de carpetas de investigación recibidas de robo de vehículos)*100	Este indicador mide las carpetas de Investigación que se judicializara ante el juez de control quien determinara desde el control de detención hasta la vinculación para posterior juicio	Gestión / Eficacia / Mensual / Estatal / Ascendente /	100.00 % Avance de la Meta 100.00	100.00 Semáforo ÓPTIMO
Unidad de medida				Porcentaje	
Parámetros				<input type="checkbox"/> 20.01 <input type="checkbox"/> 70 <input type="checkbox"/> 130	

*Avances físicos y financieros al cierre de la Cuenta Pública

Nivel	Componente	Resumen Narrativo	07 Investigación y litigación realizadas del robo de vehículos de carga pesada y maquinaria			
Denominación del Indicador	Método de cálculo	Definición del Indicador	Tipo/Dimensión/Frecuencia /Cobertura/Sentido	Valor Programado	Avance de la Meta*	
Número de carpeta de investigación judicializables robo carga pesada y maquinaria	(Número de carpetas de Investigación judicializadas Carga Pesada y Maquinaria /Número de carpetas de Investigación recibidas Carga Pesada y Maquinaria)	Este indicador mide las carpetas de Investigación que se judicializara ante el juez de control quien determinara desde el control de detención hasta la vinculación para posterior juicio	Gestión /	60.00	49.00	
			Eficacia /	% Avance de la Meta	Semáforo	
			Mensual /	81.67	ÓPTIMO	
			Estatal /	Unidad de medida: Carpeta de investigación		
			Ascendente /	Parámetros: 20.01 (rojo), 70 (amarillo), 130 (verde)		

Nivel	Componente	Resumen Narrativo	08 Investigación y litigación realizadas del robo de autopartes			
Denominación del Indicador	Método de cálculo	Definición del Indicador	Tipo/Dimensión/Frecuencia /Cobertura/Sentido	Valor Programado	Avance de la Meta*	
Número de carpeta de investigación judicializables robo autopartes acreditadas	(Número de carpetas de Investigación Judicializables Robo Autopartes/Número de carpetas de Investigación recibidas Robo Autopartes)	Este indicador mide las carpetas de Investigación que se judicializara ante el juez de control quien determinara desde el control de detención hasta la vinculación para posterior juicio	Gestión /	221.00	220.00	
			Eficacia /	% Avance de la Meta	Semáforo	
			Mensual /	99.55	ÓPTIMO	
			Estatal /	Unidad de medida: Carpeta de investigación		
			Ascendente /	Parámetros: 20.01 (rojo), 70 (amarillo), 130 (verde)		

Nivel	Componente	Resumen Narrativo	09 Investigación y litigación realizadas del robo a bancos			
Denominación del Indicador	Método de cálculo	Definición del Indicador	Tipo/Dimensión/Frecuencia /Cobertura/Sentido	Valor Programado	Avance de la Meta*	
Número de carpeta de investigación judicializables robo a bancos	(Número de carpetas de Investigación Judicializables Robo a Bancos /Número de carpetas de Investigación recibidas Robo a Bancos)	Este indicador mide las carpetas de Investigación que se judicializara ante el juez de control quien determinara desde el control de detención hasta la vinculación para posterior juicio	Gestión /	60.00	30.00	
			Eficacia /	% Avance de la Meta	Semáforo	
			Mensual /	50.00	MEJORABLE	
			Estatal /	Unidad de medida: Carpeta de investigación		
			Ascendente /	Parámetros: 20.01 (rojo), 70 (amarillo), 130 (verde)		

Nivel	Componente	Resumen Narrativo	10 Investigación y litigación realizadas del robo a negocios			
Denominación del Indicador	Método de cálculo	Definición del Indicador	Tipo/Dimensión/Frecuencia /Cobertura/Sentido	Valor Programado	Avance de la Meta*	
Número de carpeta de investigación y litigación por robo a negocio	(Número de carpetas de Investigación Judicializables Robo a Negocio /Número de carpetas recibidas por Robo a Negocio)	Este indicador mide las carpetas de Investigación que se judicializara ante el juez de control quien determinara desde el control de detención hasta la vinculación para posterior juicio	Gestión /	244.00	224.00	
			Eficacia /	% Avance de la Meta	Semáforo	
			Mensual /	91.80	ÓPTIMO	
			Estatal /	Unidad de medida: Carpeta de investigación		
			Ascendente /	Parámetros: 20.01 (rojo), 70 (amarillo), 130 (verde)		

*Avances físicos y financieros al cierre de la Cuenta Pública

Nivel	Componente	Resumen Narrativo	11 Investigación y litigación realizadas del robo a casa habitación		
Denominación del Indicador	Método de cálculo	Definición del Indicador	Tipo/Dimensión/Frecuencia /Cobertura/Sentido	Valor Programado	Avance de la Meta*
Número de carpeta de investigación judicializables robo a casa habitación	(Número de carpetas recibidas por robo a casa habitación /Número de carpetas de investigación judicializables robo a casa habitación)	Este indicador mide las carpetas de Investigación que se judicializara ante el juez de control quien determinara desde el control de detención hasta la vinculación para posterior juicio	Gestión / Eficacia / Mensual / Estatal / Ascendente /	60.00 % Avance de la Meta 105.00	63.00 Semáforo ÓPTIMO
Unidad de medida				Carpeta de investigación	
Parámetros				■ 20.01 ■ 70 ■ 130	

Nivel	Componente	Resumen Narrativo	12 Investigación y litigación realizadas del robo a persona		
Denominación del Indicador	Método de cálculo	Definición del Indicador	Tipo/Dimensión/Frecuencia /Cobertura/Sentido	Valor Programado	Avance de la Meta*
Número de carpeta de investigación judicializables robo a persona acreditadas	(Número de carpetas de robo a persona judicializadas /Número de carpetas recibidas Robo a Persona)	Este indicador mide las carpetas de Investigación que se judicializara ante el juez de control quien determinara desde el control de detención hasta la vinculación para posterior juicio	Gestión / Eficacia / Mensual / Estatal / Ascendente /	60.00 % Avance de la Meta 73.33	44.00 Semáforo ÓPTIMO
Unidad de medida				Carpeta de investigación	
Parámetros				■ 20.01 ■ 70 ■ 130	

Nivel	Componente	Resumen Narrativo	13 Investigación y litigación realizadas de robos varios		
Denominación del Indicador	Método de cálculo	Definición del Indicador	Tipo/Dimensión/Frecuencia /Cobertura/Sentido	Valor Programado	Avance de la Meta*
Número de carpeta de investigación judicializables Robo a Varios acreditadas	(Número de carpetas de investigación judicializables robo a varios/Número de carpetas de Investigación recibidas de Robo a Varios)	Este indicador mide las carpetas de Investigación que se judicializara ante el juez de control quien determinara desde el control de detención hasta la vinculación para posterior juicio	Gestión / Eficacia / Mensual / Estatal / Ascendente /	60.00 % Avance de la Meta 71.67	43.00 Semáforo ÓPTIMO
Unidad de medida				Carpeta de investigación	
Parámetros				■ 20.01 ■ 70 ■ 130	

Nivel	Componente	Resumen Narrativo	14 Investigación y acreditación realizadas del delito de secuestro		
Denominación del Indicador	Método de cálculo	Definición del Indicador	Tipo/Dimensión/Frecuencia /Cobertura/Sentido	Valor Programado	Avance de la Meta*
Número de delitos acreditados por secuestro	((Número de Averiguaciones Previas y Carpetas iniciadas por secuestro /Número de Averiguaciones Previas y Carpetas concluidas por secuestro)*100)	Este indicador busca reunir los elementos que acrediten el delito de secuestro	Gestión / Eficacia / Mensual / Estatal / Ascendente /	21.00 % Avance de la Meta 109.52	23.00 Semáforo ÓPTIMO
Unidad de medida				Carpeta de investigación	
Parámetros				■ 20.01 ■ 70 ■ 130	

*Avances físicos y financieros al cierre de la Cuenta Pública

Nivel	Componente	Resumen Narrativo	565 18 Intervención táctica realizada en el delito de secuestro		
Denominación del Indicador	Método de cálculo	Definición del Indicador	Tipo/Dimensión/Frecuencia /Cobertura/Sentido	Valor Programado	Avance de la Meta*
Número de Intervenciones tácticas en la Investigación del Secuestro	(Número de investigaciones positivas /Número de investigaciones totales por Secuestro)	Este indicador mide las acciones tácticas y operativas para corroborar información	Gestión /	45.00	48.00
			Eficacia /	% Avance de la Meta	Semáforo
			Mensual /	106.67	ÓPTIMO
			Estatal /	Unidad de medida: Carpeta de investigación	
			Ascendente /	Parámetros: 20.01 (rojo), 70 (amarillo), 130 (verde)	

Nivel	Componente	Resumen Narrativo	565 19 Carpetas de investigación y averiguaciones previas (secuestros) consignadas		
Denominación del Indicador	Método de cálculo	Definición del Indicador	Tipo/Dimensión/Frecuencia /Cobertura/Sentido	Valor Programado	Avance de la Meta*
Número de consignaciones de carpetas de investigación y averiguaciones previas por secuestro	(Número de investigaciones positivas averiguaciones previas y carpetas concluidas por Secuestro /Número de averiguaciones previas y carpetas iniciadas por Secuestro)	Este indicador mide la Detención y puesta a disposición de probables responsables	Gestión /	15.00	19.00
			Eficacia /	% Avance de la Meta	Semáforo
			Mensual /	126.67	ÓPTIMO
			Estatal /	Unidad de medida: Carpeta de investigación y Averiguaciones Previas	
			Ascendente /	Parámetros: 20.01 (rojo), 70 (amarillo), 130 (verde)	

Nivel	Componente	Resumen Narrativo	20 Carpetas de investigación integradas y consignadas		
Denominación del Indicador	Método de cálculo	Definición del Indicador	Tipo/Dimensión/Frecuencia /Cobertura/Sentido	Valor Programado	Avance de la Meta*
Número de carpetas de investigación iniciadas con detenido	(Total de carpetas de investigación iniciadas contra el narcomenudeo/Total de carpetas de investigación existentes contra el narcomenudeo)	Este indicador mide las carpetas de Investigación iniciadas, integradas y judicializadas con pruebas del delito de narcomenudeo	Gestión /	470.00	603.00
			Eficacia /	% Avance de la Meta	Semáforo
			Mensual /	128.30	ÓPTIMO
			Estatal /	Unidad de medida: Carpeta de investigación	
			Ascendente /	Parámetros: 20.01 (rojo), 70 (amarillo), 130 (verde)	

Nivel	Componente	Resumen Narrativo	21 Carpetas de investigación consignadas y con seguimiento		
Denominación del Indicador	Método de cálculo	Definición del Indicador	Tipo/Dimensión/Frecuencia /Cobertura/Sentido	Valor Programado	Avance de la Meta*
Número de carpetas de investigación con posibilidad a métodos alternos	(Número de carpetas de investigación canalizadas a métodos alternos/Número de carpetas de investigación recibidas por justicia integral para adolescentes)	Este indicador mide los Hechos delictivos que la ley de justicia alternativa contempla para someter a solución entre las partes	Gestión /	3,600.00	1,295.00
			Eficacia /	% Avance de la Meta	Semáforo
			Mensual /	35.97	MEJORABLE
			Estatal /	Unidad de medida: Carpeta de investigación	
			Ascendente /	Parámetros: 20.01 (rojo), 70 (amarillo), 130 (verde)	

*Avances físicos y financieros al cierre de la Cuenta Pública

Nivel	Componente	Resumen Narrativo	22 Extorsión telefónica y natural atendida		
Denominación del Indicador	Método de cálculo	Definición del Indicador	Tipo/Dimensión/Frecuencia /Cobertura/Sentido	Valor Programado	Avance de la Meta*
Porcentaje de combate de extorsiones telefónicas y naturales atendidas	(Total de averiguaciones previas iniciadas /Total de Averiguaciones Previas resueltas)*100	Se otorga asesoría legal y psicológica a la ciudadanía para brindarles seguridad jurídica en el delito de extorsión telefónica y natural	Gestión / Eficacia / Mensual / Estatal / Ascendente/	80.00 % Avance de la Meta 90.83	72.66 Semáforo ÓPTIMO
				Unidad de medida	Averiguación Previa
				Parámetros	
				■ 20.01	■ 70 ■ 130

Nivel	Componente	Resumen Narrativo	23 Pláticas de Prevención al delito de Extorsión y Fraude Telefónico brindadas		
Denominación del Indicador	Método de cálculo	Definición del Indicador	Tipo/Dimensión/Frecuencia /Cobertura/Sentido	Valor Programado	Avance de la Meta*
Número de pláticas para evitar y disminuir el fraude y la extorsión telefónica	(Total de pláticas de prevención programadas /Total de pláticas de prevención realizadas)	Este indicador mide la Presentación de medidas preventivas para evitar que la ciudadanía sea víctima de una extorsión telefónica	Gestión / Eficacia / Mensual / Estatal / Ascendente/	60.00 % Avance de la Meta 48.33	29.00 Semáforo MEJORABLE
				Unidad de medida	Plática
				Parámetros	
				■ 20.01	■ 70 ■ 130

Nivel	Componente	Resumen Narrativo	24 Medidas de protección dictadas en favor de las víctimas		
Denominación del Indicador	Método de cálculo	Definición del Indicador	Tipo/Dimensión/Frecuencia /Cobertura/Sentido	Valor Programado	Avance de la Meta*
Número de medidas de protección a víctimas	(Total de Carpetas de Investigación iniciadas /Total de Carpetas de investigación resueltas)	Este indicador mide el Auxilio, recorridos de vigilancia y asesoría psicológica	Gestión / Eficacia / Mensual / Estatal / Ascendente/	960.00 % Avance de la Meta 42.40	407.00 Semáforo MEJORABLE
				Unidad de medida	Carpeta de investigación
				Parámetros	
				■ 20.01	■ 70 ■ 130

Nivel	Componente	Resumen Narrativo	25 Soluciones anticipadas propuestas a las partes		
Denominación del Indicador	Método de cálculo	Definición del Indicador	Tipo/Dimensión/Frecuencia /Cobertura/Sentido	Valor Programado	Avance de la Meta*
Número de exámenes de detención decretados	(Número de puestas a disposición /Número de detenciones legales)	Este indicador mide la Valorización de los hechos probablemente delictuosos para determinar la existencia del delito	Gestión / Eficacia / Mensual / Estatal / Ascendente/	290.00 % Avance de la Meta 120.69	350.00 Semáforo ÓPTIMO
				Unidad de medida	Detenido
				Parámetros	
				■ 20.01	■ 70 ■ 130

*Avances físicos y financieros al cierre de la Cuenta Pública

Denominación del Indicador	Método de cálculo	Definición del Indicador	Tipo/Dimensión/Frecuencia / Cobertura/Sentido	Valor Programado	Avance de la Meta*
Número de carpetas de investigación judicializables por el delito de homicidio	(Número de carpetas de investigación recibidas de homicidios/Número de carpetas de investigación judicializables de homicidios)	Este indicador mide las carpetas de investigación que se judicializarán ante el juez de control quien determinará desde el control de detección hasta la vinculación para el posterior juicio en homicidios.	Gestión / Eficacia / Mensual / Estatal / Ascendente/	85.00 % Avance de la Meta 101.18	86.00 Semáforo ÓPTIMO
				Unidad de medida	Carpeta de investigación
				Parámetros	
				■ 20.01	■ 70 ■ 130

*Avances físicos y financieros al cierre de la Cuenta Pública

Eje

Estado de derecho

Tema Central

Procuración e impartición de justicia

Unidad Responsable

Fiscalía General del Estado

Nombre del Programa
Presupuestario:**Información Estratégica para la Toma de Decisiones de la Fiscalía General del Estado**

Avance Financiero*

Ejercicio

\$6,958,103.12

Nivel **Fin** Resumen Narrativo Contribuir en la generación de políticas institucionales a través del diseño de instrumentos de planeación relativos a la procuración de justicia, reinserción social prevención del delito, y seguridad pública.

Denominación del Indicador	Método de cálculo	Definición del Indicador	Tipo/Dimensión/Frecuencia /Cobertura/Sentido	Valor Programado	Avance de la Meta*
Porcentaje de políticas institucionales en materia de seguridad	(Número de averiguaciones previas iniciadas/Número de averiguaciones previas contabilizadas)*100	Este indicador mide el contribuir en la generación de políticas institucionales a través del diseño de instrumentos de planeación relativos a la procuración de justicia, reinserción social prevención del delito, y seguridad pública	Estratégico / Eficacia / Anual / Estatad / Ascendente /	100.00 % Avance de la Meta 100.00	100.00 Semáforo ÓPTIMO
				Unidad de medida	Porcentaje
				Parámetros	
				33.01	70 130

Nivel **Propósito** Resumen Narrativo Las instancias, dependencias y entidades generadoras de información cuentan con la coordinación necesaria para establecer mecanismos que permitan asegurar la toma de decisiones de calidad.

Denominación del Indicador	Método de cálculo	Definición del Indicador	Tipo/Dimensión/Frecuencia /Cobertura/Sentido	Valor Programado	Avance de la Meta*
Porcentaje de áreas que si remitieron información estadística (P)	(Total de áreas que si enviaron información/Total de áreas que no remitieron información)*100	Este indicador mide las instancias, dependencias y entidades generadoras de información cuentan con la coordinación necesaria para establecer mecanismos que permitan asegurar la toma de decisiones de calidad. (P)	Estratégico / Eficacia / Anual / Estatad / Ascendente /	100.00 % Avance de la Meta 100.00	100.00 Semáforo ÓPTIMO
				Unidad de medida	Política Institucional
				Parámetros	
				30	70 130

Nivel **Componente** Resumen Narrativo A4 Planeación, desarrollo y operación de programas y proyectos realizados en materia de mejora institucional

Denominación del Indicador	Método de cálculo	Definición del Indicador	Tipo/Dimensión/Frecuencia /Cobertura/Sentido	Valor Programado	Avance de la Meta*
Número de proyectos o programas realizados	(Número de proyectos realizados/Número de proyectos encomendados)	Este indicador mide la culminación de los proyectos y programas encaminados a las políticas públicas de la Institución	Gestión / Eficacia / Mensual / Estatad / Ascendente /	6.00 % Avance de la Meta 100.00	6.00 Semáforo ÓPTIMO
				Unidad de medida	Proyecto
				Parámetros	
				30.01	70 130

*Avances físicos y financieros al cierre de la Cuenta Pública

Nivel	Componente	Resumen Narrativo	A5 Exámenes de control y confianza realizados		
Denominación del Indicador	Método de cálculo	Definición del Indicador	Tipo/Dimensión/Frecuencia /Cobertura/Sentido	Valor Programado	Avance de la Meta*
Número de exámenes de control de confianza aplicados	(Número de exámenes de control de confianza aplicados/Número de exámenes de control de confianza programados)	Este indicador mide los Exámenes de control de confianza aplicados	Gestión / Eficacia / Anual / Estatal / Ascendente /	3,100.00 % Avance de la Meta 64.52	2,000.00 Semáforo MEJORABLE
				Unidad de medida	Examen
				Parámetros	
				■ 30.01	■ 70 ■ 130

Nivel	Componente	Resumen Narrativo	A3 Informe mensual realizado sobre incidencia delictiva para reunión de trabajo del fiscal general		
Denominación del Indicador	Método de cálculo	Definición del Indicador	Tipo/Dimensión/Frecuencia /Cobertura/Sentido	Valor Programado	Avance de la Meta*
Número de Informes mensuales sobre incidencia delictiva	(Número de actualizaciones de indicadores reportados/Número de actualizaciones de indicadores requeridos)	Este indicador mide el seguimiento a indicadores de desempeño de la dependencia efectuado.	Gestión / Eficacia / Mensual / Estatal / Ascendente /	12.00 % Avance de la Meta 100.00	12.00 Semáforo ÓPTIMO
				Unidad de medida	Índice delictivo
				Parámetros	
				■ 30	■ 70 ■ 130

Nivel	Componente	Resumen Narrativo	A1 Informe de resultados realizado de la dependencia		
Denominación del Indicador	Método de cálculo	Definición del Indicador	Tipo/Dimensión/Frecuencia /Cobertura/Sentido	Valor Programado	Avance de la Meta*
Número de informes realizados	(Número de Informes de resultados recibidos/Número de informes requeridos)	Este indicador mide el informe de resultados de la dependencia realizados.	Gestión / Eficacia / Anual / Estatal / Ascendente /	1.00 % Avance de la Meta 100.00	1.00 Semáforo ÓPTIMO
				Unidad de medida	Informe
				Parámetros	
				■ 30	■ 70 ■ 130

Nivel	Componente	Resumen Narrativo	A2 Seguimiento efectuado a indicadores de desempeño de la dependencia		
Denominación del Indicador	Método de cálculo	Definición del Indicador	Tipo/Dimensión/Frecuencia /Cobertura/Sentido	Valor Programado	Avance de la Meta*
Número de actualizaciones realizadas al seguimiento de indicadores de desempeño	(Número de actualizaciones de indicadores reportados/Número de actualizaciones de indicadores requeridos)	Este indicador mide las Actualizaciones realizadas por la Dirección General de la Unidad de Planeación y Evaluación de Políticas Institucionales	Gestión / Eficacia / Mensual / Estatal / Ascendente /	12.00 % Avance de la Meta 100.00	12.00 Semáforo ÓPTIMO
				Unidad de medida	Índice delictivo
				Parámetros	
				■ 30	■ 70 ■ 130

*Avances físicos y financieros al cierre de la Cuenta Pública

Eje

Estado de derecho

Tema Central

Procuración e impartición de justicia

Unidad Responsable

Fiscalía General del Estado

Nombre del Programa Presupuestario:

Fortalecimiento para la Procuración de Justicia, Humanitaria, Pronta, Expedita con Estricto Apego a la Ley

Avance Financiero*

Ejercido

\$22,624,039.44

Nivel **Fin** Resumen Narrativo 558_ (F) Contribuir a que la ciudadanía tenga acceso fácil a la institución mediante sus agencias móviles

Denominación del Indicador	Método de cálculo	Definición del Indicador	Tipo/Dimensión/Frecuencia /Cobertura/Sentido	Valor Programado	Avance de la Meta*
Porcentaje de ciudadanos con acceso a la justicia a través de agencias itinerantes (F)	(Porcentaje de ciudadanos atendidos a través de las agencias móviles/Salidas de agencias móviles programadas)*100	Este indicador mide que la ciudadanía se ve beneficiada al facilitarles los servicios que brinda la institución a través de las Agencias Móviles	Estratégico / Eficacia / Anual / Regional / Ascendente /	100.00 % Avance de la Meta 100.00	100.00 Semáforo ÓPTIMO
Unidad de medida				Agencia Itinerante	
Parámetros				<input type="checkbox"/> 30 <input type="checkbox"/> 70 <input type="checkbox"/> 130	

Nivel **Propósito** Resumen Narrativo 558_ (P) La población nota la presencia de la Fiscalía Regional en el interior del Estado al descentralizarse los servicios que brinda a través de las agencias itinerantes

Denominación del Indicador	Método de cálculo	Definición del Indicador	Tipo/Dimensión/Frecuencia /Cobertura/Sentido	Valor Programado	Avance de la Meta*
Porcentaje de presencia de la Fiscalía Regional por medio de las agencias itinerantes (P)	(Porcentaje de descentralización de las agencias itinerantes/Salidas de agencias itinerantes programadas)*100	Este indicador mide que la presencia de la Fiscalía Regional a través de las Agencias Móviles facilita al ciudadano el acceso a la justicia	Estratégico / Eficacia / Anual / Regional / Ascendente /	100.00 % Avance de la Meta 100.00	100.00 Semáforo ÓPTIMO
Unidad de medida				Agencia Itinerante	
Parámetros				<input type="checkbox"/> 30 <input type="checkbox"/> 70 <input type="checkbox"/> 130	

Nivel **Componente** Resumen Narrativo 01 Atención y calidad garantizada de nuestros servicios

Denominación del Indicador	Método de cálculo	Definición del Indicador	Tipo/Dimensión/Frecuencia /Cobertura/Sentido	Valor Programado	Avance de la Meta*
Número de eventos de difusión respecto de los Mecanismo Alternos	(Número de eventos difundidos/Número de eventos programados)*100	Este indicador mide que se hace del conocimiento a la población en general en que consiste los Métodos Alternos	Gestión / Eficacia / Trimestral / Regional / Ascendente /	4.00 % Avance de la Meta 100.00	4.00 Semáforo ÓPTIMO
Unidad de medida				Difusión	
Parámetros				<input type="checkbox"/> 30 <input type="checkbox"/> 70 <input type="checkbox"/> 130	

*Avances físicos y financieros al cierre de la Cuenta Pública

Denominación del Indicador	Método de cálculo	Definición del Indicador	Tipo/Dimensión/Frecuencia / Cobertura/Sentido	Valor Programado	Avance de la Meta*
Número de salidas de las Agencias Itinerantes	(Número de salidas de agencias Itinerantes realizadas/Número de agencias móviles programadas)	Este indicador mide que la institución brinda al ciudadano el acceso a la justicia a través de las Agencias Itinerantes para recibir sus denuncias y quejas	Gestión / Eficacia / Trimestral / Regional / Ascendente/	120.00 % Avance de la Meta 100.00	120.00 Semáforo ÓPTIMO
				Unidad de medida	Agencia Itinerante
				Parámetros	
				30	70 130

*Avances físicos y financieros al cierre de la Cuenta Pública

Eje

Estado de derecho

Tema Central

Procuración e impartición de justicia

Unidad Responsable

Fiscalía General del Estado

Nombre del Programa
Presupuestario:

Fortalecimiento Institucional de la Fiscalía General del Estado

Avance Financiero*

Ejercido

\$930,267,645.35

Nivel **Propósito** Resumen Narrativo La Profesionalización y Administración de los recursos que el estado nos provee, cuentan con la garantía de que todas las acciones realizadas están dentro del marco legal que rige a nuestra institución (P)

Denominación del Indicador	Método de cálculo	Definición del Indicador	Tipo/Dimensión/Frecuencia /Cobertura/Sentido	Valor Programado	Avance de la Meta*
Porcentaje de garantía de la Profesionalización y Administración de los Recursos	(Total de revisiones periódicas atendidas /Total de revisiones periódicas en cada rubro recibidas*100	Este indicador mide la Profesionalización y administración de los recursos que el estado nos provee, cuentan con la garantía de que todas las acciones realizadas están dentro del marco legal que rige a nuestra institución (P)	Estratégico / Eficacia / Anual / Estatal / Ascendente /	80.00 % Avance de la Meta 100.00	80.00 Semáforo ÓPTIMO
Unidad de medida				Servicio	
Parámetros				<input type="checkbox"/> 30 <input type="checkbox"/> 70 <input type="checkbox"/> 130	

Nivel **Componente** Resumen Narrativo 01 Mantenimiento integral implementado en los bienes inmuebles de la Fiscalía General

Denominación del Indicador	Método de cálculo	Definición del Indicador	Tipo/Dimensión/Frecuencia /Cobertura/Sentido	Valor Programado	Avance de la Meta*
Número de servicios integrales de Mantenimiento	(Número de servicios atendidos/Número de servicios de mantenimiento solicitados)	Este indicador mide el mejorar los inmuebles con el fin de brindar una mejor atención ciudadana y a su vez cumplir con las exigencias que las diferentes áreas tienen para crecimiento de las mismas	Gestión / Eficacia / Bimestral / Estatal / Ascendente /	80.00 % Avance de la Meta 100.00	80.00 Semáforo ÓPTIMO
Unidad de medida				Servicio	
Parámetros				<input type="checkbox"/> 30 <input type="checkbox"/> 70 <input type="checkbox"/> 130	

Nivel **Componente** Resumen Narrativo 02 Infraestructuras creadas en bases regionales

Denominación del Indicador	Método de cálculo	Definición del Indicador	Tipo/Dimensión/Frecuencia /Cobertura/Sentido	Valor Programado	Avance de la Meta*
Número de edificaciones de base regionales	(Número de edificaciones realizadas/Número de edificaciones de bases regionales programadas)	Consiste en la edificación de infraestructura necesaria para cumplir con la creación de las bases regionales	Gestión / Eficacia / Anual / Estatal / Ascendente /	3.00 % Avance de la Meta 100.00	3.00 Semáforo ÓPTIMO
Unidad de medida				Edificación	
Parámetros				<input type="checkbox"/> 30 <input type="checkbox"/> 70 <input type="checkbox"/> 130	

*Avances físicos y financieros al cierre de la Cuenta Pública

Nivel	Componente	Resumen Narrativo	03 Inmuebles en penales estatales mejorados		
Denominación del Indicador	Método de cálculo	Definición del Indicador	Tipo/Dimensión/Frecuencia /Cobertura/Sentido	Valor Programado	Avance de la Meta*
Porcentaje de Centro Penitenciarios Rehabilitados	(Total de centros rehabilitados/Total de solicitudes recibidas)*100	Este indicador mide la Rehabilitación y mejora de los Centros Penitenciarios Estatales con el fin de prevenir fugas y cumplir con los lineamientos que establecen las normas	Gestión / Eficacia / Semestral / Estatad / Ascendente /	80.00 % Avance de la Meta 100.00	80.00 Semáforo ÓPTIMO
Unidad de medida				Servicio	
Parámetros				<input type="checkbox"/> 30 <input type="checkbox"/> 70 <input type="checkbox"/> 130	

Nivel	Componente	Resumen Narrativo	04 C5 y proyectos especiales consolidados		
Denominación del Indicador	Método de cálculo	Definición del Indicador	Tipo/Dimensión/Frecuencia /Cobertura/Sentido	Valor Programado	Avance de la Meta*
Porcentaje de Consolidación del C5 (Escudo Urbano)	(Total de avance del proyecto/Total de proyectos a realizar)*100	Es un programa de seguridad para la operación y supervisión en el Estado de Jalisco, que se terminará de implementar en el año 2018	Gestión / Eficacia / Anual / Estatad / Ascendente /	65.00 % Avance de la Meta 100.00	65.00 Semáforo ÓPTIMO
Unidad de medida				Proyecto	
Parámetros				<input type="checkbox"/> 30 <input type="checkbox"/> 70 <input type="checkbox"/> 130	

Nivel	Componente	Resumen Narrativo	05 Tecnologías de información desarrolladas e implementadas		
Denominación del Indicador	Método de cálculo	Definición del Indicador	Tipo/Dimensión/Frecuencia /Cobertura/Sentido	Valor Programado	Avance de la Meta*
Número de sistemas mejorados o desarrollados	(Número de mejoras y/o sistemas realizados/Número de mejoras recibidas)	Este indicador mide la mejora de la operación de los sistemas instalados o la programación de nuevos sistemas	Gestión / Eficacia / Trimestral / Estatad / Ascendente /	12.00 % Avance de la Meta 183.33	22.00 Semáforo EN RIESGO
Unidad de medida				Servicio	
Parámetros				<input type="checkbox"/> 30 <input type="checkbox"/> 70 <input type="checkbox"/> 130	

Nivel	Componente	Resumen Narrativo	06 Programa implementado para la formación del recurso humano por competencia		
Denominación del Indicador	Método de cálculo	Definición del Indicador	Tipo/Dimensión/Frecuencia /Cobertura/Sentido	Valor Programado	Avance de la Meta*
Número de capacitaciones especializadas otorgadas	(Número de personal capacitado/Número total de personal administrativo a capacitar)	Consiste en cubrir los requerimientos de capacitación de cada una de las áreas que integra la Fiscalía General del Estado	Gestión / Eficacia / Semestral / Estatad / Ascendente /	750.00 % Avance de la Meta 100.67	755.00 Semáforo ÓPTIMO
Unidad de medida				Capacitación	
Parámetros				<input type="checkbox"/> 30 <input type="checkbox"/> 70 <input type="checkbox"/> 130	

*Avances físicos y financieros al cierre de la Cuenta Pública

Nivel **Componente** Resumen Narrativo 07 Control patrimonial realizado de los bienes muebles e inmuebles en arrendamientos asignados a la institución

Denominación del Indicador	Método de cálculo	Definición del Indicador	Tipo/Dimensión/Frecuencia /Cobertura/Sentido	Valor Programado	Avance de la Meta*
Número de registro de inventarios, altas y bajas de los bienes muebles e inmuebles	(Porcentaje de bienes asignados/Porcentaje de Altas de Mobiliario y Equipo de oficina inventariados)*100	Consiste en el registro de inventarios, altas y bajas de los bienes muebles e inmuebles	Gestión / Eficacia / Trimestral / Estatal / Ascendente /	100.00 % Avance de la Meta 99.00	99.00 Semáforo ÓPTIMO
Unidad de medida				Inventario	
Parámetros				<input type="checkbox"/> 30 <input type="checkbox"/> 70 <input type="checkbox"/> 130	

Nivel **Componente** Resumen Narrativo 08 Registro de vehículos automotores y destino del servicio realizado del parque vehicular de la institución

Denominación del Indicador	Método de cálculo	Definición del Indicador	Tipo/Dimensión/Frecuencia /Cobertura/Sentido	Valor Programado	Avance de la Meta*
Número de inventario del parque vehicular asignado a la institución	(Porcentaje de vehículos asignados/Porcentaje de vehículos registrados)	Es el inventario del parque vehicular y el uso para el cual se designa	Gestión / Eficacia / Trimestral / Estatal / Ascendente /	100.00 % Avance de la Meta 99.00	99.00 Semáforo ÓPTIMO
Unidad de medida				Inventario	
Parámetros				<input type="checkbox"/> 30 <input type="checkbox"/> 70 <input type="checkbox"/> 130	

Nivel **Componente** Resumen Narrativo 09 Personal Capacitado en Programas de Formación

Denominación del Indicador	Método de cálculo	Definición del Indicador	Tipo/Dimensión/Frecuencia /Cobertura/Sentido	Valor Programado	Avance de la Meta*
Total de horas hombre de formación	(Número de carga horaria del programa académico/Número de participantes del programa académico)	Este indicador presenta el total de horas hombre de capacitación impartidas tanto en Formación Inicial como en Formación Continua, refleja el tiempo de formación invertido por el personal docente en los diversos programas académicos.	Gestión / Eficacia / Mensual / Estatal / Ascendente /	1,190,000.00 % Avance de la Meta 148.44	1,766,401.00 Semáforo EN RIESGO
Unidad de medida				Horas Hombre de Capacitación	
Parámetros				<input type="checkbox"/> 30 <input type="checkbox"/> 70 <input type="checkbox"/> 130	

Nivel **Componente** Resumen Narrativo 10 Expedientes revisados de elementos operativos para la evaluación del desempeño

Denominación del Indicador	Método de cálculo	Definición del Indicador	Tipo/Dimensión/Frecuencia /Cobertura/Sentido	Valor Programado	Avance de la Meta*
Número de expedientes realizados para la evaluación del desempeño	(Número total de expedientes revisados/Número total de expedientes programados a revisión)	Este indicador mide la Integración de los expedientes para el proceso de evaluación de desempeño del personal operativo	Gestión / Eficacia / Semestral / Estatal / Ascendente /	400.00 % Avance de la Meta 100.25	401.00 Semáforo ÓPTIMO
Unidad de medida				Expediente	
Parámetros				<input type="checkbox"/> 30 <input type="checkbox"/> 70 <input type="checkbox"/> 130	

*Avances físicos y financieros al cierre de la Cuenta Pública

Nivel	Componente	Resumen Narrativo	11 Recursos financieros administrados eficientemente		
Denominación del Indicador	Método de cálculo	Definición del Indicador	Tipo/Dimensión/Frecuencia /Cobertura/Sentido	Valor Programado	Avance de la Meta*
Número de Arqueos al fondo revolvente realizados	(Número de arqueos realizados al fondo revolvente/Número de arqueos programados al fondo revolvente)	Este indicador mide el Arqueo mensual al fondo revolvente asignado por la subsecretaría de finanzas para su eficiente operación.	Gestión / Eficacia / Mensual / Estatal / Ascendente/	12.00 % Avance de la Meta 100.00	12.00 Semáforo ÓPTIMO
				Unidad de medida	Informe
				Parámetros	
				■ 30	■ 70 ■ 130

Nivel	Componente	Resumen Narrativo	12 Apoyo económico otorgado para operadores de equipo de radiocomunicación en comunidades con poca o nula infraestructura.		
Denominación del Indicador	Método de cálculo	Definición del Indicador	Tipo/Dimensión/Frecuencia /Cobertura/Sentido	Valor Programado	Avance de la Meta*
Número de localidades del interior del Estado comunicadas	(Número de comunidades apoyadas con equipo de radiocomunicación / Número de comunidades programadas para apoyo con equipo de radiocomunicación) *100	Se refiere a las localidades de difícil acceso y con poca o nula infraestructura de comunicaciones	Gestión / Eficacia / Mensual / Estatal / Ascendente/	12.00 % Avance de la Meta 75.00	9.00 Semáforo MEJORABLE
				Unidad de medida	Equipos de Radiocomunicación
				Parámetros	
				■ 50	■ 90 ■ 130

Nivel	Componente	Resumen Narrativo	13 Resoluciones emitidas por la autoridad competente atendidas.		
Denominación del Indicador	Método de cálculo	Definición del Indicador	Tipo/Dimensión/Frecuencia /Cobertura/Sentido	Valor Programado	Avance de la Meta*
Número de sentencias cumplimentadas	(Número de sentencias ejecutoriadas/Número de juicios de recibidos)	Este indicador mide el cumplir con las obligaciones derivadas de dichos juicios, dando certeza jurídica del actuar de la Fiscalía General.	Gestión / Eficacia / Anual / Estatal / Descendente/	1.00 % Avance de la Meta 100.00	1.00 Semáforo ÓPTIMO
				Unidad de medida	Juicio concluidos
				Parámetros	
				■ 120	■ 100.01 ■ 0

*Avances físicos y financieros al cierre de la Cuenta Pública

Eje

Estado de derecho

Tema Central

Procuración e impartición de justicia

Unidad Responsable

Fiscalía General del Estado

Nombre del Programa Presupuestario:

Fortalecimiento del Sistema Legal Aplicable a la Fiscalía General del Estado

Avance Financiero*

Ejercicio

\$55,936,223.80

Nivel **Fin**

Resumen Narrativo

Contribuir a garantizar el Estado de Derecho en la Entidad, a través de la aplicación de procesos jurídicos transparentes que garanticen una impartición de justicia pronta y expedita (F)

Denominación del Indicador	Método de cálculo	Definición del Indicador	Tipo/Dimensión/Frecuencia /Cobertura/Sentido	Valor Programado	Avance de la Meta*
Porcentaje de acciones realizadas	(Porcentaje de acciones y actos jurídicos realizados y en proceso/ Porcentaje de acciones actos jurídicos recibidos)*100	Este indicador mide el contribuir a garantizar el estado de Derecho en la Entidad, a través mediante la legalidad de los actos emanados del actuar en las funciones correspondientes.(F)	Estratégico / Eficacia / Anual / Estatal / Ascendente /	100.00 % Avance de la Meta 100.00	100.00 Semáforo ÓPTIMO
				Unidad de medida	Porcentaje
				Parámetros	
				30	70 130

Nivel **Propósito**

Resumen Narrativo

La ciudadanía cuenta con certeza jurídica y legalidad en el actuar de la Dependencia, a efecto de crear una percepción de la ciudadanía de confianza. (P)

Denominación del Indicador	Método de cálculo	Definición del Indicador	Tipo/Dimensión/Frecuencia /Cobertura/Sentido	Valor Programado	Avance de la Meta*
Porcentaje de actos realizados ajustados a derecho	(Porcentaje de acciones y actos llevados a cabo concluidos/ Porcentaje de acciones y actos llevados a cabo programados)*100	Este indicador mide la ciudadanía cuenta con certeza jurídica y legalidad en el actuar de la Dependencia, a efecto de crear una percepción de la ciudadanía de confianza. (P)	Estratégico / Eficacia / Anual / Estatal / Ascendente /	100.00 % Avance de la Meta 100.00	100.00 Semáforo ÓPTIMO
				Unidad de medida	Porcentaje
				Parámetros	
				30	70 130

Nivel **Componente**

Resumen Narrativo

A4 Siniestros y/o choques atendidos

Denominación del Indicador	Método de cálculo	Definición del Indicador	Tipo/Dimensión/Frecuencia /Cobertura/Sentido	Valor Programado	Avance de la Meta*
Número de reportes de siniestros atendidos	(Número de siniestros atendidos/ Número de siniestros concluidos)*100	Este indicador mide la atención de los reportes de forma inmediata relacionados con el siniestro, integración y seguimiento del expediente hasta su conclusión.	Gestión / Eficacia / Semestral / Estatal / Ascendente /	300.00 % Avance de la Meta 100.00	300.00 Semáforo ÓPTIMO
				Unidad de medida	Siniestro
				Parámetros	
				30	70 130

*Avances físicos y financieros al cierre de la Cuenta Pública

Denominación del Indicador	Método de cálculo	Definición del Indicador	Tipo/Dimensión/Frecuencia /Cobertura/Sentido	Valor Programado	Avance de la Meta*
Porcentaje de ordenamientos propuestos	(Número de ordenamientos publicados/Número de Ordenamientos propuestos)*100	Este indicador mide el que se revisan los diferentes aspectos que requieren una reforma normativa a fin de que se responda a la nueva realidad y necesidades del estado de Jalisco	Gestión / Eficacia / Semestral / Estatal / Ascendente/	3.00 % Avance de la Meta 100.00	3.00 Semáforo ÓPTIMO
				Unidad de medida	Ordenamiento normativo
				Parámetros	
				■ 60	■ 80 ■ 130

Denominación del Indicador	Método de cálculo	Definición del Indicador	Tipo/Dimensión/Frecuencia /Cobertura/Sentido	Valor Programado	Avance de la Meta*
Porcentaje de cursos programados	(Porcentaje de cursos o capacitación brindada/Porcentaje de cursos o capacitación programados)*100	Este indicador mide el personal de la coordinación Jurídica y de Control Interno se encuentra en constante capacitación y profesionalización	Gestión / Eficacia / Semestral / Estatal / Ascendente/	100.00 % Avance de la Meta 100.00	100.00 Semáforo ÓPTIMO
				Unidad de medida	Porcentaje
				Parámetros	
				■ 30	■ 70 ■ 130

*Avances físicos y financieros al cierre de la Cuenta Pública

Eje

Estado de derecho

Tema Central

Procuración e impartición de justicia

Unidad Responsable

Fiscalía General del Estado

Nombre del Programa Presupuestario:

Desarrollo de Ejercicios Consultivos de Procuración de Justicia

Avance Financiero*

Ejercicio

\$9,273,784.07

Nivel **Fin** Resumen Narrativo Contribuir a garantizar el Estado de Derecho en la Entidad, a través de la promoción y la participación de la ciudadanía en la evaluación de políticas e instituciones de seguridad y procuración de justicia, para lograr una adecuada convivencia social

Denominación del Indicador	Método de cálculo	Definición del Indicador	Tipo/Dimensión/Frecuencia /Cobertura/Sentido	Valor Programado	Avance de la Meta*
Porcentaje de participación ciudadana en la evaluación de instituciones de seguridad y política pública	Número de ciudadanos o representaciones ciudadanas convocados/Número de ciudadanos o representaciones ciudadanas participantes	Este indicador mide el contribuir en la promoción de la participación ciudadana, como una herramienta para fortalecer la seguridad de la sociedad, mediante su intervención en la evaluación de la política de seguridad y prevención.	Estratégico / Eficacia / Semestral / Estatal / Ascendente /	60.00 % Avance de la Meta 100.00	60.00 Semáforo ÓPTIMO
Unidad de medida				Porcentaje	
Parámetros				33	76 130

Nivel **Propósito** Resumen Narrativo La Entidad Federativa cuenta con mecanismos de participación social, para mejorar la evaluación de las políticas de prevención, seguridad y procuración de justicia, mediante el uso de las nuevas tecnologías.

Denominación del Indicador	Método de cálculo	Definición del Indicador	Tipo/Dimensión/Frecuencia /Cobertura/Sentido	Valor Programado	Avance de la Meta*
Número de presencia ciudadana en la toma de decisiones en seguridad pública y Procuración de Justicia. (P)	(Número de participantes estimados/Número de participantes registrados)	Este indicador mide la implementación, con la participación de la sociedad, seguimiento y evaluación de un modelo de seguridad ciudadana, de prevención y de procuración de justicia. (P)	Estratégico / Eficacia / Trimestral / Estatal / Ascendente /	200.00 % Avance de la Meta 100.00	200.00 Semáforo ÓPTIMO
Unidad de medida				Persona	
Parámetros				33	75 130

Nivel **Componente** Resumen Narrativo 03 Programa implementado de denuncia anónima

Denominación del Indicador	Método de cálculo	Definición del Indicador	Tipo/Dimensión/Frecuencia /Cobertura/Sentido	Valor Programado	Avance de la Meta*
Número de respuestas de denuncias anónimas obtenidas	(Número de denuncias recibidas/Número de respuestas obtenidas)	Este indicador mide que el Consejo deberá dar seguimiento a la atención que la autoridad correspondiente brinde a cada denuncia	Gestión / Eficacia / Trimestral / Estatal / Ascendente /	50.00 % Avance de la Meta 100.00	50.00 Semáforo ÓPTIMO
Unidad de medida				Servicio	
Parámetros				33	75 130

*Avances físicos y financieros al cierre de la Cuenta Pública

Nivel	Componente	Resumen Narrativo	04 Opiniones emitidas sobre medidas preventivas y acciones de Gobierno		
Denominación del Indicador	Método de cálculo	Definición del Indicador	Tipo/Dimensión/Frecuencia /Cobertura/Sentido	Valor Programado	Avance de la Meta*
Número de respuesta a los ejercicios consultivos entregados	Número de respuestas obtenidas/Número de opiniones entregadas	Este indicador mide la respuesta que cada autoridad receptora de una opinión brinde	Gestión / Eficacia / Trimestral / Estatal / Ascendente/	4.00 % Avance de la Meta 100.00	4.00 Semáforo ÓPTIMO
				Unidad de medida	Trimestral
				Parámetros	
				■ 33	■ 75 ■ 130

Nivel	Componente	Resumen Narrativo	05 Acciones implementadas del Programa de recompensa a los servidores públicos del Sistema de Seguridad Pública		
Denominación del Indicador	Método de cálculo	Definición del Indicador	Tipo/Dimensión/Frecuencia /Cobertura/Sentido	Valor Programado	Avance de la Meta*
Número de recompensas entregadas a servidores públicos	Número de recompensas entregadas/Número de casos analizados	Muestra que Cumplimentados los requisitos del procedimiento se entregara la o las recompensas procedentes	Gestión / Eficacia / Mensual / Estatal / Ascendente/	20.00 % Avance de la Meta 100.00	20.00 Semáforo ÓPTIMO
				Unidad de medida	Persona
				Parámetros	
				■ 33	■ 75 ■ 130

*Avances físicos y financieros al cierre de la Cuenta Pública

Eje

Estado de derecho

Tema Central

Procuración e impartición de justicia

Unidad Responsable

Fiscalía General del Estado

Nombre del Programa Presupuestario:

Coordinación y Gestión del Despacho del Fiscal Regional

Avance Financiero*

Ejercido

\$398,131.87

Nivel **Fin**

Resumen Narrativo

559_(F) Contribuir a la creación de un canal de comunicación mediante el cual la ciudadanía interactúa con el fiscal regional para solucionar sus problemas.

Denominación del Indicador	Método de cálculo	Definición del Indicador	Tipo/Dimensión/Frecuencia /Cobertura/Sentido	Valor Programado	Avance de la Meta*
Número de atenciones a la ciudadanía	(Número de Atenciones a la ciudadanía realizadas/Número de atenciones a la ciudadanía derivadas)	Este indicador mide las atenciones a la ciudadanía por parte del Fiscal Regional	Estratégico / Eficacia / Trimestral / Regional / Ascendente /	2,400.00 % Avance de la Meta 100.00	2,400.00 Semáforo ÓPTIMO
				Unidad de medida: Atención	Parámetros: 30.01, 70, 130

Nivel **Propósito**

Resumen Narrativo

559_(P) La Fiscalía Regional refuerza lazos de comunicación y elabora estrategias especiales para el combate a los delitos

Denominación del Indicador	Método de cálculo	Definición del Indicador	Tipo/Dimensión/Frecuencia /Cobertura/Sentido	Valor Programado	Avance de la Meta*
Número de peticiones por el ciudadano atendidas (P)	(Número de peticiones recibidas/número de peticiones derivadas a las Direcciones Regionales)	Mide el número de peticiones derivadas atendidas por el Fiscal Regional	Estratégico / Eficacia / Trimestral / Regional / Ascendente /	120.00 % Avance de la Meta 100.00	120.00 Semáforo ÓPTIMO
				Unidad de medida: Informe	Parámetros: 30.01, 70, 130

Nivel **Componente**

Resumen Narrativo

D4 Estrategias elaboradas, derivadas de la vinculación sectorial para el combate de los delitos en el interior del estado

Denominación del Indicador	Método de cálculo	Definición del Indicador	Tipo/Dimensión/Frecuencia /Cobertura/Sentido	Valor Programado	Avance de la Meta*
Número de reuniones de planeación operativa	(Número de reuniones operativas realizadas/Número de Reuniones operativas programadas)	Este indicador mide el acercamiento de la autoridad Ministerial hacia la ciudadanía a efecto de atender sus peticiones	Gestión / Eficacia / Trimestral / Regional / Ascendente /	12.00 % Avance de la Meta 100.00	12.00 Semáforo ÓPTIMO
				Unidad de medida: Reunión	Parámetros: 30.01, 70, 130

*Avances físicos y financieros al cierre de la Cuenta Pública

Denominación del Indicador	Método de cálculo	Definición del Indicador	Tipo/Dimensión/Frecuencia / Cobertura/Sentido	Valor Programado	Avance de la Meta*
Número de reuniones con autoridades municipales	(Número de reuniones de trabajo realizadas/Número de Reuniones de trabajo programadas)	Refleja las estrategias implementadas derivadas de las necesidades de cada una de las Regiones que integran el interior del Estado	Gestión / Eficacia / Trimestral / Regional / Ascendente/	12.00 % Avance de la Meta 100.00	12.00 Semáforo ÓPTIMO
				Unidad de medida	Reunión
				Parámetros	
				■ 30.01	■ 70 ■ 130

*Avances físicos y financieros al cierre de la Cuenta Pública

Eje

Estado de derecho

Tema Central

Procuración e impartición de justicia

Unidad Responsable

Fiscalía General del Estado

Nombre del Programa Presupuestario:

Control de Agencias Adscritas en el Nuevo Sistema de Justicia Penal

Avance Financiero*

Ejercido

\$1,341,640.75

Nivel Fin Resumen Narrativo Contribuir a mejorar la efectividad en la procuración e impartición de justicia, a través de un fácil acceso por parte de los ciudadanos que acuden a presentar denuncias por la comisión de delitos en el Estado.

Table with 6 columns: Denominación del Indicador, Método de cálculo, Definición del Indicador, Tipo/Dimensión/Frecuencia / Cobertura/Sentido, Valor Programado, Avance de la Meta*. Row 1: Porcentaje de efectividad en la Procuración e Impartición de Justicia. Value: 100.00. Status: ÓPTIMO.

Nivel Propósito Resumen Narrativo La Entidad Federativa cuenta con instituciones confiables y efectivas para procurar e impartir justicia.

Table with 6 columns: Denominación del Indicador, Método de cálculo, Definición del Indicador, Tipo/Dimensión/Frecuencia / Cobertura/Sentido, Valor Programado, Avance de la Meta*. Row 1: Porcentaje de Certeza y Seguridad Jurídica. Value: 100.00. Status: ÓPTIMO.

Nivel Componente Resumen Narrativo 01 Averiguaciones Previas y expedientes consignados que concluyen en sentencia condenatoria

Table with 6 columns: Denominación del Indicador, Método de cálculo, Definición del Indicador, Tipo/Dimensión/Frecuencia / Cobertura/Sentido, Valor Programado, Avance de la Meta*. Row 1: Número de Sentencias Condenatoria. Value: 87.81. Status: ÓPTIMO.

*Avances físicos y financieros al cierre de la Cuenta Pública

Nivel	Componente	Resumen Narrativo	02 Cumplimentación realizada de órdenes de aprehensión		
Denominación del Indicador	Método de cálculo	Definición del Indicador	Tipo/Dimensión/Frecuencia /Cobertura/Sentido	Valor Programado	Avance de la Meta*
Agilizar la designación de mandamientos judiciales	Total de Mandamientos Judiciales recibidos/Total de mandamientos designados	Este indicador mide que 1) Se cumplimentan los mandatos judiciales: A) Aprehensiones, B) Reaprehensiones, C) Comparecencias, D) Cateos, E) Retenciones y, F) Presentaciones. Nota: de la A las D, adultos, de la E a la F, menores.	Gestión / Eficacia / Mensual / Estatal / Ascendente/	4,500.00 % Avance de la Meta 111.29	5,008.00 Semáforo ÓPTIMO
				Unidad de medida	Mandamiento Judiciales designados
				Parámetros	
				■ 40	■ 80 ■ 130

Nivel	Componente	Resumen Narrativo	04 Amparos de las autoridades responsables y de terceros interesados recibidos		
Denominación del Indicador	Método de cálculo	Definición del Indicador	Tipo/Dimensión/Frecuencia /Cobertura/Sentido	Valor Programado	Avance de la Meta*
Número de Audiencias	Amparos recibidos de autoridades responsables/Total de audiencias incidentales y constitucionales desahogadas	Este indicador mide las Audiencias incidentales y Constitucionales desahogadas	Gestión / Eficacia / Mensual / Estatal / Ascendente/	19,875.00 % Avance de la Meta 91.75	18,236.00 Semáforo ÓPTIMO
				Unidad de medida	Audiencia
				Parámetros	
				■ 40	■ 80 ■ 130

Nivel	Componente	Resumen Narrativo	05 Audiencias fijadas por las salas penales del S.T.J. con motivo de la interposición del recurso de apelación por parte el M.P.		
Denominación del Indicador	Método de cálculo	Definición del Indicador	Tipo/Dimensión/Frecuencia /Cobertura/Sentido	Valor Programado	Avance de la Meta*
Número de Audiencias	Audiencias fijadas por la S.T.J./Estudios presentados por la Representación Social	Este indicador mide el número de Audiencias de Apelación	Gestión / Eficacia / Mensual / Estatal / Ascendente/	3,650.00 % Avance de la Meta 100.85	3,681.00 Semáforo ÓPTIMO
				Unidad de medida	Audiencia
				Parámetros	
				■ 40	■ 80 ■ 130

Nivel	Componente	Resumen Narrativo	07 Rezago abatido de las órdenes de aprehensión		
Denominación del Indicador	Método de cálculo	Definición del Indicador	Tipo/Dimensión/Frecuencia /Cobertura/Sentido	Valor Programado	Avance de la Meta*
Emisión de Oficios a los juzgados solicitando la vigencia del Mandato Judicial	Total de oficios de vigencias y de prescripciones/Total de oficios de cancelación recibidos	Este indicador mide que Se elabora un oficio solicitando al juzgado la vigencia del mandato judicial, con el objeto de mantener actualizada la base de datos y no transgredir los derechos fundamentales de los ciudadanos	Gestión / Eficacia / Mensual / Estatal / Ascendente/	3,200.00 % Avance de la Meta 103.06	3,298.00 Semáforo ÓPTIMO
				Unidad de medida	Prescripciones
				Parámetros	
				■ 40.01	■ 80.01 ■ 130

*Avances físicos y financieros al cierre de la Cuenta Pública

Denominación del Indicador	Método de cálculo	Definición del Indicador	Tipo/Dimensión/Frecuencia / Cobertura/Sentido	Valor Programado	Avance de la Meta*
Proyectos de mejora elaborados	Evaluación de procesos/Elaboración de proyectos de mejora	Este indicador mide la elaboración de proyectos de mejora, con la finalidad de efficientar los procesos del Nuevo sistema de Justicia Penal	Gestión / Eficacia / Mensual / Estatal / Ascendente/	12.00 % Avance de la Meta 100.00	12.00 Semáforo ÓPTIMO
				Unidad de medida	Proyecto
				Parámetros	
				40	80 130

*Avances físicos y financieros al cierre de la Cuenta Pública

Eje

Estado de derecho

Tema Central

Procuración e impartición de justicia

Unidad Responsable

Fiscalía General del Estado

Nombre del Programa
Presupuestario:**Auditorías Administrativas de la Contraloría Interna**

Avance Financiero*

Ejercido

\$24,505,301.42

Nivel **Fin** Resumen Narrativo

Contribuir a que la administración pública sea transparente y apegada a la normatividad, a través de la oportuna y eficiente, detección y prevención de irregularidades en el cumplimiento de los procedimientos por normatividad aplicable. (F)

Denominación del Indicador	Método de cálculo	Definición del Indicador	Tipo/Dimensión/Frecuencia /Cobertura/Sentido	Valor Programado	Avance de la Meta*
Total Auditorías, Visitas y Procedimientos, Averiguaciones Previas, Carpetas de Investigación	(Número de Auditorías Programadas/Número de Auditorías Realizadas)*100	Este indicador mide que la administración Pública sea transparente y apegada a normatividad mediante la eficiencia, detección, subsane y prevención de irregularidades en el cumplimiento de los procedimientos por normatividad aplicable.	Estratégico / Eficacia / Anual / Estatal / Ascendente /	100.00 % Avance de la Meta 100.00	100.00 Semáforo ÓPTIMO
				Unidad de medida	Porcentaje
				Parámetros	
				40	70 130

Nivel **Propósito** Resumen Narrativo

La Fiscalía General cuenta con mecanismos y controles eficientes para detectar y sancionar irregularidades en el cumplimiento de los procedimientos por parte del personal administrativo y operativo. (P)

Denominación del Indicador	Método de cálculo	Definición del Indicador	Tipo/Dimensión/Frecuencia /Cobertura/Sentido	Valor Programado	Avance de la Meta*
Total de Auditorías, Visitas y Procedimientos, Averiguaciones Previas, Carpetas de Investigación	(Número de irregularidades encontradas/Número de irregularidades investigadas)*100	Este indicador mide las irregularidades en el cumplimiento de los procedimientos por normatividad aplicable cuentan con eficiencia, detección, subsane y prevención.	Estratégico / Eficacia / Anual / Estatal / Ascendente /	100.00 % Avance de la Meta 100.00	100.00 Semáforo ÓPTIMO
				Unidad de medida	Porcentaje
				Parámetros	
				40	70 130

Nivel **Componente** Resumen Narrativo

01 Procedimientos resueltos en materia de responsabilidad administrativa

Denominación del Indicador	Método de cálculo	Definición del Indicador	Tipo/Dimensión/Frecuencia /Cobertura/Sentido	Valor Programado	Avance de la Meta*
Procedimientos de Responsabilidad Administrativa Resueltos	(Procedimientos de Responsabilidad Administrativa resueltos/Procedimientos recibidos)*100	Este indicador mide el coadyuvar a garantizar la aplicación de la Justicia mediante la investigación de las probables responsabilidades administrativas de los elementos operativos y/o servidores públicos	Gestión / Eficacia / Mensual / Estatal / Ascendente /	800.00 % Avance de la Meta 100.00	800.00 Semáforo ÓPTIMO
				Unidad de medida	Procedimiento
				Parámetros	
				40.01	70 130

*Avances físicos y financieros al cierre de la Cuenta Pública

Nivel **Componente** Resumen Narrativo 02 Procesos administrativos verificados y apegados a la normatividad aplicable

Denominación del Indicador	Método de cálculo	Definición del Indicador	Tipo/Dimensión/Frecuencia /Cobertura/Sentido	Valor Programado	Avance de la Meta*
Auditorías realizadas	(Número de Auditorías Programadas/Número de Auditorías Realizadas)*100	Este indicador mide el verificar que los procesos administrativos que se realizan en las diferentes áreas de la Fiscalía General, sean apegados a la normatividad vigente aplicable	Gestión / Eficacia / Mensual / Estatal / Ascendente /	12.00 % Avance de la Meta 100.00	12.00 Semáforo ÓPTIMO
				Unidad de medida	Auditoría
				Parámetros	
				40	70 130

Nivel **Componente** Resumen Narrativo 03 Visitas de inspección y supervisión realizadas a las agencias del ministerio público de la Fiscalía General

Denominación del Indicador	Método de cálculo	Definición del Indicador	Tipo/Dimensión/Frecuencia /Cobertura/Sentido	Valor Programado	Avance de la Meta*
Visitas de supervisión	(Número de Visitas Realizadas/Programa Anual de visitas)	Este indicador mide el realizar visitas de Inspección y Supervisión , a las Agencias del Ministerio Público de la Fiscalía General	Gestión / Eficacia / Mensual / Estatal / Ascendente /	35.00 % Avance de la Meta 100.00	35.00 Semáforo ÓPTIMO
				Unidad de medida	Visita de inspección
				Parámetros	
				40.01	70 130

Nivel **Componente** Resumen Narrativo 04 Visitas de Inspección realizadas a las agencias del ministerio público del interior del estado.

Denominación del Indicador	Método de cálculo	Definición del Indicador	Tipo/Dimensión/Frecuencia /Cobertura/Sentido	Valor Programado	Avance de la Meta*
Visitas de Inspección al interior del estado	(Número de Visitas de inspección realizadas/Número de Visitas programadas)	Este indicador mide las visitas de inspección en las diferentes Agencias del Ministerio Público al Interior del estado, verificando que la integración de las averiguaciones previas cumpla con los requisitos que marca la normatividad	Gestión / Eficacia / Mensual / Estatal / Ascendente /	30.00 % Avance de la Meta 103.33	31.00 Semáforo ÓPTIMO
				Unidad de medida	Visita de inspección
				Parámetros	
				40.01	70 130

Nivel **Componente** Resumen Narrativo 05 Denuncias resueltas en contra de los servidores públicos y elementos operativos por la probable comisión de un delito (Averiguaciones previas)

Denominación del Indicador	Método de cálculo	Definición del Indicador	Tipo/Dimensión/Frecuencia /Cobertura/Sentido	Valor Programado	Avance de la Meta*
Averiguaciones Previas Resueltas	(Averiguaciones Previas Iniciadas/Averiguaciones Previas Resueltas)*100	Este indicador mide las denuncias resueltas en contra de los Servidores Público y Elementos operativos por la probable comisión de un delito.	Gestión / Eficacia / Mensual / Estatal / Ascendente /	300.00 % Avance de la Meta 109.33	328.00 Semáforo ÓPTIMO
				Unidad de medida	Resolución sobre averiguaciones previas
				Parámetros	
				40.01	70 130

*Avances físicos y financieros al cierre de la Cuenta Pública

Nivel	Componente	Resumen Narrativo	06 Denuncias resueltas en contra de los servidores públicos y elementos operativos por la probable comisión de un delito (Carpetas de investigación)			
Denominación del Indicador	Método de cálculo	Definición del Indicador	Tipo/Dimensión/Frecuencia /Cobertura/Sentido	Valor Programado	Avance de la Meta*	
Carpetas de investigación resueltas	(Carpetas de Investigación Iniciadas/Carpetas de Investigación Resueltas)*100	Este indicador mide las denuncias resueltas en contra de los Servidores Público y Elementos operativos por la probable comisión de un delito.	Gestión /	650.00	681.00	
			Eficacia /	% Avance de la Meta		
			Mensual /	104.77	ÓPTIMO	
			Estatal /	Unidad de medida: Resolución de Carpeta de Investigación		
			Ascendente /	Parámetros: 40.01 (rojo), 70 (amarillo), 130 (verde)		

Nivel	Componente	Resumen Narrativo	07 Procesos administrativos verificados y apegados a la normatividad aplicable			
Denominación del Indicador	Método de cálculo	Definición del Indicador	Tipo/Dimensión/Frecuencia /Cobertura/Sentido	Valor Programado	Avance de la Meta*	
Porcentaje de atención a Entregas-Recepción	(Solicitudes de Entrega-recepción/Actas Entrega-recepción realizadas)*100	Este indicador mide el coadyuvar a que la administración Pública sea transparente y apegada a normatividad mediante la eficiencia, detección, subsane y prevención de irregularidades en el cumplimiento de los procedimientos por normatividad aplicable.	Gestión /	100.00	79.00	
			Eficacia /	% Avance de la Meta		
			Mensual /	79.00	ÓPTIMO	
			Estatal /	Unidad de medida: Porcentaje		
			Ascendente /	Parámetros: 40 (rojo), 70 (amarillo), 130 (verde)		

Nivel	Componente	Resumen Narrativo	09 Procedimientos concluidos con separación del cargo			
Denominación del Indicador	Método de cálculo	Definición del Indicador	Tipo/Dimensión/Frecuencia /Cobertura/Sentido	Valor Programado	Avance de la Meta*	
Procedimientos concluidos por separación del cargo	(Solicitudes de separación del cargo/Contra solicitudes del separación del cargo concluidas)*100	Es el proceso de la separación del cargo a los servidores públicos por los diversos supuestos por el incumplimiento a la Ley de Seguridad Pública del Estado de Jalisco	Gestión /	150.00	159.00	
			Eficacia /	% Avance de la Meta		
			Mensual /	106.00	ÓPTIMO	
			Estatal /	Unidad de medida: Procedimiento		
			Ascendente /	Parámetros: 40.01 (rojo), 70 (amarillo), 130 (verde)		

Nivel	Componente	Resumen Narrativo	10 Acciones de Prevención de corrupción realizadas por parte de elementos operativos y/o servidores públicos			
Denominación del Indicador	Método de cálculo	Definición del Indicador	Tipo/Dimensión/Frecuencia /Cobertura/Sentido	Valor Programado	Avance de la Meta*	
Prevención de corrupción en el actuar en los que se detecta que son susceptibles de corrupción	(Total de solicitudes recibidas vía telefónica/Total de solicitudes recibidas vía telefónica atendidas)*100	Este indicador mide el Combate al actuar ilegal de los elementos operativos y/o servidores públicos de la Dependencia	Gestión /	100.00	78.01	
			Eficacia /	% Avance de la Meta		
			Mensual /	78.01	ÓPTIMO	
			Estatal /	Unidad de medida: Porcentaje		
			Ascendente /	Parámetros: 40 (rojo), 70 (amarillo), 130 (verde)		

*Avances físicos y financieros al cierre de la Cuenta Pública

Eje

Estado de derecho

Tema Central

Procuración e impartición de justicia

Unidad Responsable

Fiscalía General del Estado (Centro de Justicia para las Mujeres)

Nombre del Programa Presupuestario:

Atención Integral Especializada a Mujeres, sus Hijas e Hijos, Víctimas de Violencia por razones de Género

Avance Financiero*

Ejercido

\$15,823,602.69

Nivel **Fin**

Resumen Narrativo

A través del CJM se atiende a Mujeres mayores de 18 años, víctimas de violencia familiar y del orden sexual, a través de servicios integrales, empoderamiento y acceso a la justicia, las 24 horas del día, los 365 días del año.

Denominación del Indicador	Método de cálculo	Definición del Indicador	Tipo/Dimensión/Frecuencia /Cobertura/Sentido	Valor Programado	Avance de la Meta*
Número de mujeres atendidas en el Centro de Justicia para las Mujeres (F)	(Número de mujeres atendidas/Número de Mujeres recibidas)	Este indicador mide como a través del Centro de Justicia para las mujeres se atiende a mujeres mayores de 18 años, víctimas de violencia familiar y del orden sexual, a través de servicios Integrales, Empoderamiento y Acceso a la Justicia, las 24 horas	Estratégico / Eficacia / Anual / Estatad / Ascendente /	10,500.00 % Avance de la Meta 100.00	10,500.00 Semáforo ÓPTIMO
				Unidad de medida	Persona
				Parámetros	
				36.01	73.01 130

Nivel **Propósito**

Resumen Narrativo

El Centro de Justicia para las Mujeres otorga atención integral, interdisciplinaria e interinstitucional bajo un mismo techo, para evitar la re victimización de las mujeres que viven delitos por razones de género y en modalidad de violencia familiar

Denominación del Indicador	Método de cálculo	Definición del Indicador	Tipo/Dimensión/Frecuencia /Cobertura/Sentido	Valor Programado	Avance de la Meta*
Número de atenciones otorgadas en el Centro de Justicia para las Mujeres (P)	(Número de atenciones otorgadas/Número de atenciones programadas)	Este indicador mide como el Centro de Justicia para las mujeres otorga atención integral, interdisciplinaria e interinstitucional bajo un mismo techo, para evitar la re victimización de las mujeres que viven delitos por razones de género y VIF.	Estratégico / Eficacia / Anual / Estatad / Ascendente /	360,000.00 % Avance de la Meta 100.00	360,000.00 Semáforo ÓPTIMO
				Unidad de medida	Atención
				Parámetros	
				36.01	73.01 130

Nivel **Componente**

Resumen Narrativo

H3 Atenciones brindados de acceso a la justicia, que promueven los derechos humanos a mujeres víctimas de violencia familiar y del orden sexual

Denominación del Indicador	Método de cálculo	Definición del Indicador	Tipo/Dimensión/Frecuencia /Cobertura/Sentido	Valor Programado	Avance de la Meta*
Número de atenciones otorgadas de acceso a la justicia	(Número de atenciones otorgadas de acceso a la justicia/Número de solicitudes recibidas)	Este indicador mide las atenciones brindadas de acceso a la justicia, que promueven los derechos humanos a mujeres víctimas de violencia familiar y del orden sexual.	Gestión / Eficacia / Mensual / Estatad / Ascendente /	48,000.00 % Avance de la Meta 127.78	61,335.00 Semáforo ÓPTIMO
				Unidad de medida	Atención
				Parámetros	
				36.01	73.01 130

*Avances físicos y financieros al cierre de la Cuenta Pública

Nivel	Componente	Resumen Narrativo	H4 Atenciones otorgadas a mujeres, sus hijas e hijos que asisten al área de empoderamiento		
Denominación del Indicador	Método de cálculo	Definición del Indicador	Tipo/Dimensión/Frecuencia /Cobertura/Sentido	Valor Programado	Avance de la Meta*
Número de atenciones otorgadas en el área de empoderamiento	(Número de atenciones otorgadas en el área de empoderamiento/Número de solicitudes recibidas)	Este indicador mide las atenciones psicológicas; gestión y vinculación a apoyos educativos; fortalecimiento económico; capacitación y prevención en violencia.	Gestión / Eficacia / Mensual / Estatal / Ascendente /	33,600.00 % Avance de la Meta 99.02 Atención Unidad de medida	33,271.00 Semáforo ÓPTIMO Parámetros 36.01 73.01 130

Nivel	Componente	Resumen Narrativo	B1 Casos positivos de mujeres atendidas en el Centro de Justicia para las Mujeres		
Denominación del Indicador	Método de cálculo	Definición del Indicador	Tipo/Dimensión/Frecuencia /Cobertura/Sentido	Valor Programado	Avance de la Meta*
Número de casos de mujeres con resultados positivos en su atención integral	(Número de casos evaluados como positivos/Número de casos revisados)	Este indicador busca conocer el impacto de la atención integral proporcionada en el Centro de Justicia para las mujeres, a través del cumplimiento de servicios que contribuyeron a mejorar su calidad de vida.	Gestión / Eficacia / Semestral / Estatal / Ascendente /	1,200.00 % Avance de la Meta 115.00 Persona Unidad de medida	1,380.00 Semáforo ÓPTIMO Parámetros 36.01 73.01 130

Nivel	Componente	Resumen Narrativo	B2 Personas atendidas de manera integral en el Centro de Justicia para las Mujeres		
Denominación del Indicador	Método de cálculo	Definición del Indicador	Tipo/Dimensión/Frecuencia /Cobertura/Sentido	Valor Programado	Avance de la Meta*
Número de personas atendidas de manera integral	(Número de personas atendidas de manera integral/Número de personas recibidas)	Este indicador mide el proporcionar a las mujeres asesoría jurídica, orientación psicológica, gestiones de trabajo social, detección y medición de riesgo, servicios médicos de primer nivel, estancia en área lúdica (juegos didácticos), resguardo temporal	Gestión / Eficacia / Mensual / Estatal / Ascendente /	12,000.00 % Avance de la Meta 100.88 Persona Unidad de medida	12,106.00 Semáforo ÓPTIMO Parámetros 36.01 73.01 130

*Avances físicos y financieros al cierre de la Cuenta Pública

Eje

Estado de derecho

Tema Central

Derechos Humanos

Unidad Responsable

Fiscalía General del Estado

Nombre del Programa Presupuestario:

Atención Integral a Víctimas del Delito

Avance Financiero*

Ejercicio

\$18,292,528.29

Nivel **Fin** Resumen Narrativo Contribuir a la atención integral a las víctimas del delito, a través de la oportuna y adecuada atención jurídica, psicológica, psiquiátrica y de trabajo social.

Table with 6 columns: Denominación del Indicador, Método de cálculo, Definición del Indicador, Tipo/Dimensión/Frecuencia / Cobertura/Sentido, Valor Programado, Avance de la Meta*. Row 1: Número de mujeres víctimas atendidas, (Número de solicitudes atendidas/Número de solicitudes recibidas para atención), Este indicador mide el contribuir a la atención integral de las mujeres víctimas del delito mediante la atención jurídica, psicológica, psiquiátrica y de trabajo social. (F), Estratégico / Eficacia / Anual / Estatal / Ascendente, 8,500.00, 8,289.00, % Avance de la Meta 97.52, Semáforo ÓPTIMO, Unidad de medida Solicitud, Parámetros 30, 70, 130.

Nivel **Propósito** Resumen Narrativo Brindar atención integral a las víctimas de los delitos.

Table with 6 columns: Denominación del Indicador, Método de cálculo, Definición del Indicador, Tipo/Dimensión/Frecuencia / Cobertura/Sentido, Valor Programado, Avance de la Meta*. Row 1: Número de víctimas del delito atendidas, (Número de víctimas de delitos atendidas/Número de víctimas de delitos), Este indicador mide el contribuir a la atención integral a las víctimas del delito mediante la atención jurídica, psicológica, psiquiátrica y de trabajo social., Estratégico / Eficacia / Anual / Estatal / Ascendente, 8,500.00, 8,289.00, % Avance de la Meta 97.52, Semáforo ÓPTIMO, Unidad de medida Víctima, Parámetros 30, 70, 130.

Nivel **Componente** Resumen Narrativo H6 Apoyo integral otorgado a mujeres, consistente en atención jurídica, médica, psicológica y orientación social

Table with 6 columns: Denominación del Indicador, Método de cálculo, Definición del Indicador, Tipo/Dimensión/Frecuencia / Cobertura/Sentido, Valor Programado, Avance de la Meta*. Row 1: Número de víctimas reciben atención integral, (Número de Víctimas programadas atendidas/Número de Víctimas programadas para atención integral), Este indicador mide la atención jurídica, médica, psicológica y orientación social realizada, Gestión / Eficacia / Mensual / Estatal / Ascendente, 8,500.00, 5,802.00, % Avance de la Meta 68.26, Semáforo MEJORABLE, Unidad de medida Víctima, Parámetros 30, 70, 130.

*Avances físicos y financieros al cierre de la Cuenta Pública

Nivel **Componente** Resumen Narrativo H5 Búsqueda y localización realizada de niñas, adolescentes o mujeres extraviadas o desaparecidas

Denominación del Indicador	Método de cálculo	Definición del Indicador	Tipo/Dimensión/Frecuencia /Cobertura/Sentido	Valor Programado	Avance de la Meta*
Número de niñas, adolescentes o mujeres desaparecidas localizadas	(Número de personas localizadas/Número de personas desaparecidas)	Este indicador mide el realizar la búsqueda inmediata de niñas, adolescentes y mujeres desaparecidas en coordinación con las autoridades de los tres niveles de gobierno.	Gestión / Eficacia / Mensual / Estatal / Ascendente /	1,200.00 % Avance de la Meta 82.75	993.00 Semáforo ÓPTIMO
				Unidad de medida	Persona
				Parámetros	
				■ 30	■ 70 ■ 130

Nivel **Componente** Resumen Narrativo D8 Búsqueda y localización realizada de menores extraviados o desaparecidos

Denominación del Indicador	Método de cálculo	Definición del Indicador	Tipo/Dimensión/Frecuencia /Cobertura/Sentido	Valor Programado	Avance de la Meta*
Número de reportes atendidos de menores desaparecidos o extraviados.	(Número de reportes atendidas/Número de reportes)	Este indicador mide la búsqueda y localización de menores extraviados o desaparecidos localizados.	Gestión / Eficacia / Mensual / Estatal / Ascendente /	4,522.00 % Avance de la Meta 65.94	2,982.00 Semáforo MEJORABLE
				Unidad de medida	Reporte
				Parámetros	
				■ 30	■ 70 ■ 130

Nivel **Componente** Resumen Narrativo 02 Vínculos establecidos y seguimiento otorgado a los asuntos, propuestas de conciliación y recomendaciones formuladas por la Comisión Nacional o Estatal de Derechos Humanos

Denominación del Indicador	Método de cálculo	Definición del Indicador	Tipo/Dimensión/Frecuencia /Cobertura/Sentido	Valor Programado	Avance de la Meta*
Número de solicitudes atendidas	(Número de solicitudes, convenios y acuerdos atendidos/Número de solicitudes de convenios y acuerdos recibidas)	Este indicador mide los Vínculos establecidos y seguimiento otorgado a los asuntos, propuestas de conciliación y recomendaciones formuladas por la Comisión Nacional o Estatal de Derechos Humanos.	Gestión / Eficacia / Mensual / Estatal / Ascendente /	320.00 % Avance de la Meta 109.38	350.00 Semáforo ÓPTIMO
				Unidad de medida	Solicitud
				Parámetros	
				■ 30	■ 70 ■ 130

Nivel **Componente** Resumen Narrativo 03 Solicitudes ciudadanas atendidas

Denominación del Indicador	Método de cálculo	Definición del Indicador	Tipo/Dimensión/Frecuencia /Cobertura/Sentido	Valor Programado	Avance de la Meta*
Número de Solicitudes ciudadanas atendidas	(Número de solicitudes atendidas en la oficina/Número de solicitudes recibidas para atención en la oficina)	Este indicador mide las atenciones ciudadanas brindadas en las oficinas de Audiencia Pública	Gestión / Eficacia / Mensual / Estatal / Ascendente /	2,200.00 % Avance de la Meta 120.50	2,651.00 Semáforo ÓPTIMO
				Unidad de medida	Solicitud
				Parámetros	
				■ 30	■ 70 ■ 130

*Avances físicos y financieros al cierre de la Cuenta Pública