

Dimensión **Instituciones confiables y efectivas**

Temática Sectorial **Hacienda pública**

Unidad Responsable **Secretaría de Planeación, Administración y Finanzas**

Nombre del Programa **Fortalecimiento de la Hacienda Pública Estatal**
Presupuestario:

Avance Financiero Ejercido

Nivel **Fin** Resumen Narrativo

Denominación del Indicador	Método de cálculo	Definición del Indicador	Tipo/Dimensión/Frecuencia /Cobertura/Sentido	Valor Programado	Avance de la Meta
Porcentaje de cumplimiento en la programación del ingreso	(Ingresos totales/Ingresos programados)*100	Este indicador muestra el porcentaje de cumplimiento en la programación del ingreso	Estratégico /	80.00	89.00
			Eficacia /	% Avance de la Meta	Semáforo
			Anual /	111.25	ÓPTIMO
			Estatal /	Unidad de medida	Porcentaje
			Ascendente /	Parámetros	<input type="checkbox"/> 20 <input type="checkbox"/> 50 <input checked="" type="checkbox"/> 130




Nivel **Propósito** Resumen Narrativo

Denominación del Indicador	Método de cálculo	Definición del Indicador	Tipo/Dimensión/Frecuencia /Cobertura/Sentido	Valor Programado	Avance de la Meta
Porcentaje de ingresos vinculados a la Ley de Ingresos	(Ingresos recibidos/Ingresos clasificados en un concepto de cobro vinculado a la Ley de Ingresos vigente)	Este indicador muestra el porcentaje de ingresos vinculados a la Ley de Ingresos	Estratégico /	100.00	100.00
			Eficacia /	% Avance de la Meta	Semáforo
			Anual /	100.00	ÓPTIMO
			Estatal /	Unidad de medida	Porcentaje
			Ascendente /	Parámetros	<input type="checkbox"/> 20 <input type="checkbox"/> 50 <input checked="" type="checkbox"/> 130




Nivel **Componente** Resumen Narrativo

Denominación del Indicador	Método de cálculo	Definición del Indicador	Tipo/Dimensión/Frecuencia /Cobertura/Sentido	Valor Programado	Avance de la Meta
Porcentaje de autonomía financiera	(Ingresos propios/Ingresos totales)*100	Este indicador muestra el porcentaje de autonomía financiera	Gestión /	11.92	14.82
			Eficacia /	% Avance de la Meta	Semáforo
			Mensual /	124.33	ÓPTIMO
			Estatal /	Unidad de medida	Porcentaje
			Ascendente /	Parámetros	<input type="checkbox"/> 20 <input type="checkbox"/> 50 <input checked="" type="checkbox"/> 130

Nivel **Componente** Resumen Narrativo Padrones registrados, actualizados, consolidados y depurados.

Denominación del Indicador	Método de cálculo	Definición del Indicador	Tipo/Dimensión/Frecuencia /Cobertura/Sentido	Valor Programado	Avance de la Meta	
Porcentaje de Actualización de Padrones	$((\text{Contribuyentes en Padrones } t+1 / \text{Contribuyentes en Padrones } t) - 1) * 100$	Este indicador muestra el porcentaje de Actualización de Padrones	Gestión / Eficacia / Mensual / Estatal / Ascendente /	7.00 % Avance de la Meta 166.00	11.62 Semáforo EN RIESGO	
				Unidad de medida	Porcentaje	
				Parámetros		
				 20	 50	 130

Nivel **Componente** Resumen Narrativo Convenios de colaboración administrativa con municipios, celebrados.

Denominación del Indicador	Método de cálculo	Definición del Indicador	Tipo/Dimensión/Frecuencia /Cobertura/Sentido	Valor Programado	Avance de la Meta	
Fortalecimiento de la colaboración intergubernamental	(Convenios t+1)- (Convenios t)	Este indicador muestra el fortalecimiento de la colaboración intergubernamental	Gestión / Eficacia / Mensual / Estatal / Ascendente /	8.00 % Avance de la Meta 100.00	8.00 Semáforo ÓPTIMO	
				Unidad de medida	Convenios	
				Parámetros		
				 20	 50	 130