

Dimensión **Instituciones confiables y efectivas**

Temática Sectorial **Administración pública**

Unidad Responsable **Secretaría de Planeación, Administración y Finanzas**

Nombre del Programa **Gestión para resultados**
Presupuestario:

Avance Financiero Ejercido \$9,686,429.36

Nivel **Fin** Resumen Narrativo Contribuir a facilitar el acceso de los servicios de gobierno mediante el uso de las tecnologías de información y comunicación.




Denominación del Indicador	Método de cálculo	Definición del Indicador	Tipo/Dimensión/Frecuencia /Cobertura/Sentido	Valor Programado	Avance de la Meta			
Servicios en línea incorporados para facilitar y agilizar trámites	(Sumatoria actividades programadas cumplidas)	Este indicador muestra los servicios en línea incorporados para facilitar y agilizar trámites	Estratégico /	96.00	96.00			
			Eficacia /	% Avance de la Meta	Semáforo			
			Anual /	100.00	ÓPTIMO			
			Estatad /	Unidad de medida	Servicio en línea			
			Ascendente /					
							Parámetros	
							<div><div></div>40</div>	<div><div></div>70</div>

Nivel **Propósito** Resumen Narrativo La eficiencia administrativa de las diferentes dependencias del Gobierno del estado se promueve mediante el uso de las tecnologías de información y comunicación.

Denominación del Indicador	Método de cálculo	Definición del Indicador	Tipo/Dimensión/Frecuencia /Cobertura/Sentido	Valor Programado	Avance de la Meta			
Porcentaje de cumplimiento de las dependencias en el programa GpR	(Actividades programadas cumplidas /Total de actividades programadas)*100	Este indicador muestra el porcentaje de cumplimiento de las dependencias en el programa GpR	Estratégico /	100.00	70.00			
			Eficacia /	% Avance de la Meta	Semáforo			
			Semestral /	70.00	MEJORABLE			
			Estatad /	Unidad de medida	Porcentaje			
			Ascendente /					
							Parámetros	
							<div><div></div>40</div>	<div><div></div>70</div>

Nivel **Componente** Resumen Narrativo Modelado organizacional y administrativo para la gestión por resultados implementado.

Denominación del Indicador	Método de cálculo	Definición del Indicador	Tipo/Dimensión/Frecuencia /Cobertura/Sentido	Valor Programado	Avance de la Meta	
Porcentaje de dependencias integradas al subprograma modelado organizacional	(Número de dependencias integradas al programa con cumplimiento de metas /Total de dependencias)*100	Este indicador muestra el porcentaje de dependencias integradas al subprograma modelado organizacional	Gestión /	100.00	100.00	
			Eficacia /	% Avance de la Meta	Semáforo	
			Trimestral /	100.00	ÓPTIMO	
			Estatad /	Unidad de medida	Porcentaje	
			Ascendente /			
			Parámetros			
			<div><div></div> 25<div></div> 56.25<div></div> 130</div>			

Nivel	Componente	Resumen Narrativo		Procesos de información para la gestión de los servicios, mejorados.						
	Denominación del Indicador	Método de cálculo	Definición del Indicador	Tipo/Dimensión/Frecuencia /Cobertura/Sentido	Valor Programado	Avance de la Meta				
	Porcentaje de dependencias integradas al subprograma mejora de procesos de información	(Número de dependencias integradas al programa con cumplimiento de metas /Total de dependencias)*100	Este indicador muestra el porcentaje de dependencias integradas al subprograma mejora de procesos de información	Gestión /	100.00	100.00				
				Eficacia /	% Avance de la Meta	Semáforo				
				Trimestral /	100.00	ÓPTIMO				
				Estatal /	Unidad de medida	Porcentaje				
				Ascendente /						
					Parámetros					
								 25	 50	 130