

Dimensión **Equidad de oportunidades**

Temática Sectorial **Salud y seguridad social**

Unidad Responsable **Consejo Estatal de Trasplantes de Órganos y Tejidos**

Nombre del Programa Presupuestario: **Eficiencia en la donación y los trasplantes de órganos y tejidos**

Avance Financiero Ejercido

Nivel **Fin** Resumen Narrativo

Denominación del Indicador	Método de cálculo	Definición del Indicador	Tipo/Dimensión/Frecuencia / Cobertura/Sentido	Valor Programado	Avance de la Meta
Número de donaciones cadavéricas	número de trasplantes concretadas	Este indicador muestra el número de donaciones cadavéricas	Estratégico / Eficacia / Anual / Estatad / Ascendente /	100.00 % Avance de la Meta 103.00 Unidad de medida: donaciones Parámetros: 25 75 130	103.00 Semáforo ÓPTIMO




Nivel **Propósito** Resumen Narrativo

Denominación del Indicador	Método de cálculo	Definición del Indicador	Tipo/Dimensión/Frecuencia / Cobertura/Sentido	Valor Programado	Avance de la Meta
Número de donaciones cadavéricas	número de trasplantes concretadas	Este indicador muestra el número de donaciones cadavéricas	Estratégico / Eficacia / Mensual / Estatad / Ascendente /	100.00 % Avance de la Meta 103.00 Unidad de medida: donaciones Parámetros: 30 75 130	103.00 Semáforo ÓPTIMO




Nivel **Componente** Resumen Narrativo

Denominación del Indicador	Método de cálculo	Definición del Indicador	Tipo/Dimensión/Frecuencia / Cobertura/Sentido	Valor Programado	Avance de la Meta
Detección de potenciales donadores	Número de donadores potenciales detectados	Este indicador muestra la detección de potenciales donadores	Gestión / Eficacia / Mensual / Estatad / Ascendente /	2,400.00 % Avance de la Meta 122.96 Unidad de medida: Donadores Parámetros: 30 75 130	2,951.00 Semáforo ÓPTIMO

Nivel **Componente** Resumen Narrativo Apoyo administrativo provisto para la eficiencia y eficacia programática del CETOT

Denominación del Indicador	Método de cálculo	Definición del Indicador	Tipo/Dimensión/Frecuencia / Cobertura/Sentido	Valor Programado	Avance de la Meta	
Porcentaje de Eficiencia administrativa	(Presupuesto ejercido/Presupuesto Autorizado)*100	Este indicador muestra el porcentaje de Eficiencia administrativa	Gestión / Eficacia / Mensual / Estatad / Ascendente /	100.00 % Avance de la Meta 100.00	100.00 Semáforo ÓPTIMO	
				Unidad de medida	Porcentaje	
				Parámetros		
				 25	 75	 130

Nivel **Componente** Resumen Narrativo Gestión para la obtención de autorización de procesos de donación de órganos y tejidos

Denominación del Indicador	Método de cálculo	Definición del Indicador	Tipo/Dimensión/Frecuencia / Cobertura/Sentido	Valor Programado	Avance de la Meta	
Autorizaciones	(Número de Hospitales con Licencia sanitaria para procuración y trasplantes /Total hospitales de tercer nivel de Jalisco.)*100	Este indicador muestra las autorizaciones	Gestión / Eficacia / Semestral / Estatad / Ascendente /	100.00 % Avance de la Meta 100.00	100.00 Semáforo ÓPTIMO	
				Unidad de medida	Porcentaje	
				Parámetros		
				 25	 75	 130