

Dimensión **Instituciones confiables y efectivas**

Temática Sectorial **Administración pública**

Unidad Responsable **Unidades Administrativas de Apoyo**

Nombre del Programa Presupuestario: **Coordinación de Giras y Realización de eventos en los que participa el C. Gobernador**

Avance Financiero Ejercido

Nivel **Fin** Resumen Narrativo




| Denominación del Indicador | Método de cálculo | Definición del Indicador | Tipo/Dimensión/Frecuencia / Cobertura/Sentido | Valor Programado | Avance de la Meta |
|--|---|--|---|---|--|
| Porcentaje de avance en la consolidación de los dos componentes de giras y eventos | Porcentaje de avance del componente 1 + porcentaje de avance del componente 2/2 | Este indicador muestra el porcentaje de avance en la consolidación de los dos componentes de giras y eventos | Estratégico / Eficacia / Mensual / Estatad / Ascendente / | 100.00 % Avance de la Meta 98.79 | 98.79 Semáforo ÓPTIMO |
| | | | | Unidad de medida | Porcentaje |
| | | | | Parámetros | |
| | | | | <input type="text" value="80"/> | <input type="text" value="92"/> <input type="text" value="130"/> |




Nivel **Propósito** Resumen Narrativo

| Denominación del Indicador | Método de cálculo | Definición del Indicador | Tipo/Dimensión/Frecuencia / Cobertura/Sentido | Valor Programado | Avance de la Meta |
|--|---|--|---|---|--|
| Porcentaje de avance de las giras y eventos realizados | número de giras y eventos efectuadas/Número de giras y eventos programadas *100 | Este indicador muestra el porcentaje de avance de las giras y eventos realizados | Estratégico / Eficacia / Mensual / Estatad / Ascendente / | 100.00 % Avance de la Meta 99.70 | 99.70 Semáforo ÓPTIMO |
| | | | | Unidad de medida | Porcentaje |
| | | | | Parámetros | |
| | | | | <input type="text" value="80"/> | <input type="text" value="92"/> <input type="text" value="130"/> |

Nivel **Componente** Resumen Narrativo

| Denominación del Indicador | Método de cálculo | Definición del Indicador | Tipo/Dimensión/Frecuencia / Cobertura/Sentido | Valor Programado | Avance de la Meta |
|--|--|--|---|---|--|
| Porcentaje de giras y eventos del Ejecutivo, coordinadas y atendidas | Número de giras y eventos programadas / número de giras y eventos efectuadas*100 | Este indicador muestra el porcentaje de giras y eventos del Ejecutivo, coordinadas y atendidas | Gestión / Eficacia / Mensual / Estatad / Ascendente / | 100.00 % Avance de la Meta 99.60 | 99.61 Semáforo ÓPTIMO |
| | | | | Unidad de medida | Porcentaje |
| | | | | Parámetros | |
| | | | | <input type="text" value="80"/> | <input type="text" value="92"/> <input type="text" value="130"/> |

| Nivel | Componente | Resumen Narrativo | Eventos coordinados con participación del Ejecutivo Estatal o representación del mismo | | | |
|---|--|---|--|--|--|---|
| Denominación del Indicador | Método de cálculo | Definición del Indicador | Tipo/Dimensión/Frecuencia / Cobertura/Sentido | Valor Programado | Avance de la Meta | |
| Porcentaje de eventos del Ejecutivo Estatal, atendidos. | Número de eventos realizados/eventos con asistencia del Ejecutivo o representación*100 | Este indicador muestra el porcentaje de eventos del Ejecutivo Estatal, atendidos. | Gestión / Eficacia / Mensual / Estatal / Ascendente / | 100.00 % Avance de la Meta 99.69 | 99.69 Semáforo ÓPTIMO | |
| | | | | Unidad de medida | Porcentaje | |
| | | | | Parámetros | | |
| | | | |  80 |  92 |  130 |

| Nivel | Componente | Resumen Narrativo | Eventos coordinados con participación del Ejecutivo Estatal o representación del mismo | | | |
|---|--|---|--|--|--|---|
| Denominación del Indicador | Método de cálculo | Definición del Indicador | Tipo/Dimensión/Frecuencia / Cobertura/Sentido | Valor Programado | Avance de la Meta | |
| Porcentaje de eventos del Ejecutivo Estatal, atendidos. | Número de eventos realizados/eventos con asistencia del Ejecutivo o representación*100 | Este indicador muestra el porcentaje de eventos del Ejecutivo Estatal, atendidos. | Gestión / Eficacia / Mensual / Estatal / Ascendente / | 100.00 % Avance de la Meta 99.55 | 99.56 Semáforo ÓPTIMO | |
| | | | | Unidad de medida | Porcentaje | |
| | | | | Parámetros | | |
| | | | |  80 |  92 |  130 |