

# Sistema de Evaluación del Desempeño (SED)

Gobierno del Estado de Jalisco

Seguimiento de Indicadores

Secretaría de Planeación, Administración y Finanzas

2016

## Datos del Programa <sup>1</sup>

### Conservación y Racionalización de espacios a Inmuebles e instalaciones fijas de los Edificios de Gobierno del Estado del Poder Ejecutivo

Dimensión **Instituciones confiables y efectivas** Temática Sectorial **Administración pública**

#### ¿Quién gasta?

03 Unidad Presupuestal 000 Unidad Responsable 00080 Unidad Ejecutora del Gasto

Secretaría de Planeación, Administración y Finanzas

Secretaría de Planeación, Administración y Finanzas

Dirección de Conservación y Racionalización de Espacios

#### ¿Para qué se gasta?

Finalidad

Función

Subfunción

Gobierno

Coordinación de la Política de Gobierno

Preservación y Cuidado del Patrimonio Público

## Presupuesto del Programa Presupuestario

Asignado \$21,055,529.00

## Objetivos

Nivel

Resumen Narrativo

Componente

Mantenimiento, conservación y racionalización de espacios del Poder Ejecutivo, realizados (trabajos eléctricos nuevos, incluye suministro e instalación)

Clave\_Com 01<sup>2</sup>

## Datos de Identificación del Indicador

Denominación

Fórmula

Dimensión del Indicador

Eficacia

Porcentaje de servicios de adecuaciones solicitadas

(Número de servicios realizados/servicios solicitados)\*100

Sentido del Indicador

Ascendente

Frecuencia de medición

Mensual

Línea base

100.00

Tipo de Indicador

Cobertura

Estatal

Gestión

Meta 2016 (Anual)

100

Unidad de medida

Porcentaje

Descripción del Indicador

Número de servicios realizados/Servicios solicitados\*100

Parámetros de semaforización<sup>3</sup>

50

80

130



## RESULTADOS

Valor Programado (3er trimestre)

74.98

Avance de la Meta (3er trimestre)

74.97

% Avance de la Meta (3er trimestre)

99.99

Semáforo (3er trimestre)

ÓPTIMO

	Valor Programado	Avance de la meta		Valor Programado	Avance de la meta
Enero	8.33	8.33	Julio	8.33	8.33
Febrero	8.33	8.33	Agosto	8.33	8.33
Marzo	8.33	8.33	Septiembre	8.34	8.33
Abril	8.33	8.33	Octubre	8.34	0.00
Mayo	8.33	8.33	Noviembre	8.34	0.00
Junio	8.33	8.33	Diciembre	8.34	0.00

Medios de verificación Verificación en el sistema electrónico SEA

Observaciones

- El presente documento despliega la información perteneciente a los indicadores estratégicos y gestión de aquellos Programas presupuestarios que proveen de bienes y servicios que generan valor público a la ciudadanía jalisciense.
- Se muestra el número del Componente relacionado con el indicador.
- Se muestran los límites superiores de cada uno de los rangos de semaforización.

# Sistema de Evaluación del Desempeño (SED)

Gobierno del Estado de Jalisco

Seguimiento de Indicadores

Secretaría de Planeación, Administración y Finanzas

2016

## Datos del Programa <sup>1</sup>

### Conservación y Racionalización de espacios a Inmuebles e instalaciones fijas de los Edificios de Gobierno del Estado del Poder Ejecutivo

Dimensión **Instituciones confiables y efectivas** Temática Sectorial **Administración pública**

#### ¿Quién gasta?

03 Unidad Presupuestal 000 Unidad Responsable 00080 Unidad Ejecutora del Gasto

Secretaría de Planeación, Administración y Finanzas

Secretaría de Planeación, Administración y Finanzas

Dirección de Conservación y Racionalización de Espacios

#### ¿Para qué se gasta?

Finalidad

Gobierno

Función

Coordinación de la Política de Gobierno

Subfunción

Preservación y Cuidado del Patrimonio Público

## Presupuesto del Programa Presupuestario

Asignado \$21,055,529.00

## Objetivos

Nivel

Componente

Clave\_Com 05<sup>2</sup>

Resumen Narrativo

Mantenimientos preventivos y correctivos a los Inmuebles del Gobierno del Estado, coordinados, controlados, administrados, programados y calendarizados

## Datos de Identificación del Indicador

Denominación

Porcentaje de los pagos tramitados

Fórmula

(Número de pagos ingresados/solicitados)\*100

Dimensión del Indicador

Sentido del Indicador

Frecuencia de medición

Línea base

Cobertura

Eficacia

Ascendente

Trimestral

Tipo de Indicador

Gestión

Meta 2016 (Anual)

100

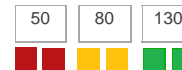
Unidad de medida

Porcentaje

Descripción del Indicador

Numero de pagos ingresados/ solicitados\*100

Parámetros de semaforización<sup>3</sup>



## RESULTADOS

Valor Programado (3er trimestre)

100.00

Avance de la Meta (3er trimestre)

116.66

% Avance de la Meta (3er trimestre)

116.66

Semáforo (3er trimestre)

ÓPTIMO

	Valor Programado	Avance de la meta		Valor Programado	Avance de la meta
Enero	0.00	0.00	Julio	0.00	33.33
Febrero	0.00	0.00	Agosto	25.00	33.33
Marzo	25.00	25.00	Septiembre	25.00	0.00
Abril	0.00	0.00	Octubre	0.00	0.00
Mayo	0.00	0.00	Noviembre	0.00	0.00
Junio	25.00	25.00	Diciembre	0.00	0.00

Medios de verificación Reportes Mensuales de avances de atención de los pagos tramitados

Observaciones

- El presente documento despliega la información perteneciente a los indicadores estratégicos y gestión de aquellos Programas presupuestarios que proveen de bienes y servicios que generan valor público a la ciudadanía jalisciense.
- Se muestra el número del Componente relacionado con el indicador.
- Se muestran los límites superiores de cada uno de los rangos de semaforización.

# Sistema de Evaluación del Desempeño (SED)

Gobierno del Estado de Jalisco

Seguimiento de Indicadores

Secretaría de Planeación, Administración y Finanzas

2016

## Datos del Programa <sup>1</sup>

### Conservación y Racionalización de espacios a Inmuebles e instalaciones fijas de los Edificios de Gobierno del Estado del Poder Ejecutivo

Dimensión **Instituciones confiables y efectivas** Temática Sectorial **Administración pública**

#### ¿Quién gasta?

03 Unidad Presupuestal **Secretaría de Planeación, Administración y Finanzas**  
 000 Unidad Responsable **Secretaría de Planeación, Administración y Finanzas**  
 00080 Unidad Ejecutora del Gasto **Dirección de Conservación y Racionalización de Espacios**

#### ¿Para qué se gasta?

Finalidad **Gobierno** Función **Coordinación de la Política de Gobierno** Subfunción **Preservación y Cuidado del Patrimonio Público**

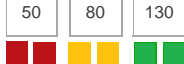
### Presupuesto del Programa Presupuestario

Asignado **\$21,055,529.00**

### Objetivos

Nivel **Componente** Resumen Narrativo **Servicios de adecuación de áreas a inmuebles, realizados**  
 Clave\_Com **02<sup>2</sup>**

### Datos de Identificación del Indicador

Denominación **Porcentaje de servicios de adecuación solicitadas** Fórmula **(Número de servicios realizados/servicios solicitados)\*100**  
 Dimensión del Indicador **Eficacia** Sentido del Indicador **Ascendente**  
 Frecuencia de medición **Mensual** Línea base **100.00** Tipo de Indicador **Gestión**  
 Cobertura **Estatal** Meta 2016 (Anual) **100** Unidad de medida **Porcentaje**  
 Descripción del Indicador **Numero de servicios realizados/servicios solicitados\*100**  
 Parámetros de semaforización<sup>3</sup>  
 50 80 130  


### RESULTADOS

Valor Programado (3er trimestre) **74.98** Avance de la Meta (3er trimestre) **74.97** % Avance de la Meta (3er trimestre) **99.99** Semaforo (3er trimestre) **ÓPTIMO**

	Valor Programado	Avance de la meta		Valor Programado	Avance de la meta
Enero	8.33	8.33	Julio	8.33	8.33
Febrero	8.33	8.33	Agosto	8.33	8.33
Marzo	8.33	8.33	Septiembre	8.34	8.33
Abril	8.33	8.33	Octubre	8.34	0.00
Mayo	8.33	8.33	Noviembre	8.34	0.00
Junio	8.33	8.33	Diciembre	8.34	0.00

Medios de verificación **Verificación en el sistema electrónico SEA**

Observaciones

- El presente documento despliega la información perteneciente a los indicadores estratégicos y gestión de aquellos Programas presupuestarios que proveen de bienes y servicios que generan valor público a la ciudadanía jalisciense.
- Se muestra el número del Componente relacionado con el indicador.
- Se muestran los límites superiores de cada uno de los rangos de semaforización.

# Sistema de Evaluación del Desempeño (SED)

Gobierno del Estado de Jalisco

Seguimiento de Indicadores

Secretaría de Planeación, Administración y Finanzas

2016

## Datos del Programa <sup>1</sup>

### Conservación y Racionalización de espacios a Inmuebles e instalaciones fijas de los Edificios de Gobierno del Estado del Poder Ejecutivo

Dimensión **Instituciones confiables y efectivas** Temática Sectorial **Administración pública**

#### ¿Quién gasta?

03 Unidad Presupuestal **Secretaría de Planeación, Administración y Finanzas**  
 000 Unidad Responsable **Secretaría de Planeación, Administración y Finanzas**  
 00080 Unidad Ejecutora del Gasto **Dirección de Conservación y Racionalización de Espacios**

#### ¿Para qué se gasta?

Finalidad **Gobierno** Función **Coordinación de la Política de Gobierno** Subfunción **Preservación y Cuidado del Patrimonio Público**

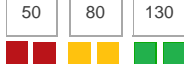
### Presupuesto del Programa Presupuestario

Asignado **\$21,055,529.00**

### Objetivos

Nivel **Componente** Resumen Narrativo **Estudios, proyectos ejecutivos, dictámenes técnicos, realizados**  
 Clave\_Com **04**<sup>2</sup>

### Datos de Identificación del Indicador

Denominación **Porcentaje de estudios, proyectos o dictámenes técnicos realizados** Fórmula **(Número de estudios, proyectos o dictámenes técnicos realizados/solicitados)\*100**  
 Dimensión del Indicador **Eficacia** Sentido del Indicador **Ascendente**  
 Frecuencia de medición **Anual** Línea base **100.00** Tipo de Indicador **Gestión**  
 Cobertura **Estatal** Meta 2016 (Anual) **100** Unidad de medida **Porcentaje**  
 Descripción del Indicador **Numero de estudios, proyectos o dictámenes técnicos realizados/solicitados\*100**  
 Parámetros de semaforización<sup>3</sup>  
 50 80 130  


### RESULTADOS

Valor Programado (3er trimestre) **74.98** Avance de la Meta (3er trimestre) **74.98** % Avance de la Meta (3er trimestre) **100.00** Semaforo (3er trimestre) **ÓPTIMO**

	Valor Programado	Avance de la meta		Valor Programado	Avance de la meta
Enero	8.33	8.33	Julio	8.33	8.33
Febrero	8.33	8.33	Agosto	8.33	8.33
Marzo	8.33	8.33	Septiembre	8.34	8.34
Abril	8.33	8.33	Octubre	8.34	0.00
Mayo	8.33	8.33	Noviembre	8.34	0.00
Junio	8.33	8.33	Diciembre	8.34	0.00

Medios de verificación **Reporte de inmuebles**

Observaciones

- El presente documento despliega la información perteneciente a los indicadores estratégicos y gestión de aquellos Programas presupuestarios que proveen de bienes y servicios que generan valor público a la ciudadanía jalisciense.
- Se muestra el número del Componente relacionado con el indicador.
- Se muestran los límites superiores de cada uno de los rangos de semaforización.

# Sistema de Evaluación del Desempeño (SED)

Gobierno del Estado de Jalisco

Seguimiento de Indicadores

Secretaría de Planeación, Administración y Finanzas

2016

## Datos del Programa <sup>1</sup>

### Conservación y Racionalización de espacios a Inmuebles e instalaciones fijas de los Edificios de Gobierno del Estado del Poder Ejecutivo

Dimensión **Instituciones confiables y efectivas** Temática Sectorial **Administración pública**

#### ¿Quién gasta?

03 Unidad Presupuestal 000 Unidad Responsable 00080 Unidad Ejecutora del Gasto

Secretaría de Planeación, Administración y Finanzas

Secretaría de Planeación, Administración y Finanzas

Dirección de Conservación y Racionalización de Espacios

#### ¿Para qué se gasta?

Finalidad

Gobierno

Función

Coordinación de la Política de Gobierno

Subfunción

Preservación y Cuidado del Patrimonio Público

## Presupuesto del Programa Presupuestario

Asignado \$21,055,529.00

## Objetivos

Nivel

Fin

Clave\_Com

Resumen Narrativo

Contribuir a mantener las instalaciones fijas del Poder Ejecutivo en buen estado y adecuadas para su uso mediante la aplicación de: mantenimientos preventivos, adecuación a las instalaciones electromecánicas, remodelaciones de oficinas, elaboración de est

## Datos de Identificación del Indicador

Denominación

Número de instalaciones fijas en mal estado

Fórmula

Sumatoria del Número de reparaciones fijas en mal estado

Dimensión del Indicador

Sentido del Indicador

Frecuencia de medición

Línea base

Cobertura

Eficacia

Ascendente

Anual

Tipo de Indicador

Estratégico

Meta 2016 (Anual)

100

Unidad de medida

numero

Descripción del Indicador

Sumatoria del numero de reparaciones realizadas durante el ejercicio

Parámetros de semaforización<sup>3</sup>

50

80

130



## RESULTADOS

Valor Programado (3er trimestre)

74.98

Avance de la Meta (3er trimestre)

74.98

% Avance de la Meta (3er trimestre)

100.00

Semáforo (3er trimestre)

ÓPTIMO

	Valor Programado	Avance de la meta		Valor Programado	Avance de la meta
Enero	8.33	8.33	Julio	8.33	8.33
Febrero	8.33	8.33	Agosto	8.33	8.33
Marzo	8.33	8.33	Septiembre	8.34	8.34
Abril	8.33	8.33	Octubre	8.34	0.00
Mayo	8.33	8.33	Noviembre	8.34	0.00
Junio	8.33	8.33	Diciembre	8.34	0.00

Medios de verificación **Página web SEPAF**

Observaciones

- El presente documento despliega la información perteneciente a los indicadores estratégicos y gestión de aquellos Programas presupuestarios que proveen de bienes y servicios que generan valor público a la ciudadanía jalisciense.
- Se muestra el número del Componente relacionado con el indicador.
- Se muestran los límites superiores de cada uno de los rangos de semaforización.

# Sistema de Evaluación del Desempeño (SED)

Gobierno del Estado de Jalisco

Seguimiento de Indicadores

Secretaría de Planeación, Administración y Finanzas

2016

## Datos del Programa <sup>1</sup>

### Conservación y Racionalización de espacios a Inmuebles e instalaciones fijas de los Edificios de Gobierno del Estado del Poder Ejecutivo

Dimensión **Instituciones confiables y efectivas** Temática Sectorial **Administración pública**

### ¿Quién gasta?

03 Unidad Presupuestal **Secretaría de Planeación, Administración y Finanzas**  
 000 Unidad Responsable **Secretaría de Planeación, Administración y Finanzas**  
 00080 Unidad Ejecutora del Gasto **Dirección de Conservación y Racionalización de Espacios**

### ¿Para qué se gasta?

Finalidad **Gobierno** Función **Coordinación de la Política de Gobierno** Subfunción **Preservación y Cuidado del Patrimonio Público**

### Presupuesto del Programa Presupuestario

Asignado **\$21,055,529.00**

### Objetivos

Nivel **Propósito** Resumen Narrativo **Eficientar y definir los procesos de Contratación de Obra y Mantenimiento a instalaciones eléctricas, Asegurar la transparencia y ahorro en el manejo de los Recursos Públicos, Propiciar una cultura de Planeación y Programación de los Servicios, Ampliar la**  
 Clave\_Com

### Datos de Identificación del Indicador

Denominación **Porcentaje de reparaciones realizadas respecto a las revisiones** Fórmula **(Instalaciones reparadas/Instalaciones revisadas)\*100** Dimensión del Indicador **Eficacia**  
 Sentido del Indicador **Ascendente** Frecuencia de medición **Semestral**  
 Línea base **100.00** Tipo de Indicador **Estratégico**  
 Cobertura **Estatal**  
 Meta 2016 (Anual) **100** Unidad de medida **Porcentaje**  
 Descripción del Indicador **(Instalaciones reparadas/instalaciones revisadas)\*100**  
 Parámetros de semaforización<sup>3</sup>  
 50 80 130

### RESULTADOS

Valor Programado (3er trimestre) **100.00** Avance de la Meta (3er trimestre) **100.01** % Avance de la Meta (3er trimestre) **100.01** Semáforo (3er trimestre) **ÓPTIMO**

	Valor Programado	Avance de la meta		Valor Programado	Avance de la meta
Enero	0.00	0.00	Julio	50.00	16.67
Febrero	0.00	0.00	Agosto	0.00	16.67
Marzo	0.00	0.00	Septiembre	50.00	16.67
Abril	0.00	0.00	Octubre	0.00	0.00
Mayo	0.00	0.00	Noviembre	0.00	0.00
Junio	0.00	50.00	Diciembre	0.00	0.00

Medios de verificación **Pagina SEPAP**

Observaciones

- El presente documento despliega la información perteneciente a los indicadores estratégicos y gestión de aquellos Programas presupuestarios que proveen de bienes y servicios que generan valor público a la ciudadanía jalisciense.
- Se muestra el número del Componente relacionado con el indicador.
- Se muestran los límites superiores de cada uno de los rangos de semaforización.