

Sistema de Evaluación del Desempeño (SED)

Gobierno del Estado de Jalisco

Seguimiento de Indicadores 2017

Secretaría de Planeación, Administración y Finanzas

Datos del Programa ¹

Jalisco Competitivo

Eje **Economía próspera**

Tema Central **Industria, comercio y servicios**

¿Quién gasta?

07 Unidad Presupuestal Secretaría de Desarrollo Económico	000 Unidad Responsable Secretaría de Desarrollo Económico	00181 Unidad Ejecutora del Gasto Despacho del Secretario de Desarrollo Económico
--	--	---


¿Para qué se gasta?

Finalidad Desarrollo Económico	Función Asuntos Económicos, Comerciales y Laborales en General	Subfunción Asuntos Económicos y Comerciales en General
-----------------------------------	---	---

Objetivos

Nivel Componente	Resumen Narrativo C4 Desarrollo de productos y servicios de comercio para Mi Pymes apoyados
Clave_Com C4 ²	

Datos de Identificación del Indicador

Denominación Número de empresas beneficiadas de comercio para mypimes	Fórmula (Número de empresas beneficiadas de comercio realizado/Número de empresas beneficiadas de comercio programado)* 100	Dimensión del Indicador Eficacia	Sentido del Indicador Ascendente	Frecuencia de medición Anual
Meta 2017 (Valor) 210	Unidad de medida Empresas/Empresarios	Línea base 210.00	Tipo de Indicador Estatal	Gestión
Descripción del Indicador Número de empresas beneficiadas de comercio para mypimes	Parámetros de semaforización ³ 59.99 79.99 130 			

RESULTADOS

Valor Programado (1er trimestre)	0.00	Avance de la Meta (1er trimestre)	0.00	% Avance de la Meta (1er trimestre)		Semáforo (1er trimestre)	N/A
----------------------------------	------	-----------------------------------	------	-------------------------------------	--	--------------------------	-----

	Valor Programado	Avance de la meta		Valor Programado	Avance de la meta
Enero	0.00	0.00	Julio	0.00	0.00
Febrero	0.00	0.00	Agosto	0.00	0.00
Marzo	0.00	0.00	Septiembre	0.00	0.00
Abril	0.00	0.00	Octubre	0.00	0.00
Mayo	0.00	0.00	Noviembre	0.00	0.00
Junio	0.00	0.00	Diciembre	210.00	0.00

Medios de verificación	Reportes de la Direcciones General de la SEDECO
Observaciones	

- El presente documento despliega la información perteneciente a los indicadores estratégicos y gestión de aquellos Programas presupuestarios que proveen de bienes y servicios que generan valor público a la ciudadanía jalisciense.
- Se muestra el número del Componente relacionado con el indicador.
- Se muestran los límites superiores de cada uno de los rangos de semaforización.

Sistema de Evaluación del Desempeño (SED)

Gobierno del Estado de Jalisco

Seguimiento de Indicadores 2017

Secretaría de Planeación, Administración y Finanzas

Datos del Programa ¹

Jalisco Competitivo

Eje **Economía próspera**

Tema Central **Industria, comercio y servicios**

¿Quién gasta?

07 Unidad Presupuestal Secretaría de Desarrollo Económico	000 Unidad Responsable Secretaría de Desarrollo Económico	00181 Unidad Ejecutora del Gasto Despacho del Secretario de Desarrollo Económico
--	--	---

¿Para qué se gasta?

Finalidad Desarrollo Económico	Función Asuntos Económicos, Comerciales y Laborales en General	Subfunción Asuntos Económicos y Comerciales en General
-----------------------------------	---	---

Objetivos

Nivel Componente	Resumen Narrativo C1 Desarrollo y Fortalecimiento de capacidades para mi pymes, emprendedores generados
Clave_Com C1 ²	

Datos de Identificación del Indicador

Denominación Número de capacitaciones a empresarios	Fórmula (Capacitaciones realizadas/Capacitaciones programadas)*100	Dimensión del Indicador Eficacia	Sentido del Indicador Ascendente
Meta 2017 (Valor) 8851	Unidad de medida Capacitación a empresarios	Frecuencia de medición Anual	Línea base 550.00
Descripción del Indicador Describe la capacitación que se le otorga a los empresarios		Cobertura Estatal	Tipo de Indicador Gestión
		Parámetros de semaforización ³ 60 80 130 	

RESULTADOS

Valor Programado (1er trimestre) 0.00	Avance de la Meta (1er trimestre) 0.00	% Avance de la Meta (1er trimestre) 0.00	Semáforo (1er trimestre) N/A
--	---	---	---------------------------------

	Valor Programado	Avance de la meta		Valor Programado	Avance de la meta
Enero	0.00	0.00	Julio	0.00	0.00
Febrero	0.00	0.00	Agosto	0.00	0.00
Marzo	0.00	0.00	Septiembre	0.00	0.00
Abril	0.00	0.00	Octubre	0.00	0.00
Mayo	0.00	0.00	Noviembre	0.00	0.00
Junio	0.00	0.00	Diciembre	8,851.00	0.00

Medios de verificación	Formato capacitación firmado SEDECO
Observaciones	

- El presente documento despliega la información perteneciente a los indicadores estratégicos y gestión de aquellos Programas presupuestarios que proveen de bienes y servicios que generan valor público a la ciudadanía jalisciense.
- Se muestra el número del Componente relacionado con el indicador.
- Se muestran los límites superiores de cada uno de los rangos de semaforización.

Sistema de Evaluación del Desempeño (SED)

Gobierno del Estado de Jalisco

Seguimiento de Indicadores 2017

Secretaría de Planeación, Administración y Finanzas

Datos del Programa ¹

Jalisco Competitivo

Eje **Economía próspera**

Tema Central **Industria, comercio y servicios**

¿Quién gasta?

07 Unidad Presupuestal Secretaría de Desarrollo Económico	000 Unidad Responsable Secretaría de Desarrollo Económico	00181 Unidad Ejecutora del Gasto Despacho del Secretario de Desarrollo Económico
--	--	---


¿Para qué se gasta?

Finalidad Desarrollo Económico	Función Asuntos Económicos, Comerciales y Laborales en General	Subfunción Asuntos Económicos y Comerciales en General
-----------------------------------	---	---

Objetivos

Nivel Componente	Resumen Narrativo C4 Desarrollo de productos y servicios de comercio para Mi Pymes apoyados
Clave_Com C4 ²	

Datos de Identificación del Indicador

Denominación Número de empresas beneficiadas	Fórmula (Número de convocatorias realizadas/Número de convocatorias programadas)*100	Dimensión del Indicador Eficacia	Sentido del Indicador Ascendente	Frecuencia de medición Anual
Meta 2017 (Valor) 70	Unidad de medida Empresas/Empresarios	Línea base 18.00	Tipo de Indicador Estadal	Gestión
Descripción del Indicador Número de empresas beneficiadas	Parámetros de semaforización ³ 60 80 130 			

RESULTADOS

Valor Programado (1er trimestre)	40.00	Avance de la Meta (1er trimestre)	40.00	% Avance de la Meta (1er trimestre)	100.00	Semáforo (1er trimestre)	ÓPTIMO
----------------------------------	-------	-----------------------------------	-------	-------------------------------------	--------	--------------------------	---------------

	Valor Programado	Avance de la meta		Valor Programado	Avance de la meta
Enero	0.00	0.00	Julio	0.00	0.00
Febrero	0.00	0.00	Agosto	30.00	0.00
Marzo	40.00	40.00	Septiembre	0.00	0.00
Abril	0.00	0.00	Octubre	0.00	0.00
Mayo	0.00	0.00	Noviembre	0.00	0.00
Junio	0.00	0.00	Diciembre	0.00	0.00

Medios de verificación	Reportes de la Direcciones General de la SEDECO
Observaciones	

- El presente documento despliega la información perteneciente a los indicadores estratégicos y gestión de aquellos Programas presupuestarios que proveen de bienes y servicios que generan valor público a la ciudadanía jalisciense.
- Se muestra el número del Componente relacionado con el indicador.
- Se muestran los límites superiores de cada uno de los rangos de semaforización.

Sistema de Evaluación del Desempeño (SED)

Gobierno del Estado de Jalisco

Seguimiento de Indicadores 2017

Secretaría de Planeación, Administración y Finanzas

Datos del Programa ¹

Jalisco Competitivo

Eje **Economía próspera**

Tema Central **Industria, comercio y servicios**

¿Quién gasta?

07 Unidad Presupuestal Secretaría de Desarrollo Económico	000 Unidad Responsable Secretaría de Desarrollo Económico	00181 Unidad Ejecutora del Gasto Despacho del Secretario de Desarrollo Económico
--	--	---

¿Para qué se gasta?

Finalidad Desarrollo Económico	Función Asuntos Económicos, Comerciales y Laborales en General	Subfunción Asuntos Económicos y Comerciales en General
-----------------------------------	---	---

Objetivos

Nivel Componente	Resumen Narrativo C6 Desarrollo Económico transversal en los diferentes sectores, clústeres y cadenas productivas del Estado impulsado
Clave_Com C6 ²	

Datos de Identificación del Indicador

Denominación Número de proyectos	Fórmula (sumatoria de proyectos realizados/sumatoria de proyectos programados)*100	Dimensión del Indicador Eficacia	Sentido del Indicador Ascendente
Meta 2017 (Valor) 17	Unidad de medida Proyectos	Frecuencia de medición Anual	Tipo de Indicador Gestión
Descripción del Indicador Dice cuantos proyectos se le otorgo el apoyo		Línea base 0.00	Cobertura Estatal
		Parámetros de semaforización ³ 60 80 130 	

RESULTADOS

Valor Programado (1er trimestre) 0.00	Avance de la Meta (1er trimestre) 0.00	% Avance de la Meta (1er trimestre) 0.00	Semáforo (1er trimestre) N/A
--	---	---	---------------------------------

	Valor Programado	Avance de la meta		Valor Programado	Avance de la meta
Enero	0.00	0.00	Julio	0.00	0.00
Febrero	0.00	0.00	Agosto	0.00	0.00
Marzo	0.00	0.00	Septiembre	0.00	0.00
Abril	0.00	0.00	Octubre	0.00	0.00
Mayo	0.00	0.00	Noviembre	17.00	0.00
Junio	0.00	0.00	Diciembre	0.00	0.00

Medios de verificación	Sistema Jalisco Competitivo, archivo de convenios generados y reporte del programa
Observaciones	

- El presente documento despliega la información perteneciente a los indicadores estratégicos y gestión de aquellos Programas presupuestarios que proveen de bienes y servicios que generan valor público a la ciudadanía jalisciense.
- Se muestra el número del Componente relacionado con el indicador.
- Se muestran los límites superiores de cada uno de los rangos de semaforización.

Sistema de Evaluación del Desempeño (SED)

Gobierno del Estado de Jalisco

Seguimiento de Indicadores 2017

Secretaría de Planeación, Administración y Finanzas

Datos del Programa ¹

Jalisco Competitivo

Eje **Economía próspera**

Tema Central **Industria, comercio y servicios**

¿Quién gasta?

07 Unidad Presupuestal Secretaría de Desarrollo Económico	000 Unidad Responsable Secretaría de Desarrollo Económico	00181 Unidad Ejecutora del Gasto Despacho del Secretario de Desarrollo Económico
--	--	---

¿Para qué se gasta?

Finalidad Desarrollo Económico	Función Asuntos Económicos, Comerciales y Laborales en General	Subfunción Asuntos Económicos y Comerciales en General
-----------------------------------	---	---

Objetivos

Nivel Componente	Resumen Narrativo 07 Mesas de Trabajo de los Consejos Regionales de Desarrollo y Bienestar realizadas
Clave_Com 07 ²	

Datos de Identificación del Indicador

Denominación Mesas de trabajos	Fórmula (Número de mesas de negocios realizados/Número de mesas de negocios programados)*100	Dimensión del Indicador Eficacia	Sentido del Indicador Ascendente
Meta 2017 (Valor) 24	Unidad de medida Mesas de trabajo realizadas	Frecuencia de medición Anual	Línea base 19.00
Descripción del Indicador mesas de trabajos		Cobertura Estatal	Tipo de Indicador Gestión
Parámetros de semaforización ³ 60 80 130 			

RESULTADOS

Valor Programado (1er trimestre) 6.00	Avance de la Meta (1er trimestre) 4.00	% Avance de la Meta (1er trimestre) 66.67	Semáforo (1er trimestre) MEJORABLE
--	---	--	--

	Valor Programado	Avance de la meta		Valor Programado	Avance de la meta
Enero	2.00	0.00	Julio	2.00	0.00
Febrero	2.00	1.00	Agosto	2.00	0.00
Marzo	2.00	3.00	Septiembre	2.00	0.00
Abril	2.00	0.00	Octubre	2.00	0.00
Mayo	2.00	0.00	Noviembre	2.00	0.00
Junio	2.00	0.00	Diciembre	2.00	0.00

Medios de verificación	Listas de asistencia, fotografías testimoniales y reporte de la Dirección, SEDECO
Observaciones	

- El presente documento despliega la información perteneciente a los indicadores estratégicos y gestión de aquellos Programas presupuestarios que proveen de bienes y servicios que generan valor público a la ciudadanía jalisciense.
- Se muestra el número del Componente relacionado con el indicador.
- Se muestran los límites superiores de cada uno de los rangos de semaforización.

Sistema de Evaluación del Desempeño (SED)

Gobierno del Estado de Jalisco

Seguimiento de Indicadores 2017

Secretaría de Planeación, Administración y Finanzas

Datos del Programa ¹

Jalisco Competitivo

Eje **Economía próspera**

Tema Central **Industria, comercio y servicios**

¿Quién gasta?

07 Unidad Presupuestal Secretaría de Desarrollo Económico	000 Unidad Responsable Secretaría de Desarrollo Económico	00181 Unidad Ejecutora del Gasto Despacho del Secretario de Desarrollo Económico
--	--	---

¿Para qué se gasta?

Finalidad Desarrollo Económico	Función Asuntos Económicos, Comerciales y Laborales en General	Subfunción Asuntos Económicos y Comerciales en General
-----------------------------------	---	---

Objetivos

Nivel Componente	Resumen Narrativo C2 Proyectos de Emprendurismo, incubación y aceleración de negocios fomentado
Clave_Com C2 ²	

Datos de Identificación del Indicador

Denominación Número de proyectos apoyados para el emprendurismo, incubación y aceleración	Fórmula (Número de proyectos apoyados/Número de proyectos apoyados programados)* 100	Dimensión del Indicador Eficacia	Sentido del Indicador Ascendente	Frecuencia de medición Anual
Meta 2017 (Valor) 40	Unidad de medida Empresas incubadas	Línea base 40.00	Tipo de Indicador Gestión	Cobertura Estatal
Descripción del Indicador Indica cuantos proyectos fueron apoyados para el emprendurismo, incubación y aceleración	Parámetros de semaforización ³ 60 80 130 			

RESULTADOS

Valor Programado (1er trimestre) 0.00	Avance de la Meta (1er trimestre) 0.00	% Avance de la Meta (1er trimestre) 0.00	Semáforo (1er trimestre) N/A
--	---	---	---------------------------------

	Valor Programado	Avance de la meta		Valor Programado	Avance de la meta
Enero	0.00	0.00	Julio	0.00	0.00
Febrero	0.00	0.00	Agosto	0.00	0.00
Marzo	0.00	0.00	Septiembre	0.00	0.00
Abril	0.00	0.00	Octubre	0.00	0.00
Mayo	0.00	0.00	Noviembre	0.00	0.00
Junio	40.00	0.00	Diciembre	0.00	0.00

Medios de verificación **Sistema informático Jalisco Competitivo - DGPLAN**

Observaciones

- El presente documento despliega la información perteneciente a los indicadores estratégicos y gestión de aquellos Programas presupuestarios que proveen de bienes y servicios que generan valor público a la ciudadanía jalisciense.
- Se muestra el número del Componente relacionado con el indicador.
- Se muestran los límites superiores de cada uno de los rangos de semaforización.

Sistema de Evaluación del Desempeño (SED)

Gobierno del Estado de Jalisco

Seguimiento de Indicadores 2017

Secretaría de Planeación, Administración y Finanzas

Datos del Programa ¹

Jalisco Competitivo

Eje **Economía próspera**

Tema Central **Industria, comercio y servicios**

¿Quién gasta?

07 Unidad Presupuestal Secretaría de Desarrollo Económico	000 Unidad Responsable Secretaría de Desarrollo Económico	00181 Unidad Ejecutora del Gasto Despacho del Secretario de Desarrollo Económico
--	--	---

¿Para qué se gasta?

Finalidad Desarrollo Económico	Función Asuntos Económicos, Comerciales y Laborales en General	Subfunción Asuntos Económicos y Comerciales en General
-----------------------------------	---	---

Objetivos

Nivel Componente	Resumen Narrativo C5 Proyectos productivos en concurrencia con fondos Federales potencializados
Clave_Com C5 ²	

Datos de Identificación del Indicador

Denominación Proyectos aprobados Concurrentes	Fórmula (Proyectos aprobados en convocatoria Federal con recurso Estatal realizados/ Proyectos aprobados en convocatoria Federal con recurso Estatal programados)*100	Dimensión del Indicador Eficacia	Sentido del Indicador Ascendente
Meta 2017 (Valor) 10	Unidad de medida Proyectos aprobados en convocatorias Federales	Frecuencia de medición Semestral	Tipo de Indicador Gestión
Descripción del Indicador Proyectos aprobados Concurrentes		Línea base 10.00	Cobertura Estatal
		Parámetros de semaforización ³ 59.99 79.99 130	

RESULTADOS

Valor Programado (1er trimestre)	0.00	Avance de la Meta (1er trimestre)	0.00	% Avance de la Meta (1er trimestre)		Semáforo (1er trimestre)	N/A
----------------------------------	------	-----------------------------------	------	-------------------------------------	--	--------------------------	-----

	Valor Programado	Avance de la meta		Valor Programado	Avance de la meta
Enero	0.00	0.00	Julio	0.00	0.00
Febrero	0.00	0.00	Agosto	0.00	0.00
Marzo	0.00	0.00	Septiembre	2.00	0.00
Abril	0.00	0.00	Octubre	5.00	0.00
Mayo	0.00	0.00	Noviembre	3.00	0.00
Junio	0.00	0.00	Diciembre	0.00	0.00

Medios de verificación **Transparencia**

Observaciones

- El presente documento despliega la información perteneciente a los indicadores estratégicos y gestión de aquellos Programas presupuestarios que proveen de bienes y servicios que generan valor público a la ciudadanía jalisciense.
- Se muestra el número del Componente relacionado con el indicador.
- Se muestran los límites superiores de cada uno de los rangos de semaforización.

Sistema de Evaluación del Desempeño (SED)

Gobierno del Estado de Jalisco

Seguimiento de Indicadores 2017

Secretaría de Planeación, Administración y Finanzas

Datos del Programa ¹

Jalisco Competitivo

Eje **Economía próspera**

Tema Central **Industria, comercio y servicios**

¿Quién gasta?

07 Unidad Presupuestal

000 Unidad Responsable

00181 Unidad Ejecutora del Gasto

Secretaría de Desarrollo Económico

Secretaría de Desarrollo Económico

Despacho del Secretario de Desarrollo Económico

¿Para qué se gasta?

Finalidad

Desarrollo Económico

Función

Asuntos Económicos, Comerciales y Laborales en General

Subfunción

Asuntos Económicos y Comerciales en General

Objetivos

Nivel

Componente

Resumen Narrativo

E7 Apoyo entregados para la participación de empresas en eventos del sector energético (Programa Estatal de Acción ante el Cambio Climático)

Clave_Com

E7 ²

Datos de Identificación del Indicador

Denominación

Número de Empresas apoyadas para participar en eventos del sector energético

Fórmula

(Apoyos otorgados a empresas para participar en eventos/Apoyos otorgados a empresas para participar en eventos programados)*100

Dimensión del Indicador

Eficacia

Sentido del Indicador

Ascendente

Frecuencia de medición

Anual

Línea base

4.00

Tipo de Indicador

Cobertura

Estatal

Gestión

Meta 2017 (Valor)

8

Unidad de medida

Empresas

Descripción del Indicador

Número de Empresas apoyadas para participar en eventos del sector energético

Parámetros de semaforización ³

59.01

79.01

130



RESULTADOS

Valor Programado (1er trimestre)

0.00

Avance de la Meta (1er trimestre)

0.00

% Avance de la Meta (1er trimestre)

Semáforo (1er trimestre)

N/A

	Valor Programado	Avance de la meta		Valor Programado	Avance de la meta
Enero	0.00	0.00	Julio	0.00	0.00
Febrero	0.00	0.00	Agosto	0.00	0.00
Marzo	0.00	0.00	Septiembre	0.00	0.00
Abril	0.00	0.00	Octubre	0.00	0.00
Mayo	0.00	0.00	Noviembre	8.00	0.00
Junio	0.00	0.00	Diciembre	0.00	0.00

Medios de verificación

Registros de participación empresarial en eventos del sector energético

Observaciones

- El presente documento despliega la información perteneciente a los indicadores estratégicos y gestión de aquellos Programas presupuestarios que proveen de bienes y servicios que generan valor público a la ciudadanía jalisciense.
- Se muestra el número del Componente relacionado con el indicador.
- Se muestran los límites superiores de cada uno de los rangos de semaforización.

Sistema de Evaluación del Desempeño (SED)

Gobierno del Estado de Jalisco

Seguimiento de Indicadores 2017

Secretaría de Planeación, Administración y Finanzas

Datos del Programa ¹

Jalisco Competitivo

Eje **Economía próspera**

Tema Central **Industria, comercio y servicios**

¿Quién gasta?

07 Unidad Presupuestal Secretaría de Desarrollo Económico	000 Unidad Responsable Secretaría de Desarrollo Económico	00181 Unidad Ejecutora del Gasto Despacho del Secretario de Desarrollo Económico
--	--	---

¿Para qué se gasta?

Finalidad Desarrollo Económico	Función Asuntos Económicos, Comerciales y Laborales en General	Subfunción Asuntos Económicos y Comerciales en General
-----------------------------------	---	---

Objetivos

Nivel Componente	Resumen Narrativo 03 Comercio en el ámbito nacional e internacional fomentado
Clave_Com 03 ²	

Datos de Identificación del Indicador

Denominación Convocatorias publicadas	Fórmula (Número de convocatorias realizadas/Número de convocatorias programadas)*100	Dimensión del Indicador Eficacia	Sentido del Indicador Ascendente
Meta 2017 (Valor) 4	Unidad de medida Convocatoria	Frecuencia de medición Anual	Línea base 0.00
Descripción del Indicador Indica cuantas convocatorias fueron publicadas		Cobertura Estatal	Tipo de Indicador Gestión
		Parámetros de semaforización ³ 60 80 130 	

RESULTADOS

Valor Programado (1er trimestre) **4.00** Avance de la Meta (1er trimestre) **4.00** % Avance de la Meta (1er trimestre) **100.00** Semáforo (1er trimestre) **ÓPTIMO**

	Valor Programado	Avance de la meta		Valor Programado	Avance de la meta
Enero	0.00	0.00	Julio	0.00	0.00
Febrero	0.00	0.00	Agosto	0.00	0.00
Marzo	4.00	4.00	Septiembre	0.00	0.00
Abril	0.00	0.00	Octubre	0.00	0.00
Mayo	0.00	0.00	Noviembre	0.00	0.00
Junio	0.00	0.00	Diciembre	0.00	0.00

Medios de verificación **sistema Web de la SEDECO**

Observaciones

- El presente documento despliega la información perteneciente a los indicadores estratégicos y gestión de aquellos Programas presupuestarios que proveen de bienes y servicios que generan valor público a la ciudadanía jalisciense.
- Se muestra el número del Componente relacionado con el indicador.
- Se muestran los límites superiores de cada uno de los rangos de semaforización.

Sistema de Evaluación del Desempeño (SED)

Gobierno del Estado de Jalisco

Seguimiento de Indicadores 2017

Secretaría de Planeación, Administración y Finanzas

Datos del Programa ¹

Jalisco Competitivo

Eje **Economía próspera**

Tema Central **Industria, comercio y servicios**

¿Quién gasta?

07 Unidad Presupuestal Secretaría de Desarrollo Económico	000 Unidad Responsable Secretaría de Desarrollo Económico	00181 Unidad Ejecutora del Gasto Despacho del Secretario de Desarrollo Económico
--	--	---

¿Para qué se gasta?

Finalidad Desarrollo Económico	Función Asuntos Económicos, Comerciales y Laborales en General	Subfunción Asuntos Económicos y Comerciales en General
-----------------------------------	---	---

Objetivos

Nivel Actividad	Resumen Narrativo C1-00 Plataforma E Market place de Jalisco desarrollada
Clave_Com C1 ²	

Datos de Identificación del Indicador

Denominación Numero de plataforma	Fórmula (No. Plataforma tecnológica realizadas/No. Plataforma tecnológica programadas)*100	Dimensión del Indicador Eficacia	Sentido del Indicador Ascendente	Frecuencia de medición Trimestral
Meta 2017 (Valor) 1	Unidad de medida Plataforma tecnológica	Línea base 0.00	Tipo de Indicador Estadal	Gestión
Descripción del Indicador Indica la plataforma que se creo		Parámetros de semaforización ³ 60 80 130 		

RESULTADOS

Valor Programado (1er trimestre) 0.00	Avance de la Meta (1er trimestre) 0.00	% Avance de la Meta (1er trimestre) 0.00	Semáforo (1er trimestre) N/A
--	---	---	---------------------------------

	Valor Programado	Avance de la meta		Valor Programado	Avance de la meta
Enero	0.00	0.00	Julio	0.00	0.00
Febrero	0.00	0.00	Agosto	0.00	0.00
Marzo	0.00	0.00	Septiembre	0.00	0.00
Abril	0.00	0.00	Octubre	0.00	0.00
Mayo	0.00	0.00	Noviembre	1.00	0.00
Junio	0.00	0.00	Diciembre	0.00	0.00

Medios de verificación Plataforma E Market place de Jaltrade
Observaciones

- El presente documento despliega la información perteneciente a los indicadores estratégicos y gestión de aquellos Programas presupuestarios que proveen de bienes y servicios que generan valor público a la ciudadanía jalisciense.
- Se muestra el número del Componente relacionado con el indicador.
- Se muestran los límites superiores de cada uno de los rangos de semaforización.

Sistema de Evaluación del Desempeño (SED)

Gobierno del Estado de Jalisco

Seguimiento de Indicadores 2017

Secretaría de Planeación, Administración y Finanzas

Datos del Programa ¹

Jalisco Competitivo

Eje **Economía próspera**

Tema Central **Industria, comercio y servicios**

¿Quién gasta?

07 Unidad Presupuestal Secretaría de Desarrollo Económico	000 Unidad Responsable Secretaría de Desarrollo Económico	00181 Unidad Ejecutora del Gasto Despacho del Secretario de Desarrollo Económico
--	--	---


¿Para qué se gasta?

Finalidad Desarrollo Económico	Función Asuntos Económicos, Comerciales y Laborales en General	Subfunción Asuntos Económicos y Comerciales en General
-----------------------------------	---	---

Objetivos

Nivel Actividad	Resumen Narrativo C1-00 Convocatoria de Internacionalización de productos y servicios de Jalisco realizada
Clave_Com C1 ²	

Datos de Identificación del Indicador

Denominación Número de proyectos concluidos	Fórmula (sumatoria de proyectos realizados/sumatoria de proyectos programados)*100	Dimensión del Indicador Eficacia	Sentido del Indicador Ascendente	Frecuencia de medición Trimestral
Meta 2017 (Valor) 10	Unidad de medida Proyectos	Línea base 10.00	Tipo de Indicador Gestión	Cobertura Estatal
Descripción del Indicador Dice cuantos proyectos se les otorgo el apoyo	Parámetros de semaforización ³ 60 80 130 			

RESULTADOS

Valor Programado (1er trimestre)	0.00	Avance de la Meta (1er trimestre)	0.00	% Avance de la Meta (1er trimestre)		Semáforo (1er trimestre)	N/A
----------------------------------	------	-----------------------------------	------	-------------------------------------	--	--------------------------	-----

	Valor Programado	Avance de la meta		Valor Programado	Avance de la meta
Enero	0.00	0.00	Julio	0.00	0.00
Febrero	0.00	0.00	Agosto	0.00	0.00
Marzo	0.00	0.00	Septiembre	0.00	0.00
Abril	0.00	0.00	Octubre	0.00	0.00
Mayo	0.00	0.00	Noviembre	0.00	0.00
Junio	0.00	0.00	Diciembre	10.00	0.00

Medios de verificación	Registros internos de Jaltrade
Observaciones	

- El presente documento despliega la información perteneciente a los indicadores estratégicos y gestión de aquellos Programas presupuestarios que proveen de bienes y servicios que generan valor público a la ciudadanía jalisciense.
- Se muestra el número del Componente relacionado con el indicador.
- Se muestran los límites superiores de cada uno de los rangos de semaforización.

Sistema de Evaluación del Desempeño (SED)

Gobierno del Estado de Jalisco

Seguimiento de Indicadores 2017

Secretaría de Planeación, Administración y Finanzas

Datos del Programa ¹

Jalisco Competitivo

Eje **Economía próspera**

Tema Central **Industria, comercio y servicios**

¿Quién gasta?

07 Unidad Presupuestal

000 Unidad Responsable

00181 Unidad Ejecutora del Gasto

Secretaría de Desarrollo Económico

Secretaría de Desarrollo Económico

Despacho del Secretario de Desarrollo Económico

¿Para qué se gasta?

Finalidad

Función

Subfunción

Desarrollo Económico

Asuntos Económicos, Comerciales y Laborales en General

Asuntos Económicos y Comerciales en General

Objetivos

Nivel

Resumen Narrativo

Actividad

C1-00 Monto de inversión nacional y extranjera generada en el Estado por proyecto beneficiados por el programa Invierte en Jalisco

Clave_Com

C1 ²

Datos de Identificación del Indicador

Denominación

Fórmula

Dimensión del Indicador

Eficacia

Monto de inversión nacional y extranjera generada en el Estado por proyecto beneficiados por el programa Invierte en Jalisco

$(\text{Monto de Inversión realizado} / \text{Monto de Inversión programado}) * 100$

Sentido del Indicador

Ascendente

Frecuencia de medición

Semestral

Línea base

0.00

Tipo de Indicador

Cobertura

Estatal

Gestión

Meta 2017 (Valor)

379000000

Unidad de medida

Dólares

Descripción del Indicador

Describe el Monto de inversión nacional y extranjera generada en el Estado por proyecto beneficiados por el programa Invierte en Jalisco

Parámetros de semaforización ³

60

80

130



RESULTADOS

Valor Programado (1er trimestre)

0.00

Avance de la Meta (1er trimestre)

0.00

% Avance de la Meta (1er trimestre)



Semáforo (1er trimestre)

N/A

	Valor Programado	Avance de la meta		Valor Programado	Avance de la meta
Enero	0.00	0.00	Julio	0.00	0.00
Febrero	0.00	0.00	Agosto	0.00	0.00
Marzo	0.00	0.00	Septiembre	0.00	0.00
Abril	0.00	0.00	Octubre	0.00	0.00
Mayo	0.00	0.00	Noviembre	0.00	0.00
Junio	0.00	0.00	Diciembre	0.00	0.00

Medios de verificación

Registros internos de promoción internacional

Observaciones

- El presente documento despliega la información perteneciente a los indicadores estratégicos y gestión de aquellos Programas presupuestarios que proveen de bienes y servicios que generan valor público a la ciudadanía jalisciense.
- Se muestra el número del Componente relacionado con el indicador.
- Se muestran los límites superiores de cada uno de los rangos de semaforización.

Sistema de Evaluación del Desempeño (SED)

Gobierno del Estado de Jalisco

Seguimiento de Indicadores 2017

Secretaría de Planeación, Administración y Finanzas

Datos del Programa ¹

Jalisco Competitivo

Eje **Economía próspera**

Tema Central **Industria, comercio y servicios**

¿Quién gasta?

07 Unidad Presupuestal

000 Unidad Responsable

00181 Unidad Ejecutora del Gasto

Secretaría de Desarrollo Económico

Secretaría de Desarrollo Económico

Despacho del Secretario de Desarrollo Económico

¿Para qué se gasta?

Finalidad

Función

Subfunción

Desarrollo Económico

Asuntos Económicos, Comerciales y Laborales en General

Asuntos Económicos y Comerciales en General

Objetivos

Nivel

Resumen Narrativo

Actividad

C1-00 Empresas beneficiadas con Incentivo Invierte en Jalisco

Clave_Com

C1 ²

Datos de Identificación del Indicador

Denominación

Fórmula

Dimensión del Indicador

Eficacia

Numero de Empresas beneficiadas con Incentivo Invierte en Jalisco

(Empresas beneficiadas con Incentivo Invierte en Jalisco realizadas/Empresas beneficiadas con Incentivo Invierte en Jalisco programadas)*100

Sentido del Indicador

Ascendente

Frecuencia de medición

Semestral

Línea base

0.00

Tipo de Indicador

Cobertura

Estatal

Gestión

Meta 2017 (Valor)

15

Unidad de medida

Empresa

Descripción del Indicador

Describe cuantas empresas beneficiadas establecidas o por establecerse en Jalisco

Parámetros de semaforización ³

60

80

130



RESULTADOS

Valor Programado (1er trimestre)

0.00

Avance de la Meta (1er trimestre)

0.00

% Avance de la Meta (1er trimestre)

Semáforo (1er trimestre)

N/A

	Valor Programado	Avance de la meta		Valor Programado	Avance de la meta
Enero	0.00	0.00	Julio	3.00	0.00
Febrero	0.00	0.00	Agosto	3.00	0.00
Marzo	0.00	0.00	Septiembre	3.00	0.00
Abril	0.00	0.00	Octubre	2.00	0.00
Mayo	0.00	0.00	Noviembre	2.00	0.00
Junio	2.00	0.00	Diciembre	0.00	0.00

Medios de verificación

Registros internos de promoción internacional

Observaciones

- El presente documento despliega la información perteneciente a los indicadores estratégicos y gestión de aquellos Programas presupuestarios que proveen de bienes y servicios que generan valor público a la ciudadanía jalisciense.
- Se muestra el número del Componente relacionado con el indicador.
- Se muestran los límites superiores de cada uno de los rangos de semaforización.

Sistema de Evaluación del Desempeño (SED)

Gobierno del Estado de Jalisco

Seguimiento de Indicadores 2017

Secretaría de Planeación, Administración y Finanzas

Datos del Programa ¹

Jalisco Competitivo

Eje **Economía próspera**

Tema Central **Industria, comercio y servicios**

¿Quién gasta?

07 Unidad Presupuestal Secretaría de Desarrollo Económico	000 Unidad Responsable Secretaría de Desarrollo Económico	00181 Unidad Ejecutora del Gasto Despacho del Secretario de Desarrollo Económico
--	--	---

¿Para qué se gasta?

Finalidad Desarrollo Económico	Función Asuntos Económicos, Comerciales y Laborales en General	Subfunción Asuntos Económicos y Comerciales en General
-----------------------------------	---	---

Objetivos

Nivel Actividad	Resumen Narrativo C1-00 Bienempleado impulsar las iniciativas de emprendedores y fortalecimiento de microempresas de los municipios del Edo.
Clave_Com C1 ²	

Datos de Identificación del Indicador

Denominación Número de emprendedores y MIPYMES apoyados mediante Bienempleado	Fórmula (Suma de emprendedores y MI PYMES apoyados realizados/Suma de emprendedores y MI PYMES apoyados programados)*100	Dimensión del Indicador Eficacia	Sentido del Indicador Ascendente	Frecuencia de medición Trimestral
Meta 2017 (Valor) 1000	Unidad de medida Emprendedor y MIPYME	Línea base 943.00	Tipo de Indicador Gestión	Cobertura Estatal
Descripción del Indicador Describe el Número de emprendedores y MIPYMES que fueron apoyados mediante Bienempleado	Parámetros de semaforización ³ 60 80 130 			

RESULTADOS

Valor Programado (1er trimestre) 0.00	Avance de la Meta (1er trimestre) 0.00	% Avance de la Meta (1er trimestre) 0.00	Semáforo (1er trimestre) N/A
--	---	---	---------------------------------

	Valor Programado	Avance de la meta		Valor Programado	Avance de la meta
Enero	0.00	0.00	Julio	0.00	0.00
Febrero	0.00	0.00	Agosto	0.00	0.00
Marzo	0.00	0.00	Septiembre	0.00	0.00
Abril	0.00	0.00	Octubre	0.00	0.00
Mayo	0.00	0.00	Noviembre	1,000.00	0.00
Junio	0.00	0.00	Diciembre	0.00	0.00

Medios de verificación	Registros de las direcciones Generales y OPDs de la SEDECO
Observaciones	

- El presente documento despliega la información perteneciente a los indicadores estratégicos y gestión de aquellos Programas presupuestarios que proveen de bienes y servicios que generan valor público a la ciudadanía jalisciense.
- Se muestra el número del Componente relacionado con el indicador.
- Se muestran los límites superiores de cada uno de los rangos de semaforización.

Sistema de Evaluación del Desempeño (SED)

Gobierno del Estado de Jalisco

Seguimiento de Indicadores 2017

Secretaría de Planeación, Administración y Finanzas

Datos del Programa ¹

Jalisco Competitivo

Eje **Economía próspera**

Tema Central **Industria, comercio y servicios**

¿Quién gasta?

07 Unidad Presupuestal

000 Unidad Responsable

00181 Unidad Ejecutora del Gasto

Secretaría de Desarrollo Económico

Secretaría de Desarrollo Económico

Despacho del Secretario de Desarrollo Económico

¿Para qué se gasta?

Finalidad

Desarrollo Económico

Función

Asuntos Económicos, Comerciales y Laborales en General

Subfunción

Asuntos Económicos y Comerciales en General

Objetivos

Nivel

Actividad

Resumen Narrativo

C1-00 Estudio con información de la oferta demanda y fortalezas y debilidades del sector automotriz realizado

Clave_Com

C1 ²

Datos de Identificación del Indicador

Denominación

Numero de estudios

Fórmula

$(\text{Numero de estudios realizados} / \text{Numero de estudios programados}) * 100$

Dimensión del Indicador

Eficacia

Sentido del Indicador

Ascendente

Frecuencia de medición

Trimestral

Línea base

0.00

Tipo de Indicador

Cobertura

Estatal

Gestión

Meta 2017 (Valor)

1

Unidad de medida

Estudio

Descripción del Indicador

Dice cuantos estudios se realizaron en el sector automotriz

Parámetros de semaforización ³

60

80

130



RESULTADOS

Valor Programado (1er trimestre)

0.00

Avance de la Meta (1er trimestre)

0.00

% Avance de la Meta (1er trimestre)

Semáforo (1er trimestre)

N/A

	Valor Programado	Avance de la meta		Valor Programado	Avance de la meta
Enero	0.00	0.00	Julio	0.00	0.00
Febrero	0.00	0.00	Agosto	0.00	0.00
Marzo	0.00	0.00	Septiembre	0.00	0.00
Abril	0.00	0.00	Octubre	0.00	0.00
Mayo	0.00	0.00	Noviembre	1.00	0.00
Junio	0.00	0.00	Diciembre	0.00	0.00

Medios de verificación

Registros internos de Jaltrade

Observaciones

- El presente documento despliega la información perteneciente a los indicadores estratégicos y gestión de aquellos Programas presupuestarios que proveen de bienes y servicios que generan valor público a la ciudadanía jalisciense.
- Se muestra el número del Componente relacionado con el indicador.
- Se muestran los límites superiores de cada uno de los rangos de semaforización.

Sistema de Evaluación del Desempeño (SED)

Gobierno del Estado de Jalisco

Seguimiento de Indicadores 2017

Secretaría de Planeación, Administración y Finanzas

Datos del Programa ¹

Jalisco Competitivo

Eje **Economía próspera**

Tema Central **Industria, comercio y servicios**

¿Quién gasta?

07 Unidad Presupuestal

000 Unidad Responsable

00181 Unidad Ejecutora del Gasto

Secretaría de Desarrollo Económico

Secretaría de Desarrollo Económico

Despacho del Secretario de Desarrollo Económico

¿Para qué se gasta?

Finalidad

Desarrollo Económico

Función

Asuntos Económicos, Comerciales y Laborales en General

Subfunción

Asuntos Económicos y Comerciales en General

Objetivos

Nivel

Resumen Narrativo

Actividad

C1-00 Fortalecimiento para la promoción de oferta exportable realizado

Clave_Com

C1 ²

Datos de Identificación del Indicador

Denominación

Número de empresas beneficiadas

Fórmula

$(\text{Número de empresas beneficiadas} / \text{Número de empresas programadas}) * 100$

Dimensión del Indicador

Eficacia

Sentido del Indicador

Ascendente

Frecuencia de medición

Trimestral

Línea base

0.00

Tipo de Indicador

Cobertura

Estatal

Gestión

Meta 2017 (Valor)

68

Unidad de medida

Empresas/Empresarios

Descripción del Indicador

Número de empresas beneficiadas

Parámetros de semaforización ³

59.99

79.99

130



RESULTADOS

Valor Programado (1er trimestre)

0.00

Avance de la Meta (1er trimestre)

0.00

% Avance de la Meta (1er trimestre)

Semáforo (1er trimestre)

N/A

	Valor Programado	Avance de la meta		Valor Programado	Avance de la meta
Enero	0.00	0.00	Julio	0.00	0.00
Febrero	0.00	0.00	Agosto	0.00	0.00
Marzo	0.00	0.00	Septiembre	0.00	0.00
Abril	0.00	0.00	Octubre	0.00	0.00
Mayo	0.00	0.00	Noviembre	0.00	0.00
Junio	0.00	0.00	Diciembre	68.00	0.00

Medios de verificación

Internacionalización y promoción de oferta exportable y realizados,

Observaciones

- 1 El presente documento despliega la información perteneciente a los indicadores estratégicos y gestión de aquellos Programas presupuestarios que proveen de bienes y servicios que generan valor público a la ciudadanía jalisciense.
- 2 Se muestra el número del Componente relacionado con el indicador.
- 3 Se muestran los límites superiores de cada uno de los rangos de semaforización.

Sistema de Evaluación del Desempeño (SED)

Gobierno del Estado de Jalisco

Seguimiento de Indicadores 2017

Secretaría de Planeación, Administración y Finanzas

Datos del Programa ¹

Jalisco Competitivo

Eje **Economía próspera**

Tema Central **Industria, comercio y servicios**

¿Quién gasta?

07 Unidad Presupuestal Secretaría de Desarrollo Económico	000 Unidad Responsable Secretaría de Desarrollo Económico	00181 Unidad Ejecutora del Gasto Despacho del Secretario de Desarrollo Económico
--	--	---

¿Para qué se gasta?

Finalidad Desarrollo Económico	Función Asuntos Económicos, Comerciales y Laborales en General	Subfunción Asuntos Económicos y Comerciales en General
-----------------------------------	---	---

Objetivos

Nivel Actividad	Resumen Narrativo 07-00 Infraestructura cinematográfica desarrollada
Clave_Com 07 ²	

Datos de Identificación del Indicador

Denominación No. desarrollo de películas	Fórmula (Películas realizadas/Películas programadas)*100	Dimensión del Indicador Eficacia	Sentido del Indicador Ascendente
Meta 2017 (Valor) 8	Unidad de medida Proyectos	Frecuencia de medición Trimestral	Tipo de Indicador Eficacia
Descripción del Indicador Indica cuantas peliculas se desarrollaron en el Estado		Línea base 0.00	Cobertura Estatal, Gestión
		Parámetros de semaforización ³ 60, 80, 130	

RESULTADOS

Valor Programado (1er trimestre) 0.00	Avance de la Meta (1er trimestre) 0.00	% Avance de la Meta (1er trimestre)	Semáforo (1er trimestre) N/A
--	---	-------------------------------------	---------------------------------

	Valor Programado	Avance de la meta		Valor Programado	Avance de la meta
Enero	0.00	0.00	Julio	0.00	0.00
Febrero	0.00	0.00	Agosto	0.00	0.00
Marzo	0.00	0.00	Septiembre	0.00	0.00
Abril	0.00	0.00	Octubre	2.00	0.00
Mayo	0.00	0.00	Noviembre	2.00	0.00
Junio	0.00	0.00	Diciembre	4.00	0.00

Medios de verificación	Dir. General de la Comisión de filmaciones
Observaciones	

- El presente documento despliega la información perteneciente a los indicadores estratégicos y gestión de aquellos Programas presupuestarios que proveen de bienes y servicios que generan valor público a la ciudadanía jalisciense.
- Se muestra el número del Componente relacionado con el indicador.
- Se muestran los límites superiores de cada uno de los rangos de semaforización.

Sistema de Evaluación del Desempeño (SED)

Gobierno del Estado de Jalisco

Seguimiento de Indicadores 2017

Secretaría de Planeación, Administración y Finanzas

Datos del Programa ¹

Jalisco Competitivo

Eje **Economía próspera**

Tema Central **Industria, comercio y servicios**

¿Quién gasta?

07 Unidad Presupuestal Secretaría de Desarrollo Económico	000 Unidad Responsable Secretaría de Desarrollo Económico	00181 Unidad Ejecutora del Gasto Despacho del Secretario de Desarrollo Económico
--	--	---

¿Para qué se gasta?

Finalidad Desarrollo Económico	Función Asuntos Económicos, Comerciales y Laborales en General	Subfunción Asuntos Económicos y Comerciales en General
-----------------------------------	---	---

Objetivos

Nivel Actividad	Resumen Narrativo C2-00 Seguimiento y cierre de proyectos de incubación
Clave_Com C2 ²	

Datos de Identificación del Indicador

Denominación Informe final de cierre de proyectos	Fórmula (Número de proyectos apoyados/Número de proyectos apoyados programados)* 100	Dimensión del Indicador Eficacia	Sentido del Indicador Ascendente	Frecuencia de medición Trimestral
Meta 2017 (Valor) 40	Unidad de medida Empresas incubadas	Línea base 0.00	Tipo de Indicador Estatal	Gestión
Descripción del Indicador Describe el Informe final de cuantos proyectos cerraron	Parámetros de semaforización ³ 60 80 130 			

RESULTADOS

Valor Programado (1er trimestre) 0.00	Avance de la Meta (1er trimestre) 0.00	% Avance de la Meta (1er trimestre) 0.00	Semáforo (1er trimestre) N/A
--	---	---	---------------------------------

	Valor Programado	Avance de la meta		Valor Programado	Avance de la meta
Enero	0.00	0.00	Julio	0.00	0.00
Febrero	0.00	0.00	Agosto	0.00	0.00
Marzo	0.00	0.00	Septiembre	0.00	0.00
Abril	0.00	0.00	Octubre	0.00	0.00
Mayo	0.00	0.00	Noviembre	0.00	0.00
Junio	40.00	0.00	Diciembre	0.00	0.00

Medios de verificación	Sistema Jalisco Competitivo, archivo de convenios
Observaciones	

- El presente documento despliega la información perteneciente a los indicadores estratégicos y gestión de aquellos Programas presupuestarios que proveen de bienes y servicios que generan valor público a la ciudadanía jalisciense.
- Se muestra el número del Componente relacionado con el indicador.
- Se muestran los límites superiores de cada uno de los rangos de semaforización.

Sistema de Evaluación del Desempeño (SED)

Gobierno del Estado de Jalisco

Seguimiento de Indicadores 2017

Secretaría de Planeación, Administración y Finanzas

Datos del Programa ¹

Jalisco Competitivo

Eje **Economía próspera**

Tema Central **Industria, comercio y servicios**

¿Quién gasta?

07 Unidad Presupuestal Secretaría de Desarrollo Económico	000 Unidad Responsable Secretaría de Desarrollo Económico	00181 Unidad Ejecutora del Gasto Despacho del Secretario de Desarrollo Económico
--	--	---

¿Para qué se gasta?

Finalidad Desarrollo Económico	Función Asuntos Económicos, Comerciales y Laborales en General	Subfunción Asuntos Económicos y Comerciales en General
-----------------------------------	---	---

Objetivos

Nivel Actividad	Resumen Narrativo C5-00 Convocatorias concurrentes publicadas en la página de SEDECO
Clave_Com C5 ²	

Datos de Identificación del Indicador

Denominación Número de convocatorias abiertas de concurrencia en Jalisco Competitivo	Fórmula (Convocatorias de concurrencia realizadas/ Convocatorias de concurrencia programadas)* 100	Dimensión del Indicador Eficacia	Sentido del Indicador Ascendente	Frecuencia de medición Semestral
Meta 2017 (Valor) 1	Unidad de medida Convocatoria	Línea base 2.00	Tipo de Indicador Estatal	Gestión
Descripción del Indicador Indica cuantas convocatorias abiertas de concurrencia en Jalisco Competitivo	Parámetros de semaforización ³ 60 80 130 			

RESULTADOS

Valor Programado (1er trimestre)	1.00	Avance de la Meta (1er trimestre)	1.00	% Avance de la Meta (1er trimestre)	100.00	Semáforo (1er trimestre)	ÓPTIMO
----------------------------------	------	-----------------------------------	------	-------------------------------------	--------	--------------------------	---------------

	Valor Programado	Avance de la meta		Valor Programado	Avance de la meta
Enero	0.00	0.00	Julio	0.00	0.00
Febrero	0.00	0.00	Agosto	0.00	0.00
Marzo	1.00	1.00	Septiembre	0.00	0.00
Abril	0.00	0.00	Octubre	0.00	0.00
Mayo	0.00	0.00	Noviembre	0.00	0.00
Junio	0.00	0.00	Diciembre	0.00	0.00

Medios de verificación	Página de Web SEDECO
Observaciones	

- El presente documento despliega la información perteneciente a los indicadores estratégicos y gestión de aquellos Programas presupuestarios que proveen de bienes y servicios que generan valor público a la ciudadanía jalisciense.
- Se muestra el número del Componente relacionado con el indicador.
- Se muestran los límites superiores de cada uno de los rangos de semaforización.

Sistema de Evaluación del Desempeño (SED)

Gobierno del Estado de Jalisco

Seguimiento de Indicadores 2017

Secretaría de Planeación, Administración y Finanzas

Datos del Programa ¹

Jalisco Competitivo

Eje **Economía próspera**

Tema Central **Industria, comercio y servicios**

¿Quién gasta?

07 Unidad Presupuestal Secretaría de Desarrollo Económico	000 Unidad Responsable Secretaría de Desarrollo Económico	00181 Unidad Ejecutora del Gasto Despacho del Secretario de Desarrollo Económico
--	--	---

¿Para qué se gasta?

Finalidad Desarrollo Económico	Función Asuntos Económicos, Comerciales y Laborales en General	Subfunción Asuntos Económicos y Comerciales en General
-----------------------------------	---	---

Objetivos

Nivel Actividad	Resumen Narrativo C5-00 Proyectos productivos Concurrentes -Con recurso de convocatoria: Que sometan las empresas de Jalisco a convocatorias Federales con aportación Estatal y sean autorizados
Clave_Com C5 ²	

Datos de Identificación del Indicador

Denominación Proyectos aprobados Concurrentes	Fórmula (Proyectos aprobados en convocatoria Federal con recurso Estatal realizados/ Proyectos aprobados en convocatoria Federal con recurso Estatal programados)*100	Dimensión del Indicador Eficacia	Sentido del Indicador Ascendente
Meta 2017 (Valor) 5	Unidad de medida Proyectos aprobados en convocatorias Federales	Frecuencia de medición Semestral	Tipo de Indicador Gestión
Descripción del Indicador Describe cuantos proyectos con concurrencia fueron apoyados		Línea base 5.00	Cobertura Estatal
		Parámetros de semaforización ³ 60 80 130	

RESULTADOS

Valor Programado (1er trimestre)	0.00	Avance de la Meta (1er trimestre)	0.00	% Avance de la Meta (1er trimestre)		Semáforo (1er trimestre)	N/A
----------------------------------	------	-----------------------------------	------	-------------------------------------	--	--------------------------	-----

	Valor Programado	Avance de la meta		Valor Programado	Avance de la meta
Enero	0.00	0.00	Julio	0.00	0.00
Febrero	0.00	0.00	Agosto	0.00	0.00
Marzo	0.00	0.00	Septiembre	1.00	0.00
Abril	0.00	0.00	Octubre	3.00	0.00
Mayo	0.00	0.00	Noviembre	1.00	0.00
Junio	0.00	0.00	Diciembre	0.00	0.00

Medios de verificación **Transparencia**

Observaciones

- El presente documento despliega la información perteneciente a los indicadores estratégicos y gestión de aquellos Programas presupuestarios que proveen de bienes y servicios que generan valor público a la ciudadanía jalisciense.
- Se muestra el número del Componente relacionado con el indicador.
- Se muestran los límites superiores de cada uno de los rangos de semaforización.

Sistema de Evaluación del Desempeño (SED)

Gobierno del Estado de Jalisco

Seguimiento de Indicadores 2017

Secretaría de Planeación, Administración y Finanzas

Datos del Programa ¹

Jalisco Competitivo

Eje **Economía próspera**

Tema Central **Industria, comercio y servicios**

¿Quién gasta?

07 Unidad Presupuestal Secretaría de Desarrollo Económico	000 Unidad Responsable Secretaría de Desarrollo Económico	00181 Unidad Ejecutora del Gasto Despacho del Secretario de Desarrollo Económico
--	--	---

¿Para qué se gasta?

Finalidad Desarrollo Económico	Función Asuntos Económicos, Comerciales y Laborales en General	Subfunción Asuntos Económicos y Comerciales en General
-----------------------------------	---	---

Objetivos

Nivel Actividad	Resumen Narrativo C5-00 Proyectos productivos Transversales: Que someta SEDECO a convocatorias Federales y sean autorizados
Clave_Com C5 ²	

Datos de Identificación del Indicador

Denominación Proyectos aprobados Transversales	Fórmula (Proyectos aprobados en convocatoria Federal con recurso Estatal realizados/ Proyectos aprobados en convocatoria Federal con recurso Estatal realizados)*100	Dimensión del Indicador Eficacia	Sentido del Indicador Ascendente
Meta 2017 (Valor) 20	Unidad de medida Proyectos aprobados en convocatorias Federales	Frecuencia de medición Semestral	Tipo de Indicador Gestión
Descripción del Indicador Describe cuantos proyectos transversales fueron apoyados		Línea base 1.00	Cobertura Estatal
		Parámetros de semaforización ³ 60 80 130	

RESULTADOS

Valor Programado (1er trimestre)	0.00	Avance de la Meta (1er trimestre)	0.00	% Avance de la Meta (1er trimestre)		Semáforo (1er trimestre)	N/A
----------------------------------	------	-----------------------------------	------	-------------------------------------	--	--------------------------	-----

	Valor Programado	Avance de la meta		Valor Programado	Avance de la meta
Enero	0.00	0.00	Julio	0.00	0.00
Febrero	0.00	0.00	Agosto	0.00	0.00
Marzo	0.00	0.00	Septiembre	0.00	0.00
Abril	0.00	0.00	Octubre	10.00	0.00
Mayo	0.00	0.00	Noviembre	5.00	0.00
Junio	0.00	0.00	Diciembre	5.00	0.00

Medios de verificación	Transparencia
Observaciones	

- El presente documento despliega la información perteneciente a los indicadores estratégicos y gestión de aquellos Programas presupuestarios que proveen de bienes y servicios que generan valor público a la ciudadanía jalisciense.
- Se muestra el número del Componente relacionado con el indicador.
- Se muestran los límites superiores de cada uno de los rangos de semaforización.

Sistema de Evaluación del Desempeño (SED)

Gobierno del Estado de Jalisco

Seguimiento de Indicadores 2017

Secretaría de Planeación, Administración y Finanzas

Datos del Programa ¹

Jalisco Competitivo

Eje **Economía próspera**

Tema Central **Industria, comercio y servicios**

¿Quién gasta?

07 Unidad Presupuestal Secretaría de Desarrollo Económico	000 Unidad Responsable Secretaría de Desarrollo Económico	00181 Unidad Ejecutora del Gasto Despacho del Secretario de Desarrollo Económico
--	--	---

¿Para qué se gasta?

Finalidad Desarrollo Económico	Función Asuntos Económicos, Comerciales y Laborales en General	Subfunción Asuntos Económicos y Comerciales en General
-----------------------------------	---	---

Objetivos

Nivel Actividad	Resumen Narrativo C5-00 Proyectos productivos Estratégicos: Que someta SEDECO a convocatorias Federales y sean autorizados
Clave_Com C5 ²	

Datos de Identificación del Indicador

Denominación Proyectos aprobados Estratégicos	Fórmula (Suma de proyectos aprobados en convocatoria Federal con o sin recurso Estatal/Suma de proyectos aprobados en convocatoria Federal con o sin recurso Estatal programados)* 100	Dimensión del Indicador Eficacia	Sentido del Indicador Ascendente	Frecuencia de medición Semestral
Meta 2017 (Valor) 5	Unidad de medida Proyectos aprobados en convocatorias Federales	Línea base 10.00	Tipo de Indicador Estadal Gestión	
Descripción del Indicador Describe cuantos proyectos estratégicos fueron apoyados		Cobertura		
Parámetros de semaforización ³				
60 80 130				

RESULTADOS

Valor Programado (1er trimestre)	0.00	Avance de la Meta (1er trimestre)	0.00	% Avance de la Meta (1er trimestre)		Semáforo (1er trimestre)	N/A
----------------------------------	------	-----------------------------------	------	-------------------------------------	--	--------------------------	-----

	Valor Programado	Avance de la meta		Valor Programado	Avance de la meta
Enero	0.00	0.00	Julio	0.00	0.00
Febrero	0.00	0.00	Agosto	0.00	0.00
Marzo	0.00	0.00	Septiembre	0.00	0.00
Abril	0.00	0.00	Octubre	3.00	0.00
Mayo	0.00	0.00	Noviembre	2.00	0.00
Junio	0.00	0.00	Diciembre	1.00	0.00

Medios de verificación Sistema Jalisco Competitivo, archivo de convenios generados y reporte del programa

Observaciones

- El presente documento despliega la información perteneciente a los indicadores estratégicos y gestión de aquellos Programas presupuestarios que proveen de bienes y servicios que generan valor público a la ciudadanía jalisciense.
- Se muestra el número del Componente relacionado con el indicador.
- Se muestran los límites superiores de cada uno de los rangos de semaforización.

Sistema de Evaluación del Desempeño (SED)

Gobierno del Estado de Jalisco

Seguimiento de Indicadores 2017

Secretaría de Planeación, Administración y Finanzas

Datos del Programa ¹

Jalisco Competitivo

Eje **Economía próspera**

Tema Central **Industria, comercio y servicios**

¿Quién gasta?

07 Unidad Presupuestal

000 Unidad Responsable

00181 Unidad Ejecutora del Gasto

Secretaría de Desarrollo Económico

Secretaría de Desarrollo Económico

Despacho del Secretario de Desarrollo Económico

¿Para qué se gasta?

Finalidad

Función

Subfunción

Desarrollo Económico

Asuntos Económicos, Comerciales y Laborales en General

Asuntos Económicos y Comerciales en General

Objetivos

Nivel

Resumen Narrativo

Actividad

C5-00 Proyectos productivos Institucionales: Que someta SEDECO a convocatorias Federales y sean autorizados

Clave_Com

C5 ²

Datos de Identificación del Indicador

Denominación

Fórmula

Dimensión del Indicador

Eficacia

Proyectos aprobados Institucionales

(Suma de proyectos aprobados en convocatoria Federal con o sin recurso Estatal/Suma de proyectos aprobados en convocatoria Federal con o sin recurso Estatal programados)* 100

Sentido del Indicador

Ascendente

Frecuencia de medición

Semestral

Línea base

11.00

Tipo de Indicador

Cobertura

Estatal

Gestión

Meta 2017 (Valor)

5

Unidad de medida

Proyectos aprobados en convocatorias Federales

Descripción del Indicador

Describe cuantos proyectos institucionales fueron apoyados

Parámetros de semaforización ³

60

80

130



RESULTADOS

Valor Programado (1er trimestre)

0.00

Avance de la Meta (1er trimestre)

0.00

% Avance de la Meta (1er trimestre)



Semaforo (1er trimestre)

N/A

	Valor Programado	Avance de la meta		Valor Programado	Avance de la meta
Enero	0.00	0.00	Julio	0.00	0.00
Febrero	0.00	0.00	Agosto	0.00	0.00
Marzo	0.00	0.00	Septiembre	0.00	0.00
Abril	0.00	0.00	Octubre	3.00	0.00
Mayo	0.00	0.00	Noviembre	2.00	0.00
Junio	0.00	0.00	Diciembre	1.00	0.00

Medios de verificación

Transparencia

Observaciones

¹ El presente documento despliega la información perteneciente a los indicadores estratégicos y gestión de aquellos Programas presupuestarios que proveen de bienes y servicios que generan valor público a la ciudadanía jalisciense.

² Se muestra el número del Componente relacionado con el indicador.

³ Se muestran los límites superiores de cada uno de los rangos de semaforización.

Sistema de Evaluación del Desempeño (SED)

Gobierno del Estado de Jalisco

Seguimiento de Indicadores 2017

Secretaría de Planeación, Administración y Finanzas

Datos del Programa ¹

Jalisco Competitivo

Eje **Economía próspera**

Tema Central **Industria, comercio y servicios**

¿Quién gasta?

07 Unidad Presupuestal Secretaría de Desarrollo Económico	000 Unidad Responsable Secretaría de Desarrollo Económico	00181 Unidad Ejecutora del Gasto Despacho del Secretario de Desarrollo Económico
--	--	---

¿Para qué se gasta?

Finalidad Desarrollo Económico	Función Asuntos Económicos, Comerciales y Laborales en General	Subfunción Asuntos Económicos y Comerciales en General
-----------------------------------	---	---

Objetivos

Nivel Actividad	Resumen Narrativo C2-00 Proyectos Integrales para el desarrollo de la certificación empresarial de los sectores económicos del Estado impulsados
Clave_Com C2 ²	

Datos de Identificación del Indicador

Denominación Proyectos Integrales para el desarrollo de las empresas en certificación de gestión de calidad de los sectores económicos del Estado	Fórmula (Número total de proyectos integrales para el desarrollo de la certificación empresarial de los sectores económicos del Estado/Número total de proyectos integrales para el desarrollo de la certificación empresarial de los sectores económicos del Estado)	Dimensión del Indicador Eficacia	Sentido del Indicador Ascendente	Frecuencia de medición Trimestral
Meta 2017 (Valor) 7	Unidad de medida Certificación	Línea base 0.00	Tipo de Indicador Gestión	
Descripción del Indicador Proyectos Integrales para el desarrollo de las empresas en certificación de gestión de calidad de los sectores económicos del Estado	Cobertura Estatal			
Parámetros de semaforización ³ 59.99 79.99 130 				

RESULTADOS

Valor Programado (1er trimestre) 0.00	Avance de la Meta (1er trimestre) 0.00	% Avance de la Meta (1er trimestre) 0.00	Semáforo (1er trimestre) N/A
--	---	---	---------------------------------

	Valor Programado	Avance de la meta		Valor Programado	Avance de la meta
Enero	0.00	0.00	Julio	0.00	0.00
Febrero	0.00	0.00	Agosto	3.00	0.00
Marzo	0.00	0.00	Septiembre	3.00	0.00
Abril	0.00	0.00	Octubre	3.00	0.00
Mayo	0.00	0.00	Noviembre	3.00	0.00
Junio	0.00	0.00	Diciembre	0.00	0.00

Medios de verificación	Sistema Jalisco Competitivo, archivo de convenios generados y reporte del programa
Observaciones	

- El presente documento despliega la información perteneciente a los indicadores estratégicos y gestión de aquellos Programas presupuestarios que proveen de bienes y servicios que generan valor público a la ciudadanía jalisciense.
- Se muestra el número del Componente relacionado con el indicador.
- Se muestran los límites superiores de cada uno de los rangos de semaforización.

Sistema de Evaluación del Desempeño (SED)

Gobierno del Estado de Jalisco

Seguimiento de Indicadores 2017

Secretaría de Planeación, Administración y Finanzas

Datos del Programa ¹

Jalisco Competitivo

Eje **Economía próspera**

Tema Central **Industria, comercio y servicios**

¿Quién gasta?

07 Unidad Presupuestal Secretaría de Desarrollo Económico	000 Unidad Responsable Secretaría de Desarrollo Económico	00181 Unidad Ejecutora del Gasto Despacho del Secretario de Desarrollo Económico
--	--	---

¿Para qué se gasta?

Finalidad Desarrollo Económico	Función Asuntos Económicos, Comerciales y Laborales en General	Subfunción Asuntos Económicos y Comerciales en General
-----------------------------------	---	---

Objetivos

Nivel Actividad	Resumen Narrativo C5-00 Recursos Federales del ramo de economía para SEDECO Jalisco
Clave_Com C5 ²	

Datos de Identificación del Indicador

Denominación Recurso Federal autorizado para Jalisco	Fórmula (Suma en pesos de los recursos autorizados/Suma en pesos de los recursos autorizados programados)*100	Dimensión del Indicador Eficacia	Sentido del Indicador Ascendente	Frecuencia de medición Semestral
Meta 2017 (Valor) 150000000	Unidad de medida Pesos	Línea base 274639737.66	Tipo de Indicador Estadal Gestión	
Descripción del Indicador Describe cuanto Recurso Federal se autorizo para SEDECO	Parámetros de semaforización ³ 60 80 130 			

RESULTADOS

Valor Programado (1er trimestre) 0.00	Avance de la Meta (1er trimestre) 0.00	% Avance de la Meta (1er trimestre)	Semáforo (1er trimestre) N/A
--	---	-------------------------------------	---------------------------------

	Valor Programado	Avance de la meta		Valor Programado	Avance de la meta
Enero	0.00	0.00	Julio	0.00	0.00
Febrero	0.00	0.00	Agosto	0.00	0.00
Marzo	0.00	0.00	Septiembre	0.00	0.00
Abril	0.00	0.00	Octubre	50,000,000.00	0.00
Mayo	0.00	0.00	Noviembre	50,000,000.00	0.00
Junio	0.00	0.00	Diciembre	50,000,000.00	0.00

Medios de verificación Transparencia
Observaciones

- El presente documento despliega la información perteneciente a los indicadores estratégicos y gestión de aquellos Programas presupuestarios que proveen de bienes y servicios que generan valor público a la ciudadanía jalisciense.
- Se muestra el número del Componente relacionado con el indicador.
- Se muestran los límites superiores de cada uno de los rangos de semaforización.

Sistema de Evaluación del Desempeño (SED)

Gobierno del Estado de Jalisco

Seguimiento de Indicadores 2017

Secretaría de Planeación, Administración y Finanzas

Datos del Programa ¹

Jalisco Competitivo

Eje **Economía próspera**

Tema Central **Industria, comercio y servicios**

¿Quién gasta?

07 Unidad Presupuestal Secretaría de Desarrollo Económico	000 Unidad Responsable Secretaría de Desarrollo Económico	00181 Unidad Ejecutora del Gasto Despacho del Secretario de Desarrollo Económico
--	--	---

¿Para qué se gasta?

Finalidad Desarrollo Económico	Función Asuntos Económicos, Comerciales y Laborales en General	Subfunción Asuntos Económicos y Comerciales en General
-----------------------------------	---	---

Objetivos

Nivel Actividad	Resumen Narrativo C4-00 Eventos con la participación de productores Jaliscienses en el mercado comercial mediante mesas de negocios.
Clave_Com C4 ²	

Datos de Identificación del Indicador

Denominación Número de Mesas de negocios	Fórmula (Número de mesas de negocios realizados/Número de mesas de negocios programados)* 100	Dimensión del Indicador Eficacia	Sentido del Indicador Ascendente
Meta 2017 (Valor) 4	Unidad de medida Mesas de Negocio	Frecuencia de medición Trimestral	Tipo de Indicador Gestión
Descripción del Indicador Indica cuantas mesas de negocios se realizan para apoyo a los empresarios		Línea base 6.00	Cobertura Estatal
		Parámetros de semaforización ³ 60 80 130 	

RESULTADOS

Valor Programado (1er trimestre)	1.00	Avance de la Meta (1er trimestre)	1.00	% Avance de la Meta (1er trimestre)	100.00	Semáforo (1er trimestre)	ÓPTIMO
----------------------------------	------	-----------------------------------	------	-------------------------------------	--------	--------------------------	---------------

	Valor Programado	Avance de la meta		Valor Programado	Avance de la meta
Enero	0.00	0.00	Julio	0.00	0.00
Febrero	0.00	0.00	Agosto	0.00	0.00
Marzo	1.00	1.00	Septiembre	0.00	0.00
Abril	1.00	0.00	Octubre	0.00	0.00
Mayo	1.00	0.00	Noviembre	0.00	0.00
Junio	1.00	0.00	Diciembre	0.00	0.00

Medios de verificación	Lista de asistencia de los participantes SEDECO (DGCMI)
Observaciones	

- El presente documento despliega la información perteneciente a los indicadores estratégicos y gestión de aquellos Programas presupuestarios que proveen de bienes y servicios que generan valor público a la ciudadanía jalisciense.
- Se muestra el número del Componente relacionado con el indicador.
- Se muestran los límites superiores de cada uno de los rangos de semaforización.

Sistema de Evaluación del Desempeño (SED)

Gobierno del Estado de Jalisco

Seguimiento de Indicadores 2017

Secretaría de Planeación, Administración y Finanzas

Datos del Programa ¹

Jalisco Competitivo

Eje **Economía próspera**

Tema Central **Industria, comercio y servicios**

¿Quién gasta?

07 Unidad Presupuestal Secretaría de Desarrollo Económico	000 Unidad Responsable Secretaría de Desarrollo Económico	00181 Unidad Ejecutora del Gasto Despacho del Secretario de Desarrollo Económico
--	--	---

¿Para qué se gasta?

Finalidad Desarrollo Económico	Función Asuntos Económicos, Comerciales y Laborales en General	Subfunción Asuntos Económicos y Comerciales en General
-----------------------------------	---	---

Objetivos

Nivel Actividad	Resumen Narrativo 07-00 Visita a las Regiones cumpliendo los convenios de los Consejos de Desarrollo y Bienestar
Clave_Com 07 ²	

Datos de Identificación del Indicador

Denominación Visitas realizadas	Fórmula (Visitas realizadas/Visitas programadas)*100	Dimensión del Indicador Eficacia	Sentido del Indicador Ascendente	Frecuencia de medición Trimestral
Meta 2017 (Valor) 1200	Unidad de medida Asesoría	Línea base 2.00	Tipo de Indicador Estatal	Gestión
Descripción del Indicador Describe cuantas Visitas realizadas se dieron en los municipios de Jalisco	Parámetros de semaforización ³ 60 80 130 			

RESULTADOS

Valor Programado (1er trimestre)	300.00	Avance de la Meta (1er trimestre)	287.00	% Avance de la Meta (1er trimestre)	95.67	Semáforo (1er trimestre)	ÓPTIMO
----------------------------------	--------	-----------------------------------	--------	-------------------------------------	-------	--------------------------	---------------

	Valor Programado	Avance de la meta		Valor Programado	Avance de la meta
Enero	100.00	87.00	Julio	100.00	0.00
Febrero	100.00	125.00	Agosto	100.00	0.00
Marzo	100.00	95.00	Septiembre	100.00	0.00
Abril	100.00	0.00	Octubre	100.00	0.00
Mayo	100.00	0.00	Noviembre	100.00	0.00
Junio	100.00	0.00	Diciembre	100.00	0.00

Medios de verificación	Listas de asistencia, fotografías testimoniales y reporte de la Dirección, SEDECO
Observaciones	

- El presente documento despliega la información perteneciente a los indicadores estratégicos y gestión de aquellos Programas presupuestarios que proveen de bienes y servicios que generan valor público a la ciudadanía jalisciense.
- Se muestra el número del Componente relacionado con el indicador.
- Se muestran los límites superiores de cada uno de los rangos de semaforización.

Sistema de Evaluación del Desempeño (SED)

Gobierno del Estado de Jalisco

Seguimiento de Indicadores 2017

Secretaría de Planeación, Administración y Finanzas

Datos del Programa ¹

Jalisco Competitivo

Eje **Economía próspera**

Tema Central **Industria, comercio y servicios**

¿Quién gasta?

07 Unidad Presupuestal Secretaría de Desarrollo Económico	000 Unidad Responsable Secretaría de Desarrollo Económico	00181 Unidad Ejecutora del Gasto Despacho del Secretario de Desarrollo Económico
--	--	---

¿Para qué se gasta?

Finalidad Desarrollo Económico	Función Asuntos Económicos, Comerciales y Laborales en General	Subfunción Asuntos Económicos y Comerciales en General
-----------------------------------	---	---

Objetivos

Nivel Actividad	Resumen Narrativo C5-00 Recursos Federales del ramo de economía para Jalisco
Clave_Com C5 ²	

Datos de Identificación del Indicador

Denominación Recurso Federal autorizado para SEDECO	Fórmula (Suma en pesos de los recursos autorizados/Suma en pesos de los recursos autorizados programados)*100	Dimensión del Indicador Eficacia	Sentido del Indicador Ascendente	Frecuencia de medición Semestral
Meta 2017 (Valor) 60000000	Unidad de medida Pesos	Línea base 84046158.02	Tipo de Indicador Estatal Gestión	
Descripción del Indicador Describe cuanto Recurso Federal se autorizo para SEDECO	Parámetros de semaforización ³ 60 80 130 			

RESULTADOS

Valor Programado (1er trimestre) 0.00	Avance de la Meta (1er trimestre) 0.00	% Avance de la Meta (1er trimestre)	Semáforo (1er trimestre) N/A
--	---	-------------------------------------	---------------------------------

	Valor Programado	Avance de la meta		Valor Programado	Avance de la meta
Enero	0.00	0.00	Julio	0.00	0.00
Febrero	0.00	0.00	Agosto	0.00	0.00
Marzo	0.00	0.00	Septiembre	0.00	0.00
Abril	0.00	0.00	Octubre	30,000,000.00	0.00
Mayo	0.00	0.00	Noviembre	30,000,000.00	0.00
Junio	0.00	0.00	Diciembre	0.00	0.00

Medios de verificación	Padrón de beneficiarios del fondo que aplique
Observaciones	

- El presente documento despliega la información perteneciente a los indicadores estratégicos y gestión de aquellos Programas presupuestarios que proveen de bienes y servicios que generan valor público a la ciudadanía jalisciense.
- Se muestra el número del Componente relacionado con el indicador.
- Se muestran los límites superiores de cada uno de los rangos de semaforización.

Sistema de Evaluación del Desempeño (SED)

Gobierno del Estado de Jalisco

Seguimiento de Indicadores 2017

Secretaría de Planeación, Administración y Finanzas

Datos del Programa ¹

Jalisco Competitivo

Eje **Economía próspera**

Tema Central **Industria, comercio y servicios**

¿Quién gasta?

07 Unidad Presupuestal Secretaría de Desarrollo Económico	000 Unidad Responsable Secretaría de Desarrollo Económico	00181 Unidad Ejecutora del Gasto Despacho del Secretario de Desarrollo Económico
--	--	---

¿Para qué se gasta?

Finalidad Desarrollo Económico	Función Asuntos Económicos, Comerciales y Laborales en General	Subfunción Asuntos Económicos y Comerciales en General
-----------------------------------	---	---

Objetivos

Nivel Actividad	Resumen Narrativo C1-00 Cursos de formación al personal enfocados en incrementar la calidad productiva del sector artesanal
Clave_Com C1 ²	

Datos de Identificación del Indicador

Denominación Porcentaje de cursos de formación al personal del IAJ realizados	Fórmula (Numero de personas capacitadas/Numero de personas capacitadas programadas)*100	Dimensión del Indicador Eficacia	Sentido del Indicador Ascendente	Frecuencia de medición Trimestral
Meta 2017 (Valor) 80	Unidad de medida Curso	Línea base 145.00	Tipo de Indicador Gestión	Cobertura Estatal
Descripción del Indicador Describe lo cursos de formación al personal del IAJ realizados	Parámetros de semaforización ³ 60 80 130 			

RESULTADOS

Valor Programado (1er trimestre) 0.00	Avance de la Meta (1er trimestre) 4.00	% Avance de la Meta (1er trimestre)	Semáforo (1er trimestre) N/A
--	---	-------------------------------------	---------------------------------

	Valor Programado	Avance de la meta		Valor Programado	Avance de la meta
Enero	0.00	0.00	Julio	10.00	0.00
Febrero	0.00	0.00	Agosto	10.00	0.00
Marzo	0.00	4.00	Septiembre	10.00	0.00
Abril	0.00	0.00	Octubre	10.00	0.00
Mayo	10.00	0.00	Noviembre	10.00	0.00
Junio	10.00	0.00	Diciembre	10.00	0.00

Medios de verificación	Constancias de capacitación del personal
Observaciones	

- El presente documento despliega la información perteneciente a los indicadores estratégicos y gestión de aquellos Programas presupuestarios que proveen de bienes y servicios que generan valor público a la ciudadanía jalisciense.
- Se muestra el número del Componente relacionado con el indicador.
- Se muestran los límites superiores de cada uno de los rangos de semaforización.

Sistema de Evaluación del Desempeño (SED)

Gobierno del Estado de Jalisco

Seguimiento de Indicadores 2017

Secretaría de Planeación, Administración y Finanzas

Datos del Programa ¹

Jalisco Competitivo

Eje **Economía próspera**

Tema Central **Industria, comercio y servicios**

¿Quién gasta?

07 Unidad Presupuestal Secretaría de Desarrollo Económico	000 Unidad Responsable Secretaría de Desarrollo Económico	00181 Unidad Ejecutora del Gasto Despacho del Secretario de Desarrollo Económico
--	--	---


¿Para qué se gasta?

Finalidad Desarrollo Económico	Función Asuntos Económicos, Comerciales y Laborales en General	Subfunción Asuntos Económicos y Comerciales en General
-----------------------------------	---	---

Objetivos

Nivel Actividad	Resumen Narrativo 07-00 Elaboración de agenda y plan de trabajo
Clave_Com 07 ²	

Datos de Identificación del Indicador

Denominación Agendas Realizadas	Fórmula (Agendas realizadas/Agendas programadas)*100	Dimensión del Indicador Eficacia	Sentido del Indicador Ascendente	Frecuencia de medición Trimestral
Meta 2017 (Valor) 1200	Unidad de medida Asesoría	Línea base 2.00	Tipo de Indicador Estadal	Gestión
Descripción del Indicador Describe las actividades realizadas en los municipios en cuanto a las asesorías	Parámetros de semaforización ³ 60 80 130 			

RESULTADOS

Valor Programado (1er trimestre)	300.00	Avance de la Meta (1er trimestre)	287.00	% Avance de la Meta (1er trimestre)	95.67	Semáforo (1er trimestre)	ÓPTIMO
----------------------------------	--------	-----------------------------------	--------	-------------------------------------	-------	--------------------------	---------------

	Valor Programado	Avance de la meta		Valor Programado	Avance de la meta
Enero	100.00	67.00	Julio	100.00	0.00
Febrero	100.00	125.00	Agosto	100.00	0.00
Marzo	100.00	95.00	Septiembre	100.00	0.00
Abril	100.00	0.00	Octubre	100.00	0.00
Mayo	100.00	0.00	Noviembre	100.00	0.00
Junio	100.00	0.00	Diciembre	100.00	0.00

Medios de verificación	Agenda y plan de trabajo, SEDECO
Observaciones	

- El presente documento despliega la información perteneciente a los indicadores estratégicos y gestión de aquellos Programas presupuestarios que proveen de bienes y servicios que generan valor público a la ciudadanía jalisciense.
- Se muestra el número del Componente relacionado con el indicador.
- Se muestran los límites superiores de cada uno de los rangos de semaforización.

Sistema de Evaluación del Desempeño (SED)

Gobierno del Estado de Jalisco

Seguimiento de Indicadores 2017

Secretaría de Planeación, Administración y Finanzas

Datos del Programa ¹

Jalisco Competitivo

Eje **Economía próspera**

Tema Central **Industria, comercio y servicios**

¿Quién gasta?

07 Unidad Presupuestal Secretaría de Desarrollo Económico	000 Unidad Responsable Secretaría de Desarrollo Económico	00181 Unidad Ejecutora del Gasto Despacho del Secretario de Desarrollo Económico
--	--	---


¿Para qué se gasta?

Finalidad Desarrollo Económico	Función Asuntos Económicos, Comerciales y Laborales en General	Subfunción Asuntos Económicos y Comerciales en General
-----------------------------------	---	---

Objetivos

Nivel Actividad	Resumen Narrativo C1-00 Capacitaciones con recursos federales Inadem 5 proyectos conveniados
Clave_Com C1 ²	

Datos de Identificación del Indicador

Denominación Número de emprendedores y MIPYMES capacitados mediante proyectos conveniados inadem	Fórmula (Suma de emprendedores y MIPYMES capacitados/Suma de emprendedores y MIPYMES capacitados programados)*100	Dimensión del Indicador Eficacia	Sentido del Indicador Ascendente	Frecuencia de medición Trimestral
Meta 2017 (Valor) 1550	Unidad de medida Emprendedores /MIPYMES capacitados	Línea base 1550.00	Tipo de Indicador Gestión	Cobertura Estatal
Descripción del Indicador Indica la capacitación a emprendedores y MIPYMES mediante proyectos conveniados inadem	Parámetros de semaforización ³ 60 80 130 			

RESULTADOS

Valor Programado (1er trimestre)	0.00	Avance de la Meta (1er trimestre)	0.00	% Avance de la Meta (1er trimestre)		Semáforo (1er trimestre)	N/A
----------------------------------	------	-----------------------------------	------	-------------------------------------	--	--------------------------	-----

	Valor Programado	Avance de la meta		Valor Programado	Avance de la meta
Enero	0.00	0.00	Julio	0.00	0.00
Febrero	0.00	0.00	Agosto	0.00	0.00
Marzo	0.00	0.00	Septiembre	0.00	0.00
Abril	0.00	0.00	Octubre	0.00	0.00
Mayo	0.00	0.00	Noviembre	1,550.00	0.00
Junio	0.00	0.00	Diciembre	0.00	0.00

Medios de verificación **Reporte de personas capacitadas**

Observaciones

- El presente documento despliega la información perteneciente a los indicadores estratégicos y gestión de aquellos Programas presupuestarios que proveen de bienes y servicios que generan valor público a la ciudadanía jalisciense.
- Se muestra el número del Componente relacionado con el indicador.
- Se muestran los límites superiores de cada uno de los rangos de semaforización.

Sistema de Evaluación del Desempeño (SED)

Gobierno del Estado de Jalisco

Seguimiento de Indicadores 2017

Secretaría de Planeación, Administración y Finanzas

Datos del Programa ¹

Jalisco Competitivo

Eje **Economía próspera**

Tema Central **Industria, comercio y servicios**

¿Quién gasta?

07 Unidad Presupuestal Secretaría de Desarrollo Económico	000 Unidad Responsable Secretaría de Desarrollo Económico	00181 Unidad Ejecutora del Gasto Despacho del Secretario de Desarrollo Económico
--	--	---


¿Para qué se gasta?

Finalidad Desarrollo Económico	Función Asuntos Económicos, Comerciales y Laborales en General	Subfunción Asuntos Económicos y Comerciales en General
-----------------------------------	---	---

Objetivos

Nivel Actividad	Resumen Narrativo C6-00 Proyectos Integrales para el desarrollo de la proveeduría de los sectores económicos del Estado impulsados
Clave_Com C6 ²	

Datos de Identificación del Indicador

Denominación Proyectos Integrales para el desarrollo de la proveeduría de los sectores económicos del Estado	Fórmula (Número total de proyectos integrales para el desarrollo de la proveeduría de los sectores económicos del Estado/Número total de proyectos integrales para el desarrollo de la proveeduría de los sectores económicos del Estado programados)*100	Dimensión del Indicador Eficacia	Sentido del Indicador Ascendente	Frecuencia de medición Trimestral
Meta 2017 (Valor) 5	Unidad de medida proyectos	Línea base 0.00	Tipo de Indicador Estadal Gestión	
Descripción del Indicador Proyectos Integrales para el desarrollo de la proveeduría de los sectores económicos del Estado	Parámetros de semaforización ³ 59.99 79.99 130 			

RESULTADOS

Valor Programado (1er trimestre) 0.00	Avance de la Meta (1er trimestre) 0.00	% Avance de la Meta (1er trimestre) 0.00	Semáforo (1er trimestre) N/A
--	---	---	---------------------------------

	Valor Programado	Avance de la meta		Valor Programado	Avance de la meta
Enero	0.00	0.00	Julio	0.00	0.00
Febrero	0.00	0.00	Agosto	1.00	0.00
Marzo	0.00	0.00	Septiembre	1.00	0.00
Abril	0.00	0.00	Octubre	1.00	0.00
Mayo	0.00	0.00	Noviembre	2.00	0.00
Junio	0.00	0.00	Diciembre	0.00	0.00

Medios de verificación Sistema Jalisco Competitivo, archivo de convenios generados y reporte del programa

Observaciones

- El presente documento despliega la información perteneciente a los indicadores estratégicos y gestión de aquellos Programas presupuestarios que proveen de bienes y servicios que generan valor público a la ciudadanía jalisciense.
- Se muestra el número del Componente relacionado con el indicador.
- Se muestran los límites superiores de cada uno de los rangos de semaforización.

Sistema de Evaluación del Desempeño (SED)

Gobierno del Estado de Jalisco

Seguimiento de Indicadores 2017

Secretaría de Planeación, Administración y Finanzas

Datos del Programa ¹

Jalisco Competitivo

Eje **Economía próspera**

Tema Central **Industria, comercio y servicios**

¿Quién gasta?

07 Unidad Presupuestal Secretaría de Desarrollo Económico	000 Unidad Responsable Secretaría de Desarrollo Económico	00181 Unidad Ejecutora del Gasto Despacho del Secretario de Desarrollo Económico
--	--	---

¿Para qué se gasta?

Finalidad Desarrollo Económico	Función Asuntos Económicos, Comerciales y Laborales en General	Subfunción Asuntos Económicos y Comerciales en General
-----------------------------------	---	---

Objetivos

Nivel Actividad	Resumen Narrativo C1-00 Fomentar la cultura de la capacitación y actualización continua de las diferentes áreas involucradas en una empresa o emprendedor en la creación, realización y consolidación de un proyecto en el mercado local o nacional.
Clave_Com C1 ²	

Datos de Identificación del Indicador

Denominación Número de emprendedores capacitados en temas empresariales.	Fórmula (Numero de personas capacitadas/Numero de personas capacitadas programadas)*100	Dimensión del Indicador Eficacia	Sentido del Indicador Ascendente	Frecuencia de medición Trimestral
Meta 2017 (Valor) 800	Unidad de medida Emprendedores capacitados	Línea base 916.00	Tipo de Indicador Gestión	Cobertura Estatal
Descripción del Indicador Describe cuantos emprendedores fueron capacitados en temas empresariales.		Parámetros de semaforización ³ 60 80 130 		

RESULTADOS

Valor Programado (1er trimestre) 217.00	Avance de la Meta (1er trimestre) 156.00	% Avance de la Meta (1er trimestre) 71.89	Semáforo (1er trimestre) MEJORABLE
--	---	--	--

	Valor Programado	Avance de la meta		Valor Programado	Avance de la meta
Enero	71.00	76.00	Julio	73.00	0.00
Febrero	73.00	80.00	Agosto	73.00	0.00
Marzo	73.00	0.00	Septiembre	73.00	0.00
Abril	73.00	0.00	Octubre	73.00	0.00
Mayo	73.00	0.00	Noviembre	72.00	0.00
Junio	73.00	0.00	Diciembre	0.00	0.00

Medios de verificación	Lista de Asistencia DGCMI (SEDECO)
Observaciones	

- El presente documento despliega la información perteneciente a los indicadores estratégicos y gestión de aquellos Programas presupuestarios que proveen de bienes y servicios que generan valor público a la ciudadanía jalisciense.
- Se muestra el número del Componente relacionado con el indicador.
- Se muestran los límites superiores de cada uno de los rangos de semaforización.

Sistema de Evaluación del Desempeño (SED)

Gobierno del Estado de Jalisco

Seguimiento de Indicadores 2017

Secretaría de Planeación, Administración y Finanzas

Datos del Programa ¹

Jalisco Competitivo

Eje **Economía próspera**

Tema Central **Industria, comercio y servicios**

¿Quién gasta?

07 Unidad Presupuestal Secretaría de Desarrollo Económico	000 Unidad Responsable Secretaría de Desarrollo Económico	00181 Unidad Ejecutora del Gasto Despacho del Secretario de Desarrollo Económico
--	--	---

¿Para qué se gasta?

Finalidad Desarrollo Económico	Función Asuntos Económicos, Comerciales y Laborales en General	Subfunción Asuntos Económicos y Comerciales en General
-----------------------------------	---	---

Objetivos

Nivel Actividad	Resumen Narrativo C1-00 Apoyos a la capacitación para la preservación e impulso a la calidad de oficios artesanales
Clave_Com C1 ²	

Datos de Identificación del Indicador

Denominación Apoyos a la capacitación para la preservación e impulso a la calidad de oficios artesanales	Fórmula (Suma de artesanos capacitados en técnicas artesanales o temas de fortalecimiento empresarial realizados/Suma de artesanos capacitados en técnicas artesanales o temas de fortalecimiento empresarial programados)* 100	Dimensión del Indicador Eficacia	Sentido del Indicador Ascendente	Frecuencia de medición Mensual
Meta 2017 (Valor) 800	Unidad de medida Artesano capacitado	Línea base 1.00	Tipo de Indicador Estadal Gestión	
Descripción del Indicador Describe el recurso económico otorgado a la capacitación para la preservación e impulso a la calidad de oficios artesanales	Parámetros de semaforización ³ 60 80 130 			

RESULTADOS

Valor Programado (1er trimestre) 0.00	Avance de la Meta (1er trimestre) 0.00	% Avance de la Meta (1er trimestre) 0.00	Semáforo (1er trimestre) N/A
--	---	---	---------------------------------

	Valor Programado	Avance de la meta		Valor Programado	Avance de la meta
Enero	0.00	0.00	Julio	100.00	0.00
Febrero	0.00	0.00	Agosto	100.00	0.00
Marzo	0.00	0.00	Septiembre	100.00	0.00
Abril	100.00	0.00	Octubre	100.00	0.00
Mayo	100.00	0.00	Noviembre	100.00	0.00
Junio	100.00	0.00	Diciembre	0.00	0.00

Medios de verificación	Listas de asistencia, informes, fotografías
Observaciones	

- El presente documento despliega la información perteneciente a los indicadores estratégicos y gestión de aquellos Programas presupuestarios que proveen de bienes y servicios que generan valor público a la ciudadanía jalisciense.
- Se muestra el número del Componente relacionado con el indicador.
- Se muestran los límites superiores de cada uno de los rangos de semaforización.

Sistema de Evaluación del Desempeño (SED)

Gobierno del Estado de Jalisco

Seguimiento de Indicadores 2017

Secretaría de Planeación, Administración y Finanzas

Datos del Programa ¹

Jalisco Competitivo

Eje **Economía próspera**

Tema Central **Industria, comercio y servicios**

¿Quién gasta?

07 Unidad Presupuestal Secretaría de Desarrollo Económico	000 Unidad Responsable Secretaría de Desarrollo Económico	00181 Unidad Ejecutora del Gasto Despacho del Secretario de Desarrollo Económico
--	--	---


¿Para qué se gasta?

Finalidad Desarrollo Económico	Función Asuntos Económicos, Comerciales y Laborales en General	Subfunción Asuntos Económicos y Comerciales en General
-----------------------------------	---	---

Objetivos

Nivel Actividad	Resumen Narrativo C1-00 Desarrollo de Ferias y exposiciones locales y nacionales realizadas
Clave_Com C1 ²	

Datos de Identificación del Indicador

Denominación Número de empresas beneficiadas	Fórmula (Número de convocatorias realizadas/Número de convocatorias programadas)*100	Dimensión del Indicador Eficacia	Sentido del Indicador Ascendente	Frecuencia de medición Trimestral
Meta 2017 (Valor) 70	Unidad de medida Empresas/Empresarios	Línea base 18.00	Tipo de Indicador Estatal	Gestión
Descripción del Indicador Número de empresas beneficiadas	Parámetros de semaforización ³ 60 80 130 			

RESULTADOS

Valor Programado (1er trimestre) **40.00** Avance de la Meta (1er trimestre) **40.00** % Avance de la Meta (1er trimestre) **100.00** Semáforo (1er trimestre) **ÓPTIMO**

	Valor Programado	Avance de la meta		Valor Programado	Avance de la meta
Enero	0.00	0.00	Julio	0.00	0.00
Febrero	0.00	0.00	Agosto	30.00	0.00
Marzo	40.00	40.00	Septiembre	0.00	0.00
Abril	0.00	0.00	Octubre	0.00	0.00
Mayo	0.00	0.00	Noviembre	0.00	0.00
Junio	0.00	0.00	Diciembre	0.00	0.00

Medios de verificación **Reporte de la Dirección General de Comercio y mercado Interno e Instituto de la Artesanía Jalisciense (SEDECO)**

Observaciones

- El presente documento despliega la información perteneciente a los indicadores estratégicos y gestión de aquellos Programas presupuestarios que proveen de bienes y servicios que generan valor público a la ciudadanía jalisciense.
- Se muestra el número del Componente relacionado con el indicador.
- Se muestran los límites superiores de cada uno de los rangos de semaforización.

Sistema de Evaluación del Desempeño (SED)

Gobierno del Estado de Jalisco

Seguimiento de Indicadores 2017

Secretaría de Planeación, Administración y Finanzas

Datos del Programa ¹

Jalisco Competitivo

Eje **Economía próspera**

Tema Central **Industria, comercio y servicios**

¿Quién gasta?

07 Unidad Presupuestal

000 Unidad Responsable

00181 Unidad Ejecutora del Gasto

Secretaría de Desarrollo Económico

Secretaría de Desarrollo Económico

Despacho del Secretario de Desarrollo Económico

¿Para qué se gasta?

Finalidad

Desarrollo Económico

Función

Asuntos Económicos, Comerciales y Laborales en General

Subfunción

Asuntos Económicos y Comerciales en General

Objetivos

Nivel

Actividad

Resumen Narrativo

C1-00 Gestión de participación en ferias y eventos comerciales artesanales nacionales e internacionales para el sector artesanal

Clave_Com

C1 ²

Datos de Identificación del Indicador

Denominación

Número de ferias y exposiciones gestionadas por el IAJ para la participación de artesanos.

Fórmula

$(\text{Ferias y exposiciones gestionadas por el IAJ realizadas} / \text{Ferias y exposiciones gestionadas por el IAJ programadas}) * 100$

Dimensión del Indicador

Eficacia

Sentido del Indicador

Ascendente

Frecuencia de medición

Trimestral

Línea base

38.00

Tipo de Indicador

Cobertura

Estatal

Gestión

Meta 2017 (Valor)

22

Unidad de medida

Ferias y exposiciones donde participen artesanos por la gestión del IAJ

Descripción del Indicador

Número de ferias y exposiciones gestionadas por el IAJ para la participación de artesanos.

Parámetros de semaforización ³

59.99

79.99

130



RESULTADOS

Valor Programado (1er trimestre)

2.00

Avance de la Meta (1er trimestre)

2.00

% Avance de la Meta (1er trimestre)

100.00

Semaforo (1er trimestre)

ÓPTIMO

	Valor Programado	Avance de la meta		Valor Programado	Avance de la meta
Enero	0.00	0.00	Julio	3.00	0.00
Febrero	0.00	0.00	Agosto	8.00	0.00
Marzo	2.00	2.00	Septiembre	2.00	0.00
Abril	0.00	0.00	Octubre	1.00	0.00
Mayo	0.00	0.00	Noviembre	1.00	0.00
Junio	1.00	0.00	Diciembre	4.00	0.00

Medios de verificación

Reportes de resultados y publicación de convocatorias

Observaciones

¹ El presente documento despliega la información perteneciente a los indicadores estratégicos y gestión de aquellos Programas presupuestarios que proveen de bienes y servicios que generan valor público a la ciudadanía jalisciense.

² Se muestra el número del Componente relacionado con el indicador.

³ Se muestran los límites superiores de cada uno de los rangos de semaforización.

Sistema de Evaluación del Desempeño (SED)

Gobierno del Estado de Jalisco

Seguimiento de Indicadores 2017

Secretaría de Planeación, Administración y Finanzas

Datos del Programa ¹

Jalisco Competitivo

Eje **Economía próspera**

Tema Central **Industria, comercio y servicios**

¿Quién gasta?

07 Unidad Presupuestal Secretaría de Desarrollo Económico	000 Unidad Responsable Secretaría de Desarrollo Económico	00181 Unidad Ejecutora del Gasto Despacho del Secretario de Desarrollo Económico
--	--	---

¿Para qué se gasta?

Finalidad Desarrollo Económico	Función Asuntos Económicos, Comerciales y Laborales en General	Subfunción Asuntos Económicos y Comerciales en General
-----------------------------------	---	---

Objetivos

Nivel Actividad	Resumen Narrativo C1-00 Ferias y Eventos nacionales e internacionales para la promoción directa de inversiones en los que se ha participado
Clave_Com C1 ²	

Datos de Identificación del Indicador

Denominación Número de eventos/Jaltrade	Fórmula (sumatoria de eventos/sumatoria de eventos programados)*100	Dimensión del Indicador Eficacia	Sentido del Indicador Ascendente
Meta 2017 (Valor) 1	Unidad de medida Evento	Frecuencia de medición Trimestral	Tipo de Indicador Gestión
Descripción del Indicador Número de eventos/Jaltrade		Línea base 0.00	Cobertura Estatal
		Parámetros de semaforización ³ 60 80 130 	

RESULTADOS

Valor Programado (1er trimestre) 0.00	Avance de la Meta (1er trimestre) 0.00	% Avance de la Meta (1er trimestre) 0.00	Semáforo (1er trimestre) N/A
--	---	---	---------------------------------

	Valor Programado	Avance de la meta		Valor Programado	Avance de la meta
Enero	0.00	0.00	Julio	0.00	0.00
Febrero	0.00	0.00	Agosto	0.00	0.00
Marzo	0.00	0.00	Septiembre	0.00	0.00
Abril	0.00	0.00	Octubre	0.00	0.00
Mayo	0.00	0.00	Noviembre	1.00	0.00
Junio	0.00	0.00	Diciembre	0.00	0.00

Medios de verificación	Registros internos de Jaltrade
Observaciones	

- El presente documento despliega la información perteneciente a los indicadores estratégicos y gestión de aquellos Programas presupuestarios que proveen de bienes y servicios que generan valor público a la ciudadanía jalisciense.
- Se muestra el número del Componente relacionado con el indicador.
- Se muestran los límites superiores de cada uno de los rangos de semaforización.

Sistema de Evaluación del Desempeño (SED)

Gobierno del Estado de Jalisco

Seguimiento de Indicadores 2017

Secretaría de Planeación, Administración y Finanzas

Datos del Programa ¹

Jalisco Competitivo

Eje **Economía próspera**

Tema Central **Industria, comercio y servicios**

¿Quién gasta?

07 Unidad Presupuestal

000 Unidad Responsable

00181 Unidad Ejecutora del Gasto

Secretaría de Desarrollo Económico

Secretaría de Desarrollo Económico

Despacho del Secretario de Desarrollo Económico

¿Para qué se gasta?

Finalidad

Desarrollo Económico

Función

Asuntos Económicos, Comerciales y Laborales en General

Subfunción

Asuntos Económicos y Comerciales en General

Objetivos

Nivel

Resumen Narrativo

Actividad

C1-00 Estímulos económicos para la innovación y diseño artesanal en sus diferentes ramas

Clave_Com

C1 ²

Datos de Identificación del Indicador

Denominación

Número de programas a la innovación y diseño artesanal realizados por el IAJ

Fórmula

(Suma de programas de estímulos a la innovación y diseño artesanal realizadas/Suma de programas de estímulos a la innovación y diseño artesanal programadas)*100

Dimensión del Indicador

Eficacia

Sentido del Indicador

Ascendente

Frecuencia de medición

Mensual

Línea base

3.00

Tipo de Indicador

Cobertura

Estatal

Gestión

Meta 2017 (Valor)

2

Unidad de medida

Programas de estímulos a la innovación y diseño artesanal realizados

Parámetros de semaforización ³

60

80

130

Descripción del Indicador

Indica cuantos programas realizados a la innovación y diseño artesanal por el IAJ

RESULTADOS

Valor Programado (1er trimestre)

0.00

Avance de la Meta (1er trimestre)

0.00

% Avance de la Meta (1er trimestre)



Semaforo (1er trimestre)

N/A

	Valor Programado	Avance de la meta		Valor Programado	Avance de la meta
Enero	0.00	0.00	Julio	0.00	0.00
Febrero	0.00	0.00	Agosto	0.00	0.00
Marzo	0.00	0.00	Septiembre	1.00	0.00
Abril	0.00	0.00	Octubre	0.00	0.00
Mayo	0.00	0.00	Noviembre	1.00	0.00
Junio	0.00	0.00	Diciembre	0.00	0.00

Medios de verificación

Publicación de convocatorias

Observaciones

¹ El presente documento despliega la información perteneciente a los indicadores estratégicos y gestión de aquellos Programas presupuestarios que proveen de bienes y servicios que generan valor público a la ciudadanía jalisciense.

² Se muestra el número del Componente relacionado con el indicador.

³ Se muestran los límites superiores de cada uno de los rangos de semaforización.

Sistema de Evaluación del Desempeño (SED)

Gobierno del Estado de Jalisco

Seguimiento de Indicadores 2017

Secretaría de Planeación, Administración y Finanzas

Datos del Programa ¹

Jalisco Competitivo

Eje **Economía próspera**

Tema Central **Industria, comercio y servicios**

¿Quién gasta?

07 Unidad Presupuestal Secretaría de Desarrollo Económico	000 Unidad Responsable Secretaría de Desarrollo Económico	00181 Unidad Ejecutora del Gasto Despacho del Secretario de Desarrollo Económico
--	--	---

¿Para qué se gasta?

Finalidad Desarrollo Económico	Función Asuntos Económicos, Comerciales y Laborales en General	Subfunción Asuntos Económicos y Comerciales en General
-----------------------------------	---	---

Objetivos

Nivel Actividad	Resumen Narrativo C1-00 Fomentar el fortalecimiento en el desarrollo de productos y/o servicios de comercio
Clave_Com C1 ²	

Datos de Identificación del Indicador

Denominación Número de apoyos	Fórmula (Número de empresas beneficiadas/Número de empresas programadas)*100	Dimensión del Indicador Eficacia	Sentido del Indicador Ascendente	Frecuencia de medición Trimestral
Meta 2017 (Valor) 210	Unidad de medida Empresas/Empresarios	Línea base 233.00	Tipo de Indicador Estatal	Gestión
Descripción del Indicador Describe cuantas empresas beneficiadas se les otorgo el apoyo	Parámetros de semaforización ³ 60 80 130 			

RESULTADOS

Valor Programado (1er trimestre) 0.00	Avance de la Meta (1er trimestre) 0.00	% Avance de la Meta (1er trimestre) 0.00	Semáforo (1er trimestre) N/A
--	---	---	---------------------------------

	Valor Programado	Avance de la meta		Valor Programado	Avance de la meta
Enero	0.00	0.00	Julio	0.00	0.00
Febrero	0.00	0.00	Agosto	0.00	0.00
Marzo	0.00	0.00	Septiembre	0.00	0.00
Abril	0.00	0.00	Octubre	0.00	0.00
Mayo	0.00	0.00	Noviembre	0.00	0.00
Junio	0.00	0.00	Diciembre	210.00	0.00

Medios de verificación **Reporte de la Dirección General de DGCM**

Observaciones

- El presente documento despliega la información perteneciente a los indicadores estratégicos y gestión de aquellos Programas presupuestarios que proveen de bienes y servicios que generan valor público a la ciudadanía jalisciense.
- Se muestra el número del Componente relacionado con el indicador.
- Se muestran los límites superiores de cada uno de los rangos de semaforización.

Sistema de Evaluación del Desempeño (SED)

Gobierno del Estado de Jalisco

Seguimiento de Indicadores 2017

Secretaría de Planeación, Administración y Finanzas

Datos del Programa ¹

Jalisco Competitivo

Eje **Economía próspera**

Tema Central **Industria, comercio y servicios**

¿Quién gasta?

07 Unidad Presupuestal Secretaría de Desarrollo Económico	000 Unidad Responsable Secretaría de Desarrollo Económico	00181 Unidad Ejecutora del Gasto Despacho del Secretario de Desarrollo Económico
--	--	---

¿Para qué se gasta?

Finalidad Desarrollo Económico	Función Asuntos Económicos, Comerciales y Laborales en General	Subfunción Asuntos Económicos y Comerciales en General
-----------------------------------	---	---

Objetivos

Nivel Actividad	Resumen Narrativo C6-00 Proyectos transversales de cadenas y clústeres en el Estado Impulsados
Clave_Com C6 ²	

Datos de Identificación del Indicador

Denominación Proyectos Transversales de cadenas y clústeres en el Estado	Fórmula (Numero total de proyectos transversales de cadenas y clústers aprobados /Numero total de proyectos transversales de cadenas y clústers programados)*100	Dimensión del Indicador Eficacia	Sentido del Indicador Ascendente	Frecuencia de medición Trimestral
Meta 2017 (Valor) 12	Unidad de medida Proyectos	Línea base 8.00	Tipo de Indicador Estadal Gestión	
Descripción del Indicador Proyectos Transversales de cadenas y clústers en el Estado	Parámetros de semaforización ³ 59.99 79.99 130 			

RESULTADOS

Valor Programado (1er trimestre) 0.00	Avance de la Meta (1er trimestre) 0.00	% Avance de la Meta (1er trimestre) 0.00	Semáforo (1er trimestre) N/A
--	---	---	---------------------------------

	Valor Programado	Avance de la meta		Valor Programado	Avance de la meta
Enero	0.00	0.00	Julio	0.00	0.00
Febrero	0.00	0.00	Agosto	3.00	0.00
Marzo	0.00	0.00	Septiembre	3.00	0.00
Abril	0.00	0.00	Octubre	3.00	0.00
Mayo	0.00	0.00	Noviembre	4.00	0.00
Junio	0.00	0.00	Diciembre	0.00	0.00

Medios de verificación **Sistema Jalisco Competitivo, archivo de convenios**

Observaciones

- El presente documento despliega la información perteneciente a los indicadores estratégicos y gestión de aquellos Programas presupuestarios que proveen de bienes y servicios que generan valor público a la ciudadanía jalisciense.
- Se muestra el número del Componente relacionado con el indicador.
- Se muestran los límites superiores de cada uno de los rangos de semaforización.

Sistema de Evaluación del Desempeño (SED)

Gobierno del Estado de Jalisco

Seguimiento de Indicadores 2017

Secretaría de Planeación, Administración y Finanzas

Datos del Programa ¹

Jalisco Competitivo

Eje **Economía próspera**

Tema Central **Industria, comercio y servicios**

¿Quién gasta?

07 Unidad Presupuestal Secretaría de Desarrollo Económico	000 Unidad Responsable Secretaría de Desarrollo Económico	00181 Unidad Ejecutora del Gasto Despacho del Secretario de Desarrollo Económico
--	--	---


¿Para qué se gasta?

Finalidad Desarrollo Económico	Función Asuntos Económicos, Comerciales y Laborales en General	Subfunción Asuntos Económicos y Comerciales en General
-----------------------------------	---	---

Objetivos

Nivel Actividad	Resumen Narrativo C1-00 Capacitación virtual en materia de comercio exterior
Clave_Com C1 ²	

Datos de Identificación del Indicador

Denominación Número de Capacitados	Fórmula (Sumatoria de personas capacitadas realizadas/Sumatoria de personas capacitadas programadas)*100	Dimensión del Indicador Eficacia	Sentido del Indicador Ascendente	Frecuencia de medición Mensual
Meta 2017 (Valor) 500	Unidad de medida Registros y documentos	Línea base 300.00	Tipo de Indicador Estadal	Gestión
Descripción del Indicador Dice el Número de Capacitados en comercio exterior	Parámetros de semaforización ³ 60 80 130 			

RESULTADOS

Valor Programado (1er trimestre) **47.00** Avance de la Meta (1er trimestre) **47.00** % Avance de la Meta (1er trimestre) **100.00** Semáforo (1er trimestre) **ÓPTIMO**

	Valor Programado	Avance de la meta		Valor Programado	Avance de la meta
Enero	7.00	7.00	Julio	50.00	0.00
Febrero	14.00	14.00	Agosto	50.00	0.00
Marzo	26.00	26.00	Septiembre	50.00	0.00
Abril	60.00	0.00	Octubre	50.00	0.00
Mayo	43.00	0.00	Noviembre	50.00	0.00
Junio	50.00	0.00	Diciembre	50.00	0.00

Medios de verificación **Registros internos de Jaltrade**

Observaciones

- El presente documento despliega la información perteneciente a los indicadores estratégicos y gestión de aquellos Programas presupuestarios que proveen de bienes y servicios que generan valor público a la ciudadanía jalisciense.
- Se muestra el número del Componente relacionado con el indicador.
- Se muestran los límites superiores de cada uno de los rangos de semaforización.

Sistema de Evaluación del Desempeño (SED)

Gobierno del Estado de Jalisco

Seguimiento de Indicadores 2017

Secretaría de Planeación, Administración y Finanzas

Datos del Programa ¹

Jalisco Competitivo

Eje **Economía próspera**

Tema Central **Industria, comercio y servicios**

¿Quién gasta?

07 Unidad Presupuestal Secretaría de Desarrollo Económico	000 Unidad Responsable Secretaría de Desarrollo Económico	00181 Unidad Ejecutora del Gasto Despacho del Secretario de Desarrollo Económico
--	--	---

¿Para qué se gasta?

Finalidad Desarrollo Económico	Función Asuntos Económicos, Comerciales y Laborales en General	Subfunción Asuntos Económicos y Comerciales en General
-----------------------------------	---	---

Objetivos

Nivel Fin	Resumen Narrativo Contribuir al bienestar Económico, Competitivo, Productivo y Sustentable del estado mediante la generación, la conservación y la creación de empleos mejor remunerados, la inversión, desarrollo de los sectores económicos e impulso al desarrollo equilibrado así como la atención de situaciones económicas emergentes para mejorar el nivel de vida de la población del Estado
Clave_Com 00 ²	

Datos de Identificación del Indicador

Denominación Sistema Jalisco Competitivo	Fórmula (Sistema realizado/Sistema programado)*100	Dimensión del Indicador Eficacia
Meta 2017 (Valor) 1	Unidad de medida Sistema	Sentido del Indicador Ascendente
Descripción del Indicador Indica el diseño de un Sistema para el registro de los proyectos Jalisco Competitivo		Frecuencia de medición Anual
		Línea base 1.00
		Tipo de Indicador Estratégico
		Cobertura Estatal
		Parámetros de semaforización ³ 60 80 130

RESULTADOS

Valor Programado (1er trimestre)	1.00	Avance de la Meta (1er trimestre)	1.00	% Avance de la Meta (1er trimestre)	100.00	Semáforo (1er trimestre)	ÓPTIMO
----------------------------------	------	-----------------------------------	------	-------------------------------------	--------	--------------------------	---------------

	Valor Programado	Avance de la meta		Valor Programado	Avance de la meta
Enero	0.00	0.00	Julio	0.00	0.00
Febrero	0.00	0.00	Agosto	0.00	0.00
Marzo	1.00	1.00	Septiembre	0.00	0.00
Abril	0.00	0.00	Octubre	0.00	0.00
Mayo	0.00	0.00	Noviembre	0.00	0.00
Junio	0.00	0.00	Diciembre	0.00	0.00

Medios de verificación	Sistema de programa y archivo de convenios generados
Observaciones	

- El presente documento despliega la información perteneciente a los indicadores estratégicos y gestión de aquellos Programas presupuestarios que proveen de bienes y servicios que generan valor público a la ciudadanía jalisciense.
- Se muestra el número del Componente relacionado con el indicador.
- Se muestran los límites superiores de cada uno de los rangos de semaforización.

Sistema de Evaluación del Desempeño (SED)

Gobierno del Estado de Jalisco

Seguimiento de Indicadores 2017

Secretaría de Planeación, Administración y Finanzas

Datos del Programa ¹

Jalisco Competitivo

Eje **Economía próspera**

Tema Central **Industria, comercio y servicios**

¿Quién gasta?

07 Unidad Presupuestal Secretaría de Desarrollo Económico	000 Unidad Responsable Secretaría de Desarrollo Económico	00181 Unidad Ejecutora del Gasto Despacho del Secretario de Desarrollo Económico
--	--	---

¿Para qué se gasta?

Finalidad Desarrollo Económico	Función Asuntos Económicos, Comerciales y Laborales en General	Subfunción Asuntos Económicos y Comerciales en General
-----------------------------------	---	---

Objetivos

Nivel Propósito Clave_Com 00 ²	Resumen Narrativo En el estado de Jalisco, se promueve el desarrollo económico con programas y proyectos que fomentan el fortalecimiento de las empresas, impulsan la productividad, competitividad y sustentabilidad, la inversión, el desarrollo regional y sectores productivos, desarrollo comercial y artesanal e impulso de los sectores estratégicos del estado, mismos que tienen un impacto positivo en el desarrollo económico de Jalisco
---	--

Datos de Identificación del Indicador

Denominación Informe relativo al aumento en la productividad y competitividad empresarial	Fórmula (Informe realizado/Informe programado)*100	Dimensión del Indicador Eficacia	Sentido del Indicador Ascendente
Meta 2017 (Valor) 1	Unidad de medida Informe	Frecuencia de medición Anual	Línea base 1.00
Descripción del Indicador Describe un Informe relativo al aumento en la productividad y competitividad empresarial		Cobertura Estatal	Tipo de Indicador Estratégico
		Parámetros de semaforización ³ 60 80 130 	

RESULTADOS

Valor Programado (1er trimestre) 0.00	Avance de la Meta (1er trimestre) 0.00	% Avance de la Meta (1er trimestre) 	Semáforo (1er trimestre) N/A
--	---	---	---------------------------------

	Valor Programado	Avance de la meta		Valor Programado	Avance de la meta
Enero	0.00	0.00	Julio	0.00	0.00
Febrero	0.00	0.00	Agosto	0.00	0.00
Marzo	0.00	0.00	Septiembre	0.00	0.00
Abril	0.00	0.00	Octubre	0.00	0.00
Mayo	0.00	0.00	Noviembre	0.00	0.00
Junio	1.00	0.00	Diciembre	0.00	0.00

Medios de verificación	Informe Anual SEDECO
Observaciones	

- El presente documento despliega la información perteneciente a los indicadores estratégicos y gestión de aquellos Programas presupuestarios que proveen de bienes y servicios que generan valor público a la ciudadanía jalisciense.
- Se muestra el número del Componente relacionado con el indicador.
- Se muestran los límites superiores de cada uno de los rangos de semaforización.