

Sistema de Evaluación del Desempeño (SED)

Gobierno del Estado de Jalisco

Seguimiento de Indicadores 2017

Secretaría de Planeación, Administración y Finanzas

Datos del Programa ¹

Manejo, Conservación, Restauración y Protección de los ecosistemas del estado.

Eje Territorio y medio ambiente sustentable

Tema Central Medio ambiente y acción climática

¿Quién gasta?

10 Unidad Presupuestal Secretaría de Medio Ambiente y Desarrollo Territorial	000 Unidad Responsable Secretaría de Medio Ambiente y Desarrollo Territorial	00231 Unidad Ejecutora del Gasto Dirección General Forestal y de Sustentabilidad
---	---	---


¿Para qué se gasta?

Finalidad Desarrollo Social	Función Protección Ambiental	Subfunción Protección de la Diversidad Biológica y del Paisaje
--------------------------------	---------------------------------	---

Objetivos

Nivel Componente	Resumen Narrativo E3 Programa Estatal de Manejo del Fuego, elaborado y ejecutado para la protección de los ecosistemas forestales del Estado de Jalisco.
Clave_Com E3 ²	

Datos de Identificación del Indicador

Denominación Número de actividades para la elaboración del Programa Anual Estatal de Manejo del Fuego	Fórmula (Número de actividades del Programa Anual Estatal de Manejo del Fuego realizadas/Número de actividades del Programa Anual Estatal de Manejo del Fuego programadas)*100	Dimensión del Indicador Eficacia	Sentido del Indicador Ascendente	Frecuencia de medición Anual
Meta 2017 (Valor) 13	Unidad de medida Actividad	Línea base 0.00	Tipo de Indicador Gestión	Cobertura Estatal
Descripción del Indicador Programa Anual Estatal de Manejo del Fuego, elaborado y ejecutado, a través de proyectos y actividades, para la protección de los ecosistemas forestales del Estado de Jalisco.	Parámetros de semaforización ³ 60 80 130 			

RESULTADOS

Valor Programado (1er trimestre) 2.00	Avance de la Meta (1er trimestre) 2.00	% Avance de la Meta (1er trimestre) 100.00	Semáforo (1er trimestre) ÓPTIMO
--	---	---	---

	Valor Programado	Avance de la meta		Valor Programado	Avance de la meta
Enero	0.00	0.00	Julio	0.00	0.00
Febrero	1.00	1.00	Agosto	0.00	0.00
Marzo	1.00	1.00	Septiembre	0.00	0.00
Abril	2.00	0.00	Octubre	0.00	0.00
Mayo	4.00	0.00	Noviembre	0.00	0.00
Junio	1.00	0.00	Diciembre	2.00	0.00

Medios de verificación	Reporte de actividades descritas y programadas en el componente 3
Observaciones	

- El presente documento despliega la información perteneciente a los indicadores estratégicos y gestión de aquellos Programas presupuestarios que proveen de bienes y servicios que generan valor público a la ciudadanía jalisciense.
- Se muestra el número del Componente relacionado con el indicador.
- Se muestran los límites superiores de cada uno de los rangos de semaforización.

Sistema de Evaluación del Desempeño (SED)

Gobierno del Estado de Jalisco

Seguimiento de Indicadores 2017

Secretaría de Planeación, Administración y Finanzas

Datos del Programa ¹

Manejo, Conservación, Restauración y Protección de los ecosistemas del estado.

Eje Territorio y medio ambiente sustentable

Tema Central Medio ambiente y acción climática

¿Quién gasta?

10 Unidad Presupuestal Secretaría de Medio Ambiente y Desarrollo Territorial	000 Unidad Responsable Secretaría de Medio Ambiente y Desarrollo Territorial	00231 Unidad Ejecutora del Gasto Dirección General Forestal y de Sustentabilidad
---	---	---


¿Para qué se gasta?

Finalidad Desarrollo Social	Función Protección Ambiental	Subfunción Protección de la Diversidad Biológica y del Paisaje
--------------------------------	---------------------------------	---

Objetivos

Nivel Componente	Resumen Narrativo E2 Proyectos productivos forestales sustentables y silvícolas impulsados para la salvaguarda de la riqueza biológica del Estado
Clave_Com E2 ²	

Datos de Identificación del Indicador

Denominación Número de actividades realizadas	Fórmula (Número de actividades realizadas/Número de actividades realizadas programadas)*100	Dimensión del Indicador Eficacia	Sentido del Indicador Ascendente	Frecuencia de medición Anual
Meta 2017 (Valor) 5	Unidad de medida Reporte de actividades	Línea base 0.00	Tipo de Indicador Estadal	Gestión
Descripción del Indicador Desarrollo de actividades productivas forestales sustentables para la salvaguarda de la riqueza biológica del Estado de Jalisco.	Parámetros de semaforización ³ 60 80 130 			

RESULTADOS

Valor Programado (1er trimestre) 0.00	Avance de la Meta (1er trimestre) 0.00	% Avance de la Meta (1er trimestre) 0.00	Semáforo (1er trimestre) N/A
--	---	---	---------------------------------

	Valor Programado	Avance de la meta		Valor Programado	Avance de la meta
Enero	0.00	0.00	Julio	0.00	0.00
Febrero	0.00	0.00	Agosto	0.00	0.00
Marzo	0.00	0.00	Septiembre	0.00	0.00
Abril	0.00	0.00	Octubre	0.00	0.00
Mayo	0.00	0.00	Noviembre	0.00	0.00
Junio	1.00	0.00	Diciembre	4.00	0.00

Medios de verificación	Reporte de actividades descritas y programadas en el componente 2
Observaciones	

- El presente documento despliega la información perteneciente a los indicadores estratégicos y gestión de aquellos Programas presupuestarios que proveen de bienes y servicios que generan valor público a la ciudadanía jalisciense.
- Se muestra el número del Componente relacionado con el indicador.
- Se muestran los límites superiores de cada uno de los rangos de semaforización.

Sistema de Evaluación del Desempeño (SED)

Gobierno del Estado de Jalisco

Seguimiento de Indicadores 2017

Secretaría de Planeación, Administración y Finanzas

Datos del Programa ¹

Manejo, Conservación, Restauración y Protección de los ecosistemas del estado.

Eje Territorio y medio ambiente sustentable

Tema Central Medio ambiente y acción climática

¿Quién gasta?

10	Unidad Presupuestal	000	Unidad Responsable	00231	Unidad Ejecutora del Gasto
Secretaría de Medio Ambiente y Desarrollo Territorial		Secretaría de Medio Ambiente y Desarrollo Territorial		Dirección General Forestal y de Sustentabilidad	


¿Para qué se gasta?

Finalidad	Función	Subfunción
Desarrollo Social	Protección Ambiental	Protección de la Diversidad Biológica y del Paisaje

Objetivos

Nivel	Resumen Narrativo
Componente	E1 Programas implementados para el manejo adecuado de los recursos forestales y procurando la conservación de la biodiversidad en el Estado de Jalisco.
Clave_Com	E1 ²

Datos de Identificación del Indicador

Denominación	Fórmula	Dimensión del Indicador	Eficacia
Número de municipios beneficiados con los diferentes proyectos y actividades	(Número de Municipios beneficiados/Número de Municipios programados)*100	Sentido del Indicador	Ascendente
		Frecuencia de medición	Anual
Meta 2017 (Valor)	47	Línea base	0.00
		Cobertura	Estatal
Unidad de medida	Municipio	Tipo de Indicador	Gestión
Descripción del Indicador	Programas implementados, que fomenten el Desarrollo Forestal Integral mediante la productividad, silvicultura sustentable, profesionalización y organización para el manejo adecuado de los recursos forestales en el Estado de Jalisco.		
	Parámetros de semaforización ³ 60 80 130 		

RESULTADOS

Valor Programado (1er trimestre)	18.00	Avance de la Meta (1er trimestre)	18.00	% Avance de la Meta (1er trimestre)	100.00	Semáforo (1er trimestre)	ÓPTIMO
----------------------------------	-------	-----------------------------------	-------	-------------------------------------	--------	--------------------------	--------

	Valor Programado	Avance de la meta		Valor Programado	Avance de la meta
Enero	0.00	0.00	Julio	0.00	0.00
Febrero	0.00	0.00	Agosto	5.00	0.00
Marzo	18.00	18.00	Septiembre	0.00	0.00
Abril	24.00	0.00	Octubre	0.00	0.00
Mayo	0.00	0.00	Noviembre	0.00	0.00
Junio	0.00	0.00	Diciembre	0.00	0.00

Medios de verificación	Convenios, reporte de resultados, actas firmadas y listas de asistencia.
Observaciones	

- El presente documento despliega la información perteneciente a los indicadores estratégicos y gestión de aquellos Programas presupuestarios que proveen de bienes y servicios que generan valor público a la ciudadanía jalisciense.
- Se muestra el número del Componente relacionado con el indicador.
- Se muestran los límites superiores de cada uno de los rangos de semaforización.

Sistema de Evaluación del Desempeño (SED)

Gobierno del Estado de Jalisco

Seguimiento de Indicadores 2017

Secretaría de Planeación, Administración y Finanzas

Datos del Programa ¹

Manejo, Conservación, Restauración y Protección de los ecosistemas del estado.

Eje Territorio y medio ambiente sustentable

Tema Central Medio ambiente y acción climática

¿Quién gasta?

10	Unidad Presupuestal	000	Unidad Responsable	00231	Unidad Ejecutora del Gasto
Secretaría de Medio Ambiente y Desarrollo Territorial		Secretaría de Medio Ambiente y Desarrollo Territorial		Dirección General Forestal y de Sustentabilidad	

¿Para qué se gasta?

Finalidad	Función	Subfunción
Desarrollo Social	Protección Ambiental	Protección de la Diversidad Biológica y del Paisaje

Objetivos

Nivel	Resumen Narrativo
Componente	M4 Programas de Manejo y aprovechamiento sustentable de ecosistemas y biodiversidad implementados en áreas naturales protegidas y sitios prioritarios de conservación
Clave_Com	M4 ²

Datos de Identificación del Indicador

Denominación	Fórmula	Dimensión del Indicador	Eficacia
Número de programas anuales de trabajo ejecutados	(Número de programas anuales de trabajo ejecutados/Número de programas anuales de trabajo ejecutados programados)*100	Sentido del Indicador	Ascendente
Meta 2017 (Valor)	5	Frecuencia de medición	Anual
Unidad de medida	Programa	Línea base	0.00
Descripción del Indicador	Ejecución de los programas anuales de trabajo para el manejo y aprovechamiento sustentable de los ecosistemas y la biodiversidad en cada una de las áreas naturales protegidas y sitios prioritarios de conservación.	Cobertura	Estatal
		Tipo de Indicador	Gestión
		Parámetros de semaforización ³	
		60 80 130	

RESULTADOS

Valor Programado (1er trimestre)	0.00	Avance de la Meta (1er trimestre)	0.00	% Avance de la Meta (1er trimestre)		Semáforo (1er trimestre)	N/A
----------------------------------	------	-----------------------------------	------	-------------------------------------	--	--------------------------	-----

	Valor Programado	Avance de la meta		Valor Programado	Avance de la meta
Enero	0.00	0.00	Julio	2.00	0.00
Febrero	0.00	0.00	Agosto	0.00	0.00
Marzo	0.00	0.00	Septiembre	0.00	0.00
Abril	0.00	0.00	Octubre	1.00	0.00
Mayo	1.00	0.00	Noviembre	0.00	0.00
Junio	1.00	0.00	Diciembre	0.00	0.00

Medios de verificación	Reporte de actividades descritas y programadas en el componente 4
Observaciones	

- El presente documento despliega la información perteneciente a los indicadores estratégicos y gestión de aquellos Programas presupuestarios que proveen de bienes y servicios que generan valor público a la ciudadanía jalisciense.
- Se muestra el número del Componente relacionado con el indicador.
- Se muestran los límites superiores de cada uno de los rangos de semaforización.

Sistema de Evaluación del Desempeño (SED)

Gobierno del Estado de Jalisco

Seguimiento de Indicadores 2017

Secretaría de Planeación, Administración y Finanzas

Datos del Programa ¹

Manejo, Conservación, Restauración y Protección de los ecosistemas del estado.

Eje Territorio y medio ambiente sustentable

Tema Central Medio ambiente y acción climática

¿Quién gasta?

10	Unidad Presupuestal	000	Unidad Responsable	00231	Unidad Ejecutora del Gasto
Secretaría de Medio Ambiente y Desarrollo Territorial		Secretaría de Medio Ambiente y Desarrollo Territorial		Dirección General Forestal y de Sustentabilidad	

¿Para qué se gasta?

Finalidad	Función	Subfunción
Desarrollo Social	Protección Ambiental	Protección de la Diversidad Biológica y del Paisaje

Objetivos

Nivel	Resumen Narrativo
Actividad	E1-00 Recuperar áreas degradadas de los municipios que comprenden las Juntas Intermunicipales, a través de la asistencia técnica y convenios regionales para producción de planta.
Clave_Com	E1 ²

Datos de Identificación del Indicador

Denominación	Fórmula	Dimensión del Indicador	Eficacia
Número de convenios firmados	$(\text{Número de Convenios firmados} / \text{Número de Convenios firmados programados}) * 100$	Sentido del Indicador	Ascendente
Meta 2017 (Valor)	Unidad de medida	Frecuencia de medición	Trimestral
2	Convenio	Línea base	0.00
Descripción del Indicador	Recuperar áreas degradadas de los municipios que comprenden las Juntas Intermunicipales, a través de la asistencia técnica y convenios regionales para producción de planta.	Cobertura	Estatal
		Tipo de Indicador	Gestión
		Parámetros de semaforización ³	
		60 80 130	

RESULTADOS

Valor Programado (1er trimestre)	0.00	Avance de la Meta (1er trimestre)	0.00	% Avance de la Meta (1er trimestre)		Semáforo (1er trimestre)	N/A
----------------------------------	------	-----------------------------------	------	-------------------------------------	--	--------------------------	-----

	Valor Programado	Avance de la meta		Valor Programado	Avance de la meta
Enero	0.00	0.00	Julio	0.00	0.00
Febrero	0.00	0.00	Agosto	4.00	0.00
Marzo	0.00	0.00	Septiembre	0.00	0.00
Abril	0.00	0.00	Octubre	0.00	0.00
Mayo	0.00	0.00	Noviembre	0.00	0.00
Junio	2.00	0.00	Diciembre	0.00	0.00

Medios de verificación	Convenios firmados
Observaciones	

- El presente documento despliega la información perteneciente a los indicadores estratégicos y gestión de aquellos Programas presupuestarios que proveen de bienes y servicios que generan valor público a la ciudadanía jalisciense.
- Se muestra el número del Componente relacionado con el indicador.
- Se muestran los límites superiores de cada uno de los rangos de semaforización.

Sistema de Evaluación del Desempeño (SED)

Gobierno del Estado de Jalisco

Seguimiento de Indicadores 2017

Secretaría de Planeación, Administración y Finanzas

Datos del Programa ¹

Manejo, Conservación, Restauración y Protección de los ecosistemas del estado.

Eje Territorio y medio ambiente sustentable

Tema Central Medio ambiente y acción climática

¿Quién gasta?

10	Unidad Presupuestal	000	Unidad Responsable	00231	Unidad Ejecutora del Gasto
Secretaría de Medio Ambiente y Desarrollo Territorial		Secretaría de Medio Ambiente y Desarrollo Territorial		Dirección General Forestal y de Sustentabilidad	

¿Para qué se gasta?

Finalidad	Función	Subfunción
Desarrollo Social	Protección Ambiental	Protección de la Diversidad Biológica y del Paisaje

Objetivos

Nivel	Resumen Narrativo
Actividad	E2-00 Incrementar la superficie reforestada en los diferentes municipios del Estado.
Clave_Com	E2 ²

Datos de Identificación del Indicador

Denominación	Fórmula	Dimensión del Indicador	Eficacia
Número de hectáreas reforestadas	$(\text{Número de hectáreas reforestadas realizadas} / \text{Número de hectáreas reforestadas programadas}) * 100$	Sentido del Indicador	Ascendente
Meta 2017 (Valor)	Unidad de medida	Frecuencia de medición	Trimestral
1000	Hectárea	Línea base	0.00
Descripción del Indicador	Incrementar la superficie reforestada en los diferentes municipios del Estado.	Cobertura	Estatal
		Tipo de Indicador	Gestión
		Parámetros de semaforización ³	
		60 80 130	

RESULTADOS

Valor Programado (1er trimestre)	0.00	Avance de la Meta (1er trimestre)	0.00	% Avance de la Meta (1er trimestre)		Semáforo (1er trimestre)	N/A
----------------------------------	------	-----------------------------------	------	-------------------------------------	--	--------------------------	-----

	Valor Programado	Avance de la meta		Valor Programado	Avance de la meta
Enero	0.00	0.00	Julio	0.00	0.00
Febrero	0.00	0.00	Agosto	0.00	0.00
Marzo	0.00	0.00	Septiembre	0.00	0.00
Abril	0.00	0.00	Octubre	200.00	0.00
Mayo	0.00	0.00	Noviembre	0.00	0.00
Junio	50.00	0.00	Diciembre	0.00	0.00

Medios de verificación	Reporte de avances de la Dirección General Forestal y Sustentabilidad
Observaciones	

- El presente documento despliega la información perteneciente a los indicadores estratégicos y gestión de aquellos Programas presupuestarios que proveen de bienes y servicios que generan valor público a la ciudadanía jalisciense.
- Se muestra el número del Componente relacionado con el indicador.
- Se muestran los límites superiores de cada uno de los rangos de semaforización.

Sistema de Evaluación del Desempeño (SED)

Gobierno del Estado de Jalisco

Seguimiento de Indicadores 2017

Secretaría de Planeación, Administración y Finanzas

Datos del Programa ¹

Manejo, Conservación, Restauración y Protección de los ecosistemas del estado.

Eje Territorio y medio ambiente sustentable

Tema Central Medio ambiente y acción climática

¿Quién gasta?

10	Unidad Presupuestal	000	Unidad Responsable	00231	Unidad Ejecutora del Gasto
Secretaría de Medio Ambiente y Desarrollo Territorial		Secretaría de Medio Ambiente y Desarrollo Territorial		Dirección General Forestal y de Sustentabilidad	

¿Para qué se gasta?

Finalidad	Función	Subfunción
Desarrollo Social	Protección Ambiental	Protección de la Diversidad Biológica y del Paisaje

Objetivos

Nivel	Resumen Narrativo
Actividad	E3-00 Convenios de Coordinación firmados con municipios prioritarios, para la integración de brigadas municipales que \\\"operen\\\" en la prevención y combate de incendios forestales.
Clave_Com	E3 ²

Datos de Identificación del Indicador

Denominación	Fórmula	Dimensión del Indicador	Eficacia
Convenios de Coordinación firmados	(Convenios de Coordinación firmados/Convenios de Coordinación firmados programados)*100	Sentido del Indicador	Ascendente
Meta 2017 (Valor)	36	Frecuencia de medición	Trimestral
Unidad de medida	Convenio	Línea base	0.00
Descripción del Indicador	Convenios de Coordinación firmados con municipios prioritarios, para la integración de brigadas municipales que \\\"operen\\\" en la prevención y combate de incendios forestales.	Cobertura	Estatal
		Tipo de Indicador	Gestión
		Parámetros de semafización ³	60 80 130

RESULTADOS

Valor Programado (1er trimestre)	15.00	Avance de la Meta (1er trimestre)	15.00	% Avance de la Meta (1er trimestre)	100.00	Semáforo (1er trimestre)	ÓPTIMO
----------------------------------	-------	-----------------------------------	-------	-------------------------------------	--------	--------------------------	--------

	Valor Programado	Avance de la meta		Valor Programado	Avance de la meta
Enero	0.00	0.00	Julio	200.00	0.00
Febrero	0.00	0.00	Agosto	300.00	0.00
Marzo	15.00	15.00	Septiembre	250.00	0.00
Abril	24.00	0.00	Octubre	0.00	0.00
Mayo	0.00	0.00	Noviembre	0.00	0.00
Junio	0.00	0.00	Diciembre	0.00	0.00

Medios de verificación	Convenios firmados
Observaciones	

- El presente documento despliega la información perteneciente a los indicadores estratégicos y gestión de aquellos Programas presupuestarios que proveen de bienes y servicios que generan valor público a la ciudadanía jalisciense.
- Se muestra el número del Componente relacionado con el indicador.
- Se muestran los límites superiores de cada uno de los rangos de semafización.

Sistema de Evaluación del Desempeño (SED)

Gobierno del Estado de Jalisco

Seguimiento de Indicadores 2017

Secretaría de Planeación, Administración y Finanzas

Datos del Programa ¹

Manejo, Conservación, Restauración y Protección de los ecosistemas del estado.

Eje Territorio y medio ambiente sustentable

Tema Central Medio ambiente y acción climática

¿Quién gasta?

10 Unidad Presupuestal Secretaría de Medio Ambiente y Desarrollo Territorial	000 Unidad Responsable Secretaría de Medio Ambiente y Desarrollo Territorial	00231 Unidad Ejecutora del Gasto Dirección General Forestal y de Sustentabilidad
---	---	---

¿Para qué se gasta?

Finalidad Desarrollo Social	Función Protección Ambiental	Subfunción Protección de la Diversidad Biológica y del Paisaje
--------------------------------	---------------------------------	---

Objetivos

Nivel Actividad	Resumen Narrativo E1-00 Elaboración de Actas de acuerdos firmadas del Programa de Sanidad Forestal a través del Comité Estatal.
Clave_Com E1 ²	

Datos de Identificación del Indicador

Denominación Número de Actas de acuerdos firmadas	Fórmula (Número de Actas de Acuerdos firmadas/Número de Actas de Acuerdos firmadas programadas)*100	Dimensión del Indicador Eficacia	Sentido del Indicador Ascendente
Meta 2017 (Valor) 4	Unidad de medida Acta	Frecuencia de medición Cuatrimestral	Línea base 0.00
Descripción del Indicador Elaboración de Actas de acuerdos firmadas del Programa de Sanidad Forestal a través del Comité Estatal		Cobertura Estatal	Tipo de Indicador Gestión
		Parámetros de semaforización ³ 60 80 130 	

RESULTADOS

Valor Programado (1er trimestre)	1.00	Avance de la Meta (1er trimestre)	1.00	% Avance de la Meta (1er trimestre)	100.00	Semáforo (1er trimestre)	ÓPTIMO
----------------------------------	------	-----------------------------------	------	-------------------------------------	--------	--------------------------	---------------

	Valor Programado	Avance de la meta		Valor Programado	Avance de la meta
Enero	0.00	0.00	Julio	0.00	0.00
Febrero	1.00	1.00	Agosto	0.00	0.00
Marzo	0.00	0.00	Septiembre	0.00	0.00
Abril	1.00	0.00	Octubre	1.00	0.00
Mayo	0.00	0.00	Noviembre	0.00	0.00
Junio	0.00	0.00	Diciembre	0.00	0.00

Medios de verificación	Actas firmadas
Observaciones	

- El presente documento despliega la información perteneciente a los indicadores estratégicos y gestión de aquellos Programas presupuestarios que proveen de bienes y servicios que generan valor público a la ciudadanía jalisciense.
- Se muestra el número del Componente relacionado con el indicador.
- Se muestran los límites superiores de cada uno de los rangos de semaforización.

Sistema de Evaluación del Desempeño (SED)

Gobierno del Estado de Jalisco

Seguimiento de Indicadores 2017

Secretaría de Planeación, Administración y Finanzas

Datos del Programa ¹

Manejo, Conservación, Restauración y Protección de los ecosistemas del estado.

Eje Territorio y medio ambiente sustentable

Tema Central Medio ambiente y acción climática

¿Quién gasta?

10 Unidad Presupuestal Secretaría de Medio Ambiente y Desarrollo Territorial	000 Unidad Responsable Secretaría de Medio Ambiente y Desarrollo Territorial	00231 Unidad Ejecutora del Gasto Dirección General Forestal y de Sustentabilidad
---	---	---

¿Para qué se gasta?

Finalidad Desarrollo Social	Función Protección Ambiental	Subfunción Protección de la Diversidad Biológica y del Paisaje
--------------------------------	---------------------------------	---

Objetivos

Nivel Actividad	Resumen Narrativo E1-00 Implementación de un programa de control y manejo integral de lirio, así como de conservación del lago de Chapala
Clave_Com E1 ²	

Datos de Identificación del Indicador

Denominación Número de Convenios de Colaboración firmados	Fórmula (Número de Convenios de colaboración firmados/Número de Convenios de Colaboración firmados programados) * 100	Dimensión del Indicador Eficacia	Sentido del Indicador Ascendente	Frecuencia de medición Trimestral
Meta 2017 (Valor) 1	Unidad de medida Convenio	Línea base 0.00	Tipo de Indicador Gestión	Cobertura Estatal
Descripción del Indicador Implementación de un programa de control y manejo integral del lirio, así como de conservación del lago de Chapala	Parámetros de semaforización ³ 60 80 130 			

RESULTADOS

Valor Programado (1er trimestre) 0.00	Avance de la Meta (1er trimestre) 0.00	% Avance de la Meta (1er trimestre) 0.00	Semáforo (1er trimestre) N/A
--	---	---	---------------------------------

	Valor Programado	Avance de la meta		Valor Programado	Avance de la meta
Enero	0.00	0.00	Julio	0.00	0.00
Febrero	0.00	0.00	Agosto	0.00	0.00
Marzo	0.00	0.00	Septiembre	0.00	0.00
Abril	0.00	0.00	Octubre	0.00	0.00
Mayo	0.00	0.00	Noviembre	0.00	0.00
Junio	1.00	0.00	Diciembre	0.00	0.00

Medios de verificación Convenio firmado
Observaciones

- El presente documento despliega la información perteneciente a los indicadores estratégicos y gestión de aquellos Programas presupuestarios que proveen de bienes y servicios que generan valor público a la ciudadanía jalisciense.
- Se muestra el número del Componente relacionado con el indicador.
- Se muestran los límites superiores de cada uno de los rangos de semaforización.

Sistema de Evaluación del Desempeño (SED)

Gobierno del Estado de Jalisco

Seguimiento de Indicadores 2017

Secretaría de Planeación, Administración y Finanzas

Datos del Programa ¹

Manejo, Conservación, Restauración y Protección de los ecosistemas del estado.

Eje Territorio y medio ambiente sustentable

Tema Central Medio ambiente y acción climática

¿Quién gasta?

10	Unidad Presupuestal	000	Unidad Responsable	00231	Unidad Ejecutora del Gasto
Secretaría de Medio Ambiente y Desarrollo Territorial		Secretaría de Medio Ambiente y Desarrollo Territorial		Dirección General Forestal y de Sustentabilidad	

¿Para qué se gasta?

Finalidad	Función	Subfunción
Desarrollo Social	Protección Ambiental	Protección de la Diversidad Biológica y del Paisaje

Objetivos

Nivel	Resumen Narrativo
Actividad	E1-00 Generación de convenios firmados para incrementar el número de humedales y acuíferos prioritarios del Estado con proyectos de rehabilitación y manejo.
Clave_Com	E1 ²

Datos de Identificación del Indicador

Denominación	Fórmula	Dimensión del Indicador	Eficacia
Número de Convenios de Colaboración firmados	$(\text{Número de Convenios de Colaboración firmados} / \text{Número de Convenios de Colaboración firmados programados}) * 100$	Sentido del Indicador	Ascendente
Meta 2017 (Valor)	7	Frecuencia de medición	Trimestral
Unidad de medida	Convenio	Línea base	0.00
Descripción del Indicador	Generación de convenios firmados para incrementar el número de humedales y acuíferos prioritarios del Estado con proyectos de rehabilitación y manejo.	Cobertura	Estatal
		Tipo de Indicador	Gestión
		Parámetros de semafización ³	
		60	80
		130	

RESULTADOS

Valor Programado (1er trimestre)	0.00	Avance de la Meta (1er trimestre)	0.00	% Avance de la Meta (1er trimestre)		Semáforo (1er trimestre)	N/A
----------------------------------	------	-----------------------------------	------	-------------------------------------	--	--------------------------	-----

	Valor Programado	Avance de la meta		Valor Programado	Avance de la meta
Enero	0.00	0.00	Julio	0.00	0.00
Febrero	0.00	0.00	Agosto	0.00	0.00
Marzo	0.00	0.00	Septiembre	0.00	0.00
Abril	0.00	0.00	Octubre	0.00	0.00
Mayo	0.00	0.00	Noviembre	0.00	0.00
Junio	3.00	0.00	Diciembre	0.00	0.00

Medios de verificación	Convenios firmados
Observaciones	

- El presente documento despliega la información perteneciente a los indicadores estratégicos y gestión de aquellos Programas presupuestarios que proveen de bienes y servicios que generan valor público a la ciudadanía jalisciense.
- Se muestra el número del Componente relacionado con el indicador.
- Se muestran los límites superiores de cada uno de los rangos de semafización.

Sistema de Evaluación del Desempeño (SED)

Gobierno del Estado de Jalisco

Seguimiento de Indicadores 2017

Secretaría de Planeación, Administración y Finanzas

Datos del Programa ¹

Manejo, Conservación, Restauración y Protección de los ecosistemas del estado.

Eje Territorio y medio ambiente sustentable

Tema Central Medio ambiente y acción climática

¿Quién gasta?

10	Unidad Presupuestal	000	Unidad Responsable	00231	Unidad Ejecutora del Gasto
Secretaría de Medio Ambiente y Desarrollo Territorial		Secretaría de Medio Ambiente y Desarrollo Territorial		Dirección General Forestal y de Sustentabilidad	

¿Para qué se gasta?

Finalidad	Función	Subfunción
Desarrollo Social	Protección Ambiental	Protección de la Diversidad Biológica y del Paisaje

Objetivos

Nivel	Resumen Narrativo
Actividad	M4-00 Actas de dictaminación firmadas para la implementación de acciones y obras de conservación ambiental de ecosistemas de humedal prioritarios en Jalisco.
Clave_Com	M4 ²

Datos de Identificación del Indicador

Denominación	Fórmula	Dimensión del Indicador	Eficacia						
Número de Actas de Dictaminación firmadas	$\frac{\text{Número de Actas de dictaminación firmadas}}{\text{Número de Actas de dictaminación firmadas programadas}} * 100$	Sentido del Indicador	Ascendente						
Meta 2017 (Valor)	3	Frecuencia de medición	Trimestral						
Unidad de medida	Acta	Línea base	0.00						
Descripción del Indicador	Actas de dictaminación firmadas para la implementación de acciones y obras de conservación ambiental de ecosistemas de humedal prioritarios en Jalisco.	Cobertura	Estatal						
		Tipo de Indicador	Gestión						
		Parámetros de semaforización ³							
		<table border="1"> <tr> <td>60</td> <td>80</td> <td>130</td> </tr> <tr> <td></td> <td></td> <td></td> </tr> </table>		60	80	130			
60	80	130							

RESULTADOS

Valor Programado (1er trimestre)	0.00	Avance de la Meta (1er trimestre)	0.00	% Avance de la Meta (1er trimestre)		Semáforo (1er trimestre)	N/A
----------------------------------	------	-----------------------------------	------	-------------------------------------	--	--------------------------	-----

	Valor Programado	Avance de la meta		Valor Programado	Avance de la meta
Enero	0.00	0.00	Julio	3.00	0.00
Febrero	0.00	0.00	Agosto	0.00	0.00
Marzo	0.00	0.00	Septiembre	0.00	0.00
Abril	0.00	0.00	Octubre	0.00	0.00
Mayo	0.00	0.00	Noviembre	0.00	0.00
Junio	0.00	0.00	Diciembre	0.00	0.00

Medios de verificación	Reglas de operación, convocatorias, convenios y actas de dictaminación firmadas.
Observaciones	

- El presente documento despliega la información perteneciente a los indicadores estratégicos y gestión de aquellos Programas presupuestarios que proveen de bienes y servicios que generan valor público a la ciudadanía jalisciense.
- Se muestra el número del Componente relacionado con el indicador.
- Se muestran los límites superiores de cada uno de los rangos de semaforización.

Sistema de Evaluación del Desempeño (SED)

Gobierno del Estado de Jalisco

Seguimiento de Indicadores 2017

Secretaría de Planeación, Administración y Finanzas

Datos del Programa ¹

Manejo, Conservación, Restauración y Protección de los ecosistemas del estado.

Eje Territorio y medio ambiente sustentable

Tema Central Medio ambiente y acción climática

¿Quién gasta?

10 Unidad Presupuestal Secretaría de Medio Ambiente y Desarrollo Territorial	000 Unidad Responsable Secretaría de Medio Ambiente y Desarrollo Territorial	00231 Unidad Ejecutora del Gasto Dirección General Forestal y de Sustentabilidad
---	---	---


¿Para qué se gasta?

Finalidad Desarrollo Social	Función Protección Ambiental	Subfunción Protección de la Diversidad Biológica y del Paisaje
--------------------------------	---------------------------------	---

Objetivos

Nivel Actividad	Resumen Narrativo E1-00 Proyectos productivos dirigidos a la población vulnerable (mujeres y jóvenes vecindados) en el área de atención Cuencas Costeras en coordinación con la Secretaría de Desarrollo e Integración Social.
Clave_Com E1 ²	

Datos de Identificación del Indicador

Denominación Número de convenios de colaboración firmados	Fórmula (Número de Convenios de colaboración firmados/Número de Convenios de Colaboración firmados programados) * 100	Dimensión del Indicador Eficacia	Sentido del Indicador Ascendente
Meta 2017 (Valor) 1	Unidad de medida Convenio	Frecuencia de medición Trimestral	Tipo de Indicador Gestión
Descripción del Indicador Proyectos productivos dirigidos a la población vulnerable (mujeres y jóvenes vecindados) en el área de atención Cuencas Costeras en coordinación con la Secretaría de Desarrollo e Integración Social.		Línea base 0.00	Cobertura Estatal
		Parámetros de semaforización ³ 60 80 130 	

RESULTADOS

Valor Programado (1er trimestre) 0.00	Avance de la Meta (1er trimestre) 0.00	% Avance de la Meta (1er trimestre) 0.00	Semáforo (1er trimestre) N/A
--	---	---	---------------------------------

	Valor Programado	Avance de la meta		Valor Programado	Avance de la meta
Enero	0.00	0.00	Julio	0.00	0.00
Febrero	0.00	0.00	Agosto	0.00	0.00
Marzo	0.00	0.00	Septiembre	0.00	0.00
Abril	0.00	0.00	Octubre	0.00	0.00
Mayo	1.00	0.00	Noviembre	0.00	0.00
Junio	0.00	0.00	Diciembre	0.00	0.00

Medios de verificación Convenios firmados
Observaciones

- El presente documento despliega la información perteneciente a los indicadores estratégicos y gestión de aquellos Programas presupuestarios que proveen de bienes y servicios que generan valor público a la ciudadanía jalisciense.
- Se muestra el número del Componente relacionado con el indicador.
- Se muestran los límites superiores de cada uno de los rangos de semaforización.

Sistema de Evaluación del Desempeño (SED)

Gobierno del Estado de Jalisco

Seguimiento de Indicadores 2017

Secretaría de Planeación, Administración y Finanzas

Datos del Programa ¹

Manejo, Conservación, Restauración y Protección de los ecosistemas del estado.

Eje Territorio y medio ambiente sustentable

Tema Central Medio ambiente y acción climática

¿Quién gasta?

10	Unidad Presupuestal	000	Unidad Responsable	00231	Unidad Ejecutora del Gasto
Secretaría de Medio Ambiente y Desarrollo Territorial		Secretaría de Medio Ambiente y Desarrollo Territorial		Dirección General Forestal y de Sustentabilidad	

¿Para qué se gasta?

Finalidad	Función	Subfunción
Desarrollo Social	Protección Ambiental	Protección de la Diversidad Biológica y del Paisaje

Objetivos

Nivel	Resumen Narrativo
Actividad	E1-00 Gestión y asesoría técnica para el desarrollo de la cadena productiva.
Clave_Com	E1 ²

Datos de Identificación del Indicador

Denominación	Fórmula	Dimensión del Indicador	Eficacia
Número de Actas de acuerdos firmadas	Número de Actas de Acuerdos firmadas/Número de Actas de Acuerdos firmadas programadas)*100	Sentido del Indicador	Ascendente
Meta 2017 (Valor)	Unidad de medida	Frecuencia de medición	Trimestral
4	Acta	Línea base	0.00
Descripción del Indicador	Gestión y asesoría técnica para el desarrollo de la cadena productiva.	Cobertura	Estatal
		Tipo de Indicador	Gestión
		Parámetros de semaforización ³	
		60	80
		130	

RESULTADOS

Valor Programado (1er trimestre)	1.00	Avance de la Meta (1er trimestre)	1.00	% Avance de la Meta (1er trimestre)	100.00	Semáforo (1er trimestre)	ÓPTIMO
----------------------------------	------	-----------------------------------	------	-------------------------------------	--------	--------------------------	--------

	Valor Programado	Avance de la meta		Valor Programado	Avance de la meta
Enero	0.00	0.00	Julio	1.00	0.00
Febrero	1.00	1.00	Agosto	0.00	0.00
Marzo	0.00	0.00	Septiembre	0.00	0.00
Abril	1.00	0.00	Octubre	1.00	0.00
Mayo	0.00	0.00	Noviembre	0.00	0.00
Junio	0.00	0.00	Diciembre	0.00	0.00

Medios de verificación	Actas firmadas
Observaciones	Decreto 25832 _Extinción del Consejo Ciudadano de Seguridad Pública, Prevención y Reinserción Social.

- El presente documento despliega la información perteneciente a los indicadores estratégicos y gestión de aquellos Programas presupuestarios que proveen de bienes y servicios que generan valor público a la ciudadanía jalisciense.
- Se muestra el número del Componente relacionado con el indicador.
- Se muestran los límites superiores de cada uno de los rangos de semaforización.

Sistema de Evaluación del Desempeño (SED)

Gobierno del Estado de Jalisco

Seguimiento de Indicadores 2017

Secretaría de Planeación, Administración y Finanzas

Datos del Programa ¹

Manejo, Conservación, Restauración y Protección de los ecosistemas del estado.

Eje Territorio y medio ambiente sustentable

Tema Central Medio ambiente y acción climática

¿Quién gasta?

10	Unidad Presupuestal	000	Unidad Responsable	00231	Unidad Ejecutora del Gasto
Secretaría de Medio Ambiente y Desarrollo Territorial		Secretaría de Medio Ambiente y Desarrollo Territorial		Dirección General Forestal y de Sustentabilidad	

¿Para qué se gasta?

Finalidad	Función	Subfunción
Desarrollo Social	Protección Ambiental	Protección de la Diversidad Biológica y del Paisaje

Objetivos

Nivel	Resumen Narrativo
Actividad	E3-00 Capacitación de brigadistas con Cursos Básicos y Especializados en materia de incendios forestales.
Clave_Com	E3 ²

Datos de Identificación del Indicador

Denominación	Fórmula	Dimensión del Indicador	Eficacia
Número de personas capacitadas	$(\text{Número de personas capacitadas} / \text{Número de personas capacitadas programadas}) * 100$	Sentido del Indicador	Ascendente
Meta 2017 (Valor)	400	Frecuencia de medición	Cuatrimestral
Unidad de medida	Personas capacitadas	Línea base	0.00
Descripción del Indicador	Capacitación de brigadistas con Cursos Básicos y Especializados en materia de incendios forestales.	Cobertura	Estatal
		Tipo de Indicador	Gestión
		Parámetros de semafización ³	60 80 130

RESULTADOS

Valor Programado (1er trimestre)	230.00	Avance de la Meta (1er trimestre)	230.00	% Avance de la Meta (1er trimestre)	100.00	Semáforo (1er trimestre)	ÓPTIMO
----------------------------------	--------	-----------------------------------	--------	-------------------------------------	--------	--------------------------	--------

	Valor Programado	Avance de la meta		Valor Programado	Avance de la meta
Enero	70.00	70.00	Julio	0.00	0.00
Febrero	60.00	60.00	Agosto	0.00	0.00
Marzo	100.00	100.00	Septiembre	0.00	0.00
Abril	100.00	0.00	Octubre	0.00	0.00
Mayo	0.00	0.00	Noviembre	70.00	0.00
Junio	0.00	0.00	Diciembre	0.00	0.00

Medios de verificación	Listas de asistencia de brigadistas capacitados
Observaciones	

- El presente documento despliega la información perteneciente a los indicadores estratégicos y gestión de aquellos Programas presupuestarios que proveen de bienes y servicios que generan valor público a la ciudadanía jalisciense.
- Se muestra el número del Componente relacionado con el indicador.
- Se muestran los límites superiores de cada uno de los rangos de semafización.

Sistema de Evaluación del Desempeño (SED)

Gobierno del Estado de Jalisco

Seguimiento de Indicadores 2017

Secretaría de Planeación, Administración y Finanzas

Datos del Programa ¹

Manejo, Conservación, Restauración y Protección de los ecosistemas del estado.

Eje Territorio y medio ambiente sustentable

Tema Central Medio ambiente y acción climática

¿Quién gasta?

10 Unidad Presupuestal Secretaría de Medio Ambiente y Desarrollo Territorial	000 Unidad Responsable Secretaría de Medio Ambiente y Desarrollo Territorial	00231 Unidad Ejecutora del Gasto Dirección General Forestal y de Sustentabilidad
---	---	---

¿Para qué se gasta?

Finalidad Desarrollo Social	Función Protección Ambiental	Subfunción Protección de la Diversidad Biológica y del Paisaje
--------------------------------	---------------------------------	---

Objetivos

Nivel Actividad Clave_Com E3 ²	Resumen Narrativo E3-00 Elaboración y validación del Programa Regional de prevención y combate de incendios forestales y Manejo del Fuego, por las dependencias de los tres niveles de gobierno, sector académico, de investigación y organizaciones sociales, para la protección de los ecosistemas forestales de las Regiones del Estado de Jalisco
---	--

Datos de Identificación del Indicador

Denominación Número de Comités Regionales reactivados	Fórmula (Número de Comités Regionales reactivados/Número de Comités Regionales reactivados programados)*100	Dimensión del Indicador Eficacia	Sentido del Indicador Ascendente	Frecuencia de medición Trimestral
Meta 2017 (Valor) 6	Unidad de medida Comité	Línea base 0.00	Tipo de Indicador Estadal Gestión	
Descripción del Indicador Elaboración y validación del Programa Regional de prevención y combate de incendios forestales y Manejo del Fuego, por las dependencias de los tres niveles de gobierno, sector académico, de investigación y organizaciones sociales, para la protección	Parámetros de semaforización ³ 60 80 130 			

RESULTADOS

Valor Programado (1er trimestre)	6.00	Avance de la Meta (1er trimestre)	6.00	% Avance de la Meta (1er trimestre)	100.00	Semáforo (1er trimestre)	ÓPTIMO
----------------------------------	------	-----------------------------------	------	-------------------------------------	--------	--------------------------	--------

	Valor Programado	Avance de la meta		Valor Programado	Avance de la meta
Enero	4.00	4.00	Julio	0.00	0.00
Febrero	2.00	2.00	Agosto	0.00	0.00
Marzo	0.00	0.00	Septiembre	0.00	0.00
Abril	0.00	0.00	Octubre	0.00	0.00
Mayo	0.00	0.00	Noviembre	0.00	0.00
Junio	0.00	0.00	Diciembre	0.00	0.00

Medios de verificación	Actas firmadas
Observaciones	

- El presente documento despliega la información perteneciente a los indicadores estratégicos y gestión de aquellos Programas presupuestarios que proveen de bienes y servicios que generan valor público a la ciudadanía jalisciense.
- Se muestra el número del Componente relacionado con el indicador.
- Se muestran los límites superiores de cada uno de los rangos de semaforización.

Sistema de Evaluación del Desempeño (SED)

Gobierno del Estado de Jalisco

Seguimiento de Indicadores 2017

Secretaría de Planeación, Administración y Finanzas

Datos del Programa ¹

Manejo, Conservación, Restauración y Protección de los ecosistemas del estado.

Eje Territorio y medio ambiente sustentable

Tema Central Medio ambiente y acción climática

¿Quién gasta?

10 Unidad Presupuestal Secretaría de Medio Ambiente y Desarrollo Territorial	000 Unidad Responsable Secretaría de Medio Ambiente y Desarrollo Territorial	00231 Unidad Ejecutora del Gasto Dirección General Forestal y de Sustentabilidad
---	---	---

¿Para qué se gasta?

Finalidad Desarrollo Social	Función Protección Ambiental	Subfunción Protección de la Diversidad Biológica y del Paisaje
--------------------------------	---------------------------------	---

Objetivos

Nivel Actividad	Resumen Narrativo E1-00 Implementación de Sistemas Silvopastoriles Intensivos en el área de atención Cuencas Costeras, y su establecimiento en coordinación con la Secretaría de Desarrollo Rural.
Clave_Com E1 ²	

Datos de Identificación del Indicador

Denominación Número de reportes de resultados realizados	Fórmula (Número de reportes de resultados realizados/Número de reportes de resultados programados)*100	Dimensión del Indicador Eficacia	Sentido del Indicador Ascendente
Meta 2017 (Valor) 1	Unidad de medida Reporte de Resultados	Frecuencia de medición Trimestral	Tipo de Indicador Gestión
Descripción del Indicador Implementación de Sistemas Silvopastoriles Intensivos en el área de atención Cuencas Costeras, y su establecimiento en coordinación con la Secretaría de Desarrollo Rural.		Línea base 0.00	Cobertura Estatal
		Parámetros de semaforización ³ 60 80 130 	

RESULTADOS

Valor Programado (1er trimestre) 0.00	Avance de la Meta (1er trimestre) 0.00	% Avance de la Meta (1er trimestre) 0.00	Semáforo (1er trimestre) N/A
--	---	---	---------------------------------

	Valor Programado	Avance de la meta		Valor Programado	Avance de la meta
Enero	0.00	0.00	Julio	0.00	0.00
Febrero	0.00	0.00	Agosto	0.00	0.00
Marzo	0.00	0.00	Septiembre	0.00	0.00
Abril	0.00	0.00	Octubre	0.00	0.00
Mayo	0.00	0.00	Noviembre	0.00	0.00
Junio	0.00	0.00	Diciembre	1.00	0.00

Medios de verificación Reporte de resultados
Observaciones

- El presente documento despliega la información perteneciente a los indicadores estratégicos y gestión de aquellos Programas presupuestarios que proveen de bienes y servicios que generan valor público a la ciudadanía jalisciense.
- Se muestra el número del Componente relacionado con el indicador.
- Se muestran los límites superiores de cada uno de los rangos de semaforización.

Sistema de Evaluación del Desempeño (SED)

Gobierno del Estado de Jalisco

Seguimiento de Indicadores 2017

Secretaría de Planeación, Administración y Finanzas

Datos del Programa ¹

Manejo, Conservación, Restauración y Protección de los ecosistemas del estado.

Eje Territorio y medio ambiente sustentable

Tema Central Medio ambiente y acción climática

¿Quién gasta?

10	Unidad Presupuestal	000	Unidad Responsable	00231	Unidad Ejecutora del Gasto
Secretaría de Medio Ambiente y Desarrollo Territorial		Secretaría de Medio Ambiente y Desarrollo Territorial		Dirección General Forestal y de Sustentabilidad	

¿Para qué se gasta?

Finalidad	Función	Subfunción
Desarrollo Social	Protección Ambiental	Protección de la Diversidad Biológica y del Paisaje

Objetivos

Nivel	Resumen Narrativo
Actividad	E2-00 Validación de la Estrategia Estatal REDD+(EEREDD+), ante el GT-REDD+
Clave_Com	E2 ²

Datos de Identificación del Indicador

Denominación	Fórmula	Dimensión del Indicador	Eficacia
Número de Actas de acuerdos firmadas	(Número de Actas de Acuerdos firmadas/Número de Actas de Acuerdos firmadas programadas)*100	Sentido del Indicador	Ascendente
Meta 2017 (Valor)	Unidad de medida	Frecuencia de medición	Semestral
1	Acta	Línea base	0.00
Descripción del Indicador	Validación de la Estrategia Estatal REDD+(EEREDD+) ante el GT-REDD+	Cobertura	Estatal
		Tipo de Indicador	Gestión
		Parámetros de semaforización ³	
		60 80 130	

RESULTADOS

Valor Programado (1er trimestre)	0.00	Avance de la Meta (1er trimestre)	0.00	% Avance de la Meta (1er trimestre)		Semáforo (1er trimestre)	N/A
----------------------------------	------	-----------------------------------	------	-------------------------------------	--	--------------------------	-----

	Valor Programado	Avance de la meta		Valor Programado	Avance de la meta
Enero	0.00	0.00	Julio	1.00	0.00
Febrero	0.00	0.00	Agosto	0.00	0.00
Marzo	0.00	0.00	Septiembre	0.00	0.00
Abril	0.00	0.00	Octubre	0.00	0.00
Mayo	0.00	0.00	Noviembre	0.00	0.00
Junio	0.00	0.00	Diciembre	0.00	0.00

Medios de verificación	Acta de acuerdos firmada
Observaciones	

- El presente documento despliega la información perteneciente a los indicadores estratégicos y gestión de aquellos Programas presupuestarios que proveen de bienes y servicios que generan valor público a la ciudadanía jalisciense.
- Se muestra el número del Componente relacionado con el indicador.
- Se muestran los límites superiores de cada uno de los rangos de semaforización.

Sistema de Evaluación del Desempeño (SED)

Gobierno del Estado de Jalisco

Seguimiento de Indicadores 2017

Secretaría de Planeación, Administración y Finanzas

Datos del Programa ¹

Manejo, Conservación, Restauración y Protección de los ecosistemas del estado.

Eje Territorio y medio ambiente sustentable

Tema Central Medio ambiente y acción climática

¿Quién gasta?

10	Unidad Presupuestal	000	Unidad Responsable	00231	Unidad Ejecutora del Gasto
Secretaría de Medio Ambiente y Desarrollo Territorial		Secretaría de Medio Ambiente y Desarrollo Territorial		Dirección General Forestal y de Sustentabilidad	

¿Para qué se gasta?

Finalidad	Función	Subfunción
Desarrollo Social	Protección Ambiental	Protección de la Diversidad Biológica y del Paisaje

Objetivos

Nivel	Resumen Narrativo
Actividad	E3-00 Gestión para la contratación de un helicóptero especializado en el combate de incendios forestales durante el periodo crítico.
Clave_Com	E3 ²

Datos de Identificación del Indicador

Denominación	Fórmula	Dimensión del Indicador	Eficacia
Número de horas de vuelo de helicóptero contratadas	(Número de Horas de vuelo de Helicópteros contratados/Número de horas de vuelo de Helicópteros programadas) * 100	Sentido del Indicador	Ascendente
Meta 2017 (Valor)	Unidad de medida	Frecuencia de medición	Trimestral
200	horas	Línea base	0.00
Descripción del Indicador	Gestión para la contratación de horas de vuelo de helicóptero especializado en el combate de incendios forestales durante el periodo crítico.	Cobertura	Estatal
		Tipo de Indicador	Gestión
		Parámetros de semafización ³	
		60 80 130	

RESULTADOS

Valor Programado (1er trimestre)	0.00	Avance de la Meta (1er trimestre)	0.00	% Avance de la Meta (1er trimestre)		Semáforo (1er trimestre)	N/A
----------------------------------	------	-----------------------------------	------	-------------------------------------	--	--------------------------	-----

	Valor Programado	Avance de la meta		Valor Programado	Avance de la meta
Enero	0.00	0.00	Julio	0.00	0.00
Febrero	0.00	0.00	Agosto	0.00	0.00
Marzo	0.00	0.00	Septiembre	0.00	0.00
Abril	100.00	0.00	Octubre	0.00	0.00
Mayo	0.00	0.00	Noviembre	0.00	0.00
Junio	0.00	0.00	Diciembre	0.00	0.00

Medios de verificación	Reportes de bitácoras y facturas.
Observaciones	

- El presente documento despliega la información perteneciente a los indicadores estratégicos y gestión de aquellos Programas presupuestarios que proveen de bienes y servicios que generan valor público a la ciudadanía jalisciense.
- Se muestra el número del Componente relacionado con el indicador.
- Se muestran los límites superiores de cada uno de los rangos de semafización.

Sistema de Evaluación del Desempeño (SED)

Gobierno del Estado de Jalisco

Seguimiento de Indicadores 2017

Secretaría de Planeación, Administración y Finanzas

Datos del Programa ¹

Manejo, Conservación, Restauración y Protección de los ecosistemas del estado.

Eje Territorio y medio ambiente sustentable

Tema Central Medio ambiente y acción climática

¿Quién gasta?

10 Unidad Presupuestal Secretaría de Medio Ambiente y Desarrollo Territorial	000 Unidad Responsable Secretaría de Medio Ambiente y Desarrollo Territorial	00231 Unidad Ejecutora del Gasto Dirección General Forestal y de Sustentabilidad
---	---	---

¿Para qué se gasta?

Finalidad Desarrollo Social	Función Protección Ambiental	Subfunción Protección de la Diversidad Biológica y del Paisaje
--------------------------------	---------------------------------	---

Objetivos

Nivel Actividad	Resumen Narrativo M4-00 Actas de dictaminación firmadas para implementar acciones y obras de conservación establecidas en los programas de manejo y aprovechamiento sustentable de los ecosistemas y biodiversidad de las Áreas Naturales Protegidas de competencia estatal.
Clave_Com M4 ²	

Datos de Identificación del Indicador

Denominación Número de Actas de Dictaminación firmadas	Fórmula (Número de Actas de dictaminación firmadas/Número de Actas de dictaminación firmadas programadas)*100	Dimensión del Indicador Eficacia	Sentido del Indicador Ascendente
Meta 2017 (Valor) 6	Unidad de medida Acta	Frecuencia de medición Trimestral	Línea base 0.00
Descripción del Indicador Actas de dictaminación firmadas para implementar acciones y obras de conservación establecidas en los programas de manejo y aprovechamiento sustentable de los ecosistemas y biodiversidad de las Áreas Naturales Protegidas de competencia estatal.		Cobertura Estatal	Tipo de Indicador Gestión
		Parámetros de semaforización ³ 60 80 130 	

RESULTADOS

Valor Programado (1er trimestre)	0.00	Avance de la Meta (1er trimestre)	0.00	% Avance de la Meta (1er trimestre)		Semáforo (1er trimestre)	N/A
----------------------------------	------	-----------------------------------	------	-------------------------------------	--	--------------------------	-----

	Valor Programado	Avance de la meta		Valor Programado	Avance de la meta
Enero	0.00	0.00	Julio	6.00	0.00
Febrero	0.00	0.00	Agosto	0.00	0.00
Marzo	0.00	0.00	Septiembre	0.00	0.00
Abril	0.00	0.00	Octubre	0.00	0.00
Mayo	0.00	0.00	Noviembre	0.00	0.00
Junio	0.00	0.00	Diciembre	0.00	0.00

Medios de verificación	Reglas de operación, convocatorias, convenios y actas de dictaminación firmadas.
Observaciones	

- El presente documento despliega la información perteneciente a los indicadores estratégicos y gestión de aquellos Programas presupuestarios que proveen de bienes y servicios que generan valor público a la ciudadanía jalisciense.
- Se muestra el número del Componente relacionado con el indicador.
- Se muestran los límites superiores de cada uno de los rangos de semaforización.

Sistema de Evaluación del Desempeño (SED)

Gobierno del Estado de Jalisco

Seguimiento de Indicadores 2017

Secretaría de Planeación, Administración y Finanzas

Datos del Programa ¹

Manejo, Conservación, Restauración y Protección de los ecosistemas del estado.

Eje Territorio y medio ambiente sustentable

Tema Central Medio ambiente y acción climática

¿Quién gasta?

10	Unidad Presupuestal	000	Unidad Responsable	00231	Unidad Ejecutora del Gasto
Secretaría de Medio Ambiente y Desarrollo Territorial		Secretaría de Medio Ambiente y Desarrollo Territorial		Dirección General Forestal y de Sustentabilidad	

¿Para qué se gasta?

Finalidad	Función	Subfunción
Desarrollo Social	Protección Ambiental	Protección de la Diversidad Biológica y del Paisaje

Objetivos

Nivel	Resumen Narrativo
Actividad	E3-00 Integración de Brigadas Institucionales contratadas para la operación en la prevención y combate de incendios forestales.
Clave_Com	E3 ²

Datos de Identificación del Indicador

Denominación	Fórmula	Dimensión del Indicador	Eficacia
Número de Brigadas Institucionales integradas y contratadas	(Número de Brigadas Institucionales integradas y contratadas/Número de Brigadas Institucionales integradas y contratadas programadas)*100	Sentido del Indicador	Ascendente
Meta 2017 (Valor)	82	Frecuencia de medición	Semestral
Unidad de medida	Brigada	Línea base	0.00
Descripción del Indicador	Integración de Brigadas Institucionales contratadas para la operación en la prevención y combate de incendios forestales.	Cobertura	Estatal
		Tipo de Indicador	Gestión
		Parámetros de semaforización ³	60 80 130

RESULTADOS

Valor Programado (1er trimestre)	30.00	Avance de la Meta (1er trimestre)	30.00	% Avance de la Meta (1er trimestre)	100.00	Semáforo (1er trimestre)	ÓPTIMO
----------------------------------	-------	-----------------------------------	-------	-------------------------------------	--------	--------------------------	--------

	Valor Programado	Avance de la meta		Valor Programado	Avance de la meta
Enero	10.00	10.00	Julio	22.00	0.00
Febrero	0.00	0.00	Agosto	0.00	0.00
Marzo	20.00	20.00	Septiembre	0.00	0.00
Abril	21.00	0.00	Octubre	0.00	0.00
Mayo	9.00	0.00	Noviembre	0.00	0.00
Junio	0.00	0.00	Diciembre	0.00	0.00

Medios de verificación	Contratos autorizados por la SEMADET-SIOP
Observaciones	

- El presente documento despliega la información perteneciente a los indicadores estratégicos y gestión de aquellos Programas presupuestarios que proveen de bienes y servicios que generan valor público a la ciudadanía jalisciense.
- Se muestra el número del Componente relacionado con el indicador.
- Se muestran los límites superiores de cada uno de los rangos de semaforización.

Sistema de Evaluación del Desempeño (SED)

Gobierno del Estado de Jalisco

Seguimiento de Indicadores 2017

Secretaría de Planeación, Administración y Finanzas

Datos del Programa ¹

Manejo, Conservación, Restauración y Protección de los ecosistemas del estado.

Eje Territorio y medio ambiente sustentable

Tema Central Medio ambiente y acción climática

¿Quién gasta?

10 Unidad Presupuestal Secretaría de Medio Ambiente y Desarrollo Territorial	000 Unidad Responsable Secretaría de Medio Ambiente y Desarrollo Territorial	00231 Unidad Ejecutora del Gasto Dirección General Forestal y de Sustentabilidad
---	---	---

¿Para qué se gasta?

Finalidad Desarrollo Social	Función Protección Ambiental	Subfunción Protección de la Diversidad Biológica y del Paisaje
--------------------------------	---------------------------------	---

Objetivos

Nivel Actividad	Resumen Narrativo M4-00 Incorporación de áreas de conservación y corredores bioculturales regionales.
Clave_Com M4 ²	

Datos de Identificación del Indicador

Denominación Número de hectáreas de ecosistemas incorporados a instrumentos de conservación y manejo en Jalisco	Fórmula (Número de hectáreas de ecosistemas incorporados/Número de hectáreas de ecosistemas incorporados programados)*100	Dimensión del Indicador Eficacia	Sentido del Indicador Ascendente	Frecuencia de medición Trimestral
Meta 2017 (Valor) 204291.96	Unidad de medida Hectárea	Línea base 94291.96	Tipo de Indicador Estatal	Gestión
Descripción del Indicador Incorporación de áreas de conservación y corredores bioculturales regionales.	Parámetros de semaforización ³ 60 80 130 			

RESULTADOS

Valor Programado (1er trimestre) 0.00	Avance de la Meta (1er trimestre) 0.00	% Avance de la Meta (1er trimestre)	Semáforo (1er trimestre) N/A
--	---	-------------------------------------	---------------------------------

	Valor Programado	Avance de la meta		Valor Programado	Avance de la meta
Enero	0.00	0.00	Julio	0.00	0.00
Febrero	0.00	0.00	Agosto	0.00	0.00
Marzo	0.00	0.00	Septiembre	0.00	0.00
Abril	0.00	0.00	Octubre	110,000.00	0.00
Mayo	0.00	0.00	Noviembre	0.00	0.00
Junio	0.00	0.00	Diciembre	0.00	0.00

Medios de verificación	Decretos publicados en el Periódico Oficial "El Estado de Jalisco"
Observaciones	

- El presente documento despliega la información perteneciente a los indicadores estratégicos y gestión de aquellos Programas presupuestarios que proveen de bienes y servicios que generan valor público a la ciudadanía jalisciense.
- Se muestra el número del Componente relacionado con el indicador.
- Se muestran los límites superiores de cada uno de los rangos de semaforización.

Sistema de Evaluación del Desempeño (SED)

Gobierno del Estado de Jalisco

Seguimiento de Indicadores 2017

Secretaría de Planeación, Administración y Finanzas

Datos del Programa ¹

Manejo, Conservación, Restauración y Protección de los ecosistemas del estado.

Eje Territorio y medio ambiente sustentable

Tema Central Medio ambiente y acción climática

¿Quién gasta?

10 Unidad Presupuestal Secretaría de Medio Ambiente y Desarrollo Territorial	000 Unidad Responsable Secretaría de Medio Ambiente y Desarrollo Territorial	00231 Unidad Ejecutora del Gasto Dirección General Forestal y de Sustentabilidad
---	---	---


¿Para qué se gasta?

Finalidad Desarrollo Social	Función Protección Ambiental	Subfunción Protección de la Diversidad Biológica y del Paisaje
--------------------------------	---------------------------------	---

Objetivos

Nivel Actividad	Resumen Narrativo E2-00 Articulación de la Política Pública sobre REDD+ para el desarrollo rural sustentable.
Clave_Com E2 ²	

Datos de Identificación del Indicador

Denominación Número de Actas de acuerdos firmadas	Fórmula (Número de Actas de Acuerdos firmadas/Número de Actas de Acuerdos firmadas programadas)*100	Dimensión del Indicador Eficacia	Sentido del Indicador Ascendente	Frecuencia de medición Cuatrimestral
Meta 2017 (Valor) 6	Unidad de medida Acta de Acuerdos	Línea base 0.00	Tipo de Indicador Estadal	Gestión
Descripción del Indicador Articulación de la Política Pública sobre REDD+ para el desarrollo rural sustentable.		Parámetros de semaforización ³ 60 80 130 		

RESULTADOS

Valor Programado (1er trimestre)	1.00	Avance de la Meta (1er trimestre)	1.00	% Avance de la Meta (1er trimestre)	100.00	Semáforo (1er trimestre)	ÓPTIMO
----------------------------------	------	-----------------------------------	------	-------------------------------------	--------	--------------------------	---------------

	Valor Programado	Avance de la meta		Valor Programado	Avance de la meta
Enero	0.00	0.00	Julio	1.00	0.00
Febrero	1.00	1.00	Agosto	0.00	0.00
Marzo	0.00	0.00	Septiembre	1.00	0.00
Abril	0.00	0.00	Octubre	1.00	0.00
Mayo	1.00	0.00	Noviembre	0.00	0.00
Junio	0.00	0.00	Diciembre	1.00	0.00

Medios de verificación	Actas de acuerdos firmadas
Observaciones	

- El presente documento despliega la información perteneciente a los indicadores estratégicos y gestión de aquellos Programas presupuestarios que proveen de bienes y servicios que generan valor público a la ciudadanía jalisciense.
- Se muestra el número del Componente relacionado con el indicador.
- Se muestran los límites superiores de cada uno de los rangos de semaforización.

Sistema de Evaluación del Desempeño (SED)

Gobierno del Estado de Jalisco

Seguimiento de Indicadores 2017

Secretaría de Planeación, Administración y Finanzas

Datos del Programa ¹

Manejo, Conservación, Restauración y Protección de los ecosistemas del estado.

Eje Territorio y medio ambiente sustentable

Tema Central Medio ambiente y acción climática

¿Quién gasta?

10	Unidad Presupuestal	000	Unidad Responsable	00231	Unidad Ejecutora del Gasto
Secretaría de Medio Ambiente y Desarrollo Territorial		Secretaría de Medio Ambiente y Desarrollo Territorial		Dirección General Forestal y de Sustentabilidad	

¿Para qué se gasta?

Finalidad	Función	Subfunción
Desarrollo Social	Protección Ambiental	Protección de la Diversidad Biológica y del Paisaje

Objetivos

Nivel	Resumen Narrativo
Actividad	E2-00 Promoción de acciones de adaptación y mitigación, a través de la capacitación, eventos de difusión y fortalecimiento de capacidades en materia de cambio climático realizadas en el Estado.
Clave_Com	E2 ²

Datos de Identificación del Indicador

Denominación	Fórmula	Dimensión del Indicador	Eficacia
Número de personas capacitadas	$(\text{Número de personas capacitadas} / \text{Número de personas capacitadas programadas}) * 100$	Sentido del Indicador	Ascendente
Meta 2017 (Valor)	20	Frecuencia de medición	Trimestral
Unidad de medida	Listas de asistencia de personas capacitadas	Línea base	0.00
Descripción del Indicador	Promoción de acciones de adaptación y mitigación, a través de la capacitación, eventos de difusión y fortalecimiento de capacidades en materia de cambio climático realizadas en el Estado.	Cobertura	Estatal
		Tipo de Indicador	Gestión
		Parámetros de semaforización ³	
		60 80 130	

RESULTADOS

Valor Programado (1er trimestre)	0.00	Avance de la Meta (1er trimestre)	0.00	% Avance de la Meta (1er trimestre)		Semáforo (1er trimestre)	N/A
----------------------------------	------	-----------------------------------	------	-------------------------------------	--	--------------------------	-----

	Valor Programado	Avance de la meta		Valor Programado	Avance de la meta
Enero	0.00	0.00	Julio	0.00	0.00
Febrero	0.00	0.00	Agosto	0.00	0.00
Marzo	0.00	0.00	Septiembre	20.00	0.00
Abril	0.00	0.00	Octubre	0.00	0.00
Mayo	0.00	0.00	Noviembre	0.00	0.00
Junio	0.00	0.00	Diciembre	0.00	0.00

Medios de verificación	Listas de asistencia de personas capacitadas
Observaciones	

- El presente documento despliega la información perteneciente a los indicadores estratégicos y gestión de aquellos Programas presupuestarios que proveen de bienes y servicios que generan valor público a la ciudadanía jalisciense.
- Se muestra el número del Componente relacionado con el indicador.
- Se muestran los límites superiores de cada uno de los rangos de semaforización.

Sistema de Evaluación del Desempeño (SED)

Gobierno del Estado de Jalisco

Seguimiento de Indicadores 2017

Secretaría de Planeación, Administración y Finanzas

Datos del Programa ¹

Manejo, Conservación, Restauración y Protección de los ecosistemas del estado.

Eje Territorio y medio ambiente sustentable

Tema Central Medio ambiente y acción climática

¿Quién gasta?

10 Unidad Presupuestal Secretaría de Medio Ambiente y Desarrollo Territorial	000 Unidad Responsable Secretaría de Medio Ambiente y Desarrollo Territorial	00231 Unidad Ejecutora del Gasto Dirección General Forestal y de Sustentabilidad
---	---	---

¿Para qué se gasta?

Finalidad Desarrollo Social	Función Protección Ambiental	Subfunción Protección de la Diversidad Biológica y del Paisaje
--------------------------------	---------------------------------	---

Objetivos

Nivel Actividad	Resumen Narrativo M4-00 Asignación de recursos mediante convenios firmados para el apoyo en la administración de las Áreas Naturales Protegidas de competencia Federal coadministradas por el Gobierno del Estado (Nevado de Colima y Sierra de Quila).
Clave_Com M4 ²	

Datos de Identificación del Indicador

Denominación Número de convenios de asignación de recursos firmados	Fórmula (Número de Convenios de asignación de recursos firmados/Número de Convenios de asignación de recursos firmados programados)*100	Dimensión del Indicador Eficacia	Sentido del Indicador Ascendente
Meta 2017 (Valor) 2	Unidad de medida Convenio	Frecuencia de medición Trimestral	Tipo de Indicador Eficacia
Descripción del Indicador Asignación de recursos mediante convenios firmados para el apoyo en la administración de las Áreas Naturales Protegidas de competencia Federal coadministradas por el Gobierno del Estado (Nevado de Colima y Sierra de Quila).		Línea base 0.00	Cobertura Estatal, Gestión
		Parámetros de semaforización ³ 60, 80, 130	

RESULTADOS

Valor Programado (1er trimestre) 0.00	Avance de la Meta (1er trimestre) 0.00	% Avance de la Meta (1er trimestre)	Semáforo (1er trimestre) N/A
--	---	-------------------------------------	---------------------------------

	Valor Programado	Avance de la meta		Valor Programado	Avance de la meta
Enero	0.00	0.00	Julio	0.00	0.00
Febrero	0.00	0.00	Agosto	0.00	0.00
Marzo	0.00	0.00	Septiembre	0.00	0.00
Abril	0.00	0.00	Octubre	0.00	0.00
Mayo	2.00	0.00	Noviembre	0.00	0.00
Junio	0.00	0.00	Diciembre	0.00	0.00

Medios de verificación Convenios firmados
Observaciones

- El presente documento despliega la información perteneciente a los indicadores estratégicos y gestión de aquellos Programas presupuestarios que proveen de bienes y servicios que generan valor público a la ciudadanía jalisciense.
- Se muestra el número del Componente relacionado con el indicador.
- Se muestran los límites superiores de cada uno de los rangos de semaforización.

Sistema de Evaluación del Desempeño (SED)

Gobierno del Estado de Jalisco

Seguimiento de Indicadores 2017

Secretaría de Planeación, Administración y Finanzas

Datos del Programa ¹

Manejo, Conservación, Restauración y Protección de los ecosistemas del estado.

Eje Territorio y medio ambiente sustentable

Tema Central Medio ambiente y acción climática

¿Quién gasta?

10	Unidad Presupuestal	000	Unidad Responsable	00231	Unidad Ejecutora del Gasto
Secretaría de Medio Ambiente y Desarrollo Territorial		Secretaría de Medio Ambiente y Desarrollo Territorial		Dirección General Forestal y de Sustentabilidad	

¿Para qué se gasta?

Finalidad	Función	Subfunción
Desarrollo Social	Protección Ambiental	Protección de la Diversidad Biológica y del Paisaje

Objetivos

Nivel	Resumen Narrativo
Actividad	E3-00 Difusión del Programa de prevención de incendios a través de material impreso distribuido.
Clave_Com	E3 ²

Datos de Identificación del Indicador

Denominación	Fórmula	Dimensión del Indicador	Eficacia
Número de ejemplares de material de difusión impreso y distribuido	(Número de ejemplares de material de difusión impreso y distribuido/Número de ejemplares de material de difusión impreso y distribuido programado)* 100	Sentido del Indicador	Ascendente
Meta 2017 (Valor)	Unidad de medida	Frecuencia de medición	Cuatrimestral
20000	Material de difusión	Línea base	0.00
Descripción del Indicador	Difusión del Programa de prevención de incendios a través de material impreso distribuido.	Cobertura	Estatal
		Tipo de Indicador	Gestión
		Parámetros de semaforización ³	
		60 80 130	

RESULTADOS

Valor Programado (1er trimestre)	10,000.00	Avance de la Meta (1er trimestre)	10,000.00	% Avance de la Meta (1er trimestre)	100.00	Semáforo (1er trimestre)	ÓPTIMO
----------------------------------	-----------	-----------------------------------	-----------	-------------------------------------	--------	--------------------------	--------

	Valor Programado	Avance de la meta		Valor Programado	Avance de la meta
Enero	0.00	0.00	Julio	0.00	0.00
Febrero	0.00	0.00	Agosto	0.00	0.00
Marzo	10,000.00	10,000.00	Septiembre	0.00	0.00
Abril	5,000.00	0.00	Octubre	0.00	0.00
Mayo	5,000.00	0.00	Noviembre	0.00	0.00
Junio	0.00	0.00	Diciembre	0.00	0.00

Medios de verificación	Trípticos y volantes.
Observaciones	

- El presente documento despliega la información perteneciente a los indicadores estratégicos y gestión de aquellos Programas presupuestarios que proveen de bienes y servicios que generan valor público a la ciudadanía jalisciense.
- Se muestra el número del Componente relacionado con el indicador.
- Se muestran los límites superiores de cada uno de los rangos de semaforización.

Sistema de Evaluación del Desempeño (SED)

Gobierno del Estado de Jalisco

Seguimiento de Indicadores 2017

Secretaría de Planeación, Administración y Finanzas

Datos del Programa ¹

Manejo, Conservación, Restauración y Protección de los ecosistemas del estado.

Eje Territorio y medio ambiente sustentable

Tema Central Medio ambiente y acción climática

¿Quién gasta?

10 Unidad Presupuestal Secretaría de Medio Ambiente y Desarrollo Territorial	000 Unidad Responsable Secretaría de Medio Ambiente y Desarrollo Territorial	00231 Unidad Ejecutora del Gasto Dirección General Forestal y de Sustentabilidad
---	---	---

¿Para qué se gasta?

Finalidad Desarrollo Social	Función Protección Ambiental	Subfunción Protección de la Diversidad Biológica y del Paisaje
--------------------------------	---------------------------------	---

Objetivos

Nivel Actividad	Resumen Narrativo E2-00 Rehabilitación de Instalaciones para la preservación y fomento en Agua Brava.
Clave_Com E2 ²	

Datos de Identificación del Indicador

Denominación Número de obras de rehabilitación realizadas	Fórmula (Número de obras de rehabilitación realizadas/Número de obras de rehabilitación programadas)*100	Dimensión del Indicador Eficacia	Sentido del Indicador Ascendente	Frecuencia de medición Cuatrimestral
Meta 2017 (Valor) 3	Unidad de medida Obra	Línea base 0.00	Tipo de Indicador Municipal	Gestión
Descripción del Indicador Rehabilitación de Instalaciones para la preservación y fomento en Agua Brava.		Parámetros de semaforización ³ 60 80 130 		

RESULTADOS

Valor Programado (1er trimestre)	0.00	Avance de la Meta (1er trimestre)	0.00	% Avance de la Meta (1er trimestre)		Semáforo (1er trimestre)	N/A
----------------------------------	------	-----------------------------------	------	-------------------------------------	--	--------------------------	-----

	Valor Programado	Avance de la meta		Valor Programado	Avance de la meta
Enero	0.00	0.00	Julio	1.00	0.00
Febrero	0.00	0.00	Agosto	0.00	0.00
Marzo	0.00	0.00	Septiembre	0.00	0.00
Abril	0.00	0.00	Octubre	1.00	0.00
Mayo	0.00	0.00	Noviembre	1.00	0.00
Junio	0.00	0.00	Diciembre	0.00	0.00

Medios de verificación	Fotografías e informe de las obras de rehabilitación realizadas.
Observaciones	

- El presente documento despliega la información perteneciente a los indicadores estratégicos y gestión de aquellos Programas presupuestarios que proveen de bienes y servicios que generan valor público a la ciudadanía jalisciense.
- Se muestra el número del Componente relacionado con el indicador.
- Se muestran los límites superiores de cada uno de los rangos de semaforización.

Sistema de Evaluación del Desempeño (SED)

Gobierno del Estado de Jalisco

Seguimiento de Indicadores 2017

Secretaría de Planeación, Administración y Finanzas

Datos del Programa ¹

Manejo, Conservación, Restauración y Protección de los ecosistemas del estado.

Eje Territorio y medio ambiente sustentable

Tema Central Medio ambiente y acción climática

¿Quién gasta?

10	Unidad Presupuestal	000	Unidad Responsable	00231	Unidad Ejecutora del Gasto
Secretaría de Medio Ambiente y Desarrollo Territorial		Secretaría de Medio Ambiente y Desarrollo Territorial		Dirección General Forestal y de Sustentabilidad	

¿Para qué se gasta?

Finalidad	Función	Subfunción
Desarrollo Social	Protección Ambiental	Protección de la Diversidad Biológica y del Paisaje

Objetivos

Nivel	Resumen Narrativo
Actividad	E3-00 Prevención y Protección de los incendios forestales a través de difusión de la normatividad del uso del fuego en terrenos forestales.
Clave_Com	E3 ²

Datos de Identificación del Indicador

Denominación	Fórmula	Dimensión del Indicador	Eficacia
Número de personas informadas	$(\text{Número de personas informadas} / \text{Número de personas informadas programadas}) * 100$	Sentido del Indicador	Ascendente
Meta 2017 (Valor)	500	Frecuencia de medición	Cuatrimestral
Unidad de medida	Personas informadas	Línea base	0.00
Descripción del Indicador	Prevención y Protección de los incendios forestales a través de difusión de la normatividad del uso del fuego en terrenos forestales.	Cobertura	Estatal
		Tipo de Indicador	Gestión
		Parámetros de semafización ³	
		60.01	80
		130	

RESULTADOS

Valor Programado (1er trimestre)	250.00	Avance de la Meta (1er trimestre)	250.00	% Avance de la Meta (1er trimestre)	100.00	Semáforo (1er trimestre)	ÓPTIMO
----------------------------------	--------	-----------------------------------	--------	-------------------------------------	--------	--------------------------	--------

	Valor Programado	Avance de la meta		Valor Programado	Avance de la meta
Enero	60.00	60.00	Julio	0.00	0.00
Febrero	70.00	70.00	Agosto	0.00	0.00
Marzo	120.00	120.00	Septiembre	0.00	0.00
Abril	130.00	0.00	Octubre	0.00	0.00
Mayo	120.00	0.00	Noviembre	0.00	0.00
Junio	0.00	0.00	Diciembre	0.00	0.00

Medios de verificación	Listas de asistencia de personas informadas
Observaciones	

- El presente documento despliega la información perteneciente a los indicadores estratégicos y gestión de aquellos Programas presupuestarios que proveen de bienes y servicios que generan valor público a la ciudadanía jalisciense.
- Se muestra el número del Componente relacionado con el indicador.
- Se muestran los límites superiores de cada uno de los rangos de semafización.

Sistema de Evaluación del Desempeño (SED)

Gobierno del Estado de Jalisco

Seguimiento de Indicadores 2017

Secretaría de Planeación, Administración y Finanzas

Datos del Programa ¹

Manejo, Conservación, Restauración y Protección de los ecosistemas del estado.

Eje Territorio y medio ambiente sustentable

Tema Central Medio ambiente y acción climática

¿Quién gasta?

10 Unidad Presupuestal Secretaría de Medio Ambiente y Desarrollo Territorial	000 Unidad Responsable Secretaría de Medio Ambiente y Desarrollo Territorial	00231 Unidad Ejecutora del Gasto Dirección General Forestal y de Sustentabilidad
---	---	---

¿Para qué se gasta?

Finalidad Desarrollo Social	Función Protección Ambiental	Subfunción Protección de la Diversidad Biológica y del Paisaje
--------------------------------	---------------------------------	---

Objetivos

Nivel Actividad	Resumen Narrativo E3-00 Equipamiento de Brigadas Institucionales para la operación en la prevención y combate de incendios forestales.
Clave_Com E3 ²	

Datos de Identificación del Indicador

Denominación Número de Brigadas Institucionales equipadas	Fórmula (Número de Brigadas Institucionales equipadas/Número de Brigadas Institucionales equipadas programadas)*100	Dimensión del Indicador Eficacia	Sentido del Indicador Ascendente
Meta 2017 (Valor) 60	Unidad de medida Brigada	Frecuencia de medición Semestral	Línea base 0.00
Descripción del Indicador Equipamiento de Brigadas Institucionales para la operación en la prevención y combate de incendios forestales.		Cobertura Estatal	Tipo de Indicador Gestión
		Parámetros de semaforización ³ 60 80 130 	

RESULTADOS

Valor Programado (1er trimestre) 30.00	Avance de la Meta (1er trimestre) 30.00	% Avance de la Meta (1er trimestre) 100.00	Semáforo (1er trimestre) ÓPTIMO
---	--	---	---

	Valor Programado	Avance de la meta		Valor Programado	Avance de la meta
Enero	10.00	10.00	Julio	0.00	0.00
Febrero	0.00	0.00	Agosto	0.00	0.00
Marzo	20.00	20.00	Septiembre	0.00	0.00
Abril	21.00	0.00	Octubre	0.00	0.00
Mayo	9.00	0.00	Noviembre	0.00	0.00
Junio	0.00	0.00	Diciembre	0.00	0.00

Medios de verificación	Contratos autorizados por la SEMADET-SIOP
Observaciones	

- El presente documento despliega la información perteneciente a los indicadores estratégicos y gestión de aquellos Programas presupuestarios que proveen de bienes y servicios que generan valor público a la ciudadanía jalisciense.
- Se muestra el número del Componente relacionado con el indicador.
- Se muestran los límites superiores de cada uno de los rangos de semaforización.

Sistema de Evaluación del Desempeño (SED)

Gobierno del Estado de Jalisco

Seguimiento de Indicadores 2017

Secretaría de Planeación, Administración y Finanzas

Datos del Programa ¹

Manejo, Conservación, Restauración y Protección de los ecosistemas del estado.

Eje Territorio y medio ambiente sustentable

Tema Central Medio ambiente y acción climática

¿Quién gasta?

10 Unidad Presupuestal

000 Unidad Responsable

00231 Unidad Ejecutora del Gasto

Secretaría de Medio Ambiente y Desarrollo Territorial

Secretaría de Medio Ambiente y Desarrollo Territorial

Dirección General Forestal y de Sustentabilidad

¿Para qué se gasta?

Finalidad

Desarrollo Social

Función

Protección Ambiental

Subfunción

Protección de la Diversidad Biológica y del Paisaje

Objetivos

Nivel

Resumen Narrativo

Actividad

E3-00 Difusión del Programa de prevención de incendios forestales, a través de entrevistas con los medios de comunicación.

Clave_Com

E3 ²

Datos de Identificación del Indicador

Denominación

Número de Entrevistas realizadas

Fórmula

$(\text{Número de Entrevistas realizadas} / \text{Número de Entrevistas programadas}) * 100$

Dimensión del Indicador

Eficacia

Sentido del Indicador

Ascendente

Frecuencia de medición

Mensual

Línea base

0.00

Tipo de Indicador

Cobertura

Estatal

Gestión

Meta 2017 (Valor)

20

Unidad de medida

Entrevistas

Descripción del Indicador

Difusión del Programa de prevención de incendios forestales, a través de entrevistas con los medios de comunicación.

Parámetros de semaforzación ³

60

80

130



RESULTADOS

Valor Programado (1er trimestre)

6.00

Avance de la Meta (1er trimestre)

6.00

% Avance de la Meta (1er trimestre)

100.00

Semáforo (1er trimestre)

ÓPTIMO

	Valor Programado	Avance de la meta		Valor Programado	Avance de la meta
Enero	0.00	0.00	Julio	0.00	0.00
Febrero	0.00	0.00	Agosto	0.00	0.00
Marzo	6.00	6.00	Septiembre	0.00	0.00
Abril	8.00	0.00	Octubre	0.00	0.00
Mayo	4.00	0.00	Noviembre	0.00	0.00
Junio	2.00	0.00	Diciembre	0.00	0.00

Medios de verificación

Audios, videos y fotografías.

Observaciones

- El presente documento despliega la información perteneciente a los indicadores estratégicos y gestión de aquellos Programas presupuestarios que proveen de bienes y servicios que generan valor público a la ciudadanía jalisciense.
- Se muestra el número del Componente relacionado con el indicador.
- Se muestran los límites superiores de cada uno de los rangos de semaforzación.

Sistema de Evaluación del Desempeño (SED)

Gobierno del Estado de Jalisco

Seguimiento de Indicadores 2017

Secretaría de Planeación, Administración y Finanzas

Datos del Programa ¹

Manejo, Conservación, Restauración y Protección de los ecosistemas del estado.

Eje Territorio y medio ambiente sustentable

Tema Central Medio ambiente y acción climática

¿Quién gasta?

10	Unidad Presupuestal	000	Unidad Responsable	00231	Unidad Ejecutora del Gasto
Secretaría de Medio Ambiente y Desarrollo Territorial		Secretaría de Medio Ambiente y Desarrollo Territorial		Dirección General Forestal y de Sustentabilidad	

¿Para qué se gasta?

Finalidad	Función	Subfunción
Desarrollo Social	Protección Ambiental	Protección de la Diversidad Biológica y del Paisaje

Objetivos

Nivel	Resumen Narrativo
Actividad	E3-00 Realización de líneas negras para cortar la continuidad de la vegetación vertical y horizontal.
Clave_Com	E3 ²

Datos de Identificación del Indicador

Denominación	Fórmula	Dimensión del Indicador	Eficacia
Número de Kilómetros de Líneas Negras realizadas	(Número de Kilómetros de líneas negras realizadas/Número de Kilómetros de líneas negras realizadas programadas)* 100	Sentido del Indicador	Ascendente
Meta 2017 (Valor)	300	Frecuencia de medición	Semestral
Unidad de medida	Kilómetro	Línea base	0.00
Descripción del Indicador	Realización de líneas negras para cortar la continuidad de la vegetación vertical y horizontal.	Cobertura	Estatal
		Tipo de Indicador	Gestión
		Parámetros de semaforización ³	60 80 130

RESULTADOS

Valor Programado (1er trimestre)	300.00	Avance de la Meta (1er trimestre)	300.00	% Avance de la Meta (1er trimestre)	100.00	Semáforo (1er trimestre)	ÓPTIMO
----------------------------------	--------	-----------------------------------	--------	-------------------------------------	--------	--------------------------	--------

	Valor Programado	Avance de la meta		Valor Programado	Avance de la meta
Enero	150.00	150.00	Julio	0.00	0.00
Febrero	100.00	100.00	Agosto	0.00	0.00
Marzo	50.00	50.00	Septiembre	0.00	0.00
Abril	0.00	0.00	Octubre	0.00	0.00
Mayo	0.00	0.00	Noviembre	0.00	0.00
Junio	0.00	0.00	Diciembre	0.00	0.00

Medios de verificación	Reporte de actividades de prevención.
Observaciones	

- El presente documento despliega la información perteneciente a los indicadores estratégicos y gestión de aquellos Programas presupuestarios que proveen de bienes y servicios que generan valor público a la ciudadanía jalisciense.
- Se muestra el número del Componente relacionado con el indicador.
- Se muestran los límites superiores de cada uno de los rangos de semaforización.

Sistema de Evaluación del Desempeño (SED)

Gobierno del Estado de Jalisco

Seguimiento de Indicadores 2017

Secretaría de Planeación, Administración y Finanzas

Datos del Programa ¹

Manejo, Conservación, Restauración y Protección de los ecosistemas del estado.

Eje Territorio y medio ambiente sustentable

Tema Central Medio ambiente y acción climática

¿Quién gasta?

10 Unidad Presupuestal Secretaría de Medio Ambiente y Desarrollo Territorial	000 Unidad Responsable Secretaría de Medio Ambiente y Desarrollo Territorial	00231 Unidad Ejecutora del Gasto Dirección General Forestal y de Sustentabilidad
---	---	---


¿Para qué se gasta?

Finalidad Desarrollo Social	Función Protección Ambiental	Subfunción Protección de la Diversidad Biológica y del Paisaje
--------------------------------	---------------------------------	---

Objetivos

Nivel Actividad	Resumen Narrativo E3-00 Construcción y mantenimiento de Brechas corta fuego en áreas prioritarias de protección contra incendios.
Clave_Com E3 ²	

Datos de Identificación del Indicador

Denominación Número de Kilómetros de Construcción y Mantenimiento de Brechas Cortafuego	Fórmula (Número de Kilómetros de Construcción y Mantenimiento de Brechas Cortafuego realizadas/Número de kilómetros de Construcción y Mantenimiento de Brechas Cortafuego programadas)*100	Dimensión del Indicador Eficacia	Sentido del Indicador Ascendente	Frecuencia de medición Semestral
Meta 2017 (Valor) 350	Unidad de medida Kilómetro	Línea base 0.00	Tipo de Indicador Estadal	Gestión
Descripción del Indicador Construcción y mantenimiento de Brechas corta fuego en áreas prioritarias de protección contra incendios.	Parámetros de semaforización ³ 60 80 130 			

RESULTADOS

Valor Programado (1er trimestre) 270.00	Avance de la Meta (1er trimestre) 270.00	% Avance de la Meta (1er trimestre) 100.00	Semáforo (1er trimestre) ÓPTIMO
--	---	---	---

	Valor Programado	Avance de la meta		Valor Programado	Avance de la meta
Enero	100.00	100.00	Julio	0.00	0.00
Febrero	120.00	120.00	Agosto	0.00	0.00
Marzo	50.00	50.00	Septiembre	0.00	0.00
Abril	0.00	0.00	Octubre	0.00	0.00
Mayo	0.00	0.00	Noviembre	40.00	0.00
Junio	0.00	0.00	Diciembre	40.00	0.00

Medios de verificación	Reporte de actividades de prevención.
Observaciones	

- El presente documento despliega la información perteneciente a los indicadores estratégicos y gestión de aquellos Programas presupuestarios que proveen de bienes y servicios que generan valor público a la ciudadanía jalisciense.
- Se muestra el número del Componente relacionado con el indicador.
- Se muestran los límites superiores de cada uno de los rangos de semaforización.

Sistema de Evaluación del Desempeño (SED)

Gobierno del Estado de Jalisco

Seguimiento de Indicadores 2017

Secretaría de Planeación, Administración y Finanzas

Datos del Programa ¹

Manejo, Conservación, Restauración y Protección de los ecosistemas del estado.

Eje Territorio y medio ambiente sustentable

Tema Central Medio ambiente y acción climática

¿Quién gasta?

10	Unidad Presupuestal	000	Unidad Responsable	00231	Unidad Ejecutora del Gasto
Secretaría de Medio Ambiente y Desarrollo Territorial		Secretaría de Medio Ambiente y Desarrollo Territorial		Dirección General Forestal y de Sustentabilidad	

¿Para qué se gasta?

Finalidad	Función	Subfunción
Desarrollo Social	Protección Ambiental	Protección de la Diversidad Biológica y del Paisaje

Objetivos

Nivel	Resumen Narrativo
Actividad	M4-00 Generación de un Convenio de colaboración entre LA SEMADET y el FIPRODEFO con el fin de desarrollar e implementar la Iniciativa de Reducción de Emisiones (IRE) derivadas de la deforestación y degradación forestal en Jalisco con un enfoque de manejo integrado del territorio y en coordinación con los Agentes Públicos de Desarrollo Territorial (APDT) u otros agentes de desarrollo territorial.
Clave_Com	

Datos de Identificación del Indicador

Denominación	Fórmula	Dimensión del Indicador	Eficacia
Número de convenios firmados.	(Número de Convenios firmados/Número de Convenios firmados programados)*100	Sentido del Indicador	Ascendente
Meta 2017 (Valor)	Unidad de medida	Frecuencia de medición	Trimestral
1	Convenio firmado	Línea base	0.00
Descripción del Indicador	Impartición de talleres de capacitación, sobre Sistemas Agroforestales en las Juntas Intermunicipales de Medio Ambiente (JIMA), dirigidos a productores, para el desarrollo de actividades complementarias de los Programas de Inversión en el marco de la Inic	Cobertura	Estatal
		Tipo de Indicador	Gestión
		Parámetros de semaforización ³	
		60.01 80.01 130	

RESULTADOS

Valor Programado (1er trimestre)	0.00	Avance de la Meta (1er trimestre)	0.00	% Avance de la Meta (1er trimestre)		Semáforo (1er trimestre)	N/A
----------------------------------	------	-----------------------------------	------	-------------------------------------	--	--------------------------	-----

	Valor Programado	Avance de la meta		Valor Programado	Avance de la meta
Enero	0.00	0.00	Julio	0.00	0.00
Febrero	0.00	0.00	Agosto	0.00	0.00
Marzo	0.00	0.00	Septiembre	0.00	0.00
Abril	0.00	0.00	Octubre	0.00	0.00
Mayo	0.00	0.00	Noviembre	0.00	0.00
Junio	1.00	0.00	Diciembre	0.00	0.00

Medios de verificación Convenio firmado

Observaciones

- El presente documento despliega la información perteneciente a los indicadores estratégicos y gestión de aquellos Programas presupuestarios que proveen de bienes y servicios que generan valor público a la ciudadanía jalisciense.
- Se muestra el número del Componente relacionado con el indicador.
- Se muestran los límites superiores de cada uno de los rangos de semaforización.

Sistema de Evaluación del Desempeño (SED)

Gobierno del Estado de Jalisco

Seguimiento de Indicadores 2017

Secretaría de Planeación, Administración y Finanzas

Datos del Programa ¹

Manejo, Conservación, Restauración y Protección de los ecosistemas del estado.

Eje Territorio y medio ambiente sustentable

Tema Central Medio ambiente y acción climática

¿Quién gasta?

10	Unidad Presupuestal	000	Unidad Responsable	00231	Unidad Ejecutora del Gasto
Secretaría de Medio Ambiente y Desarrollo Territorial		Secretaría de Medio Ambiente y Desarrollo Territorial		Dirección General Forestal y de Sustentabilidad	

¿Para qué se gasta?

Finalidad	Función	Subfunción
Desarrollo Social	Protección Ambiental	Protección de la Diversidad Biológica y del Paisaje

Objetivos

Nivel	Resumen Narrativo
Actividad	E1-00 Elaboración de un Convenio Especifico de Colaboración para desarrollar el Plan de Ordenamiento Forestal Metropolitano (POFMET)
Clave_Com	E1 ²

Datos de Identificación del Indicador

Denominación	Fórmula	Dimensión del Indicador	Eficacia
Número de convenios específicos de colaboración	(Número de Convenios Específicos de Colaboración firmados/Número de Convenios Específicos de Colaboración firmados programados)*100	Sentido del Indicador	Ascendente
Meta 2017 (Valor)	Unidad de medida	Frecuencia de medición	Trimestral
1	Convenio	Línea base	0.00
Descripción del Indicador	Elaboración de un Convenio Especifico de Colaboración para desarrollar el Plan de Ordenamiento Forestal Metropolitano (POFMET)	Cobertura	Estatal
		Tipo de Indicador	Gestión
		Parámetros de semafización ³	
		60 80 130	

RESULTADOS

Valor Programado (1er trimestre)	0.00	Avance de la Meta (1er trimestre)	0.00	% Avance de la Meta (1er trimestre)		Semáforo (1er trimestre)	N/A
----------------------------------	------	-----------------------------------	------	-------------------------------------	--	--------------------------	-----

	Valor Programado	Avance de la meta		Valor Programado	Avance de la meta
Enero	0.00	0.00	Julio	0.00	0.00
Febrero	0.00	0.00	Agosto	0.00	0.00
Marzo	0.00	0.00	Septiembre	0.00	0.00
Abril	0.00	0.00	Octubre	0.00	0.00
Mayo	0.00	0.00	Noviembre	0.00	0.00
Junio	1.00	0.00	Diciembre	0.00	0.00

Medios de verificación	Convenio firmado
Observaciones	

- El presente documento despliega la información perteneciente a los indicadores estratégicos y gestión de aquellos Programas presupuestarios que proveen de bienes y servicios que generan valor público a la ciudadanía jalisciense.
- Se muestra el número del Componente relacionado con el indicador.
- Se muestran los límites superiores de cada uno de los rangos de semafización.

Sistema de Evaluación del Desempeño (SED)

Gobierno del Estado de Jalisco

Seguimiento de Indicadores 2017

Secretaría de Planeación, Administración y Finanzas

Datos del Programa ¹

Manejo, Conservación, Restauración y Protección de los ecosistemas del estado.

Eje Territorio y medio ambiente sustentable

Tema Central Medio ambiente y acción climática

¿Quién gasta?

10	Unidad Presupuestal	000	Unidad Responsable	00231	Unidad Ejecutora del Gasto
Secretaría de Medio Ambiente y Desarrollo Territorial		Secretaría de Medio Ambiente y Desarrollo Territorial		Dirección General Forestal y de Sustentabilidad	

¿Para qué se gasta?

Finalidad	Función	Subfunción
Desarrollo Social	Protección Ambiental	Protección de la Diversidad Biológica y del Paisaje

Objetivos

Nivel	Resumen Narrativo
Fin	Contribuir al capital social y a la gobernanza territorial que conlleve al desarrollo social, ambiental y económico de las comunidades locales y sus regiones del Estado de Jalisco, mediante la instrumentación de una política forestal, de conservación, preservación, restauración y aprovechamiento sustentable de los recursos naturales, a través de los diferentes proyectos y actividades en el Estado de Jalisco.
Clave_Com 00 ²	

Datos de Identificación del Indicador

Denominación	Fórmula	Dimensión del Indicador	Eficacia
Número de actividades que contribuyan a la gobernanza territorial en el Estado.	$(\text{Número de actividades realizadas} / \text{Número de actividades programadas}) * 100$	Sentido del Indicador	Ascendente
		Frecuencia de medición	Anual
Meta 2017 (Valor)	68	Línea base	0.00
	Unidad de medida	Cobertura	Estatal
	Reporte de actividades		Estratégico
Descripción del Indicador	Contribuir al capital social y a la gobernanza territorial que conlleve al desarrollo social, ambiental y económico de las comunidades locales y sus regiones del Estado de Jalisco, mediante la instrumentación de una política forestal, de conservación, pre		Parámetros de semaforización ³
			60 80 130

RESULTADOS

Valor Programado (1er trimestre)	20.00	Avance de la Meta (1er trimestre)	20.00	% Avance de la Meta (1er trimestre)	100.00	Semáforo (1er trimestre)	ÓPTIMO
----------------------------------	-------	-----------------------------------	-------	-------------------------------------	--------	--------------------------	--------

	Valor Programado	Avance de la meta		Valor Programado	Avance de la meta
Enero	0.00	0.00	Julio	2.00	0.00
Febrero	1.00	1.00	Agosto	5.00	0.00
Marzo	19.00	19.00	Septiembre	0.00	0.00
Abril	26.00	0.00	Octubre	1.00	0.00
Mayo	5.00	0.00	Noviembre	0.00	0.00
Junio	3.00	0.00	Diciembre	6.00	0.00

Medios de verificación Convenios, proyectos, reporte de resultados, listas de asistencia y actas firmadas.

Observaciones

- El presente documento despliega la información perteneciente a los indicadores estratégicos y gestión de aquellos Programas presupuestarios que proveen de bienes y servicios que generan valor público a la ciudadanía jalisciense.
- Se muestra el número del Componente relacionado con el indicador.
- Se muestran los límites superiores de cada uno de los rangos de semaforización.

Sistema de Evaluación del Desempeño (SED)

Gobierno del Estado de Jalisco

Seguimiento de Indicadores 2017

Secretaría de Planeación,
Administración y Finanzas

Datos del Programa ¹

Manejo, Conservación, Restauración y Protección de los ecosistemas del estado.

Eje Territorio y medio ambiente sustentable

Tema Central Medio ambiente y acción climática

¿Quién gasta?

10 Unidad Presupuestal

000 Unidad Responsable

00231 Unidad Ejecutora del Gasto

Secretaría de Medio Ambiente y Desarrollo Territorial

Secretaría de Medio Ambiente y Desarrollo Territorial

Dirección General Forestal y de Sustentabilidad

¿Para qué se gasta?

Finalidad

Desarrollo Social

Función

Protección Ambiental

Subfunción

Protección de la Diversidad Biológica y del Paisaje

Objetivos

Nivel

Propósito

Resumen Narrativo

Conservación, preservación, restauración y aprovechamiento sustentable de los recursos naturales; a través de las diferentes actividades, acciones y proyectos en el Estado de Jalisco.

Clave_Com

00

2

Datos de Identificación del Indicador

Denominación

Número de actividades que contribuyan a la conservación, preservación, restauración y aprovechamiento sustentable de los recursos naturales.

Fórmula

$(\text{Número de actividades realizadas} / \text{Número de actividades programadas}) * 100$

Dimensión del Indicador

Eficacia

Sentido del Indicador

Ascendente

Frecuencia de medición

Anual

Línea base

0.00

Tipo de Indicador

Cobertura

Estatal

Estratégico

Meta 2017 (Valor)

68

Unidad de medida

Reporte de actividades

Descripción del Indicador

Contribuir a la conservación, preservación, restauración y aprovechamiento sustentable de los recursos naturales; a través de las diferentes actividades, acciones y proyectos en el Estado de Jalisco.

Parámetros de semaforización ³

60

80

130



RESULTADOS

Valor Programado (1er trimestre)

20.00

Avance de la Meta (1er trimestre)

20.00

% Avance de la Meta (1er trimestre)

100.00

Semáforo (1er trimestre)

ÓPTIMO

	Valor Programado	Avance de la meta		Valor Programado	Avance de la meta
Enero	0.00	0.00	Julio	2.00	0.00
Febrero	1.00	1.00	Agosto	5.00	0.00
Marzo	19.00	19.00	Septiembre	0.00	0.00
Abril	26.00	0.00	Octubre	1.00	0.00
Mayo	5.00	0.00	Noviembre	0.00	0.00
Junio	3.00	0.00	Diciembre	6.00	0.00

Medios de verificación

Convenios, proyectos, reporte de resultados, listas de asistencia y actas firmadas.

Observaciones

- El presente documento despliega la información perteneciente a los indicadores estratégicos y gestión de aquellos Programas presupuestarios que proveen de bienes y servicios que generan valor público a la ciudadanía jalisciense.
- Se muestra el número del Componente relacionado con el indicador.
- Se muestran los límites superiores de cada uno de los rangos de semaforización.